

UDK 311.314 (497,6)

Bosna i Hercegovina
FEDERACIJA BOSNE I HERCEGOVINE
FEDERALNI ZAVOD ZA STATISTIKU



**TUZLANSKI KANTON
U BROJKAMA**

Sarajevo, 2012

Izdavač: Federalni zavod za statistiku, Zelenih beretki 26, 71000 Sarajevo

Telefon/Phone/Faks: +387 33 22 61 51

Elektronska pošta/E-mail: fedstat@fzs.ba

Internetska stranica/Web site: <http://www.fzs.ba>

Odgovara direktor: Hidajeta Bajramović

Autor: Mevla Softić

Molimo korisnike da prilikom korišćenja podataka navedu izvor

Štampano/Tiskano u 150 primjeraka

Obavijesti daje Odsjek za odnose s javnošću

Telefon/Phone: +387 33 20 64 52/lok 131

Pretplata publikacija: +387 33 20 64 52/lok 132

P R E D G O V O R

Federalni zavod za statistiku izradio je publikaciju « Tuzlanski kanton u brojkama », sa ciljem da prezentira osnovne statističke podatke i pokazatelje iz oblasti ekonomskih i drugih kretanja na području kantona u 2011. godini.

Podaci su prikupljeni i obrađeni prema Planu provođenja statističkih istraživanja od interesa za Federaciju BiH i njihovoj periodičnosti.

Pri izradi publikacije korišćeni su podaci drugih institucija ovlašćenih za provođenje statističkih istraživanja.

Federalni zavod za statistiku će sa zahvalnošću primiti sve primjedbe i sugestije koje će doprinijeti poboljšanju ove kao i drugih naših statističkih publikacija.

SADRŽAJ

1.	GEOGRAFSKI I METEOROLOŠKI PODACI -----	7
2.	REGISTAR -----	9
3.	PRIRODNO KRETANJE STANOVNIŠTVA -----	11
4.	ZAPOSLENOST, PLAĆE I NEZAPOSLENOST-----	13
5.	INVESTICIJE -----	15
6.	POLJOPRIVREDA, LOV I ŠUMARSTVO -----	17
7.	INDUSTRIJA -----	20
8.	TRANSPORT, SKLADIŠTENJE I KOMUNIKACIJE -----	21
9.	VANJSKA TRGOVINA-----	22
10.	UNUTRAŠNJA / UNUTARNJA TRGOVINA -----	23
11.	UGOSTITELJSTVO -----	24
12.	TURIZAM -----	25
13.	OBRAZOVANJE -----	26
14.	KULTURA, UMJETNOST I SPORT -----	29
15.	SOCIJALNI RAD -----	30
16.	PRAVOSUĐE -----	31

SKRAĆENICE/KRATICE

ha	hektar
hilj./tis.	hiljada/tisuća
hl	hektolitar
kg	kilogram
KM	konvertibilna marka
km	kilometar
km ²	kvadratni kilometar
KV	kvalificirani (radnik)
kW	kilovat
l	litra
m	metar
m ²	kvadratni metar
m ³	kubni/kubični metar
mil.	million
NKV	nekvalificirani (radnik)
NSS	niža stručna sprema
PKV	polukvalificirani (radnik)
SKD	Standardna klasifikacija djelatnosti
SMTK	Standardna međunarodna trgovinska klasifikacija
SSS	srednja stručna sprema
t	tona
VKV	visokokvalificirani (radnik)
VSS	visoka stručna sprema
VŠS	viša stručna sprema

ZNAKOVI

-	nema pojave
...	ne raspolaže se podatkom
0	podatak je manji od 0,5 upotrijebljene jedinice mjere
∅	prosjek
1)	oznaka za napomenu
*	ispravljen podatak

GEOGRAFSKI I METEOROLOŠKI PODACI**UKUPNA POVRŠINA cca km²**

Bosna i Hercegovina	51.209,2
Federacija Bosne i Hercegovine	26.110,5
Tuzlanski kanton	2.649,0

POVRŠINA OPĆINA

	Šifra općine	Površina cca km ²	
1.	Banovići	10.014	185
2.	Čelić	11.231	140
3.	Doboj - Istok	11.258	41
4.	Gračanica	11.479	216
5.	Gradačac	10.391	218
6.	Kalesija	11.495	201
7.	Kladanj	10.499	331
8.	Lukavac	10.600	337
9.	Sapna	11.312	118
10.	Srebrenik	10.987	248
11.	Teočak	11.339	29
12.	Tuzla	11.088	294
13.	Živinice	11.215	291

PLANINE I PLANINSKI VRHOVI VEĆI OD 500 METARA NADMORSKE VISINE

	Nadmorska visina	Naziv najvećeg vrha	Nalazi se na teritoriji općine
Konjuh	1.327	Konjuh	Kladanj, Banovići
Smolina	1.274	Zečiji rat	Kladanj, Olovo
Djedinska planina	1.155	Božika	Živinice
Javornik	1.014	Bogazi	Kladanj, Šekovići
Majeвица	916	Stolice	Sapna

GODIŠNJE VRIJEDNOSTI VAŽNIJIH METEOROLOŠKIH POJAVA ¹⁾

	2007	2008	2009	2010	2011
--	------	------	------	------	------

SREDNJE GODIŠNJE VRIJEDNOSTI

Pritisak/tlak zraka, mb	981,6	981,6	979,7	978,7	983,5
Temperatura zraka, °C	11,7	11,9	11,4	10,8	11,0
Relativna vlažnost zraka, %	73	72	74	78	73
Oblačnost (osmina)	5,8 ²⁾	5,7 ²⁾	5	5	4

GODIŠNJE VRIJEDNOSTI

Apsolutna maksimalna temperatura zraka, °C	40,7	37,0	36,8	37,7	38,1
Apsolutna minimalna temperatura zraka, °C	-10,5	-13,5	-17,7	-13,6	-10,5
Količina padavina, l/m ²	831	842	915,6	1261,3	566,1
Broj dana sa padavinama, ≥ 0,1 mm	150	149	170	186	124
Broj dana sa snježnim pokrivačem, ≥ 1 cm	31	26	54	56	42
Maksimalna visina snježnog pokrivača, cm	26	26	34	35	29
Trajanje sisanja sunca (sati)	2095	2056	1933,7	1769,4	2115,8

¹⁾ Podaci se odnose na meteorološku stanicu Tuzla

²⁾ desetine

VAŽNIJE METEOROLOŠKE POJAVE ZABILJEŽENE U PERIODU 1951.-2011.

	Srednje vrijednosti				Apsolutne vrijednosti			
	God. Temp. zraka (oC)	Zimska temper. zraka (oC)	Ljetna temper. zraka (oC)	God. sume oborina (l/m2)	Max. Temp. zraka (oC)	Datum	Minimalna temp. zraka (oC)	Datum
BRADAČAC	11,5	1,7	20,8	866	40,5	24.07.2007	-21,5	31.1.1987
TUZLA	10,3	0,9	19,3	901	40,7	22.7.2007	-25,8	24.1.1963

REGISTAR

REGISTRIRANI POSLOVNI SUBJEKTI PREMA DJELATNOSTI, stanje 31.12.

	2010			2011		
	Pravne osobe	Jedinice u sastavu	Obrt	Pravne osobe	Jedinice u sastavu	Obrt
UKUPNO	7.742	5.079	10.123	7.931	5.280	10.376
A Poljoprivreda, lov i šumarstvo	149	22	312	150	23	377
B Ribarstvo	2	-	4	2	-	4
C Vađenje ruda i kamena	35	19	1	36	19	1
D Prerađivačka industrija	991	260	1.060	1.007	279	1.107
E Proizv.snabdijevanje/opskrba elek. energijom, plinom/gasom i vodom	32	23	-	33	26	-
F Građevinarstvo	525	72	464	528	72	453
G Trgovina:popravak motornih vozila, motocikla, predmeta za vlastitu upotrebu/uporabu i dom./kuć.	2.304	2.348	3.789	2.297	2.465	3.829
H Ugostiteljstvo	128	284	1.611	131	307	1.676
I Prijevoz, skladištenje i veze	647	264	1.040	644	268	1.075
J Finansijsko/Financijsko posredovanje	18	306	4	19	299	5
K Poslovanje nekretninama, iznajmljivanje i poslovne djelatnosti	528	169	934	546	185	922
L Državna uprava i odbrana/obrana; obavezno/obvezno socijalno osig.	366	124	-	371	123	-
M Obrazovanje	244	205	110	255	204	110
N Zdravstveni i socijalni rad	304	149	133	310	154	131
O Ostalne javne komunalne,društvene i vlastite uslužne djelatnosti	1.468	830	659	1.601	852	684
P Privatna domaćinstva/kućanstva sa zaposlenim osobljem	-	-	2	-	-	2
Q Eksteritorijalne organizacije i tijela	1	4	-	1	4	-

REGISTRIRANI POSLOVNI SUBJEKTI PO DJELATNOSTIMA I OPĆINAMA, stanje 31.12.2011.

Općina	Uku- pno	Područja djelatnosti															
		A	B	C	D	E	F	G	H	I	J	K	L	M	N	O	P
Pravne osobe																	
Ukupno	7931	150	2	36	1007	33	528	2297	131	644	19	546	371	255	310	1601	- 1
Banovići	272	7	-	3	28	2	12	53	3	30	-	13	20	10	17	74	- 0
Čelić	149	6	-	-	14	1	12	35	2	9	-	1	15	6	9	39	- 0
Doboj-ist.	166	5	-	1	25	1	20	43	-	17	-	5	7	6	10	26	- 0
Gračanica	707	33	-	4	176	2	47	189	6	55	1	37	25	23	19	90	- 0
Gradačac	769	24	-	2	134	8	50	255	13	62	-	32	41	22	17	109	- 0
Kalesija	363	10	-	2	47	2	25	106	3	22	-	15	25	16	9	81	- 0
Kladanj	224	14	-	4	40	1	16	32	2	35	-	5	10	7	12	46	- 0
Lukavac	538	4	-	5	83	1	43	115	11	25	-	33	37	23	24	134	- 0
Sapna	99	2	-	-	4	2	6	20	-	12	-	3	16	3	9	22	- 0
Srebrenik	667	12	-	2	79	2	36	234	16	77	1	30	55	17	18	88	- 0
Teočak	73	4	-	-	4	1	6	9	-	5	-	2	8	5	6	23	- 0
Tuzla	3239	23	2	7	289	8	200	977	64	243	17	342	83	98	140	745	- 1
Živinice	665	6	-	6	84	2	55	229	11	52	-	28	29	19	20	124	- 0
Jedinice u sastavu																	
Ukupno	5280	23	-	19	279	26	72	2465	307	268	299	185	123	204	154	852	- 4
Banovići	183	-	-	4	12	1	-	62	14	7	13	3	10	11	3	43	- -
Čelić	96	1	-	-	4	1	2	39	2	2	10	2	7	5	1	20	- -
Doboj-ist.	134	-	-	-	10	-	1	60	9	4	9	4	6	3	6	22	- -
Gračanica	514	3	-	-	33	2	5	292	21	14	29	9	7	15	18	66	- -
Gradačac	491	3	-	-	17	2	2	247	41	25	35	24	9	21	5	60	- -
Kalesija	308	3	-	-	19	2	9	136	17	13	20	12	6	18	13	40	- -
Kladanj	142	3	-	-	11	1	3	47	5	11	12	3	8	10	3	25	- -
Lukavac	428	-	-	2	25	5	11	162	18	23	29	7	12	29	37	68	- -
Sapna	93	-	-	-	5	2	3	46	2	2	5	2	7	5	2	12	- -
Srebrenik	456	2	-	2	25	1	5	217	30	25	26	14	11	19	10	69	- -
Teočak	45	1	-	-	1	1	3	5	-	4	4	1	5	3	1	16	- -
Tuzla	1933	4	-	6	95	6	21	943	125	116	78	88	26	49	36	336	- 4
Živinice	457	3	-	5	22	2	7	209	23	22	29	16	9	16	19	75	- -
Obrt																	
Ukupno	10376	377	4	1	1107	-	453	3829	1676	1075	5	922	-	110	131	684	2 -
Banovići	465	15	-	-	39	-	8	132	80	108	1	38	-	11	4	29	- -
Čelić	207	12	-	-	18	-	24	83	37	9	-	9	-	1	-	14	- -
Doboj-istc	202	26	-	-	28	-	11	74	33	9	-	8	-	2	1	10	- -
Gračanica	1134	47	-	-	161	-	84	408	205	51	1	83	-	13	16	65	- -
Gradačac	1120	44	-	-	115	-	54	532	171	56	-	78	-	7	11	52	- -
Kalesija	509	11	-	-	65	-	28	222	60	76	-	17	-	4	5	21	- -
Kladanj	378	23	2	-	43	-	11	115	84	40	-	35	-	4	3	18	- -
Lukavac	1241	66	-	-	174	-	31	478	226	74	-	88	-	21	7	76	- -
Sapna	122	2	-	-	6	-	6	42	17	37	-	3	-	1	1	7	- -
Srebrenik	616	8	1	-	55	-	40	262	116	43	-	37	-	6	9	39	- -
Teočak	157	17	-	-	22	-	3	65	22	15	-	3	-	-	-	10	- -
Tuzla	3250	41	1	-	278	-	127	1042	468	457	3	459	-	26	63	283	2 -
Živinice	975	65	-	1	103	-	26	374	157	100	-	64	-	14	11	60	- -

PRIRODNO KRETANJE STANOVNIŠTVA

STAROSNA STRUKTURA STANOVNIŠTVA, procjena

Općina	Ukupno	0-14	15-64	65 i više
stanje 30.06.2009. godine				
Ukupno	498.549	91.920	343.338	63.291
Banovići	25.749	4.735	18.433	2.581
Čelić	14.033	1.815	9.817	2.401
Doboj - Istok	10.221	2.082	6.935	1.204
Gračanica	52.113	9.881	36.719	5.513
Gradačac	46.244	8.479	31.631	6.134
Kalesija	35.619	7.978	24.107	3.534
Kladanj	15.086	2.653	10.682	1.751
Lukavac	51.078	8.250	35.426	7.402
Sapna	12.935	2.407	9.050	1.478
Srebrenik	41.508	8.462	28.280	4.766
Teočak	7.397	1.534	4.885	978
Tuzla	131.640	20.688	90.757	20.195
Živinice	54.926	12.956	36.616	5.354
stanje 30.06.2010. godine				
Ukupno	499.047	92.047	343.665	63.335
Banovići	25.786	4.742	18.459	2.585
Čelić	13.945	1.804	9.755	2.386
Doboj - Istok	10.243	2.086	6.950	1.207
Gračanica	52.212	9.900	36.789	5.523
Gradačac	46.154	8.462	31.569	6.123
Kalesija	35.751	8.008	24.196	3.547
Kladanj	14.981	2.635	10.607	1.739
Lukavac	50.998	8.237	35.371	7.390
Sapna	12.862	2.393	8.997	1.472
Srebrenik	41.692	8.500	28.405	4.787
Teočak	7.400	1.535	4.887	978
Tuzla	131.718	20.700	90.811	20.207
Živinice	55.305	13.045	36.869	5.391
stanje 30.06.2011. godine				
Ukupno	499.221	90.220	345.852	63.149
Banovići	25.816	4.711	18.602	2.503
Čelić	13.864	1.780	9.761	2.323
Doboj - Istok	10.237	2.079	6.898	1.260
Gračanica	52.319	9.805	36.978	5.536
Gradačac	46.132	8.352	31.759	6.021
Kalesija	35.857	7.862	24.455	3.540
Kladanj	14.900	2.595	10.585	1.720
Lukavac	50.845	8.167	35.356	7.322
Sapna	12.801	2.382	8.954	1.465
Srebrenik	41.784	8.455	28.524	4.805
Teočak	7.391	1.525	4.889	977
Tuzla	131.768	19.556	91.997	20.215
Živinice	55.507	12.951	37.094	5.462

PRIRODNO KRETANJE STANOVNIŠTVA PO MJESTU PREBIVALIŠTA-prethodni podac

Općina	Ukupno rođeni	Živo rođeni			Mrtvo-rođeni	Mjesto porođaja		
		ukupno	po spolu			u zdravstvenoj ustanovi	na drugom mjestu	
			muški	ženski			sa stručnom pomoći	bez stručne pomoći
2006	4.655	4.652	2.414	2.238	3	4.652	-	-
2007	4.627	4.616	2.360	2.256	11	4.616	-	-
2008	4.818	4.801	2.440	2.361	17	4.801	-	-
2009	4.913	4.898	2.552	2.346	15	4.898	-	-
2010	4.839	4.826	2.512	2.314	13	4.826	-	-
2011	4.086	4.084	2.122	1.962	2	4.084	1	1
Banovići	218	218	121	97	-	218	-	-
Čelić	51	51	25	26	-	51	-	-
Doboj-Istok	88	88	45	43	-	88	-	-
Gračanica	505	505	240	265	-	505	-	-
Gradačac	341	341	167	174	-	340	-	1
Kalesija	347	347	190	157	-	347	-	-
Kladanj	91	91	48	43	-	91	-	-
Lukavac	364	364	178	186	-	364	-	-
Sapna	89	89	45	44	-	89	-	-
Srebrenik	354	354	182	172	-	354	-	-
Teočak	40	40	27	13	-	40	-	-
Tuzla	1.032	1.030	546	484	2	1.031	1	-
Živinice	566	566	308	258	-	566	-	-

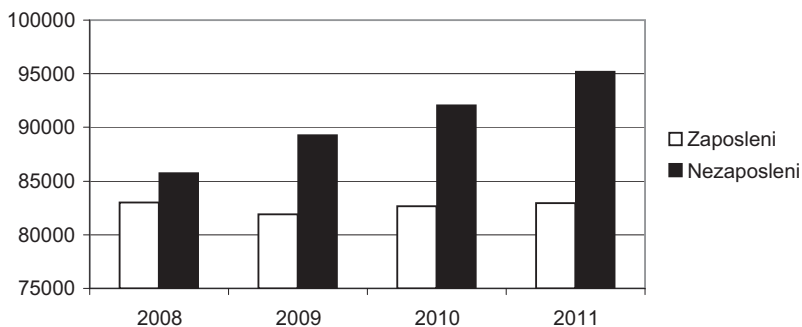
PRIRODNO KRETANJE STANOVNIŠTVA PO MJESTU PREBIVALIŠTA-prethodni podac

Općina	U m r l i			O d t o g a		Broj sklop-ljenih brakova	Broj razvedenih brakova
	ukupno	po spolu		umrla dojenčad	nasilne smrti		
		muški	ženski				
2006	3.341	1.823	1.518	27	129	2.467	180
2007	3.584	1.849	1.735	17	100	2.981	219
2008	3.693	1.887	1.806	35	117	3.118	215
2009	3.885	2.012	1.873	27	159	2.845	232
2010	3.930	2.012	1.918	36	137	2.542	249
2011	3.664	1.936	1.728	31	125	2.528	198
Banovići	159	80	79	2	6	151	12
Čelić	95	38	57	1	3	38	1
Doboj-Istok	89	43	46	-	1	47	2
Gračanica	353	191	162	2	12	328	14
Gradačac	337	183	154	3	6	232	27
Kalesija	210	119	91	3	9	194	36
Kladanj	116	55	61	1	6	68	1
Lukavac	421	225	196	4	13	263	7
Sapna	77	42	35	-	5	43	9
Srebrenik	266	140	126	2	15	169	24
Teočak	53	24	29	-	1	37	-
Tuzla	1.109	587	522	8	31	638	27
Živinice	379	209	170	5	17	320	38

ZAPOSLENOST, NEZAPOSLENOST I PLAĆE

ZAPOSLENOST I PLAĆE PO PODRUČJIMA KD

	Prosječan broj zaposlenih				Prosječna neto plaća u KM			
	2008	2009	2010	2011	2008	2009	2010	2011
UKUPNO	82.993	81.882	82.636	82.946	707,10	725,82	733,88	733,59
A Poljop., lov i šumarstvo	1.215	1.236	1.243	1.248	677,41	617,74	658,77	666,45
B Ribarstvo	-	2	5	5	-	-	-	-
C Vađenje ruda i kamena	8.032	8.002	7.904	7.578	746,98	809,74	833,15	873,14
D Prerađivačka industrija	19.702	18.426	18.502	18.582	493,08	493,32	509,32	519,75
E Proiz.snabd./opskrba ele energ. gasom/plinom i vodom	2.718	2.720	2.744	2.694	1224,14	1.242,11	1.243,46	1.251,37
F Građevinarstvo	5.834	5.503	5.050	5.009	484,95	481,03	478,90	464,17
G Trgovina;popravak motoi	13.839	13.900	13.821	13.971	487,62	497,83	497,34	502,08
H Ugostiteljstvo	2.660	2.670	2.671	2.593	539,32	540,73	553,56	578,20
I Prijevoz, skladiš. i veze	5.935	5.832	6.165	6.086	744,35	755,86	743,56	717,64
J Finans./Financijsko posn	1.105	1.202	1.390	1.429	1129,77	1.075,00	1.058,74	1078,92
K Poslovanje nekretninam i najmljivanje i poslovne djelatnosti	2.221	2.225	2.664	2.802	767,07	800,67	736,16	713,17
L Državna uprava i odbra/obavezno/obvezno socijalno osig.	5.157	5.234	5.239	5.289	977,18	1.012,25	1.022,18	1047,33
M Obrazovanje	6.940	7.143	7.342	7.574	815,59	828,58	824,80	804,82
N Zdravstveni i socijalni rac	5.531	5.733	5.791	5.920	975,08	1.000,20	1.010,31	1003,07
O Ostale javne,komun.druš i vlastite uslužne djelatnosti	1.818	1.797	1.901	1.995	673,03	709,87	722,14	694,05
P Privatna domaćin./kućan	3	2	10	13	-	-	-	-
0 Neraspoređeno po KD	283	255	194	158	-	-	-	-



ZAPOSLENOST I PLAĆE OPĆINAMA

	Prosječan broj zaposlenih				Prosječna neto plaća u KM			
	2008	2009	2010	2011	2008	2009	2010	2011
UKUPNO	82.993	81.882	82.636	82.946	707,10	725,82	733,88	733,59
Banovići	5.579	5.475	5.403	5.418	699,34	744,21	786,01	792,04
Čelić	937	879	854	817	613,16	641,56	646,47	660,90
Doboj-Istok	1.408	1.319	1.204	1.202	557,70	556,77	556,11	536,51
Gračanica	8.276	8.213	8.196	8.377	520,09	525,94	533,31	526,05
Gradačac	5.950	6.074	6.177	6.460	589,34	581,02	591,46	594,46
Kalesija	2.857	2.868	3.032	3.131	630,59	640,21	638,69	631,43
Kladanj	2.263	1.862	1.860	1.860	670,44	636,43	650,65	648,14
Lukavac	8.570	8.274	8.037	8.060	692,59	728,28	744,46	765,12
Srebrenik	4.839	4.626	4.701	4.758	643,43	654,05	645,96	635,75
Teočak	443	434	416	445	743,10	781,98	751,04	721,89
Tuzla	32.143	32.313	32.971	32.738	828,76	844,35	842,76	841,80
Sapna	734	738	729	761	663,35	673,05	679,63	669,36
Živinice	8.994	8.807	9.056	8.919	633,46	667,42	683,82	696,44

NEZAPOSLENE OSOBE PREMA STRUČNOJ SPREMI, stanje decembar/prosinac

Općine	Ukupno	VSS	VŠS	SSS	NSS	VKV	KV	PKV	NKV
2006	86.411	1.389	722	21.244	24	635	33.230	2.455	26.712
2007	90.840	1.801	716	20.819	32	628	31.321	2.486	33.037
2008	85.711	1.982	629	20.115	42	523	29.038	2.178	31.204
2009	89.250	2.394	580	21.288	38	540	31.068	2.224	31.118
2010	92.037	3.068	541	22.166	40	543	32.050	2.167	31.462
2011	95.194	4.039	556	23.855	40	514	32.582	2.103	31.505
Banovići	5.238	288	20	1.337	-	20	2.082	51	1.440
Čelić	2.598	29	4	372	-	3	638	74	1.478
Doboj-Istok	2.738	72	11	505	-	12	1.146	39	953
Gračanica	8.968	311	63	1.844	-	60	3.770	342	2.578
Gradačac	7.612	209	41	1.542	3	34	2.329	368	3.086
Kalesija	9.482	225	47	2.007	8	16	3.112	109	3.958
Kladanj	2.800	97	15	607	-	3	932	44	1.102
Lukavac	10.597	461	62	3.481	-	83	3.558	145	2.807
Sapna	2.645	40	1	404	3	2	548	8	1.639
Srebrenik	7.909	294	31	1.760	1	29	2.865	289	2.640
Teočak	1.847	30	-	336	-	4	547	55	875
Tuzla	19.307	1.498	205	6.087	14	202	6.410	363	4.528
Živinice	13.453	485	56	3.573	11	46	4.645	216	4.421

INVESTICIJE

ISPLATE ZA INVESTICIJE PO OSNOVNIM IZVORIMA FINANSIRANJA/FINANCIRANJA
U 2010. GODINI - ORGANIZACIONI PRINCIP

000 KM

Djelatnost investitora	Ukupno	Iz sopstvenih sredstava	Iz udruženih sredstava	Iskorišteni finansijski /financijski krediti	Finans. /financ. Lizing	Iz sredstava fondova i budžeta/proračuna	Iz ostalih izvora
UKUPNO	357.934	232.890	3.768	93.975	13.338	6.320	7.643
Pravne osobe-ukupno	324.049	208.921	3.768	84.168	13.338	6.320	7.534
A Poljoprivreda, lov i šumar	3.399	2.830	-	540	-	-	29
B Ribarstvo	-	-	-	-	-	-	-
C Vađenje ruda i kamena	27.170	25.633	-	1.368	-	-	169
D Prerađivačka industrija	92.314	55.304	1.491	32.831	1.535	30	1.124
E Proiz.i snabdi./opskrba elek. energijom, plinom/gasom i vodom	3.444	1.037	236	969	92	311	799
F Građevinarstvo	20.652	13.795	-	5.586	766	211	294
G Trgov. veliko i malo;popr. mot, vozila i motocikla, predmeta za vlastitu upotrebu i domaćinstvo	76.480	47.755	-	24.459	3.065	628	573
H Ugostiteljstvo	2.417	721	1.091	376	-	-	230
I Prijevoz, skladiš.i komun.	30.394	15.830	63	6.623	7.635	242	-
J Finansij./Financ. posred.	1.573	1.573	-	-	-	-	-
K Poslovanje nekretn. iznajmljivanje i poslovne usluge	16.167	11.465	113	4.222	115	68	185
L Državna uprava i odbrana/odbrana:	29.080	25.004	703	350	-	2.725	297
M Obrazovanje	4.153	2.217	-	112	-	1.092	732
N Zdravstveni i socijalni rad	8.199	4.636	-	1.045	27	827	1.665
O Ostale javne, komun. dru i vlastite uslužne djelatnosti	8.606	1.121	71	5.688	105	185	1.436
Poljoprivredna gazdinstva	33.885	23.969	-	9.807	-	-	109

**OSTVARENE INVESTICIJE U NOVA STALNA SREDSTVA PO NAMJENI ULAGANJA I
TEHNIČKOJ STRUKTURI U 2010.GODINI (PRINCIP ČISTIH DJELATNOSTI)**

000 KM

Namjena ulaganja	Ukupno	Materijalna stalna sredstva			Nematerijalna stalna sredstva	Troškovi prijenosa vlasništva zemljišta
		građevinski radovi	strojevi, oprema i transportna sredstva	ostala materijalna stalna sredstva		
UKUPNO	363.573	157.745	178.534	22.721	4.237	336
Pravne osobe-ukupno	329.688	151.010	172.692	1.413	4.237	336
A Poljoprivreda, lov i šumarstvo	3.074	984	754	1.315	22	-
B Ribarstvo	-	-	-	-	-	-
C Vađenje rude i kamena	33.749	7.446	26.168	-	135	-
D Prerađivačka industrija	83.322	27.202	55.081	84	912	42
E Proiz.snabdijevanje/opskrba elekt energijom, plinom/gasom i vodom	56.452	28.218	28.039	-	196	-
F Građevinarstvo	30.985	23.747	7.211	1	14	13
G Trgovina na veliko i malo; poprav: motor. vozila i motocikla, predmeta za vlastitu upotrebu i domaćinstvo	49.358	30.542	17.574	-	1.099	143
H Ugostiteljstvo	2.385	1.851	508	-	26	-
I Prijevoz, skladištenje i komun.	28.305	8.066	20.032	6	149	53
J Finansijsko/Financ. posredovanje	2.281	217	1.889	-	146	29
K Poslovanje nekretninama, iznajmljivanje i poslovne usluge	11.862	8.766	2.996	-	100	-
L Državna uprava i odbrana/obrana; obavezno/obv. socijalno osiguranje	6.916	3.588	2.409	1	867	51
M Obrazovanje	4.003	2.513	1.404	7	75	3
N Zdravstveni i socijalni rad	6.500	1.819	4.465	-	216	-
O Ostale javne, društvene, socijalne i vlastite uslužne djelatnosti	10.494	6.051	4.162	-	280	2
Poljoprivredna gazdinstva-ukupno	33.885	6.735	5.842	21.308	-	-

POLJOPRIVREDA, LOV I ŠUMARSTVO

OSTVARENI PRINOSI USJEVA I VOĆA

Usjevi	2009			2010			2011		
	Požnje- vena površina u ha	Prinos, tona		Požnje- vena površina u ha	Prinos, tona		Požnje- vena površina u ha	Prinos, tona	
		ukupno	po ha		ukupno	po ha		ukupno	po ha
Pšenica	3.588	16.444	4,6	3.317	10.079	3,0	3.140	13.565	4,3
Raž	291	1.096	3,8	261	668	3,0	318	1220	3,8
Ječam	570	2.416	4,2	462	1.301	2,8	469	1810	4,0
Zob	574	2.032	3,5	515	1.307	2,5	465	1596	3,4
Kukuruz - zrno	21.893	96.615	4,4	20.821	86.641	4,2	21.725	89559	4,1
Duhan	304	154	0,5	303	148	0,5	253	116	0,5
Krom./Krumpir	6.756	75.504	11,2	6.756	58.198	8,6	7.015	68034	9,7
Soja	42	88	2,1	66	146	2,2	62	131	2,1
Mrkva	113	593	5,2	93	522	5,3	98	561	5,7
Crni luk	707	4.240	6,0	666	3.595	5,4	605	3.205	5,3
Bijeli luk/Češnjak	248	758	3,1	201	632	3,1	219	705	3,2
Grah - zrno	716	663	0,9	630	697	1,1	635	558	0,9
Grašak - zrno	147	149	1,0	118	108	0,9	61	42	0,7
Kupus i kelj	1.065	8.890	8,3	1.180	8.520	7,2	1.122	7634	6,8
Paradajz/Rajčica	596	2.602	4,4	564	3.259	5,8	535	3032	5,7
Paprika zelena	556	1.846	3,3	538	2.710	3,9	538	2120	3,9
Krastavac	550	2.870	5,2	497	2.710	5,5	494	2540	5,1
Djetelina-sijeno	2.432	9.597	3,9	2.443	9.437	3,9	2.397	8870	3,7
Lucer./Lucerna	2.314	9.320	4,0	2.353	9.266	3,9	2.146	8391	3,9
Grahor.-sijeno	115	315	2,7	60	210	3,5	105	362	3,4
Kukuruz za krmu	8.351	101.618	12,2	8.953	131.844	14,7	9.592	146292	15,3
Stočna repa	79	1.280	16,2	8	180	22,5	83	1179	14,2
Mješ.mahunjača sa travama i Trav. djet.smj.	500	1.500	3,0	600	1.800	3,0	400	1200	3,0
	3.347	9.521	2,8	3.434	9.319	2,7	3.256	8294	2,5

Voće	2009			2010			2011		
	Broj rodnih stabala	Prinos		Broj rodnih stabala	Prinos		Broj rodnih stabala	Prinos	
		ukupno tona	kg po stablu		ukupno tona	kg po stabil		ukupno tona	kg po
Trešnje	106.070	1.435	13,5	108.333	1.411	12,9	114.663	1.617	14,1
Višnje	45.448	533	11,7	47.207	467	9,9	48.945	518	10,6
Kajsije	33.880	377	11,1	39.303	319	8,1	42.300	274	6,5
Jabuke	919.314	8.124	8,8	1.033.094	8.690	8,4	1.095.004	9.852	9,0
Kruške	422.664	2.734	6,5	458.890	2.851	6,2	471.200	3.305	7,0
Dunje	19.665	169	8,6	19.655	176	8,9	20.085	190	9,5
Šljive	2.253.870	23.705	10,5	2.328.260	26.884	11,5	2.328.410	25.391	10,9
Breskve	40.530	285	7,0	41.065	296	7,2	42.650	307	7,2
Orasi	60.813	1.102	18,1	75.785	516	6,8	77.490	429	5,5

BROJNO STANJE STOKE I STOČNA PROIZVODNJA

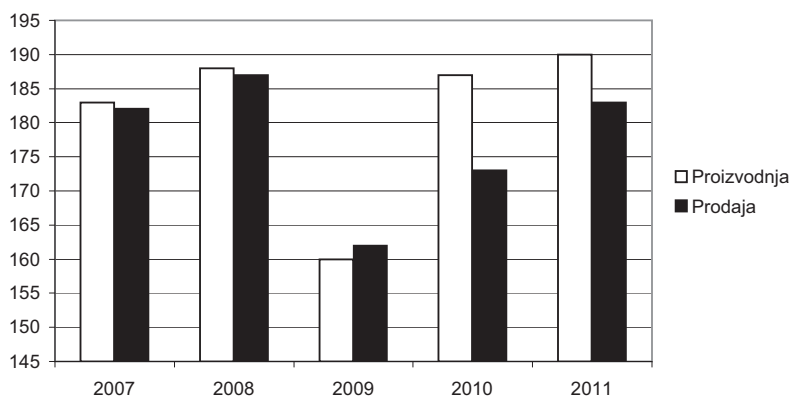
	2006	2007	2008	2009	2010	2011
Brojno stanje stoke na kraju godine						
Goveda	63.471	63.454	63.535	63.732	62.509	59.372
Krave i steone junice	47.900	49.360	49.182	49.544	48.486	44.389
Ovce	63.020	64.201	63.716	71.415	64.285	60.108
Ovce za priplod	43.342	42.604	43.387	48.895	42.642	40.621
Svinje	7.250	7.214	7.500	8.594	8.162	7.825
Krmače i suprasne nazimice	2.570	2.504	629	654	630	635
Konji	2.003	1.897	1.759	1.679	1.625	1.614
Kobile i ždrebne omice	727	693	169	148	144	147
Perad (u hilj./tis. grla)	3.068	3.579	3.929	5.697	5.598	5.238
Koke nesilice (u hilj./tis.grla)	616	404	396	443	424	419
Koze	7.547	6.115	5.972	5.275	4.776	5.573
Kunići	2.438	2.455	2.324	2.845	2.355	2.332
Košnice pčela	35.570	38.500	40.150	44.542	45.215	45.149
Proizvodnja mlijeka, vune, jaja i meda						
Kravlje mlijeko (hilj./tis. litara)	92.827	93.406	100.328	96.006	89.089	86.055
Po muženoj kravi (litara)	2.144	2.182	2.312	2.208	2.137	2.258
Ovčije mlijeko (hilj./tis. litara)	552	507	367	401	394	374
Po muženoj ovci (litara)	31	32	30	23	29	28
Kozije mlijeko (hilj./tis. litara)	504	393	445	418	380	355
Po muženoj kozi (litara)	124	127	142	144	166	100
Vuna (tona)	71	74	80	94	80	80
Po ovci (kilograma)	1,7	1,8	1,7	1,8	1,8	2
Jaja (hilj./tis. komada)	102.657	51.732	48.273	52.002	55.757	51.434
Po kokoši (komada)	156	131	122	119	126	127
Med (tona)	316	331	174	350	279	297
Po košnici (kilograma)	8,9	8,6	4,3	7,9	6,2	6,6

PROIZVODNJA I PRODAJA ŠUMSKIH SORTIMENATA

	hij./tis. m ³									
	Proizvodnja					Prodaja				
	2007	2008	2009	2010	2011	2007	2008	2009	2010	2011
UKUPNO	183	188	160	187	190	182	187	162	173	183
Trupci četinarara/četinjača	48	49	31	45	46	46	47	30	41	42
Jamsko drvo četinarara/četinjača	7	6	5	8	8	6	5	3	6	6
Ostalo dugo drvo četinarara/četinjač	0	0	-	0	0	0	0	-	0	1
Prostorno drvo četinarara/četinjača	1	0	1	2	3	3	2	5	6	9
Trupci lišćara/listača	58	55	45	46	47	57	53	44	44	47
Jamsko drvo lišćara/listača	0	0	1	0	0	0	0	1	0	0
Ostalo dugo drvo lišćara/listača	0	0	-	-	-	0	0	-	-	-
Prostorno drvo lišćara/listača	6	4	-	6	-	7	4	0	5	-
Ogrjevno drvo četinarara/četinjača	0	0	0	0	0	0	0	0	-	-
Ogrevno drvo lišćara/listača	64	72	77	80	86	63	76	80	71	78
Ostalo grubo obrađeno drvo ¹⁾	-	-	-	-	-	-	-	-	-	-

¹⁾ Uključuje sitno tehničko drvo, cijepane drvene motke i kolje

Proizvodnja i prodaja šumskih sortimenata
u hij./tis.m³



INDUSTRIJA

INDEKSI INDUSTRIJSKE PROIZVODNJE

	<u>2008</u>	<u>2009</u>	<u>2010</u>	<u>2011</u>
	2007	2008	2009	2010
INDUSTRIJA - UKUPNO	110,4	87,2	105,2	108,5
PREMA GLAVNIM INDUSTRIJSKIM GRUPACIJAMA				
Energija	112,6	86,8	106,8	109,0
Intermedijarni proizvodi, osim energije	106,2	75,3	111,2	111,7
Kapitalni proizvodi	114,1	64,6	105,1	101,7
Trajni proizvodi za široku potrošnju	89,6	83,4	144,2	90,8
Netrajni proizvodi za široku potrošnju	108,2	83,5	86,3	101,8
PREMA PODRUČJIMA I OBLASTIMA KD-a				
C VAĐENJE RUDA I KAMENA	111,7	98,7	100,7	111,9
10 Vađenje ugljena i treseta	113,1	98,9	99,4	110,8
14 Vađenje ostalih ruda i kamena	103,0	97,1	110,1	120,8
D PRERAĐIVAČKA INDUSTRIJA	106,2	77,1	111,8	101,1
15 Proizvodnja prehrambenih proizvoda i pića	100,9	95,8	85,4	101,1
16 Proizvodnja duhanskih proizvoda	280,6	47,4	118,8	39,1
17 Proizvodnja tekstila	63,7	72,4	63,9	154,8
18 Proizvodnja odjeće, dorada i bojenje krzne	109,6	78,0	105,3	103,8
19 Prerada kože, izrada galanterije i obuće	142,4	36,8	133,4	108,8
20 Prerada drveta/drva i proizvodnja proizvoda od drveta/drva, osim namještaja	136,2	69,5	124,3	105,9
21 Proizvodnja celuloze, papira i proizvoda od	97,5	90,3	100,2	95,8
22 Izdavačka, štamparska/tiskarska djelatnos	85,0	157,0	67,2	233,4
23 Proizv. koksa, naftnih derivata i nuk.gorive	97,4	61,5	150,8	83,7
24 Proizvodnja kemikalija i kemijskih proizv.	89,3	81,9	97,7	116,9
25 Proizvodnja proizvoda od gume i plastike	98,2	85,2	153,0	127,4
26 Proizvodnja ostalih nemetalnih mineralnih	110,7	78,9	100,6	119,4
27 Proizvodnja metala	80,6	78,8	98,1	104,7
28 Proizvodnja proizvoda od metala, osim mašina/strojeva i opreme	106,9	63,2	124,7	98,7
29 Proizvodnja mašina/strojeva i uređaja d.n	135,9	83,7	78,6	159,0
30 Proizvodnja kancelarijskih mašina i računara	92,4	27,4	72,9	61,9
31 Proizvodnja električnih mašina/strojeva i	80,1	88,2	68,9	91,4
34 Proizv. motor. vozila, prikolica, poluprik.	106,6	63,3	115,2	98,9
35 Proizvodnja ostalih prijevoznih sredstava	180,7	55,4	72,9	68,1
36 Proizvodnja namještaja, prerađivačka	88,8	83,8	143,4	85,8
37 Reciklaža	106,8	40,5	103,0	80,4
E PROIZV. SNABDIJEV./OPSKRBA ELEKTR. ENERGIJOM GASOM/PLINOM I VODOM	122,3	92,6	96,3	121,6
40 Proizv. Snabdijev./opskrba električnom energijom, gasom/plinom, parom i toplom	122,3	92,6	96,3	121,6

TRANSPORT, SKLADIŠTENJE I KOMUNIKACIJE

PRIJEVOZ PUTNIKA I ROBE

	2007	2008	2009	2010	2011
CESTOVNI PRIJEVOZ ROBE					
Pređeni kilometri vozila, u hilj./tis.	45.026	49.866	45.870	64.093	80.907
Prevezeno tona robe, u hilj./tis.	1.069	964	1.317	1.020	1.324
Tonski kilometri, u hilj./tis.	469.876	500.027	407.542	527.346	592.449
CESTOVNI PRIJEVOZ PUTNIKA					
Pređeni kilometri vozila, u hilj./tis.	16.620	16.956	17.185	17.526	17.966
Prevezeni putnici, u hilj./tis.	9.329	10.966	11.338	11.564	11.846
Putnički kilometri, u hilj./tis.	241.309	257.439	274.251	296.544	302.444
GRADSKO - PRIGRADSKI PRIJEVOZ					
Pređeni kilometri ukupno, u hilj./tis.	9.506	9.455	8.868	7.745	7.502
Autobusi	9.506	9.455	8.868	7.745	7.502
Prevezeni putnici, u hilj./tis.	17.395	17.045	15.446	13.257	12.526
Autobusi	17.395	17.045	15.446	13.257	12.526

REGISTRIRANA CESTOVNA MOTORNA I PRIKLJUČNA VOZILA PREMA GODINAMA STAROSTI

Starost vozila	Ukupno	Putnička vozila	Autobusi	Teretna vozila	Motocikli	Kombinirana	Ostala vozila
----------------	--------	-----------------	----------	----------------	-----------	-------------	---------------

2010

Ukupno	101.874	87.226	581	11.694	1.422	241	710
do 1 godine	1.320	1.050	2	181	46	1	40
1-2	1.485	977	1	177	292	3	35
3-5	6.934	4.755	21	1.602	438	22	96
6-10	17.312	14.502	28	2.478	214	34	56
11-15	18.021	14.758	111	2.898	186	36	32
15+	56.802	51.184	418	4.358	246	145	451

2011

Ukupno	102.899	88.125	592	11.787	1.325	294	776
do 1 godine	1.404	1.081	4	219	39	17	44
1-2	1.443	1.111	2	213	71	21	25
3-5	6.708	4.407	18	1.587	599	27	70
6-10	17.124	14.340	35	2.468	183	34	64
11-15	21.692	18.234	140	3.057	189	28	44
15+	54.528	48.952	393	4.243	244	167	529

VANJSKA TRGOVINA

IZVOZ I UVOZ, 000 KM

Izvoz		Uvoz		Saldo trgovinskog bilansa		Pokrivenost uvoza izvozom %	
2010	2011	2010	2011	2010	2011	2010	2011
1.009.619	1.136.234	1.266.810	1.389.139	-257.191	-252.905	79,70	81,79

IZVOZ I UVOZ PO PODRUČJIMA KD -PROIZVODNI PRINCIP

	Izvoz, 000 KM		Uvoz, 000 KM	
	2010	2011	2010	2011
UKUPNO	1.009.619	1.136.234	1.266.810	1.389.139
Poljoprivreda, šumarstvo i ribarstvo	12.017	12.147	74.446	91.630
Vađenje ruda i kamena	30.805	50.607	258.055	266.736
Prerađivačka industrija	949.469	1.063.980	932.025	1.028.470
Proiz.snabdijevanje/opskrba električ. energijom,plinom,paromi klimat.	-	-	-	-
Ostalo	17.327	9.500	2.280	2.303
Nerazvrstato po kategorijama	-	-	3	-

IZVOZ I UVOZ PO SEKTORIMA SMTK - Rev 3

	Izvoz, 000 KM		Uvoz, 000 KM	
	2010	2011	2010	2011
UKUPNO	1.009.619	1.136.234	1.266.810	1.389.139
Hrana i žive životinje	30.642	31.438	104.889	125.474
Pića i duhan	3.842	2.749	32.555	25.619
Sirove materije nejestive, osim goriva	52.186	57.328	10.008	12.201
Mineralna goriva, maziva i srodni proizvodi	322.346	308.077	300.681	308.021
Masti i ulja život. i biljnog porijekla	-	11	5.807	6.945
Kemijski proizvodi	96.909	141.241	147.704	175.678
Proizvodi razvrstani prema materijalu	67.979	77.595	277.368	329.728
Mašine/Strojevi i transportna sredstva	185.021	230.723	279.690	296.924
Razni gotovi proizvodi	250.680	287.068	108.107	108.549
Proizvodi i transakcije d.n.	14	4	1	-

IZVOZ I UVOZ PO ZEMLJAMA NAMJENE, PORIJEKLA/PODRIJETLA - TOP 10

	Izvoz, 000 KM			Uvoz, 000 KM	
	2010	2011		2010	2011
UKUPNO	1.009.619	1.136.234	UKUPNO	1.266.810	1.389.139
Srbija	202.582	248.652	SAD	189.403	219.481
Slovenija	128.117	153.031	Njemačka	159.163	172.972
Austrija	98.365	141.419	Hrvatska	111.435	104.937
Njemačka	94.834	93.866	Italija	103.788	120.411
Italija	69.669	83.086	Slovenija	77.162	76.152
Hrvatska	63.309	77.307	Srbija	75.911	94.289
Belgija	40.379	11.772	Turska	75.402	76.240
Indija	36.982	17.251	Mađarska	65.524	65.638
Holandija/Nizozemska	34.947	34.610	Kina	46.449	52.581
Makedonija	12.491	13.194	Austrija	44.052	55.464
Ostale zemlje	227.944	262.046	Ostale zemlje	318.521	350.974

Izvor podataka: Uprava za indirektno/neizravno oporezivanje BiH posredstvom Agencije z statistiku BiH

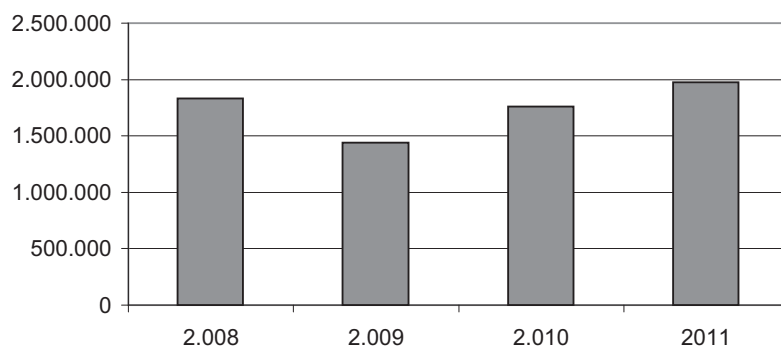
Napomena: Prethodni podaci

UNUTRAŠNJA/UNUTARNJA TRGOVINA

ZAPOSLENI, PRODAVNICE/PRODAVAONICE, PROMET I ZALIHE U
DISTRIBUTIVNOJ TRGOVINI PREMA PRETEŽNOJ DJELATNOSTI

	2008	2009	2010	2011
Prodavnice/Prodavaonice i servisi	645	640	830	915
Zaposleni	5.556	5.615	6.949	7.539
Zalihe, 31.12., 000 KM	249.350	219.686	306.225	372.809
Promet sa PDV-om, 000 KM	1.833.506	1.441.106	1.760.096	1.978.292
50 Trgovina motornim vozilima i motoc., održ.i popr. motornih vozila i motoc.trgovina na malo motornim gor.i mazivima	160.815	112.521	174.871	213.561
51.1 Posredovanje u trgovini na veliko	12.094	12.749	13.937	19.604
51.2 - 51.7 Trgovina na veliko	752.965	409.505	418.334	456.449
52.1 -6 Trgovina na malo,osim trg.mo.vozilima i motocik.popr.predm.za osob.upotrebu i dom.	516.915	557.715	656.240	769.742
52.7 Popravak predmeta za vlastitu upotrebu	-	-	-	-
Ostale djelatnosti	390.717	348.616	496.714	518.936

Promet sa PDV-om, 000 KM



UGOSTITELJSTVO

PROMET U UGOSTITELJSTVU

KM

	2007	2008	2009	2010	2011
UKUPNO	20.235.178	20.367.711	24.921.652	24.505.191	24.868.994
Državna svojina	5.639.514	5.395.625	5.892.666	5.733.601	5.966.934
Privatna svojina	11.476.341	11.550.076	15.301.818	15.219.566	16.017.252
Mješovita svojina	3.119.323	3.422.010	3.727.168	3.552.024	2.884.808

PO VRSTAMA UGOSTITELJSKIH OBJEKATA

UKUPNO	20.235.178	20.367.711	24.921.652	24.505.191	24.868.994
Hoteli	8.107.109	8.244.156	10.283.781	9.281.303	8.228.992
Moteli	-	-	-	-	-
Restorani	4.546.157	4.807.133	6.947.862	7.562.202	8.199.045
Kafane/Kavane	971.557	438.233	978.287	979.142	1.068.232
Barovi	68.835	148.372	146.978	112.263	111.340
Gostione, krčme i bifei	-	-	-	-	-
Kampovi i druge vrste ugost.objek	228.919	326.620	160.020	164.109	159.814
Čevabdžinice i aščinice	-	-	-	-	-
Buffet	218.164	335.851	344.338	330.295	411.746
Kantine i pripremnice obroka	6.094.437	6.067.346	6.060.386	6.075.877	6.689.825
Ostali ugostiteljski objekti	-	-	-	-	-

PO VRSTAMA USLUGA

Pivo	662.616	723.957	859.552	1.039.913	1.067.923
Vino	667.396	719.186	928.193	997.893	943.566
Rakija	89.010	104.763	145.566	127.084	95.078
Ostala žestoka pića	250.699	329.820	392.835	465.955	399.936
Voćni sokovi	600.814	475.995	670.726	847.307	993.930
Ostala bezalkoholna pića	695.764	776.770	1.177.346	1.195.291	1.363.121
Mineralana voda i soda voda	432.244	414.626	657.365	718.131	760.694
Hrana	11.758.807	11.678.854	14.291.838	13.819.137	14.483.768
Napici	1.198.466	865.085	1.780.001	1.519.764	1.233.829
Duhan i šibice	57.553	59.937	37.950	50.879	51.963
Ostali robni promet	92.305	74.137	18.538	16.755	30.223
Ostali nerobni promet	265.056	212.900	190.253	119.595	54.253
Noćenja	3.464.448	3.931.681	3.771.489	3.587.487	3.390.710

TURIZAM

DOLASCI I NOCENJA TURISTA PREMA VRSTAMA OBJEKATA

	DOLASCI TURISTA			NOCENJA TURISTA		
	Ukupno	Domaći	Strani	Ukupno	Domaćih turista	Stranih turista
2008	33.554	21.096	12.458	69.715	40.611	29.104
Hoteli	24.469	15.339	9.130	44.121	26.419	17.702
Moteli	5.293	3.070	2.223	9.330	4.652	4.678
Pansioni i prenoćišta	3.195	2.182	1.013	15.517	8.977	6.540
Domaćinstva/Kućanstva	74	73	1	92	90	2
Ostalo	523	432	91	655	473	182
Broj ležaja	1.656					
2009	30.259	16.432	13.827	55.238	25.972	29.266
Hoteli	22.465	11.883	10.582	39.847	18.212	21.635
Moteli	4.786	2.457	2.329	8.447	3.779	4.668
Pansioni i prenoćišta	2.635	1.812	823	6.157	3.640	2.517
Domaćinstva/Kućanstva	128	96	32	431	96	335
Ostalo	245	184	61	356	245	111
Broj ležaja	1.826					
2010	30.117	17.584	12.533	51.298	27.128	24.170
Hoteli	21.727	11.730	9.997	35.391	17.752	17.639
Moteli	5.323	3.595	1.728	8.417	5.594	2.823
Pansioni i prenoćišta	2.629	1.875	754	6.743	3.236	3.507
Domaćinstva/Kućanstva	123	110	13	155	134	21
Ostalo	315	274	41	592	412	180
Broj ležaja	1.805					
2010	23.518	12.752	10.766	42.535	20.333	22.202
Hoteli	14.308	6.453	7.855	24.865	9.986	14.879
Moteli	5.480	3.757	1.723	9.057	6.162	2.895
Pansioni i prenoćišta	3.260	2.154	1.106	7.941	3.641	4.300
Domaćinstva/Kućanstva	158	147	11	269	252	17
Ostalo	312	241	71	403	292	111
Broj ležaja	1.830					

DOLASCI I NOCENJA TURISTA PREMA ZEMLJAMA PREBIVALIŠTA

	DOLASCI TURISTA				NOCENJA TURISTA			
	2008	2009	2010	2011	2008	2009	2010	2011
UKUPNO	12.458	13.827	12.533	10.766	29.104	29.266	24.170	22.202
Hrvatska	2.527	2.499	2.259	2.088	6.923	3.689	5.105	5.405
Slovenija	2.128	2.241	1.908	1.644	5.202	4.254	3.058	2.674
Srbija	1.637	1.895	1.575	1.311	3.035	3.216	2.611	1.992
Njemačka	732	1.072	845	723	1.751	3.016	1.857	1.690
Austrija	716	910	870	888	1.337	1.689	1.308	1.474
Italija	798	1.009	791	751	1.515	1.914	1.291	1.515
Turska	538	470	532	387	1.700	2.000	1.086	1.019
SAD	254	332	348	184	478	1.227	1.311	619
Makedonija	237	369	347	235	520	800	765	417
Francuska	194	147	206	139	463	317	432	313
Holandija/Nizozem.	282	253	272	150	615	474	592	305
Crna Gora	203	255	276	192	328	326	382	285
Švajcarska/Švicarska	103	108	132	173	203	270	256	289
Velika Britanija	241	148	150	117	670	392	308	242
Finska	51	47	35	94	87	62	38	231
Mađarska	243	142	171	118	366	214	212	199
Belgija	66	36	52	36	88	62	118	60
Danska	30	45	95	26	50	112	132	49
Japan	17	3	12	15	46	6	31	26
Ostale zemlje	1.461	1.846	1.657	1.495	3.727	5.226	3.277	3.348

Tuzlanski kanton u brojkama 2012

OSNOVNO OBRAZOVANJE , kraj školske 2010/11 godine

	Škole	Učenici			Nastavno osoblje	
		svoga	učenice	završili školu	svoga	žene
TUZLANSKI KANTON						
Osmogodišnje obrazovanje	101	15.560	7.479	7.674	1.703	905
Devetogodišnje obrazovanje	114	29.891	14.607	-	1.552	1.193
Škole za djecu sa posebnim potr.	4	102	40	24	29	21
Osnovne muzičke škole	5	589	337	61	62	27
Banovići						
Osmogodišnje obrazovanje	6	990	504	420	102	61
Devetogodišnje obrazovanje	8	1.313	614	-	76	69
Škole za djecu sa posebnim potr.	1	6	2	2	1	-
Osnovne muzičke škole	1	44	24	-	5	1
Čelić						
Osmogodišnje obrazovanje	4	300	149	160	42	13
Devetogodišnje obrazovanje	3	810	384	-	42	30
Škole za djecu sa posebnim potr.	1	6	2	-	1	1
Doboj - Istok						
Osmogodišnje obrazovanje	3	309	166	184	39	21
Devetogodišnje obrazovanje	2	778	371	-	34	28
Gračanica						
Osmogodišnje obrazovanje	13	1.464	696	803	199	86
Devetogodišnje obrazovanje	7	3.531	1.696	-	162	116
Osnovne muzičke škole	1	104	55	16	9	4
Gradačac						
Osmogodišnje obrazovanje	7	1.375	679	707	163	84
Devetogodišnje obrazovanje	16	3.022	1.472	-	127	104
Kalesija						
Osmogodišnje obrazovanje	5	1.388	693	666	124	64
Devetogodišnje obrazovanje	15	2.513	1.196	-	140	107
Kladanj						
Osmogodišnje obrazovanje	4	501	240	216	43	19
Devetogodišnje obrazovanje	5	836	429	-	48	34
Lukavac						
Osmogodišnje obrazovanje	11	1.557	755	712	171	98
Devetogodišnje obrazovanje	15	2.456	1.190	-	121	102
Sapna						
Osmogodišnje obrazovanje	2	577	255	220	51	13
Devetogodišnje obrazovanje	4	664	323	-	29	13
Srebrenik						
Osmogodišnje obrazovanje	8	1.463	713	609	153	73
Devetogodišnje obrazovanje	18	2.695	1.130	-	149	105
Osnovne muzičke škole	1	81	44	-	10	-
Teočak						
Osmogodišnje obrazovanje	1	247	130	140	20	8
Devetogodišnje obrazovanje	3	466	245	-	28	19
Tuzla						
Osmogodišnje obrazovanje	28	3.282	1.482	1.771	409	270
Devetogodišnje obrazovanje	6	6.613	3.290	-	374	314
Škole za djecu sa posebnim potr.	2	90	36	22	27	20
Osnovne muzičke škole	1	294	176	34	31	20
Živinice						
Osmogodišnje obrazovanje	9	2.107	1.017	1.066	187	95
Devetogodišnje obrazovanje	12	4.194	2.067	-	222	152
Osnovne muzičke škole	1	66	38	11	7	2

SREDNJE OBRAZOVANJE - KRAJ ŠKOLSKE GODINE

	Broj škola	Odjeljenja/ Odjeli	Učenici			Nastavno osoblje
			Svega	Učenice	Završili školu	
2006/07	35	883	24.658	12.095	6.566	1.652
2007/08	32	875	24.044	11.788	6.659	1.607
2008/09	32	839	22.207	10.992	6.446	1.532
2009/10	32	802	21.037	10.250	6.219	1.502
2010/11	33	829	21.992	10.747	5.517	1.599
1. Gimnazije						
2005/06	...	178	5.309	3.453	1.304	...
2006/07	...	179	5.232	3.416	1.268	...
2007/08	...	180	5.124	3.322	1.284	...
2008/09	...	174	4.705	3.066	1.326	...
2009/10	...	166	4.375	2.874	1.218	...
2010/11	...	173	4.555	2.976	1.158	...
2. Tehničke i srodne škole						
2006/07	...	406	12.032	5.987	2.916	...
2007/08	...	410	11.979	5.919	5217 ¹⁾	...
2008/09	...	407	11.473	5.698	3.056	...
2009/10	...	403	11.253	5.530	3.054	...
2010/11	...	419	11.796	5.936	4189 ¹⁾	...
3. Stručne/Strukovne škole						
2006/07	...	263	6.695	2.359	2.233	...
2007/08	...	248	6.236	2.189	-	...
2008/09	...	222	5.331	1.860	2.025	...
2009/10	...	198	4.740	1.504	1.784	...
2010/11	...	200	4.962	1.501	-	...
4. Umjetničke škole						
2006/07	...	12	205	106	54	...
2007/08	...	12	191	103	49	...
2008/09	...	12	176	91	39	...
2009/10	...	12	177	89	52	...
2010/11	...	12	167	80	41	...
5. Vjerske škole						
2006/07	1	15	441	208	84	43
2007/08	1	16	463	232	100	41
2008/09	1	16	469	236	122	40
2009/10	1	16	458	232	103	41
2010/11	1	16	479	239	117	41
6. Škole sa posebnim potrebama						
2006/07	2	8	53	19	11	11
2007/08	3	9	51	23	9	13
2008/09	3	8	53	21	18	8
2009/10	2	7	34	21	8	8
2010/11	3	9	44	15	12	10

¹⁾ Tehničke, srodne i stručne/strukovne škole ukupno.

VISOKO OBRAZOVANJE

		Broj visoko-školskih ustanova	Upisani studenti			
			Ukupno	Žene	Od toga redovni/redoviti studenti	
					Ukupno	Žene
TUZLA	2009/10	14	13.896	7.858	12.362	6.957
	2010/11	14	14.557	8.273	13.081	1.476
	2011/12	17	13.535	7.825	12.540	7.239
UNIVERZITET TUZLA	2009/10	13	13.552	7.717	12.018	6.816
	2010/11	13	14.212	8.125	12.736	7.252
	2011/12	13	13.245	7.699	12.250	7.113
Prirodno-matematički	2009/10	1	844	544	844	544
	2010/11	1	899	588	899	588
	2011/12	1	821	556	821	556
Elektrotehnike	2009/10	1	659	126	659	126
	2010/11	1	683	164	683	164
	2011/12	1	715	197	715	197
Mašinski	2009/10	1	519	66	519	66
	2010/11	1	555	75	555	75
	2011/12	1	597	85	597	85
Rudarsko-geološki	2009/10	1	1.111	324	1.111	324
	2010/11	1	1.315	386	1.315	386
	2011/12	1	1.374	426	1.373	425
Tehnološki	2009/10	1	766	473	766	473
	2010/11	1	861	531	861	531
	2011/12	1	825	526	825	526
Medicinski	2009/10	1	1.623	1.024	1.406	873
	2010/11	1	1.770	1.106	1.473	918
	2011/12	1	1.825	1.149	1.574	982
Farmaceutski	2009/10	1	699	569	698	568
	2010/11	1	780	637	780	637
	2011/12	1	782	649	782	649
Ekonomski	2009/10	1	2.013	1.158	1.287	797
	2010/11	1	2.363	1.444	1.654	1.053
	2011/12	1	1.713	1.065	1.226	801
Pravni fakultet	2009/10	1	1.616	1.028	1.254	805
	2010/11	1	1.604	1.013	1.224	797
	2011/12	1	1.225	797	984	653
Filozofski	2009/10	1	2.802	1.944	2.620	1.787
	2010/11	1	2.554	1.715	2.470	1.638
	2011/12	1	2.561	1.740	2.547	1.730
Edukacijsko rehabilitacijski fakultet	2009/10	1	509	408	509	408
	2010/11	1	502	412	502	412
	2011/12	1	537	458	537	458
Fakultet za tjelesni odgoj i sport	2009/10	1	329	35	290	29
	2010/11	1	267	34	267	34
	2011/12	1	225	36	225	36
Akademija dramskih umjetnosti	2009/10	1	62	18	55	16
	2010/11	1	59	20	53	19
	2011/12	1	44	15	44	15
PRIVATNE VISOK. USTANOVE	2009/10	1	344	141	344	141
AMERICKI UNIVERZITET U BIH TUZLA	2010/11	1	345	148	345	148
	2011/12	4	290	126	290	126
Fakultet "Američka škola za tehnologiju	2011/12	1	54	5	54	5
Fakultet "Američka škola za ekonomiju"	2011/12	1	81	42	81	42
Fakultet "Američka škola za državnu upravu"	2011/12	1	152	79	152	79
Američka akademija modernih umjetnosti	2011/12	1	3	-	3	-

KULTURA , UMJETNOST I SPORT

POZORIŠTA / KAZALIŠTA

	Pozorišta / Kazališta	Predstave	Posjetitelji	Zaposleni
2007	2	99	24.682	70
2008	2	78	20.531	69
2009	2	86	21.010	74
2010	3	191	35.995	68
2011	3	165	38.203	70

KINA

	Kina	Predstave	Posjetitelji	Zaposleni
2007	4	221	4.294	18
2008	3	37	4.417	14
2009	2	16	1.220	15
2010	2	12	815	14
2011	1	2	110	10
Gradačac	1	2	110	10

RADIO STANICE/POSTAJE

	Radio stanice/postaje	Emitirani program, u satima	Govorni program, u satima	Muzički program, u satima	Zaposleni
2007	13	95.969	63.202	32.767	146
2008	13	96.161	63.041	33.120	146
2009	13	96.017	62.750	33.267	138
2010	13	95.993	63.650	32.343	140
2011	13	96.641	62.852	33.789	
Banovići	1	3.650	2.500	1.150	10
Gračanica	1	6.636	2.948	3.688	9
Gradačac	1	3.817	2.295	1.522	7
Kalesija	1	8.784	5.864	2.920	6
Kladanj	1	8.760	6.570	2.190	9
Lukavac	1	5.840	4.015	1.825	16
Sapna	1	8.736	5.736	3.000	8
Srebrenik	1	8.760	8.250	510	9
Tuzla	5	41.658	24.674	16.984	66

TV STANICE/POSTAJE

	Televizijske stanice/postaje	Emitirani program, u satima	Govorni program, u satima	Muzički program, u satima	Zaposleni
2007	3	18.430	14.542	3.888	130
2008	3	18.440	14.542	3.898	130
2009	3	18.329	14.466	3.863	121
2010	3	18.430	14.542	3.888	123
2011	3	18.330	14.542	3.888	
Tuzla	2	15.330	11.662	3.668	113
Živinice	1	3.000	2.780	220	10

SOCIJALNI RAD

	2007	2008	2009	2010	2011
Broj centara za socijalni rad	13	13	13	13	13
Obrađeni slučajevi u centrima					
Ukupno	60.328	66.314	60.696	57.471	59.876
žene	29.832	35.937	31.089	32.362	32.819
Djeca i omladina/mladež	18.406	19.686	16.839	15.649	17.101
žene	7.697	15.382	7.742	6.773	8.089
Odrasli	41.922	46.628	43.857	41.822	42.775
žene	22.135	20.555	23.347	25.589	24.730
Broj intervencija socijalne zaštite/skrbi					
Ukupno	46.851	55.890	68.873	68.396	79.042
žene	25.803	32.600	36.592	39.111	47.936
Djeca i omladina/mladež	12.101	18.683	18.491	18.361	23.323
žene	7.256	9.837	9.385	9.619	12.474
Odrasli	34.750	37.207	50.382	50.035	55.719
žene	18.547	22.763	27.207	29.492	35.462
Zaposleni u centrima - ukupno	122	127	130	142	139
Socijalni radnici	37	36	37	35	38
Defektolozi	3	4	5	6	3
Pedagozi	3	3	7	6	8
Psiholozi	6	6	4	6	6
Lječnici	-	-	-	9	-
Pravnici	16	16	15	14	14
Administrativno osoblje	40	43	45	44	51
Ostali	17	19	17	22	19

PRAVOSUĐE

**OPTUŽENE I OSUĐENE PUNOLJETNE I MALOLJETNE OSOBE
PREMA KAZNENOM DJELU**

Kaznena djela protiv	Punoljetni počinitelji				Maloljetni počinitelji			
	Kaznene prijave		Optužbe		Kaznene prijave		Optužbe	
	2010	2011	2010	2011	2010	2011	2010	2011
UKUPNO	2.874	2.519	1.718	1.863	1	7	173	202
Života i tijela	344	382	273	258	1	3	16	20
Slobode i prava građana	81	70	39	35	-	-	-	-
Radnih odnosa	1	-	1	-	-	-	-	-
Časti i ugleda	-	-	-	-	-	-	-	-
Dostojanstva osobe i morale	20	44	18	24	-	-	-	1
Braka i obitelji	118	160	56	58	-	-	-	-
Zdravlja ljudi	145	187	94	75	-	1	5	-
Privrede/Gospodarstva	16	13	11	11	-	-	-	1
Okoliša	184	158	146	159	-	-	1	4
Imovine	1.292	1.031	611	785	-	2	141	155
Opće sigurnosti ljudi i imovine	46	26	31	25	-	-	-	3
Sigurnosti javnog prometa	209	145	191	163	-	-	1	2
Pravosuđa	33	17	15	9	-	-	2	8
Javnog reda i pravnog prometa	261	246	203	218	-	1	7	6
Podmićivanje službene i druge odgovorne dužnosti	46	7	12	19	-	-	-	-
Ostala kaznena djela	21	25	5	13	-	-	-	1
Oružanih snaga FBiH	-	-	-	-	-	-	-	-
Sistem elek.obrade podat.	50	3	10	6	-	-	-	-
Čovječ.i međunarodnog prava	1	3	-	-	-	-	-	-
Poreza	6	1	2	5	-	-	-	-
Ustavnog poretka	-	1	-	-	-	-	-	1
Terorizam	-	-	-	-	-	-	-	-

OPTUŽENE PUNOLJETNE I MALOLJETNE OSOBE PREMA VRSTI ODLUKE

vrsta odluke	Punoljetne osobe		Vrsta odluke	Maloljetne osobe	
	2010	2011		2010	2011
UKUPNO	1.718	1.863	UKUPNO	173	202
Proglašene odgovornim	1.590	1.670	Obustavljen postupak	142	128
Odbačene privatne tužbe	-	3	Izrečena mjera	2	4
Obustavljen postupak	87	113	sigurnosti		
Oslobođene od optužbe	22	54	Izrečena sankcija	29	70
Optužba odbijena	16	21			
Mjere sigurnosti	3	2			