


**Report of the Chief
Electoral Officer**

**Rapport du directeur
général des élections**

**Thirty-Second
General Election
September 23, 1991**

**sur les
trente-deuxième
élections générales du
23 septembre 1991**

32



**Office of
the Chief
Electoral
Officer**

**Bureau
du directeur
général des
élections**

12/91

TO THE LEGISLATIVE ASSEMBLY OF NEW BRUNSWICK

Madam Speaker:

Section 97 of the Elections Act requires the Chief Electoral Officer to make a report to the Speaker of the Legislative Assembly as to any matter or event that has arisen or occurred in connection with any election in the interval since the date of his next preceding report and that he considers should be brought to the attention of the House.

I therefore have the honour to submit to you the return from the Thirty-Second General Election held on September 23, 1991.

The Fifty-First Legislative Assembly was dissolved on August 22nd, 1991 and Writs ordering a General Election for September 23rd, 1991, were issued on August 22nd, 1991, and made returnable on October 7th, 1991.

The duration of the time frame for the conduct of the Thirty-Second General Election was shortened to thirty-two days in accordance with amendments made to the Elections Act subsequent to the 1987 General Election.

Applications for a recount of votes were made by electors in the electoral districts of #21 Kings East, #30 Southwest-Miramichi and #42 Riverview to a judge of the Court of Queen's Bench of New Brunswick. The result of the recounts reconfirmed the election of the three candidates declared elected following the official additions of votes held on September 30th, 1991.

The results of investigations into alleged election irregularities in the electoral district #52 Shippegan-Les-Îles may be the subject of a subsequent report.

While there are errors made by election officials and workers during an election, I am satisfied the errors were few and inadvertent and did not affect the outcome of the elections.

Improvements in election communication, amongst the office of the Chief Electoral Officer, the offices of the 58 Returning Officers, the publishers of prescribed election notices and printers of ballots, were achieved by use of technically advanced telephone equipment and the advent of facsimile machines for first time use in a New Brunswick election.

The provincial Elections Office, with the advice and cooperation of officials from Elections Canada, the mapping division of the Department of transportation, the Moncton campus of New Brunswick Community Colleges and experienced electoral district Returning Officers, developed, pioneered and introduced the first computer designed electoral division maps, incorporating colour coded and numbered polling divisions to be used in Canada.

An important feature of this custom designed map was the capability to extract from the electoral division maps, the individual polling division maps which were then enlarged and printed for use during the enumeration process, resulting in a considerably improved enumeration performance.


Because of the postal strike, alternate methods for the delivery of registered and certified mails prescribed by the Elections Act were initiated. Decisions to extend deadlines for other prescribed election activities were made by invoking Section 5(5) of the Elections Act.

The Office of the Chief Electoral Officer extends its appreciation and gratitude to the supervisors and staffs of the Central Stores, Postal, Printing and Translation Services of the Department of Supply and Services and the Mapping Division of the Department of Transportation for their ever willing and cooperative response to this office prior to the commencement and during the period of election activities.

From personal observations, the reality of the election process and from matters brought to the attention of this office, I reiterate the proposal for consideration, brought forward by the former Chief Electoral Officer, that this office be transferred and brought under the administration of the Legislative Assembly.

I further propose a thorough and comprehensive review of the Elections Act for the purpose of improving public comprehension, efficiency and cost effectiveness.

Respectfully submitted,



Henry G. Irwin
Chief Electoral Officer

RAPPORT DÉPOSÉ À L'ASSEMBLÉE LÉGISLATIVE DU NOUVEAU-BRUNSWICK

Madame la présidente:

Le directeur général des élections doit, en vertu de l'article 97 de la Loi électorale, présenter un rapport à la présidente de l'Assemblée législative signifiant tout cas ou événement survenu relativement à toute élection tenue depuis son dernier rapport et qui, à son avis, doit être porté à l'attention de l'Assemblée législative.

J'ai donc le privilège de vous soumettre le rapport de la trente-deuxième élection générale tenue le 23 septembre 1991.

La cinquante et unième assemblée législative a été dissoute le 22 août 1991 et les brefs annonçant la tenue d'une élection générale le 23 septembre 1991 ont été émis le 22 août 1991, la date à laquelle ils devaient être retournés ayant été fixée au 7 octobre 1991.

La période électorale de la trente-deuxième élection générale a été raccourcie à trente-deux jours conformément aux modifications apportées à la Loi électorale auprès les élections générale de 1987.

Des demandes de dépouillement judiciaire ont été présentées à un juge de la Cour du Banc de la Reine du Nouveau-Brunswick par des électeurs des circonscriptions électorales 21 - Kings-Est, 30 - Miramichi Sud-Ouest et 42 - Riverview. Les résultats du dépouillement judiciaire ont confirmé l'élection des trois candidats déclarés élus à la suite de l'addition officielle des bulletins de vote le 30 septembre 1991.

Les résultats d'une enquête sur les présumées irrégularités dans la circonscription électorale 52 - Shippegan-Les-Îles pourraient faire l'objet d'un rapport subséquent.

Même si les membres du personnel électorale peuvent faire des erreurs pendant une élection, je suis convaincu que les erreurs commises par inadvertance n'étaient pas nombreuses et n'ont pas nui aux résultats des élections.

L'utilisation d'équipement téléphonique sophistiqué et de télécopieurs pour la première fois dans une élection au Nouveau-Brunswick a permis d'améliorer les communications entre le Bureau du directeur général des élections, les bureaux des 58 directeurs du scrutin, les éditeurs des avis d'élection prescrits et les imprimeurs de bulletins de vote.

Le Bureau provincial des élections, en collaboration avec des représentants d'Élections Canada, de la Division de la cartographie du ministère des Transports, du Collège communautaire du Nouveau-Brunswick à Moncton et des directeurs du scrutin expérimentés des circonscriptions électorales a conçu, mis au point et instauré le premier système informatisé de cartes de circonscriptions électorales utilisé au Canada, et comprenant des sections de vote numérotés et codées de couleur.

La possibilité d'extraire des cartes des sections de vote à partir des cartes de circonscriptions électorales était un élément important de ce système de cartes sur mesure. Ces cartes ont par la suite été agrandies et imprimées à des fins d'utilisation pendant le recensement, améliorant ainsi considérablement cette activité.


En raison de la grève des postes, il a fallu établir d'autres modes de livraison des envois certifiés et recommandés prescrits par la Loi électorale. La décision de prolonger le délai pour d'autres activités électorales prescrites a été prise conformément au paragraphe 5(5) de la Loi électorale.


Le Bureau du directeur général des élections désire exprimer sa reconnaissance et sa gratitude aux surveillants et aux employés de la Centrale des achats, du bureau de traduction, des Services d'imprimerie et du Service postal du ministère de l'Approvisionnement et des Services ainsi qu'aux employés de la Division de la cartographie du ministère des Transports pour leur entière collaboration avant et pendant les activités électorales.

Vu la réalité du processus électoral et les questions portées à notre attention, je recommande, comme l'avait fait l'ancien directeur général des élections, que le Bureau du directeur général des élections relève de l'Assemblée législative et soit géré par elle.


Je propose également qu'une étude approfondie et globale de la Loi électorale soit effectuée afin qu'elle soit mieux comprise par le public et que son application soit plus efficace par rapport au coût.

Rapport respectueusement soumis,


Henry G. Irwin
Directeur général des élections



Staff of Chief Electoral Officer Personnel du bureau du Directeur général des élections	3
General Election Schedule Calendrier de l'élection générale	4 5
Returning Officers Directeurs et Directrices de scrutin	6
Summary of Votes Résumé des votes obtenus	9
Advance and Write-In Poll Results Résultats des bureaux de scrutin par anticipation et portant inscription	17
Recapitulation Summary Récapitulation	20
Popular Vote Vote Populaire	23
Occupations of Elected Candidates Professions des candidats élus	24
Comparative Statistics Statistiques comparatives	25
Candidates Offering in General Elections Candidats aux élections générales	26
Recapitulation Summary (By-Elections) Récapitulation (élections partielles)	27
Electoral Maps Cartes électorales	28
Poll by Poll Results – General Election Résultats du vote par bureau de scrutin – Election Générale	29



Chief Electoral Officer
Directeur général des élections Henry G. Irwin

Assistant Chief Electoral Officer
Directeur adjoint des élections Paul Landry

Election Officer
Officier d'élection Annise Hollies

Office Staff
Personnel du bureau Carrie Bartlett
Debora Little
Line Morse
Mary Jane Purdue
Mary Beth Tower
James Waycott

Book Design
Plan du livre Debora Little

New Brunswick Elections Act

- ** August 22, 1991 **
- Order-In-Council
- Proclamation Date
- Date Writs Issued

1991
GENERAL ELECTION SCHEDULE
ELECTION DATE – SEPTEMBER 23

DATE	ACT REFERENCE	DAY	DAYS BEFORE POLLING	AFTER WRIT DATE	EXPLANATION
August 22	13-2	Thursday	32	0	Issue of Election Writs
August 24	18-1	Saturday	30	02	Issue Proclamation to Publisher
September 2	26-1	Monday	21	11	Enumeration Commences
September 5	18-2A	Thursday	18	14	Publish Proclamation
September 5	18-2B	Thursday	18	14	Publish Notice of Proclamation
September 5	129-3	Thursday	18	14	In Royal Gazette
September 5	99-5	Thursday	18	14	Publish Notice of Advance Polls
September 5	30-2	Thursday	18	14	Printers Complete Voters' List
September 6	27-1	Friday	17	15	Enumeration ends
September 6	28 or 29	Friday	17	15	Post Preliminary Voters' Lists
September 6	31-(1)E	Friday	17	15	Publish Urban Notice of Revision
September 6	30-5	Friday	17	15	Urban Notices Mailed to all Civic Addresses
September 9	14 (2) & 14 (3)	Monday	14	18	Nomination Day Deadline 2:00 P.M.
September 9	51, 52, & 53	Monday	14	18	
September 9	87.1 (2)	Monday	14	18	Write-In Ballot Issue Period Begins
September 9	87.3 (4)	Monday	14	18	
September 11	26 (2) & 34 (1)	Wednesday	12	20	Rural and Urban Revision Day
September 11	57 (1) & (2)	Wednesday	12	20	Publish Grant of Poll
September 14	99 to 104	Saturday	09	23	Advance Polls – 1st Day
September 16	99 to 104	Monday	07	25	Advance Polls – 2nd Day
September 19	87.3 (4.1)	Thursday	04	28	Final Return of Write-In Ballots 8:00 P.M.
September 22	83.1	Sunday	01	31	Prepare Hospital List of Voters
September 23	14 (1)	Monday	0	32	Election Day
September 30	92 (4)	Monday	-7	39	Official Addition
October 7	O.I.C. 196	Monday	-14	46	Return of Writ
October 11	94 (1)	Friday	-18	50	Limit for Judge to Set Time, Date, & Location for Recount

** Le 22 août 1991 **

☛ Décret en conseil

☛ Date de l'avis d'élection

☛ Date d'émission des brefs

1991
CALENDRIER DE L'ÉLECTION GÉNÉRALE
DATE DE L'ÉLECTION – LE 23 SEPTEMBRE

DATE	LOI	JOUR	JOURS AVANT SCRUTIN	JOURS APRÈS BREF	DETAILS
Le 22 août	13-2	Jeudi	32	0	Emission des brefs d'élection
Le 24 août	18-1	Samedi	30	02	Émission de l'avis d'élection pour publication
Le 2 septembre	26-1	Lundi	21	11	Début du recensement
Le 5 septembre	18-2A	Jeudi	18	14	Publication de l'avis d'élection
Le 5 septembre	18-2B	Jeudi	18	14	Publication de l'avis d'élection
Le 5 septembre	129-3	Jeudi	18	14	dans la Gazette royale
Le 5 septembre	99-5	Jeudi	18	14	Publication de l'avis de scrutin par anticipation
Le 5 septembre	30-2	Jeudi	18	14	Achèvement de la liste des électeurs par l'imprimeur
Le 6 septembre	27-1	Vendredi	17	15	Fin du recensement
Le 6 septembre	28 ou 29	Vendredi	17	15	Affichage des listes préliminaires des électeurs
Le 6 septembre	31-(1)E	Vendredi	17	15	Publication de l'avis de révision – sections urbaines
Le 6 septembre	30-5	Vendredi	17	15	Envoi par courrier des avis urbains à toutes les adresses municipales
Le 9 septembre	14 (2) et 14 (3)	Lundi	14	18	Heure limite des déclarations de candidature – 14 h
Le 9 septembre	51, 52, et 53	Lundi	14	18	
Le 9 septembre	87.1 (2)	Lundi	14	18	Début de la période d'émission des bulletins portant inscription
Le 9 septembre	87.3 (4)	Lundi	14	18	
Le 11 septembre	26 (2) et 34 (1)	Mercredi	12	20	Révision – sections rurales et urbaines
Le 11 septembre	57 (1) et (2)	Mercredi	12	20	Publication de l'avis de la tenue d'un scrutin
Le 14 septembre	99 a 104	Samedi	09	23	Scrutin par anticipation – Première journée
Le 16 septembre	99 a 104	Lundi	07	25	Scrutin par anticipation – Deuxième journée
Le 19 septembre	87.3 (4.1)	Jeudi	04	28	Retour des bulletins portant inscription – 15 h
Le 22 septembre	83.1	Dimanche	01	31	Préparation des listes des électeurs des hôpitaux
Le 23 septembre	14 (1)	Lundi	0	32	Jour de l'élection
Le 30 septembre	92 (4)	Lundi	-7	39	Addition officielle
Le 7 octobre	D.C. 196	Lundi	-14	46	Retour des brefs d'élection
Le 11 octobre	94 (1)	Vendredi	-18	50	Date limite pour décision du juge sur le jour, l'heure et le lieu du dépouillement judiciaire

RETURNING OFFICERS DIRECTEURS ET DIRECTRICES DE SCRUTIN

#	ELECTORAL DISTRICT CIRCONSCRIPTION ÉLECTORALE	NAME NOM	ADDRESS ADRESSE	OCCUPATION PROFESSION	APPOINTMENT NOMINATION
1	Albert	Marjorie LeBlanc	Box 219, R.R. #3, Hillsborough, NB E0A 1X0	Unemployed	1988
2	Bathurst	John A. Duffy	441 King Avenue, Bathurst, NB E2A 3Z2	Retired	1988
3	Bay du Vin Baie du Vin	Eva Pitre	Site 17, Box 2, R.R. #3, Rogersville, NB E0A 2T0	Bookkeeper	1989
4	Kent South Kent-Sud	Pauline A. LeBlanc	60 Irving Blvd., P.O. Box 176 Bouctouche, NB E0A 1G0	Salesperson	1989
5	Campbellton	Lumina Sénéchal	196 rue Arran, Campbellton, NB E3N 1M6	Accountant	1991
6	Caraquet	Rose Ferguson	R.R. #1, Box 7, Site 16, Pokemouche, NB E0B 2J0	Retired Teacher	1990
7	Carleton Centre Carleton-Centre	Evelyn Long	P.O. Box 615, Hartland, NB E0J 1N0	Homemaker / Businesswoman	1991
8	Carleton North Carleton-Nord	Trudi Rogers	R.R. #1, Bristol, NB E0J 1G0	Homemaker / Secretary	1991
9	Carleton South Carleton-Sud	Ejnar F. Hansen	P.O. Box 397, Woodstock, NB E0J 2B0	Retired Customs Inspector	1988
10	Charlotte Centre Charlotte-Centre	Shirley L. Hatt	P.O. Box 24, St. George, NB E0G 2Y0	Housewife	1989
11	Charlotte Fundy	Mary J. Stewart	R.R. #2, Woodland Rd., Pennfield, NB E0G 2R0	Housewife	1989
12	Charlotte West Charlotte-Ouest	Faye A. McMullon	238 Parr Street, St. Andrews, NB E0G 2X0	Supply Teacher	1988
13	Chatham	Marie Anne Hachey	39 University Avenue, Chatham, NB E1N 2V3	Businesswoman	1991
14	Dalhousie	Gérald Allard	294 Turgeon Court, Dalhousie, NB E0K 1B0	Paper Maker Dalhousie Mill	1989
15	Edmundston	Lawrence Levesque	58 Vimy Street, Edmundston, NB E3V 1B3	Retired	1991
16	Fredericton North Fredericton-Nord	Len Poore	20 Walker Street, Fredericton, NB E3A 3E3	Businessman	1991
17	Fredericton South Fredericton-Sud	Richard Gormley	10 Tamarack Terrace, Fredericton, NB E3B 2S3	Retired	1989
18	Grand Falls Grand-Sault	Lily Bourgoin	777 Boul. Everard Daigle, Box 1364 Grand Falls, NB E0J 1M0	Store Owner	1991
19	Kent Centre Kent-Centre	Helen Cormier	R.R. #2, Box 2425 Ste-Anne-De-Kent, NB E0A 2V0	Part-time ECG Technician	1989

**RETURNING OFFICERS
DIRECTEURS ET DIRECTRICES DE SCRUTIN**

#	ELECTORAL DISTRICT CIRCONSCRIPTION ÉLECTORALE	NAME NOM	ADDRESS ADRESSE	OCCUPATION PROFESSION	APPOINTMENT NOMINATION
20	Kings Centre Kings-Centre	G. Myles (Mac) McAuley	R.R. #1, Hampton, NB E0G 1Z0	Retired	1991
21	Kings East Kings-Est	Edward J. Hynes	R.R. #1, Penobsquis, NB E0E 1L0	Clerk / Gas Pump Attendant	1989
22	Kings West Kings-Ouest	Paul Devlin	38 Cameron Road, Rothesay, NB E2E 2B6	Businessman	1991
23	Kent North Kent-Nord	Roger J. Comeau	R.R. #1, St. Louis, St. Ignace, NB E0A 2Z0	Marchand Général	1989
24	Madawaska-Centre	Irène Hébert	478 rue Principale, C.P. 167 St. Basile, NB E0L 1H0	Secrétaire	1989
25	Madawaska-Les-Lacs	Robert Travers	114 rue Principale, C.P. 148 Baker Brook, NB E0L 1A0	Comptable / Vendeur	1989
26	Madawaska South Madawaska-Sud	Gilda Fournier	C.P. 122, Ste Anne De Madawaska, NB E0L 1G0	Esthéticienne	1989
27	Memramcook	Annette Gosselin	121 Saint Theresa Street, Dieppe, NB E1A 1S8	Salesperson	1989
28	Miramichi Bay Baie Miramichi	James Ross	Box 1, Site 14, R.R. #2, Lagaceville, NB E0C 1K0	School Bus Driver	1989
29	Miramichi-Newcastle	Benjamin Thompson	560 Old King George Highway, Newcastle, NB E1V 1K1	Retired Revenue Officer III	1989
30	Southwest Miramichi Miramichi Sud-Ouest	Edna O'Donnell	McNamee, NB E0C 1P0	Coordinator	1991
31	Moncton East Moncton-Est	Jim Belliveau	30 Lynwood Drive, Moncton, NB E1A 3Z5	Machinist-CN	1991
32	Moncton North Moncton-Nord	Lillian Surette	100 Salter Avenue, Moncton, NB E1C 7R5	Owner Rise and Shine Daycare	1991
33	Moncton West Moncton-Ouest	Betty Francheville	88 Burlington Avenue, Moncton, NB E1E 1Z5	Homemaker	1989
34	Nepisiguit-Chaleur	Pierre M. Gionet	C.P. 100, Allardville, NB E0B 1A0	Professeur-Retraité	1989
35	Nigadoo-Chaleur	Carole Bernard	C.P. 652, Petit Rocher, NB E0B 2E0	Propriétaire	1991
36	Oromocto	Douglas L. Toole	322 Gilmour Street, Oromocto, NB E2V 1E5	Retired	1989
37	Petitcodiac	Ruth Jackson	105 Main Street, Salisbury, NB E0A 3E0	Retired	1989
38	Queens North Queens-Nord	Phyllis M. Wilson	P.O. Box 296, R.R. #1, Chipman, NB E0E 1C0	Housewife Avon Representative	1989

RETURNING OFFICERS DIRECTEURS ET DIRECTRICES DE SCRUTIN

#	ELECTORAL DISTRICT CIRCONSCRIPTION ÉLECTORALE	NAME NOM	ADDRESS ADRESSE	OCCUPATION PROFESSION	APPOINTMENT NOMINATION
39	Queens South Queens-Sud	Arthur Jones	Cambridge Narrows, Queens Co., NB E0E 1B0	Lumber Buyer	1989
40	Restigouche East Restigouche-Est	Marielle Drapeau	Bte. 10, Gr. 11, Balmoral, NB E0B 1C0	Professeure	1991
41	Restigouche West Restigouche-Ouest	Simone Doucet	5 rue Camille, C.P. 585, Kedgwick, NB E0K 1C0	Ménagère / Secrétaire	1989
42	Riverview	Ian B. Webster	108 Sussex Avenue, Riverview, NB E1B 3A4	Retired Insurance Manager	1991
43	Saint John East Saint-Jean Est	Charles G. Daley	3 Kervin Road, Saint John, NB E2J 2Y9	Retired	1991
44	Saint John-Fundy	Kay Johnston	3625 Loch Lomond Rd., Saint John, NB E2N 1C1	Housewife	1989
45	Saint John Harbour Hâvre Saint-Jean	Burton R. Hughes	389 Greenhead Road, Saint John, NB E2M 4W4	Accountant	1989
46	Saint John North Saint-Jean Nord	Shirley Miller	116 Meadowbank, Saint John, NB E2K 2C8	Self-Employed	1991
47	Saint John Park Saint-Jean Parc	Betty Boyce	134 Adelaide Street, Saint John, NB E2K 1W8	Housewife	1991
48	Saint John South Saint-Jean Sud	Bernadette Northrup	259 Duke Street, Saint John, NB E2L 1P2	Housewife	1989
49	Saint John West Saint-Jean Ouest	Marie Burchill	449 Whipple Street, Saint John, NB E2M 2R4	Retired Teacher	1991
50	St. Stephen-Milltown	Eugene Wormell	R.R. # 3, Ledge Road, St. Stephen, NB E3L 2Y1	Apartment Rentals	1988
51	Shediac	Anne LeBlanc	R.R. #1, Box 70, Shediac, NB E0A 3G0	Administrator	1991
52	Shippegan-Les-Iles	Micheline Plourde	C.P. 70, Le Goulet, NB E0B 1W0	Journalière	1991
53	Sunbury	Guy Dorrington	Comp. 31, Site 27, R.R. #1, Fredericton, NB E3B 4X2	Retired	1988
54	Tantramar	Harry L. Dean	P.O. Box 631, Sackville, NB E0A 3C0	Accountant	1988
55	Tracadie	Emma Robichaud	R.R. #1, Site 27, Bte. 4, Tracadie, NB E0C 2B0	Caissière / Vendeuse	1991
56	Victoria-Tobique	Judy St. Peter	P.O. Box 350, Plaster Rock, NB E0J 1W0	Convenience Store Owner	1991
57	York North York-Nord	Theodore Carr	R.R. #1, Mouth of Keswick, NB E0H 1N0	Retired	1991
58	York South York-Sud	Elaine Shea	926 Mazerolle Settlement, R.R. #6 Fredericton, NB E3B 4X7	Housewife / Teacher	1991

SUMMARY OF VOTES RECEIVED RÉSUMÉ DES VOTES OBTENUS

SEPTEMBER 23, 1991 GENERAL ELECTION
ÉLECTION GÉNÉRALE DU 23 SEPTEMBRE 1991

#	ELECTORAL DISTRICT CIRCONSCRIPTION ÉLECTORALE	CANDIDATE CANDIDAT	ADDRESS ADRESSE	OCCUPATION PROFESSION	PARTY PARTI	VOTES RECEIVED VOTES OBTENUS	ELECTED ÉLU	PREVIOUS MLA DÉJÀ DÉPUTÉ
1	Albert	H. LeRoy (Lee) Martin	R.R. #1, Elgin, NB E0A 1P0	Retired	L	1,432		
		Wayne Steeves	R.R. #3, Moncton, NB E1C 8J7	Self-Employed	PC	1,641		
		Beverly M. Brine	R.R. #3, Pine Glen Road, Moncton, NB E1C 8J7	Concerned Citizen	COR	2,328	COR	
		Elizabeth Venart	R.R. #1, Elgin, NB E0A 1P0	Farmer	NDP	277		
2	Bathurst	Marcelle Mersereau	195 Notre Dame Street, Bathurst, NB E2A 3C8	Civil Servant	L	4,047	L	
		Claire Wilt	996 Centennial Street, Bathurst, NB E2A 3W4	Mall Manager	PC	1,025		
		Laurie Joseph Robichaud	17 Parkwood Drive, St. Stephen, NB E3L 2W1	Retired	COR	1,280		
		Colette Buttimer	R.R. #1, Box 595, Bathurst, NB E2A 3Y5	Nurses Aide	NDP	832		
3	Bay du Vin Baie du Vin	Reg MacDonald	Box 406, Black River Bridge, NB E0C 1B0	MLA	L	2,834	L	***
		Muriel Lamkey	P.O. Box 33, Chatham, NB E1N 3A5		PC	1,608		
		John J. Keating	18 Park Drive, Chatham, NB E1N 2Y9	Self-Employed	COR	604		
		Jeanne Thériault	215 Regent Street, Newcastle, NB E1V 2M9	Hospital Worker	NDP	220		
4	Kent South Kent-Sud	Camille Henri Thériault	C.P. 38, Bouctouche, NB E0A 1G0	Homme d'affaires	L	5,573	L	***
		Jean-Claude Cormier	40 rue Yvon, St-Antoine, NB E0A 2X0	Enseignant	PC	2,023		
		Gérald Mazerolle	Boîte 794, R.R. #2, Ste-Marie-de-Kent, NB E0A 3A0	Vendeur	NDP	1,256		
5	Campbellton	Edmond Blanchard	4 rue Yorsdun, Campbellton, NB E3N 3N9	Avocat	L	3,599	L	***
		Bill Ferguson	24 George Street, Campbellton, NB E3N 2Z8	High School Teacher	PC	934		
		Ronald Rioux	56 Matheson Street, Campbellton, E3N 1N5	Mechanic	COR	1,062		
		Douglas Gordon Kingston	R.R. #1, Box 4, Gr. 4, Val D'Amour, NB E3N 3E7	Stationary Engineer	NDP	593		
6	Caraquet	Bernard Thériault	262 rue Foulon, Caraquet, NB E0B 1K0	Historien	L	5,298	L	***
		Gilbert Godin	C.P. 193, Maisonette, NB E0B 1X0	Homme d'affaires	PC	2,279		
		Roger Duguay	R.R. #2, Site 55, Bte 8, Des Érables, NB E0B 2B0	Enseignant Suppléant	NDP	2,167		
7	Carleton Centre Carleton-Centre	Allison W. DeLong	R.R. #5, Hartland, NB E0J 1N0	Teacher	L	2,087	L	***
		Mary Hatfield	P.O. Box 607, Hartland, NB E0J 1N0	Supply Teacher	PC	1,387		
		Lois M. Clark	R.R. #7, Woodstock, NB E0J 2B0	Retired Teacher	COR	1,281		
		Linda Marie Lawrence	R.R. #7, Woodstock, NB E0J 2B0	R.N.A.	NDP	104		
8	Carleton North Carleton-Nord	B. Fred Harvey	Glassville, NB E0J 1L0	Businessman	L	2,163	L	***
		Dale Allison Graham	P.O. Box 220, Centreville, NB E0J 1H0	Restaurant/Bake Shop Owner	PC	2,032		
		Jack Salmon	Box 299, Bath, NB E0J 1E0		COR	857		
		Anna Marie Kilfoil	Bath, NB E0J 1E0	Registered Nurse	NDP	84		

SUMMARY OF VOTES RECEIVED RÉSUMÉ DES VOTES OBTENUS

SEPTEMBER 23, 1991 GENERAL ELECTION
ÉLECTION GÉNÉRALE DU 23 SEPTEMBRE 1991

#	ELECTORAL DISTRICT CIRCONSCRIPTION ÉLECTORALE	CANDIDATE CANDIDAT	ADDRESS ADRESSE	OCCUPATION PROFESSION	PARTY PARTI	VOTES RECEIVED VOTES OBTENUS	ELECTED ÉLU	PREVIOUS M.L.A. DÉJÀ DÉPUTÉ
9	Carleton South	Bruce Smith	P.O. Box 1768, Woodstock, NB E0J 2B0	Broadcaster	L	2,462	L	***
	Carleton - Sud	Bill Hamilton	P.O. Box 1559, Woodstock, NB E0J 2B0	Self-Employed	PC	890		
		Jerry Covey	626 Main St., Woodstock, NB E0J 2B0	Retired	COR	2,036		
		Arthur L. Slipp	P.O. Box 686, Woodstock, NB E0J 2B0	Teacher	NDP	254		
10	Charlotte Centre	Sheldon Albert Lee	R.R. #3, St. George, NB E0G 2Y0	Politician	L	2,195	L	***
	Charlotte - Centre	Stanley John Smith	P.O. Box 345, St. George, NB E0G 2Y0	Insurance Salesman	PC	471		
		Connie M. Stewart	4 Portage Street, St. George, NB E0G 2Y0	Bookkeeper	COR	516		
		Jean Stewart	Cummings Cove, Deer Island, NB E0G 1R0	Retired	NDP	162		
11	Charlotte - Fundy	Eric Allaby	Seal Cove, NB E0G 3B0	Consultant	L	1,950	L	***
		Sharon E. Tucker	8 Mt. Pleasant, St. George, NB E0G 2Y0	Registered Nurse	PC	757		
		Keith B. Guptill	P.O. Box 53, Grand Harbour, NB E0G 1X0	Retired	COR	957		
		Dorothy Matthews	20 Harding Street, Saint John, NB E2L 1T6	Student	NDP	183		
12	Charlotte West	Reid Hurley	Cibrig, St. Andrews, NB E0G 2X0	Teacher	L	1,796	L	***
	Charlotte - Ouest	Bev Lawrence	R.R. #2, St. Andrews, NB E0G 2X0	Teacher	PC	1,077		
		Mabel Groom	Pennfield, Charlotte Co., NB E0G 2R0	Restaurant Manager	COR	768		
		Ellen Smith	R.R. #2, St. Andrews, NB E0G 2X0	Business Person	NDP	281		
13	Chatham	Frank McKenna	280 Woodstock Road, NB E3B 2H7	Lawyer	L	3,147	L	***
		Richard Hilchey	29 Riverview Trailer Park, Chatham, NB E1N 2A8	Parts Manager	PC	598		
		James (Jim) West	368 Skyline Ave., Newcastle, NB E1V 1B2	Retired	COR	1,563		
		Wera Baldwin	R.R. #2, Chatham, NB E1N 3A2	Farmer	NDP	383		
14	Dalhousie	Allan Maher	410 William St., Dalhousie, NB E0K 1B0	Businessman	L	2,804	L	***
		Scott Chedore	R.R. #2, Site 11, Box 7, Campbellton, NB E3N 3E8	Businessman	PC	608		
		Isabelle Ann Culverwell Davis	349 Catherine St., Box 163, Dalhousie, NB E0K 1B0	Retired	COR	451		
		Aurele Ferlotte	109 rue Brunswick, Dalhousie, NB E0K 1B0	Retired	NDP	1,927		
15	Edmundston	Roland Beaulieu	62 rue Vimy, Edmundston, NB E3V 1B7	Député, Ministre	L	3,686	L	***
		Patrick (Pat) Dalpé	43 Ave Belisle, Edmundston, NB E3V 3W9	Homme d'affaires	PC	1,156		
		Réal Couturier	8 rue Ypres, Edmundston, NB E3V 3G7	Opérateur	NDP	719		
		Jim Wilson	102 Westview Street, Fredericton, NB E3A 1W9	Businessman	L	3,864		***
16	Fredericton North	Donald H. Parent	31 Cedar Ridge Dr., R.R. #4, Fredericton, NB E3B 4X5	Teacher	PC	1,810		
	Fredericton - Nord	Ed Allen	330 Sunset Drive, Fredericton, NB E3A 1B2	Retired	COR	6,052	COR	
		Richard Stephen DeSaulniers	37 Pettigrove Crescent, Fredericton, NB E3A 5P1		NDP	553		

SUMMARY OF VOTES RECEIVED RÉSUMÉ DES VOTES OBTENUS

SEPTEMBER 23, 1991 GENERAL ELECTION
ÉLECTION GÉNÉRALE DU 23 SEPTEMBRE 1991

#	ELECTORAL DISTRICT CIRCONSCRIPTION ÉLECTORALE	CANDIDATE CANDIDAT	ADDRESS ADRESSE	OCCUPATION PROFESSION	PARTY PARTI	VOTES RECEIVED VOTES OBTENUS	ELECTED ÉLU	PREVIOUS MLA DÉJÀ DÉPUTÉ
17	Fredericton South Fredericton - Sud	Russ King	5 Acacia Ct., Fredericton, NB E3B 1Y7	Physician	L	4,584	L	***
		Dr. Jamie Henderson	249 Saunders St., Fredericton, NB E3B 1N5	Arthritis Specialist	PC	2,575		
		Meryl Sarty	135 Limerick Rd., Fredericton, NB E3B 5K5	Businessman	COR	3,295		
		Pauline MacKenzie	40 Ascot Court, Fredericton, NB E3B 6C4	Teacher	NDP	1,463		
		Harry John Marshall	R.R. #1, Nevers Road, Fredericton, NB E3B 4X2	Businessman	IND	136		
18	Grand Falls Grand - Sault	Paul Duffie	P.O. Box 747, Grand Falls, NB E0J 1M0	Lawyer	L	3,617	L	***
		Léo R. Thériault	C.P. 70, Grand Falls, NB E0J 1M0	Professeur - Psychologue	PC	1,209		
		Roy Simon Dee	R.R. #1, Aroostook, NB E0J 1B0		COR	197		
		Clyde Winchester	237 Bellevue, Edmundston, NB E3V 3M7		NDP	207		
19	Kent Centre Kent - Centre	Alan R. Graham	P.O. Box 5, Rexton, NB E0A 2L0	Businessman	L	3,025	L	***
		David MacDonald	R.R. #2, Rexton, NB E0A 2L0	Businessman	PC	347		
		Percy Beers	R.R. #1, Harcourt, NB E0A 1T0	Automotive Technician	COR	626		
		Neil Gardner	P.O. Box 195, R.R. #2, Ste-Marie-de-Kent, NB E0A3A0	Teacher / Farmer	NDP	379		
20	Kings Centre Kings - Centre	Georgie Day	P.O. Box 2039, Hampton, NB E0G 1Z0	Nurse	L	3,011	L	
		Charles Edward Murray	R.R. #2, Clifton Royal, NB E0G 1N0	Lawyer	PC	2,371		
		Colby Fraser	R.R. #1, Site 14, G.B. 9, Grand Bay, NB E0G 1W0	Electrician	COR	2,882		
		Marian Jefferies	R.R. #3, Westfield, NB E0G 3J0	Nurse	NDP	1,133		
21	Kings East Kings - Est	Tim Wilson	P.O. Box 2208, Sussex, NB E0E 1P0	Retail Store Manager	L	2,843		
		Hazen Myers	36 Church Ave., Sussex, NB E0E 1P0	National Parole Board	PC	2,871	PC	
		Melville (Mel) Stockford	68 McLean St., Sussex, NB E0E 1P0	General Contractor	COR	2,098		
		Anne-Marie Dupuis	R.R. #4, Sussex, NB E0E 1P0	Domestic Engineer	NDP	617		
22	Kings West Kings - Ouest	Laureen Jarrett	24 Forest Road, Renforth, NB E2H 1B5	Teacher	L	6,219	L	***
		Dr. Nancy E. Grant	17 Crestline Rd., Renforth, NB E2H 1C5	Physician	PC	3,267		
		Glendon F. Jones	4 Deer Path Court, Rothesay, NB E2E 4K8	Self-Employed	COR	3,810		
		Roger M. Oimstead	Nauwigewauk Heights, Nauwigewauk, NB	Computer Consultant	NDP	1,494		
23	Kent North Kent - Nord	Conrad Landry	2 rue Beau Rivage, Richibucto, NB E0A 2M0	Député	L	3,377	L	***
		Dominique Babineau	P.O. Box 804, Richibucto, NB E0A 2M0	Businessman	PC	939		
		Docile Doiron	Bte 2A - 7, Kouchibouguac, NB E0A 2A0	Commis de bureau	NDP	1,011		
24	Madawaska - Centre	Gérald H. Clavette	56 rue Principale, Rivière-Verte, NB E0L 1E0	Enseignant	L	2,942	L	***
		Don Marmen	71 rue Smith, Saint-Basile, NB E0L 1H0	Adjoint Spécial au Ministre	PC	1,706		
		Jean-Marie St-Onge	1404 rue Principale, Saint-Basile, NB E0L 1H0	Préposé aux soins aux malades	NDP	412		

SUMMARY OF VOTES RECEIVED RÉSUMÉ DES VOTES OBTENUS

SEPTEMBER 23, 1991 GENERAL ELECTION
ÉLECTION GÉNÉRALE DU 23 SEPTEMBRE 1991

#	ELECTORAL DISTRICT CIRCONSCRIPTION ÉLECTORALE	CANDIDATE CANDIDAT	ADDRESS ADRESSE	OCCUPATION PROFESSION	PARTY PARTI	VOTES RECEIVED VOTES OBTENUS	ELECTED ÉLU	PREVIOUS MLA DÉJÀ DÉPUTÉ
25	Madawaska-Les-Lacs	Georges Corriveau	21 rue Thomas, St-Jacques, NB E0L 1K0	Ingénieur	L	2,906	L	***
		Raoul Cyr	9 rue Frontière, St-Francois, NB E0L 1J0	Président de CYRSCO Distribution Inc	PC	2,211		
		Gérard Caron	967 route 120, St-Hilaire, NB	Électricien	NDP	601		
26	Madawaska South Madawaska-Sud	Pierrette Ringuette-Maltais	4-1ère Avenue, Ste-Anne-de-Madawaska, NB E0L 1G0		L	2,843	L	***
		Théo Poitras	St-André, NB	Retraité	PC	1,715		
		Julien Tardif	B.P. 80, Siegas, NB E0L 1N0		NDP	209		
27	Memramcook	Greg O'Donnell	Boîte 41, College Bridge, NB E0A 1L0	MLA	L	6,393	L	***
		Jean-Robert Gaudet	45 Nowlan Drive, Riverview, NB E1B 1G2	Businessman	PC	680		
		Julia Elnora LeBlanc	119 Juniper Cres. Dieppe, NB E1A 4W2		COR	407		
		Martin Aubin	Bte 5, Site 4, R.R. #1, Fox Creek, NB E0A 1R0	Avocat	NDP	1,797		
28	Miramichi Bay Baie Miramichi	Donald (Danny) Gay	Box 16, Site 5, R.R. #1, Douglastown, NB E0C 1H0	Teacher	L	3,940	L	***
		Emilien LeBreton	P.O. Box 92, Lower Neguac, NB E0C 1M0	Welding Consultant	PC	2,117		
		James Grant MacIntosh	212 Edward St., Newcastle, NB E1V 2Y6	Equipment Operator	COR	638		
		Norman A. Richardson	R.R. #1, Box 1856, Douglastown, NB E0C 1H0	Wood Contractor	NDP	493		
29	Miramichi-Newcastle	John McKay	541 Old King George Highway, Newcastle, NB E1V 1J8	MLA	L	2,583	L	***
		Paul W. Dawson	276 Park Street, Newcastle, NB E1V 3S7	Teacher	PC	2,573		
		Arch Pafford	Box 15, Site 6, R.R. #2, Newcastle, NB E1V 3L9	Businessman	COR	2,252		
		Liane Thibodeau-Doucet	P.O. Box 23, Nelson-Miramichi, NB E0C 1T0	Employment Devel. Training Consultant	NDP	315		
30	Southwest Miramichi Miramichi Sud-Ouest	Claude Stewart	R.R. #2, Box 157, Red Bank, NB E0C 1W0	Contractor	L	2,798		
		Donald Long	R.R. #1, Doaktown, NB E0C 1G0	Self-Employed	PC	701		
		Brent Taylor	P.O. Box 57, Doaktown, NB E0C 1G0	Businessman	COR	2,954	COR	
		Larry Lynch	R.R. #1, Site 6, Box 66, Newcastle, NB E1V 3L8	Production Worker	NDP	193		
31	Moncton East Moncton-Est	J. Raymond Frenette	30 Vista Drive, Moncton, NB E1A 4L5	Businessman	L	4,041	L	***
		John Hansen	133 McLaughlin Drive, Moncton, NB E1A 4P4	Entrepreneur	PC	1,026		
		William André Joseph LeSage	Hopewell Cape, NB E0A 1Y0	Sales	COR	1,120		
		Mary Elizabeth McLaughlin	159 Botsford Street, Moncton, NB E1C 4X4	Teacher	NDP	1,416		
32	Moncton North Moncton-Nord	Mike McKee	185 Broomley Ave., Moncton, NB E1C 5V5	Lawyer	L	4,797	L	***
		John MacFarlane	101 Cardigan Lane, Moncton, NB E1C 9M8	Lawyer	PC	1,262		
		Tom Taylor	RR 1, Riverglade, NB E0A 2P0	Parts Manager	COR	1,780		
		Jean-Claude (J.C.) Bourque	46 Scott St., Moncton, NB E1A 4L3	Interpreter	NDP	973		

SUMMARY OF VOTES RECEIVED RÉSUMÉ DES VOTES OBTENUS

SEPTEMBER 23, 1991 GENERAL ELECTION
ÉLECTION GÉNÉRALE DU 23 SEPTEMBRE 1991

#	ELECTORAL DISTRICT CIRCONSCRIPTION ÉLECTORALE	CANDIDATE CANDIDAT	ADDRESS ADRESSE	OCCUPATION PROFESSION	PARTY PARTI	VOTES RECEIVED VOTES OBTENUS	ELECTED ÉLU	PREVIOUS MLA DÉJÀ DÉPUTÉ
33	Moncton West	James E. (Jim) Lockyer	41 Kipling Court, Moncton, NB E1E 4J7	Incumbent MLA	L	3,558	L	***
	Moncton-Ouest	Ben D. Stymiest	257 Weldon St., Moncton, NB E1C 5W9	Retired	PC	1,483		
		Arthur M. Hayden	36 Amberwood Ct., Moncton, NB E1C 9C1	Retired	COR	1,691		
		Stéphanie Day Domingue	499 Robinson Street, Moncton, NB E1C 5E7		NDP	726		
34	Nepisiguit-Chaleur	Frank Branch	R.R. #5, Site 9, Box 1, Bathurst, NB E2A 3Y8		L	3,752	L	***
		Robert Hornibrook	Box 6, Site 20, R.R. #7, Bathurst, NB E2A 4P6		PC	618		
		Laurie Alan Daley	R.R. #1, Box 4, Site 11, Bathurst, NB E2A 3Y5	Stationary Engineer	COR	760		
		Karen Ann McCrea	R.R. #2, Box 643, Bathurst, NB E2A 3Y6	Registered Nurse	NDP	1,172		
35	Nigadoo-Chaleur	Albert Doucet	RR 2, Site 1, Bte 1, Petit-Rocher, NB E0B 2E0	Homme d'affaires	L	4,732	L	
		David Boudreau	RR 1, Box 46A, Site 2, Beresford, NB E0B 1H0	Entrepreneur	PC	466		
		Raoul Charest	209 rue Francine, Beresford, NB E0B 1H0	Mineur	NDP	1,696		
		Ulric DeGrace	C.P. 294, Beresford, NB E0B 1H0	Gérant	IND	714		
36	Oromocto	Tom Gilbert	101 Hersey Street, Suite 16, Oromocto, NB E2V 1J4	Businessman	L	2,036		
		Joe Mombourquette	P.O. Box 246, Oromocto, NB E2V 2G5	Retired	PC	939		***
		Albert Pector	R.R. #3, Oromocto, NB E2V 2G3	Retired	COR	2,197	COR	
		Alton Shears	R.R. #3, Oromocto, NB E2V 2G3	Stationary Engineer	NDP	297		
37	Petitcodiac	Hollis S. Stæves	R.R. #2, Salisbury, NB E0A 3E0	MLA	L	4,698		***
		Dennis Cochrane	K-462, R.R. #10, Moncton, NB E1C 9J9	School Principal	PC	4,879	PC	
		Leona May Geldart	R.R. #7, Moncton, NB E1C 8Z4		COR	4,786		
		Richard Hay	46 Scott St., Moncton, NB E1A 4L3		NDP	1,204		
38	Queens North	Doug Tyler	R.R. #2, Chipman, NB E0E 1C0		L	1,740	L	***
	Queens-Nord	Clayton Chase	Chipman, NB E0E 1C0	Retired	PC	256		
		Constance Melissa Webber	Chipman, NB E0E 1C0	Administrator	COR	1,654		
		Susan Barton	Cumberland Bay, NB E0E 1H0	Resident Attendant	NDP	94		
39	Queens South	Vaughn Blaney	P.O. Box 127, Gagetown, NB E0G 1V0	Teacher	L	1,543	L	***
	Queens-Sud	Larry C. Black	R.R. #2, Havelock, NB E0A 1W0		PC	676		
		Jarvis M. Ducey	Hatfields Point, Wickham, NB E0G 2A0	Contractor	COR	1,205		
		Gordon Black	Coles Island, NB E0E 1G0	Treasurer CUPE 1190	NDP	255		
40	Restigouche East	Rayburn Donald Doucet	Jacquet River, NB E0B 1T0	Businessman	L	3,023	L	***
	Restigouche-Est	Richard Lapointe	246 Main Street, Eel River Crossing, NB E0B 1P0	Mechanic	PC	294		
		Norman Shea	R.R. #1, Nash Creek, NB E0B 1Z0		COR	381		
		Water Gauthier, Jr.	Jacquet River, NB E0B 1T0	Industrial Electrician	NDP	1,241		

SUMMARY OF VOTES RECEIVED RÉSUMÉ DES VOTES OBTENUS

SEPTEMBER 23, 1991 GENERAL ELECTION
ÉLECTION GÉNÉRALE DU 23 SEPTEMBRE 1991

#	ELECTORAL DISTRICT CIRCONSCRIPTION ÉLECTORALE	CANDIDATE CANDIDAT	ADDRESS ADRESSE	OCCUPATION PROFESSION	PARTY PARTI	VOTES RECEIVED VOTES OBTENUS	ELECTED ÉLU	PREVIOUS MLA DÉJÀ DÉPUTÉ
41	Restigouche West	Jean Paul Savoie	C.P. 10, Kedgwick, NB E0K 1C0	Homme d'affaires	L	3,922	L	***
	Restigouche-Ouest	Félix J. Dubé	Boite 642, St-Quentin, NB E0K 1J0	Garagiste	PC	2,524		
		Robert A. Boudreau	Box 10, Site 6, Glenlevit, NB E0K 1K0	Meat Specialist	COR	517		
		Rino Pelletier	15 rue des Soeurs, St-Jacques, NB E0L 1K0	Homme à tout faire - Maintenance	NDP	302		
42	Riverview	Hubert Seamans	10 Valleyview Court, Riverview, NB E1B 4S1	Businessman	L	3,115		***
		Ross MacCallum	174 Coverdale Rd., Riverview, NB E1B 3H9	School Superintendent	PC	2,084		
		Gordon B. Willden	149 Old Coach Road, Riverview, NB E1B 4J4	Printer	COR	3,139	COR	
		Wayne Brown	41 Iris Crescent, Riverview, NB E1C 8J6	Resident Attendant	NDP	594		
43	Saint John East	George J. Jenkins	14 Elgin Rd., Saint John, NB E2J 2Y7	Retired Vice-Principal	L	2,785	L	
	Saint-Jean Est	Don Elliott	256 Lakewood Drive, Saint John, NB E2J 1X9	Businessman	PC	1,360		
		Gary Ewart	623 Michael Crescent, Saint John, NB E2J 2S9	Classroom Teacher	COR	2,650		
		Ben Donaldson	11 Cornell St., Saint John, NB E2J 3T6	Industrial Mechanic	NDP	1,836		
44	Saint John Fundy	Stuart Jamieson	R.R. #5, Gardner Creek, Saint John, NB E2L 3W5	Carpenter	L	2,213	L	***
		Bev Harrison	P.O. Box 688, Rothesay, NB E0G 2W0	Teacher	PC	2,033		
		Gary William Vincent	R.R. #2, Hampton, NB E0G 1Z0	School Teacher	COR	1,868		
		Kathleen Fudge	4401 Loch Lomond Rd., Saint John, NB E2L 3W5	Bus Driver	NDP	907		
45	Saint John Harbour	Louis Edward Murphy	134 Milford Rd. West, Saint John, NB E2M 4R4	Retired	L	1,779	L	***
	Hàvre Saint-Jean	Nargis Kheraj	52 Dorchester Street, Saint John, NB E2L 3H9	Former Civil Servant	PC	496		
		Marie Gerrior	376 Greenhead Rd., Saint John, NB E2M 4W5	School Teacher	COR	844		
		Al Maund	141 Downsview Drive, Saint John, NB E2M 5E4	Union Representative	NDP	968		
46	Saint John North	Leo A. McAdam	16 Deveber Terrace, Saint John, NB E2K 2B4	Optician/Businessman	L	1,892	L	***
	Saint-Jean Nord	Doug Shippee	310 Woodward Ave., Saint John, NB E2K 2A1	Businessman	PC	1,089		
		Peter A. Whitebone	189 Adelaide St., Saint John, NB E2K 1X2	Teacher	COR	950		
		Julie Galbraith	1228 Westfield Road, Saint John, NB E2L 3W7	Supply Teacher/Waitress	NDP	966		
47	Saint John Park	Shirley Dysart	914 Kennebecasis Drive, Saint John, NB E2L 3W2	Educator	L	1,743	L	***
	Saint-Jean Parc	Shirley McAlary	175 Kennebecasis Drive, Saint John, NB E2K 2G4	Business Woman	PC	733		
		Richard Condon Sullivan Kinsella	451 Main Street, Saint John, NB E2K 1J3	Businessman	COR	825		
		Judith Meinert	50 Queen Street, Saint John, NB E2L 1S2	Teacher	NDP	777		
48	Saint John South	John Mooney	36 Coburg St., Saint John, NB E2L 3J5	Professional Engineer	L	1,596		***
	Saint-Jean Sud	D.J. (Paddy) Addison	74 German St., Saint John, NB E2L 2E7	Right of Way Rep. NB Tel	PC	514		
		Ray McDevitt	14 Myles Drive, Saint John, NB E2J 3B9	Retired	COR	549		
		Elizabeth Weir	28 Harding Street, Saint John, NB E2L 1T6	Lawyer	NDP	1,675	NDP	

SUMMARY OF VOTES RECEIVED RÉSUMÉ DES VOTES OBTENUS

SEPTEMBER 23, 1991 GENERAL ELECTION
ÉLECTION GÉNÉRALE DU 23 SEPTEMBRE 1991

#	ELECTORAL DISTRICT CIRCONSCRIPTION ÉLECTORALE	CANDIDATE CANDIDAT	ADDRESS ADRESSE	OCCUPATION PROFESSION	PARTY PARTI	VOTES RECEIVED VOTES OBTENUS	ELECTED ÉLU	PREVIOUS MLA DÉJÀ DÉPUTÉ
49	Saint John West	Jane Barry	807 Anderson Drive, Saint John, NB E2M 4G2	Homemaker	L	3,527	L	***
	Saint-Jean Ouest	G.K. (Gerry) Maher	318 Dufferin Row, Saint John, NB E2M 2J8	Account Executive	PC	1,559		
		James (Jim) Aden Webb	63 Pine Ave., R.R. #7, Saint John, NB E2L 3W7	Retired	COR	2,471		
		Robert W. Hickes	11 Birchwood Place, Saint John, NB E2M 5G4	Carpenter	NDP	1,382		
50	St. Stephen-Milltown	Ann Breault	43 Porter St., St. Stephen, NB E3L 2M9	Nurse	L	1,820	L	***
		Ken Stevens	8 Prescott Ct., St. Stephen, NB E3L 3B3	Teacher	PC	1,129		
		Robert Michael Booth	76 Church St., St. Stephen, NB E3L 1M5	Teacher	COR	798		
		Irene Tobin	349 Milltown Blvd., St. Stephen, NB E3L 1J3	Lab Assistant	NDP	114		
51	Shediac	Bernard Richard	21 chemin Acadie Est, Cap-Pelé, NB E0A 1J0	Avocat	L	7,298	L	
		Emile Goguen Dupré	Boîte 1032, Shediac, NB E0A 3G0		PC	1,240		
		Lester Russell Hyslop	Box 205, R.R. #1, Scoudouc, NB E0A 1N0	Carpenter	COR	481		
		Patrick Allain	R.R. #1, Ste-Marie, NB E0A 3A0	Warehouseman	NDP	830		
52	Shippegan-Les-Îles	Aidéa Landry	39 rue du Rivage, Lamèque, NB E0B 1V0	Ministre, avocate	L	4,831		***
		Jean Gauvin	C.P. 97, Shippagan, NB E0B 2P0	Commissaire Libération Conditionnelle Fed.	PC	4,881	PC	
		John Gagnon	2571 Roughwater Dr., Bathurst, NB E2A 4K5	Mineur	NDP	128		
53	Sunbury	Shawn Perry	351 Broad Street, Fredericton, NB E3A 5L4	Management Consultant	L	2,616		
		Keith Ashfield	R.R. #1, Fredericton, NB E3B 4X2	Businessman	PC	799		
		S. Max White	R.R. #1, Nevers Road, Fredericton, NB E3B 4X2		COR	3,935	COR	
		Barbara Ann Fairley	R.R. #3, Oromocto, NB E2V 2G3	Outside Shoe Cutter	NDP	306		
54	Tantramar	Marilyn Trenholme	York Street, Sackville, NB E0A 3C0	Medical Doctor	L	3,008	L	***
		William R. Campbell	83 Bridge Street, Sackville, NB E0A 3C0	Funeral Director/Mayor	PC	556		
		Clarke Edgar Sheppard	96 Queen's Road, R.R. #1, Sackville, NB E0A 3C0	Retired	COR	1,091		
		Robert Hall	R.R. #3, Port Elgin, NB E0A 2K0	Retired Teacher	NDP	1,419		
55	Tracadie	Denis Losier	C.P. 9000, Tracadie, NB E0C 2B0	Économiste	L	6,374	L	***
		Colette McGraw	C.P. 1078, Tracadie, NB E0C 2B0	Femme d'affaires	PC	2,103		
		Pierre Cousineau	Box 208, Pokemouche, NB E0B 2J0	Farmer	NDP	1,427		
56	Victoria-Tobique	Dr. Larry R. Kennedy	P.O. Box 670, Perth Andover, NB E0J 1V0	Medical Doctor	L	2,854	L	***
		Neville J. Crabbe	R.R. #3, Arthurette, NB E0J 1C0	Mill Manager	PC	1,664		
		Carl Skaarup	R.R. #6, Perth-Andover, NB E0J 1V0		COR	1,580		
		Cheryl Ann Elizabeth Pelkey	Aroostook, NB E0J 1B0	Floral Designer	NDP	308		

SUMMARY OF VOTES RECEIVED RÉSUMÉ DES VOTES OBTENUS

SEPTEMBER 23, 1991 GENERAL ELECTION
ÉLECTION GÉNÉRALE DU 23 SEPTEMBRE 1991

#	ELECTORAL DISTRICT CIRCONSCRIPTION ÉLECTORALE	CANDIDATE CANDIDAT	ADDRESS ADRESSE	OCCUPATION PROFESSION	PARTY PARTI	VOTES RECEIVED VOTES OBTENUS	ELECTED ÉLU	PREVIOUS MLA DÉJÀ DÉPUTÉ
57	York North	Bob Simpson	26 Old Bridge Rd., Nackawic, NB E0H 1P0	School Principal	L	3,825		***
	York - Nord	Mark A. Moir	R.R. #1, Boiestown, NB E0H 1A0	Life Underwriter	PC	1,174		
		Gregory James Hargrove	R.R. #3, Ripples, NB E3A 3S6	Mgr. Sales & Marketing	COR	5,463	COR	
		Chris Orenstein	Durham Bridge, NB E0H 1G0	Playschool Operator	NDP	450		
58	York South	Al Lacey	69 Graham Drive, Fredericton, NB E3B 4X7	MLA	L	4,754		***
	York - Sud	Marven Grant	Island View, Box 1432, St. A, Fredericton, NB E3B 5E3	Assistant City Treasurer	PC	1,797		
		Danny Cameron	16 Tamarack Terrace, Fredericton, NB E3B 2S3	Retired	COR	5,807	COR	
		Rita Hurley	P.O. Box 1175, St. A, Fredericton, NB E3B 5C8	Air Traffic Controller	NDP	602		

ADVANCE AND WRITE-IN POLL RESULTS
RESULTATS DES BUREAUX DE SCRUTIN PAR ANTICIPATION ET PORTANT INSCRIPTION

Polling Divisions Sections de vote		Polling Stations Bureaux de Scrutin			Votes Cast At Advance Polls Ayant Vote Aux Bureaux Par Anticipation							Write -In Ballots Bulletins Portant Inscription			Votes Cast Before Election Day Ayant vote avant le jour d'election	
#	Electoral District Circonscription Electorale	# of Divisions Sections de vote	Mobile Mobile	Ordinary Ordinaire	Advance Par anticipation	# 1	# 2	# 3	# 4	Total Total	Rejected Annulees	Net Total Total Net	Valid Valide	Rejected Annulees	Total WIB Total BPI	Grand Total Grand Total
1	Albert	30	2	29	2	140	32			172		172	78	3	81	253
2	Bathurst	42	3	46	2	409	329			738	4	742	37		37	779
3	Bay du Vin Baie du Vin	28	2	27	2	146	94			240	3	243	118		118	361
4	Kent South Kent-Sud	47	2	47	3	116	337	98		551	17	568	50		50	618
5	Campbellton	37	4	34	2	97	405			502	6	508	51	1	52	560
6	Caraquet	51	2	52	2	250	147			397	5	402	78	13	91	493
7	Carleton Centre Carleton - Centre	25	2	23	1	296				296	2	298	86	3	89	387
8	Carleton North Carleton - Nord	27	2	25	1	333				333		333	177	3	180	513
9	Carleton South Carleton - Sud	33	3	30	2	285	64			349	2	351	227	7	234	585
10	Charlotte Centre Charlotte - Centre	16	0	17	2	124	52			176	1	177	40		40	217
11	Charlotte - Fundy	28	4	24	2	54	132			186	1	187	65	7	72	259
12	Charlotte West Charlotte - Ouest	24	2	22	2	65	83			148	2	150	55		55	205
13	Chatham	33	3	33	1	198				198	1	199	39		39	238
14	Dalhousie	34	2	34	1	356				356		356	50	7	57	413
15	Edmundston	33	2	32	2	282	244			526	8	534	87	2	89	623
16	Fredericton North Fredericton - Nord	65	2	66	2	309	269			578	1	579	143	16	159	738
17	Fredericton South Fredericton - Sud	66	4	64	2	419	289			708	2	710	109	1	110	820
18	Grand Falls Grand - Sault	29	2	27	1	552				552	6	558	62	3	65	623
19	Kent Centre Kent - Centre	30	3	28	2	109	44			153	1	154	43		43	197

ADVANCE AND WRITE-IN POLL RESULTS
RESULTATS DES BUREAUX DE SCRUTIN PAR ANTICIPATION ET PORTANT INSCRIPTION

Polling Divisions Sections de vote		Polling Stations Bureaux de Scrutin			Votes Cast At Advance Polls Ayant Vote Aux Bureaux Par Anticipation								Write-In Ballots Bulletins Portant Inscription			Votes Cast Before Election Day Ayant vote avant le jour d'electeur	
#	Electoral District Circonscription Electorale	# of Divisions Sections de vote	Mobile Mobile	Ordinary Ordinaire	Advance Par anticipation	# 1	# 2	# 3	# 4	Total Total	Rejected Annules	Net Total Total Net	Valid Valide	Rejected Annules	Total WB Total BPI	Grand Total Grand Total	
20	Kings Centre Kings-Centre	42	2	44	3	172	95	50		317	1	318	48	2	50	368	
21	Kings East Kings-Est	41	2	45	2	225	138			363	1	364	85	6	91	455	
22	Kings West Kings-Ouest	85	1	85	2	120	563			683	2	685	91	6	97	782	
23	Kent North Kent-Nord	27	1	26	1	182				182	3	185	14	2	16	201	
24	Madawaska-Centre	29	3	27	2	101	162			263	4	267	54	17	71	338	
25	Madawaska-lès-Lac	32	3	31	2	187	188			375	1	376	55	2	57	433	
26	Madawaska South Madawaska-Sid	31	4	27	2	264	313			577	5	582	90	4	94	676	
27	Memramcook	42	2	49	2	324	195			519	1	520	30	1	31	551	
28	Miramichi Bay Baie Miramichi	35	2	35	1	251				251	1	252	108	4	112	364	
29	Miramichi-Newcastle	39	1	40	1	398				398	2	400	160	10	170	570	
30	Southwest Miramichi Miramichi Sud-Ouest	29	1	29	3	94	72	76		242	1	243	115	6	121	364	
31	Moncton East Moncton-Est	47	1	50	1	306				306		306	48		48	354	
32	Moncton North Moncton-Nord	60	4	58	1	445				445	3	448	111		111	559	
33	Moncton West Moncton-Ouest	43	1	42	1	531				531		531	76	2	78	609	
34	Nepisiguit-Chaleur	36	0	38	2	45	40			85	1	86	52	1	53	139	
35	Nigadoo-Chaleur	47	1	46	1	126				126	1	127	24	3	27	154	
36	Oromocto	28	1	32	1	402				402	1	403	164	27	191	594	
37	Petitcodiac	62	2	76	2	170	420			590	1	591	101	14	115	706	
38	Queens North Queens-Nord	16	0	18	2	327	497			824	8	832	95	13	108	940	

ADVANCE AND WRITE-IN POLL RESULTS
RESULTATS DES BUREAUX DE SCRUTIN PAR ANTICIPATION ET PORTANT INSCRIPTION

Polling Divisions Sections de vote		Polling Stations Bureaux de Scrutin			Votes Cast At Advance Polls Ayant Vote Aux Bureaux Par Anticipation							Write-In Ballots Bulletins Portant Inscription			Votes Cast Before Election Day Ayant vote avant le jour d'electio	
#	Electoral District Circonscription Electorale	# of Divisions Sections de vote	Mobile Mobile	Ordinary Ordinaire	Advance Par anticipation	# 1	# 2	# 3	# 4	Total Total	Rejected Annules	Net Total Total Net	Valid Valide	Rejected Annules	Total WB Total BPI	Grand Total Grand Total
39	Queens South Queens-Sud	18	2	19	2	105	60			165		165	53	1	54	219
40	Restigouche East Restigouche-Est	25	0	25	2	90	100			190		190	99	2	101	291
41	Restigouche West Restigouche-Ouest	38	2	37	4	282	188	37	53	560	3	563	106	4	110	673
42	Riverview	40	1	41	1	560				560	1	561	82	4	86	647
43	Saint John East Saint-Jean Est	63	2	62	2	287	170			457		457	40	3	43	500
44	Saint John Fundy	36	2	37	3	103	122	48		273		273	43		43	316
45	Saint John Harbour Havre Saint-Jean	28	3	25	1	288				288	2	290	66	1	67	357
46	Saint John North Saint-Jean Nord	35	2	33	1	293				293	1	294	42		42	336
47	Saint John Park Saint-Jean Parc	30	3	27	1	321				321	3	324	80		80	404
48	Saint John South Saint-Jean Sud	31	2	29	1	304				304	2	306	132		132	438
49	Saint John West Saint-Jean Ouest	50	2	48	1	515				515	1	516	88	2	90	606
50	St. Stephen-Milltown	28	2	26	2	268	81			349	2	351	94	5	99	450
51	Shediac	53	3	55	2	197	127			324	1	325	21		21	346
52	Shippegan-les-Isles	47	6	44	4					0		0			0	0
53	Sunbury	38	3	40	3	112	90	376		578	1	579	95	2	97	676
54	Tantramar	36	3	34	2	225	58			283		283	90	11	101	384
55	Tracadie	55	3	52	2	389				389	2	391	141		141	532
56	Victoria-Tobique	36	4	32	2	154	213			367		367	114	2	116	483
57	York North York-Nord	49	2	51	4					0		0			0	0
58	York South York-Sud	72	5	70	4	358	77	96	43	572	1	573	90	5	95	668
TOTAL		2,257	130	2,245	106					21,426	110	21,545	4,592	228	4,820	26,365

RECAPITULATION SUMMARY / RÉCAPITULATION

Polling Divisions Sections de vote		Polling Stations Bureaux de Scrutin			Electors Liste Officielle							CANDIDATES CANDIDATS
#	Electoral District Circonscription Électorale	Mobile Mobile	Ordinary Ordinaire	Advance Par anticipation	Official List Liste Officielle	Sworn In Assermentés	Net Total Total Net	Votes Cast Ayant voté	Rejected Rejetés	Total Votes Cast Total Ayant voté	% Voted % A voté	# of Candidates # de Candidats
1	Albert	2	29	2	6,720	24	6,744	5,678	40	5,718	84.79%	4
2	Bathurst	3	46	2	10,271		10,271	7,184	61	7,245	70.54%	4
3	Bay du Vin Baie du Vin	2	27	2	5,808		5,808	5,266	41	5,307	91.37%	4
4	Kent South Kent-Sud	2	47	3	10,589	110	10,699	8,852	133	8,985	83.98%	3
5	Campbellton	4	33	2	7,899	68	7,967	6,188	92	6,280	78.83%	4
6	Caraget	2	49	2	11,192		11,192	9,744	133	9,877	88.25%	3
7	Carleton Centre Carleton-Centre	2	23	1	5,759		5,759	4,859	22	4,881	84.75%	4
8	Carleton North Carleton-Nord	2	25	1	6,001	45	6,046	5,136	19	5,155	85.26%	4
9	Carleton South Carleton-Sud	3	30	2	6,720		6,720	5,642	28	5,670	84.38%	4
10	Charlotte Centre Charlotte-Centre	0	17	2	4,087		4,087	3,344	15	3,359	82.19%	4
11	Charlotte Fundy	4	24	2	5,030		5,030	3,847	27	3,874	77.02%	4
12	Charlotte West Charlotte-Ouest	2	22	2	5,074		5,074	3,922	22	3,944	77.73%	4
13	Chatham	3	33	1	7,227		7,227	5,691	36	5,727	79.24%	4
14	Dalhousie	2	34	1	6,755	58	6,813	5,790	54	5,844	85.78%	4
15	Edmundston	2	32	2	7,168	3	7,171	5,561	88	5,649	78.78%	3
16	Fredericton North Fredericton-Nord	2	65	2	15,162		15,162	12,279	58	12,337	81.37%	4
17	Fredericton South Fredericton-Sud	4	65	2	15,855	180	16,035	12,053	36	12,089	75.39%	5
18	Grand Falls Grand-Sault	2	27	1	6,334		6,334	5,230	62	5,292	83.55%	4
19	Kent Centre Kent-Centre	3	28	2	5,624		5,624	4,377	64	4,441	78.97%	4

RECAPITULATION SUMMARY / RÉCAPITULATION

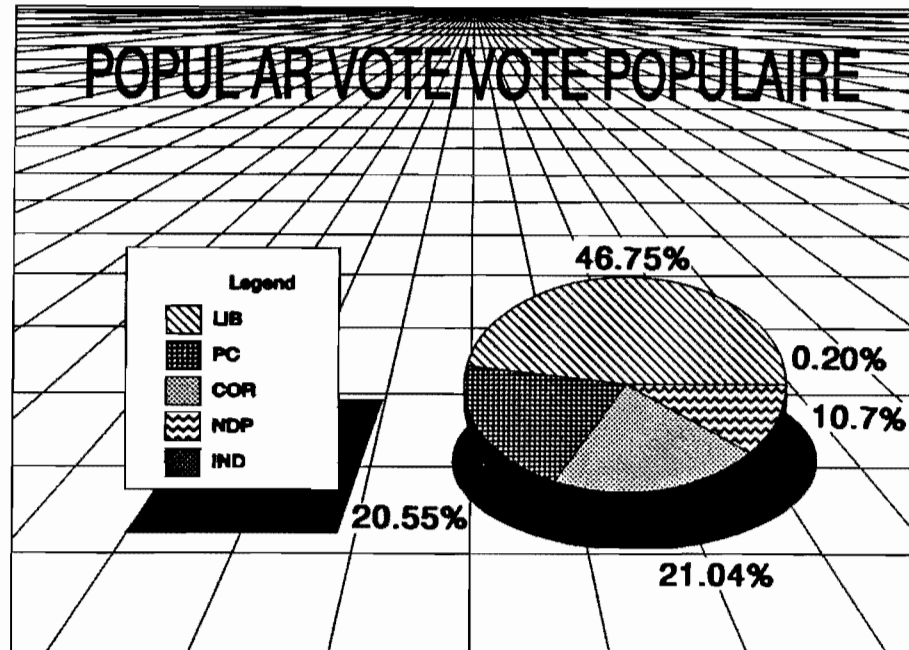
Polling Divisions Sections de vote		Polling Stations Bureaux de Scrutin			Electors Liste Officielle							CANDIDATES CANDIDATS
#	Electoral District Circonscription Électorale	Mobile Mobile	Ordinary Ordinaire	Advance Par anticipation	Official List Liste Officielle	Sworn In Assermentés	Net Total Total Net	Votes Cast Ayant voté	Rejected Rejetés	Total Votes Cast Total Ayant voté	% Voted % A voté	# of Candidates # de Candidats
20	Kings Centre Kings-Centre	2	45	3	11,777		11,777	9,397	38	9,435	80.11%	4
21	Kings East Kings-Est	2	44	2	10,643		10,643	8,429	38	8,467	79.55%	4
22	Kings West Kings-Ouest	1	85	2	19,557	124	19,681	14,790	48	14,838	75.39%	4
23	Kent North Kent-Nord	1	26	1	6,261		6,261	5,327	147	5,474	87.43%	3
24	Madawaska-Centre	2	27	2	6,410	6	6,416	5,060	91	5,151	80.28%	3
25	Madawaska-Les-Lacs	3	31	2	7,272	68	7,340	5,718	90	5,808	79.13%	3
26	Madawaska South Madawaska-Sud	4	27	2	5,817		5,817	4,767	66	4,833	83.08%	3
27	Memramcook	2	49	2	11,223	134	11,357	9,277	54	9,331	82.16%	4
28	Miramichi Bay Baie Miramichi	2	35	1	8,650		8,650	7,188	47	7,235	83.64%	4
29	Miramichi-Newcastle	1	40	1	8,947		8,947	7,723	36	7,759	86.72%	4
30	Southwest Miramichi Miramichi Sud-Ouest	1	29	3	7,601		7,601	6,646	34	6,680	87.88%	4
31	Moncton East Moncton-Est	1	50	1	10,895	31	10,926	7,603	59	7,662	70.13%	4
32	Moncton North Moncton-Nord	4	58	1	11,817	51	11,868	8,812	40	8,852	74.59%	4
33	Moncton West Moncton-Ouest	1	42	1	9,814	103	9,917	7,458	40	7,498	75.61%	4
34	Nepisiguit-Chaleur	0	39	2	8,003		8,003	6,300	95	6,395	79.91%	4
35	Nigadoo-Chaleur	1	46	1	10,441		10,441	7,608	95	7,703	73.78%	4
36	Oromocto	1	32	1	7,787		7,787	5,469	52	5,521	70.90%	4
37	Pettitcodiac	2	76	2	19,930		19,930	15,567	57	15,624	78.39%	4
38	Queens North Queens-Nord	2	18	2	4,058	6	4,064	3,744	36	3,780	93.01%	4

RECAPITULATION SUMMARY / RÉCAPITULATION

Polling Divisions Sections de vote		Polling Stations Bureaux de Scrutin			Electors Liste Officielle							CANDIDATES CANDIDATS
#	Electoral District Circonscription Électorale	Mobile Mobile	Ordinary Ordinaire	Advance Par anticipation	Official List Liste Officielle	Sworn In Assermentés	Net Total Total Net	Votes Cast Ayant voté	Rejected Rejetés	Total Votes Cast Total Ayant voté	% Voted % A voté	# of Candidates # de Candidats
39	Queens South Queens - Sud	2	19	2	4,296	12	4,308	3,679	15	3,694	85.75%	4
40	Restigouche East Restigouche - Est	0	25	2	5,676		5,676	4,939	92	5,031	88.64%	4
41	Restigouche West Restigouche - Ouest	2	37	4	7,846	127	7,973	7,265	111	7,376	92.51%	4
42	Riverview	1	41	1	11,234		11,234	8,932	28	8,960	79.76%	4
43	Saint John East Saint-Jean Est	2	62	2	12,222	148	12,370	8,631	33	8,664	70.04%	4
44	Saint John - Fundy	1	37	3	9,162	30	9,192	7,021	13	7,034	76.52%	4
45	Saint John Harbour Hâvre Saint-Jean	3	25	1	5,771		5,771	4,087	30	4,117	71.34%	4
46	Saint John North Saint-Jean Nord	2	33	1	7,049	53	7,102	4,897	26	4,923	69.32%	4
47	Saint John Park Saint-Jean Parc	3	27	1	5,805	58	5,863	4,078	28	4,106	70.03%	4
48	Saint John South Saint-Jean Sud	2	29	1	6,240	146	6,386	4,334	48	4,382	68.62%	4
49	Saint John West Saint-Jean Ouest	2	48	1	11,701	45	11,746	8,939	43	8,982	76.47%	4
50	St. Stephen - Milltown	2	26	2	4,901	83	4,984	3,861	31	3,892	78.09%	4
51	Shediac	3	55	2	12,290		12,290	9,849	69	9,918	80.70%	4
52	Shippegan - Les - Îles	6	44	4	10,445		10,445	9,840	86	9,926	95.03%	3
53	Sunbury	3	41	3	8,962		8,962	7,656	26	7,682	85.72%	4
54	Tantramar	3	34	2	7,806		7,806	6,074	32	6,106	78.22%	4
55	Tracadie	3	52	1	12,015		12,015	9,904	132	10,036	83.53%	3
56	Victoria - Tobique	4	32	2	8,288		8,288	6,408	28	6,434	77.63%	4
57	York North York - Nord	2	49	4	12,762	145	12,907	10,912	40	10,952	84.85%	4
58	York South York - Sud	5	71	4	14,918	188	15,106	12,760	33	12,793	84.69%	4
TOTAL		130	2,242	109	516,667	2,046	517,613	411,690	3,136	414,728	80.12%	224

POPULAR VOTE VOTE POPULAIRE

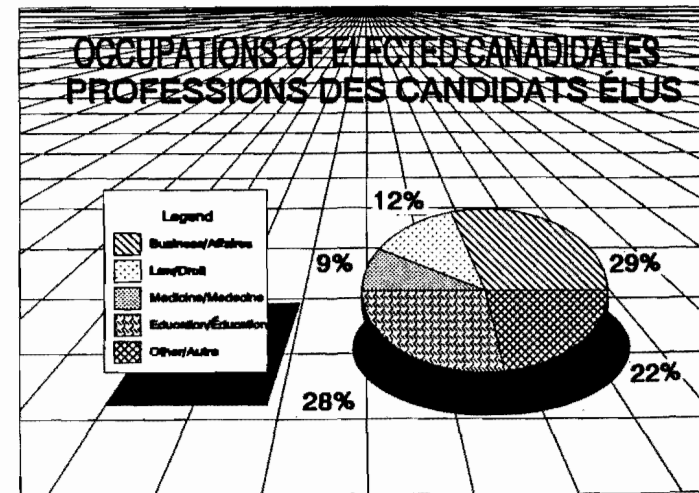
PARTY NAME NOM DU PARTI	Total Votes Cast Nombre de votes exprimés	Total Votes Cast For Each Party Nombre de votes exprimés pour chaque parti	Percentage Of Popular Vote Pourcentage du vote populaire
	414,728		
Liberal Parti Libéral		193,890	46.75%
Progressive Conservative Parti Progressiste – Conservateur		85,210	20.55%
Confederation of Regions		87,256	21.04%
New Democratic Party Nouveau Parti Démocratique		44,384	10.70%
Independents Indépendants		850	0.20%
Rejected Ballots Bulletins de vote rejetés		3,138	0.76%
*****TOTAL*****	414,728	414,728	100.00%



OCCUPATIONS OF ELECTED CANDIDATES PROFESSIONS DES CANDIDATS ÉLUS

#	Name Nom	Party Parti	Occupation Profession
1	Beverly M. Brine	COR	Consultant (financial)
2	Marcelle Mersereau	Liberal	Civil Servant
3	Reg MacDonald	Liberal	Businessman
4	Camille Henri Thériault	Liberal	Homme d'affaires
5	Edmond Blanchard	Liberal	Avocat
6	Bernard Thériault	Liberal	Historien
7	Allison W. DeLong	Liberal	Teacher
8	B. Fred Harvey	Liberal	Businessman
9	Bruce Smith	Liberal	Broadcaster
10	Sheldon Albert Lee	Liberal	Businessman
11	Eric Allaby	Liberal	Consultant
12	Reid Hurley	Liberal	Teacher
13	Frank McKenna	Liberal	Lawyer
14	Allan Maher	Liberal	Businessman
15	Roland Beaulieu	Liberal	Homme d'affaires
16	Ed Allen	COR	Retired Civil Servant
17	Russ King	Liberal	Physician
18	Paul Duffie	Liberal	Lawyer
19	Alan R. Graham	Liberal	Businessman
20	Georgie Day	Liberal	Nurse
21	Hazen Myers	PC	Businessman
22	Laureen Jarrett	Liberal	Teacher
23	Conrad Landry	Liberal	Teacher
24	Gérald H. Clavette	Liberal	Enseignant
25	Georges Corriveau	Liberal	Ingénieur
26	Pierrette Ringuette - Maltais	Liberal	Enseignante
27	Greg O'Donnell	Liberal	Teacher
28	Donald (Danny) Gay	Liberal	Teacher
29	John McKay	Liberal	Teacher

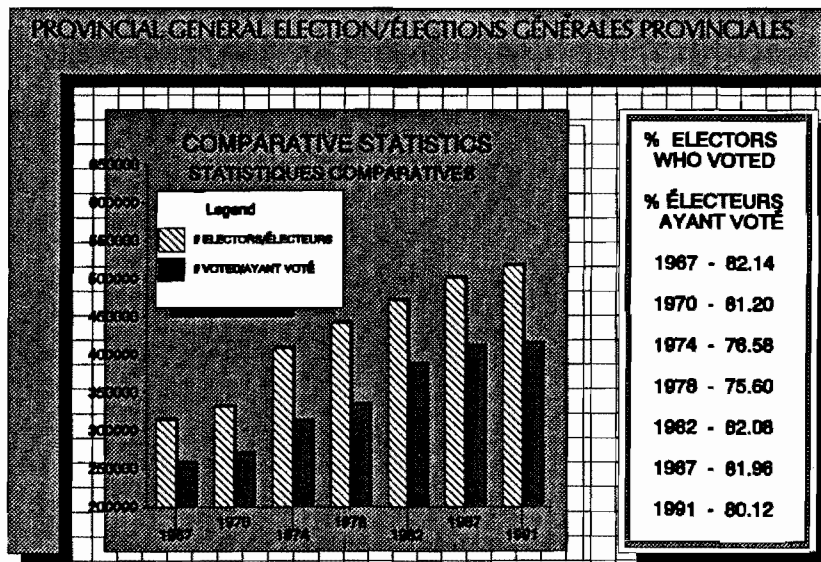
#	Name Nom	Party Parti	Occupation Profession
30	Brent Taylor	COR	Businessman
31	J. Raymond Frenette	Liberal	Businessman
32	Mike McKee	Liberal	Lawyer
33	James E. (Jim) Lockyer	Liberal	Lawyer
34	Frank Branch	Liberal	Teacher
35	Albert Doucet	Liberal	Homme d'affaires
36	Albert Fector	COR	Retired Military
37	Dennis Cochrane	PC	School Principal
38	Doug Tyler	Liberal	Businessman
39	Vaughn Blaney	Liberal	Teacher
40	Rayburn Donald Doucet	Liberal	Businessman
41	Jean Paul Savoie	Liberal	Homme d'affaires
42	Gordon B. Willden	COR	Printer
43	George J. Jenkins	Liberal	Retired Vice-Principal
44	Stuart Jamieson	Liberal	Tradesman
45	Louis Edward Murphy	Liberal	Personnel Director
46	Leo A. McAdam	Liberal	Businessman
47	Shirley Dysart	Liberal	Teacher
48	Elizabeth Weir	NDP	Lawyer
49	Jane Barry	Liberal	Homemaker
50	Ann Breault	Liberal	Nurse
51	Bernard Richard	Liberal	Avocat
52	Jean Gauvin	PC	Enseignant
53	S. Max White	COR	Teacher
54	Marilyn Trenholme	Liberal	Medical Doctor
55	Denis Losier	Liberal	Économiste
56	Dr. Larry R. Kennedy	Liberal	Medical Doctor
57	Gregory James Hargrove	COR	Businessman
58	Danny Cameron	COR	Retired Businessman



OTHERS INCLUDE/AUTRES COMPRENANT		
BROADCASTER	(1)	INGÉNIEUR (1)
CIVIL SERVANT	(2)	MILITARY (1)
CONSULTANT	(2)	PERSONNEL DIRECTOR (1)
ÉCONOMISTE	(1)	PRINTER (1)
HISTORIEN	(1)	TRADESMAN (1)
HOMEMAKER	(1)	

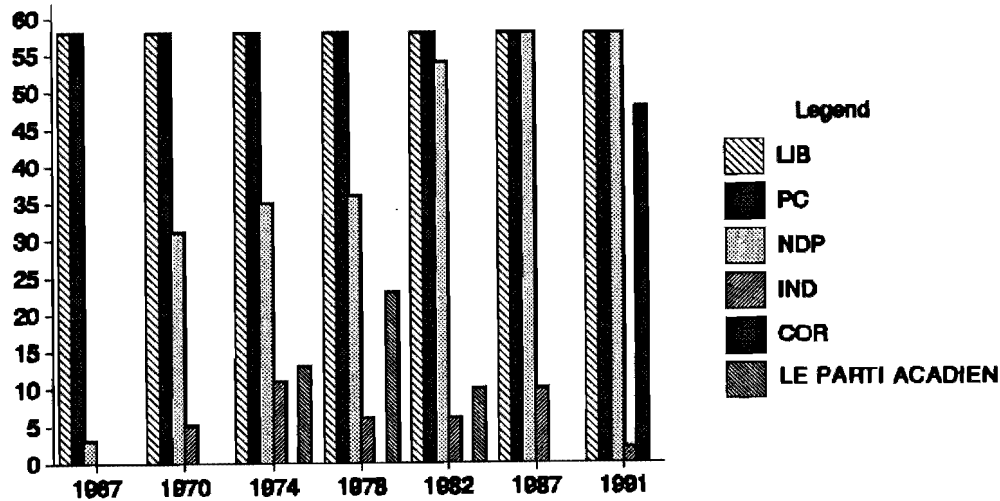
COMPARATIVE STATISTICS – PROVINCIAL GENERAL ELECTIONS 1967–1991
STATISTIQUES COMPARATIVES – ÉLECTIONS GÉNÉRALES PROVINCIALES 1967–1991

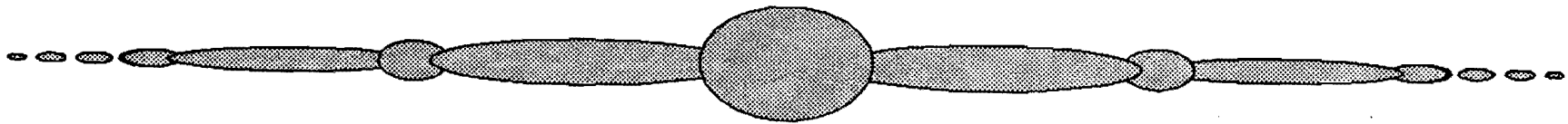
Electoral Districts Circonscriptions Électorales			Registered Electors Électeurs Inscrits			Votes Cast Ayant Voté				Number of Polling Stations Nombre de Bureaux de Scrutin			
Year Année	# Districts # Circonscriptions	# M.L.A.s # de Députés	# Electors # Électeurs	Sworn In Assermentés	Net Total Total Net	# Valid # Valide	# Rejected # Rejetés	Total Votes Cast Total Ayant Voté	% Voted % ayant voté	Ordinary Ordinaire	Mobile Mobile	Advance Par anticipation	# Voted At Advance # A voté par anticipation
1967	22	58	313,685		313,685	257,671		257,671	82.14%	1,405		59	
1970	22	58	331,643		331,643	265,891	3,415	269,306	81.20%	1,458		61	6,537
1974	58	58	408,182		408,182	310,098	2,485	312,583	76.58%	1,795		92	11,942
1978	58	58	441,454		441,454	330,492	3,269	333,761	75.60%	1,934		97	12,197
1982	58	58	471,798		471,798	384,557	2,694	387,251	82.08%	2,016		99	18,977
1987	58	58	501,646		501,646	408,516	2,620	411,136	81.96%	2,148	130	110	26,634
1991	58	58	515,567	2,046	517,613	411,590	3,138	414,728	80.12%	2,242	130	109	23,624



**CANDIDATES OFFERING IN GENERAL ELECTIONS
CANDIDATS AUX ÉLECTIONS GÉNÉRALES
1967-1991**

Year Année	Liberal Libéral	Progressive Conservative Progressiste-Conservateur	Confederation of Regions	New Democratic Party Nouveau Parti Démocratique	Independent Indépendant	Le Parti Acadien	Total Total
1967	58	58		3			119
1970	58	58		31	5		152
1974	58	58		35	11	13	175
1978	58	58		36	6	23	181
1982	58	58		54	6	10	186
1987	58	58		58	10		184
1991	58	58	48	58	2		224





RECAPITULATION SUMMARY BY – ELECTIONS

(HELD SINCE GENERAL ELECTION 1982)

1 East Saint John	November 26, 1984
2 Madawaska – Centre	November 26, 1984
3 Riverview	April 26, 1985
4 Edmundston	February 10, 1986
5 Tracadie	November 14, 1988

Poll by poll results of these by – elections can be obtained at:

The Office of the Chief Electoral Officer
Elections Branch
Hilton Road, Industrial Park
Fredericton, New Brunswick
E3B 5H1


RÉCAPITULATION ÉLECTIONS PARTIELLES

(Tenues depuis les élections générales de 1982)

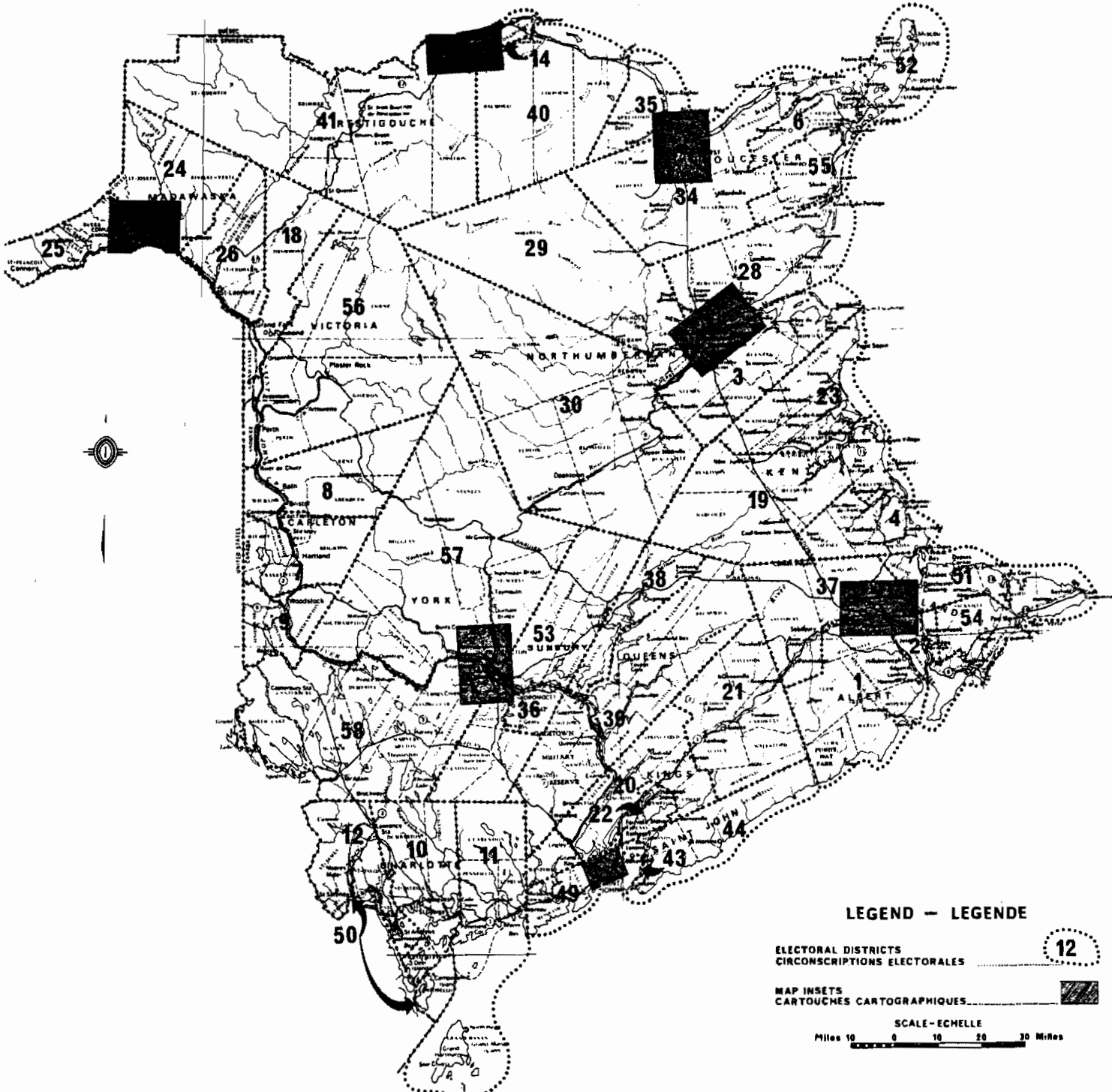
1 Saint – Jean Est	le 26 novembre 1984
2 Madawaska – Centre	le 26 novembre 1984
3 Riverview	le 29 avril 1985
4 Edmundston	le 10 février 1986
5 Tracadie	le 14 novembre 1988

On peut obtenir les résultats de chaque bureau de scrutin de ces élections partielles à l'adresse suivante:

Bureau du directeur de scrutin
Direction des élections
Parc industriel, chemin Hilton
Fredericton (Nouveau – Brunswick)
E3B 5H1



ELECTORAL DISTRICTS FOR NEW BRUNSWICK CIRCONSCRIPTIONS ELECTORALES POUR LE NOUVEAU-BRUNSWICK



LEGEND - LEGENDE

12

ELECTORAL DISTRICTS
CIRCONSCRIPTIONS ELECTORALES

MAP INSETS
CARTOUCHES CARTOGRAPHIQUES

SCALE - ECHELLE

Miles 0 10 20 30 Miles

NAME	NO.	NOM	NAME	NO.	NOM
ALBERT	1.	ALBERT	SOUTHWEST-MIRAMICHI	30.	SUD-OUEST-MIRAMICHI
BATHURST	2.	BATHURST	MONCTON EAST	31.	MONCTON-EST
BAY DU VIN	3.	BATE DU VIN	MONCTON NORTH	32.	MONCTON-NORD
KENT SOUTH	4.	KENT-SUD	MONCTON WEST	33.	MONCTON-OUEST
CAMPBELLTON	5.	CAMPBELLTON	WEPISIGUIT-CHALEUR	34.	WEPISIGUIT-CHALEUR
CARAQUET	6.	CARAQUET	NIGADOO-CHALEUR	35.	NIGADOO-CHALEUR
CARLETON CENTRE	7.	CARLETON-CENTRE	OROMECTO	36.	OROMECTO
CARLETON NORTH	8.	CARLETON-NORD	PETITCODIAC	37.	PETITCODIAC
CARLETON SOUTH	9.	CARLETON-SUD	QUEENS NORTH	38.	QUEENS-NORD
CHARLOTTE CENTRE	10.	CHARLOTTE-CENTRE	QUEENS SOUTH	39.	QUEENS-SUD
CHARLOTTE-FUNDY	11.	CHARLOTTE-FUNDY	RESTIGOUCHE EAST	40.	RESTIGOUCHE-EST
CHARLOTTE WEST	12.	CHARLOTTE-OUEST	RESTIGOUCHE WEST	41.	RESTIGOUCHE-OUEST
CHATHAM	13.	CHATHAM	RIVERVIEW	42.	RIVERVIEW
DALHOUSIE	14.	DALHOUSIE	EAST SAINT JOHN	43.	EAST SAINT JOHN
EDMUNDSTON	15.	EDMUNDSTON	SAINT JOHN-FUNDY	44.	SAINT JOHN-FUNDY
FREDERICTON NORTH	16.	FREDERICTON-NORD	SAINT JOHN HARBOUR	45.	HAVRE SAINT JOHN
FREDERICTON SOUTH	17.	FREDERICTON-SUD	SAINT JOHN NORTH	46.	SAINT JOHN-NORD
GRAND FALLS	18.	GRAND-SAUT	SAINT JOHN-PARC	47.	SAINT JOHN-PARC
KENT CENTRE	19.	KENT-CENTRE	SAINT JOHN SOUTH	48.	SAINT JOHN-SUD
KINGS CENTRE	20.	KINGS-CENTRE	SAINT JOHN WEST	49.	SAINT JOHN-OUEST
KINGS EAST	21.	KINGS-EST	ST. STEPHEN-MILLTOWN	50.	ST. STEPHEN-MILLTOWN
KINGS WEST	22.	KINGS-OUEST	SHEDIAC	51.	SHEDIAC
KENT NORTH	23.	KENT-NORD	SHIPPEGAN-LES-ILES	52.	SHIPPEGAN-LES-ILES
MADAWASKA CENTRE	24.	MADAWASKA-CENTRE	SUNBURY	53.	SUNBURY
MADAWASKA-LES-LACS	25.	MADAWASKA-LES-LACS	TANTRAMAR	54.	TANTRAMAR
MADAWASKA SOUTH	26.	MADAWASKA-SUD	TRACADIE	55.	TRACADIE
MEMRAMCOOK	27.	MEMRAMCOOK	VICTORIA-TOBIQUE	56.	VICTORIA-TOBIQUE
MIRAMICHI BAY	28.	BATE MIRAMICHI	YORK NORTH	57.	YORK-NORD
MIRAMICHI-NEWCASTLE	29.	MIRAMICHI-NEWCASTLE	YORK SOUTH	58.	YORK-SUD




Poll By Poll Results

GENERAL ELECTION

**Résultats du vote par
bureau de scrutin**

ÉLECTION GÉNÉRALE



NEW BRUNSWICK ELECTIONS ACT LOI ÉLECTORALE DU NOUVEAU-BRUNSWICK

Recapitulation Sheet Feuille Récapitulative

ELECTORAL DISTRICT OF/District Électoral de
RETURNING OFFICER/Directeur de scrutin

Albert #1
Marjorie LeBlanc

Polling Division U/R – urban/rural
Sections de vote U/R – urbain/rurale

Electors
liste officielle

NAME OF EACH CANDIDATE
Nom de chaque candidat

#	Name Nom	U/R	Preliminary List liste préliminaire	Added ajoutés	Deleted enlevés	Official List liste officielle	Sworn In assermentés	New Total nouveau total	H. LeRoy (Lee) Martin (L)	Wayne Steeves (PC)	Beverly M. Brine (COR)	Elizabeth Venart (NDP)	Total Total	Rejected rejetés	Votes Cast ayant voté	% voted % a voté
1	Mobile	R	25			25	1	26	5	4	1	0	10	5	15	57.69%
2	Mobile	R	8			8	3	11	4	4	0	0	8		8	72.73%
3	Alma	R	251	3		254		254	59	92	61	9	221	1	222	87.40%
4	Harvey	R	233	3		236	1	237	57	51	62	15	185	3	188	79.32%
5	Albert	R	267	3		270		270	81	79	52	10	222	1	223	82.59%
6	Riverside	R	194	1		195		195	44	74	39	3	160		160	82.05%
7	Hopewell Hill	R	209	1		210		210	57	46	49	5	157		157	74.76%
8	Hopewell Cape	R	279	3		282	1	283	56	65	114	9	244	1	245	86.57%
9	Albert Mines	R	241	1		242	1	243	19	68	105	3	195	1	196	80.66%
10	Edgetts Landing	R	307	1		308		308	65	72	102	7	246	1	247	80.19%
11	Hillsborough East	R	298	8		306		306	38	84	115	9	246	2	248	81.05%
12	Hillsborough West	R	276	8		284	2	286	46	80	90	5	221	3	224	78.32%
13	Salem	R	195			195	3	198	26	53	77	4	160	2	162	81.82%
14	Baltimore	R	188	1		189	2	191	22	57	74	4	157	3	160	83.77%
15	Dawson Settlement	R	123	3		126		126	20	29	50	2	101	1	102	80.95%
16	Weldon	R	268			268		268	45	59	86	10	200		200	74.63%
17	Stoney Creek	R	166	2		168		168	30	47	51	8	136	3	139	82.74%
18	White Birch	R	176			176		176	44	51	45	6	146	1	147	83.52%
19	Niagara	R	229	1		230		230	38	53	91	8	190	1	191	83.04%
20	Lower Coverdale	R	316	3		319		319	56	86	95	13	250		250	78.37%
21	Pine Glen	R	292		2	290	3	293	20	63	112	18	213	2	215	73.38%
22	Turtle Creek	R	185			185		185	16	31	84	4	135	1	136	73.51%

NEW BRUNSWICK ELECTIONS ACT LOI ÉLECTORALE DU NOUVEAU-BRUNSWICK

Recapitulation Sheet Feuille Récapitulative

ELECTORAL DISTRICT OF/District Électoral de
RETURNING OFFICER/Directeur de scrutin

Albert #1
Marjorie LeBlanc

Polling Division U/R – urban/rural
Sections de vote U/R – urbain/rurale

Electors
liste officielle

NAME OF EACH CANDIDATE
Nom de chaque candidat

#	Name Nom	U/R U/R	Preliminary List liste préliminaire	Added ajoutées	Deleted enlevés	Official List liste officielle	Sworn in assermentés	New Total nouveau total	H. LeRoy (Lee) Martin (L)	Wayne Steeves (PC)	Beverly M. Brina (COR)	Elizabeth Venart (NDP)	Total Total	Rejected rejetées	Voices Cast ayant voté	% voted % a voté
22	Turtle Creek	R	193			193		193	29	34	85	14	162		162	83.94%
23	Coverdale	R	181	5		186		186	34	28	85	6	153	1	154	82.80%
24	Upper Coverdale	R	220	13		233	4	237	40	54	103	6	203		203	85.65%
25	Grub Road	R	210			210	2	212	31	17	92	26	166	1	167	78.77%
26	Colpitts Settlement	R	188			188		188	55	31	62	13	161		161	85.64%
27	Little River	R	231	1		232		232	53	32	88	13	186	1	187	80.60%
28	Parkindale	R	259			259		259	47	50	94	22	213		213	82.24%
29	Elgin North	R	229	24		253		253	103	30	57	12	202	2	204	80.63%
30	Elgin South	R	196	4		200	1	201	96	32	47	4	179		179	89.05%
	Advance Polls Bur. de scrutin – ant.															
1	Hillsborough	R							60	37	37	6	140		140	
2	Colpitts Settlement	R							16	5	9	2	32		32	
	Write-in/Bulletins Portant Inscription															
	Office of the R.O. Bur. du dir. du scrutin	R							20	43	14	1	78	3	81	
	TOTAL		6,633	89	2	6,720	24	6,744	1,432	1,641	2,328	277	5,678	40	5,718	84.79%

NEW BRUNSWICK ELECTIONS ACT LOI ÉLECTORALE DU NOUVEAU-BRUNSWICK

Recapitulation Sheet Feuille Récapitulative

ELECTORAL DISTRICT OF/District Électoral de
RETURNING OFFICER/Directeur de scrutin

Bathurst #2
John A. Duffy

Polling Division U/R – urban/rural
Sections de vote U/R – urbain/rurais

Electors
liste officielle

NAME OF EACH CANDIDATE
Nom de chaque candidat

#	Name Nom	U/R	Preliminary List liste préliminaire	Added ajoutés	Deleted enlevés	Official List liste officielle	Sworn In assermentés	New Total nouveau total	Marcelle Mersereau (L)	Claire Wilt (PC)	Laurie Joseph Robichaud (COR)	Colette Buttimer (NDP)	Total Total	Rejected rejetés	Votes Cast ayant voté	% voted % a voté
1	Mobile Hospital	U				0		0	18	7	4	2	31		31	
2	Mobile Poll	U	178			178		178	58	11	4	1	74	2	76	42.70%
3	Mobile Poll	U	96			96		96	46	18	6	6	76	2	78	81.25%
4	Villa Chaleur	U	115	1		116		116	79	19	6	4	108	1	109	93.97%
5	Bathurst Trade School	U	246	8		254		254	81	29	68	8	186	1	187	73.62%
6A	Bathurst Trade School	U	221	4		225		225	83	28	17	23	151	2	153	68.00%
6B	Bathurst Trade School	U	209	2		211		211	87	27	18	16	148		148	70.14%
7	Bathurst Trade School	U	259	2		261		261	124	11	18	21	174		174	66.67%
8	Bathurst Trade School	U	257			257		257	117	16	11	15	159	2	161	62.65%
9A	Parkwood Heights School	U	194	7		201		201	71	22	19	10	122	1	123	61.19%
9B	Parkwood Heights School	U	258			258		258	93	23	19	9	144	2	146	56.59%
10	Parkwood Heights School	U	244			244		244	100	21	14	20	155		155	63.52%
11A	Parkwood Heights School	U	205	3		208		208	110	25	12	17	164	1	165	79.33%
11B	Parkwood Heights School	U	242	2		244		244	62	26	27	14	129	1	130	53.28%
12A	Parkwood Heights School	U	319	2		321		321	147	33	41	21	242	1	243	75.70%
12B	Parkwood Heights School	U	313	1		314		314	111	16	52	22	201	1	202	64.33%
13A	Parkwood Heights School	U	128			128		128	28	12	8	7	55	1	56	43.75%
13B	Parkwood Heights School	U	228	4		232		232	88	17	17	10	132	7	139	59.91%
14A	Kinsmen Comm. Center	U	171			171		171	54	7	7	7	75		75	43.86%
14B	Kinsmen Comm. Center	U	227	1		228		228	94	18	20	23	155		155	67.98%
15	Kinsmen Comm. Center	U	88	1		89		89	40	4	11	0	55		55	61.80%
16A	Kinsmen Comm. Center	U	163			163		163	42	15	20	15	92	1	93	57.06%
16B	Kinsmen Comm. Center	U	214			214		214	67	19	29	9	124		124	57.94%

NEW BRUNSWICK ELECTIONS ACT LOI ÉLECTORALE DU NOUVEAU-BRUNSWICK

Recapitulation Sheet Feuille Récapitulative

ELECTORAL DISTRICT OF/District Électoral de
RETURNING OFFICER/Directeur de scrutin

Bathurst #2
John A. Duffy

Polling Division U/R -- urban/rural
Sections de vote U/R -- urbain/rurale

Electors
liste officielle

NAME OF EACH CANDIDATE
Nom de chaque candidat

#	Name Nom	U/R	Preliminary List liste préliminaire	Added ajoutés	Deleted enlevés	Official List liste officielle	Sworn In assermentés	New Total nouveau total	Marcelle Marsereau (L)	Claire Witt (PC)	Laurie Joseph Robichaud (COR)	Colette Buttmer (NDP)	Total Total	Rejected rejetés	Votes Cast ayant voté	% voted % a voté
17	Kinsmen Comm. Center	U	287	1		288		288	84	19	24	25	152	2	154	53.47%
18	Superior School	U	233			233		233	90	23	24	23	160	1	161	69.10%
19	Superior School	U	334			334		334	78	25	42	19	164		164	49.10%
20	Superior School	U	261	5		266		266	98	21	35	15	169	2	171	64.29%
21	Superior School	U	266			266		266	104	33	41	9	187	2	189	71.05%
22	South Bathurst School	U	234	1		235		235	96	28	27	23	174	5	179	76.17%
23	South Bathurst School	U	138	1		139		139	47	12	24	12	95	1	96	69.06%
24	South Bathurst School	U	165			165		165	46	6	19	25	96		96	58.18%
25	South Bathurst School	U	212	2		214		214	56	15	13	21	105	4	109	50.93%
26	Bathurst High School	U	231			231		231	79	10	28	14	131	1	132	57.14%
27	Bathurst High School	U	117	1	2	116		116	48	8	16	5	77	1	78	67.24%
28	Coronation Park School	U	162	4		166		166	36	11	15	9	71	1	72	43.37%
29	Coronation Park School	U	246	2		248		248	81	32	44	11	168		168	67.74%
30	Coronation Park School	U	200	4		204		204	47	21	42	20	130	1	131	64.22%
31	Coronation Park School	U	275			275		275	85	17	30	12	144		144	52.36%
32	East Church Bathurst	U	155	1		156		156	61	13	7	13	94	1	95	60.90%
33	East Church Bathurst	U	167			167		167	63	13	32	12	120	3	123	73.65%
34	East Church Bathurst	U	235	1		236		236	87	22	33	37	179	1	180	76.27%
35	Industrial Park	U	215			215		215	49	10	8	10	77	3	80	37.21%
36	Industrial Park	U	210	3		213		213	63	31	46	22	162		162	76.06%
37	Industrial Park	U	168			168		168	49	8	7	31	95		95	56.55%
38	Industrial Park	U	289			289		289	84	21	17	49	171	2	173	59.86%
39	Mary Gosnell School	U	200	14		214		214	52	21	17	23	113		113	52.80%

NEW BRUNSWICK ELECTIONS ACT LOI ÉLECTORALE DU NOUVEAU-BRUNSWICK

Recapitulation Sheet Feuille Récapitulative

ELECTORAL DISTRICT OF/District Électoral de
RETURNING OFFICER/Directeur de scrutin

Bathurst #2
John A. Duffy

Polling Division U/R – urban/rural
Sections de vote U/R – urbain/rurale

Electors
liste officielle

NAME OF EACH CANDIDATE
Nom de chaque candidat

#	Name Nom	U/R U/R	Preliminary List liste préliminaire	Added ajoutés	Deleted enlevés	Official List liste officielle	Sworn in assermentés	New Total nouveau total	Marcelle Mensereau (L)	Claire Witt (PC)	Laurie Joseph Robichaud (COR)	Colette Buttimer (NDP)	Total Total	Rejected rejetés	Votes Cast ayant voté	% voted % a voté
40	Mary Gosnell School	U	137			137		137	47	20	27	14	108		108	78.83%
41	Mary Gosnell School	U	199			199		199	53	14	41	20	128		128	64.32%
42	Mary Gosnell School	U	277	7		284		284	71	18	68	31	188		188	66.20%
	Advance Polls Bur. de scrutin – ant.															
1	Kinsmen Comm. Center	U							262	68	55	24	409	3	412	
2	Eddy Building	U							204	56	47	21	328	1	329	
	Write-In/Bulletins Portant Inscription															
	Office of the R.O. Bur. du dir. du scrutin	U							27	5	3	2	37		37	
TOTAL			10,188	85	2	10,271	0	10,271	4,047	1,025	1,280	632	7,184	61	7,245	70.54%

NEW BRUNSWICK ELECTIONS ACT LOI ÉLECTORALE DU NOUVEAU-BRUNSWICK

Recapitulation Sheet Feuille Récapitulative

ELECTORAL DISTRICT OF/District Électoral de
RETURNING OFFICER/Directeur de scrutin

Bay Du Vin/Bale Du Vin #3
Eva Pitre

Polling Division U/R – urban/rural
Sections de vote U/R – urbain/rurale

Electors
liste officielle

NAME OF EACH CANDIDATE
Nom de chaque candidat

#	Name Nom	U/R U/R	Preliminary List liste préliminaire	Added ajoutés	Deleted enlevés	Official List liste officielle	Sworn In assermentés	New Total nouveau total	Reg MacDonald (L)	Muriel Lamkey (PC)	John J. Keating (COR)	Jeanne Thériault (NDP)	Total Total	Rejected rejetés	Votes Cast ayant voté	% voted % a voté
1	Foyer Assomption	R	50			50		50	32	7	0	0	39		39	78.00%
2	Rosairville	R	69			69		69	52	6	1	2	61		61	88.41%
3A-G	Rogersville	R	194	1		195		195	81	62	1	13	157	3	160	82.05%
3H-Z	Rogersville	R	178			178		178	88	33	1	4	126	2	128	71.91%
4	Rogersville	R	318	1		319		319	148	90	7	19	264	4	268	84.01%
5	Rogersville	R	162	1		163		163	99	50	3	4	156	3	159	97.55%
6	Rogersville	R	313	4		317		317	144	105	1	13	263	2	265	83.60%
7	Pleasant Ridge	R	205		1	204		204	91	65	2	18	176	2	178	87.25%
8	Collette	R	264			264		264	131	72	0	12	215		215	81.44%
9	Collette	R	211	3		214		214	91	67	1	12	171	2	173	80.84%
10	Barnaby River	R	183	1	1	183		183	88	15	36	14	153	2	155	84.70%
11	McKinleyville; Chelmsford	R	226	2		228		228	84	17	84	6	191	2	193	84.65%
12	South Nelson; Chelmsford	R	299			299		299	138	47	54	11	250		250	83.61%
13	Napan Center	R	192	9		201		201	81	49	52	2	184		184	91.54%
14	Napan Center	R	253	1	1	253		253	73	52	82	6	213	3	216	85.38%
15	Napan Bay	R	87			87		87	20	13	32	3	68	1	69	79.31%
16	St. Margarets	R	115			115		115	55	22	26	1	104		104	90.43%
17	Glenwood	R	142	4		146		146	36	33	47	4	120	1	121	82.88%
18	Black River Bridge	R	102	1		103		103	35	22	25	5	87		87	84.47%
19	Black River Bridge	R	176	3		179		179	61	45	60	3	169		169	94.41%
20	Bay du Vin	R	345	4		349		349	132	116	43	7	298	1	299	85.67%
21	Hardwicke	R	137	2		139		139	70	36	14	3	123		123	88.49%

NEW BRUNSWICK ELECTIONS ACT LOI ÉLECTORALE DU NOUVEAU-BRUNSWICK

Recapitulation Sheet Feuille Récapitulative

ELECTORAL DISTRICT OF/District Électoral de
RETURNING OFFICER/Directeur de scrutin

Bay Du Vin/Baie Du Vin #3
Eva Pitre

Polling Division U/R – urban/rural
Sections de vote U/R – urbain/rurale

Electors
liste officielle

NAME OF EACH CANDIDATE
Nom de chaque candidat

#	Name Nom	U/R	Preliminary List liste préliminaire	Added ajoutés	Deleted enlevés	Official List liste officielle	Sworn In assermentés	New Total nouveau total	Reg MacDonald (L)	Muriel Lamkey (PC)	John J. Keating (COR)	Jeanne Thériault (NDP)	Total Total	Rejected rejetés	Votes Cast ayant voté	% voted % a voté
22	Eel River Bridge	R	250	2		252		252	153	58	3	16	230	2	232	92.06%
23	Eel River Bridge	R	203		1	202		202	92	77	1	5	175	2	177	87.62%
24	Baie Ste. Anne	R	199			199		199	102	44	1	4	151	1	152	76.38%
25	Baie Ste. Anne	R	197			197		197	98	56	2	6	162		162	82.23%
26	Baie Ste. Anne	R	207			207		207	109	60	2	3	174	3	177	85.51%
27	Baie Ste. Anne	R	211	2		213		213	105	68	2	8	183	2	185	86.85%
28	Escuminac	R	283			283		283	96	138	1	10	245		245	86.57%
	Advance Polls. Bur. de scrutin-ant.															
1	Rogersville	R							113	25	3	5	146	3	149	
2	Black River Bridge	R							51	26	16	1	94		94	
	Write-in/Bulletins Portant Inscription															
	Office of the R.O. Bur. du dir. du scrutin	R							85	32	1	0	118		118	
TOTAL			5,771	41	4	5,808	0	5,808	2,834	1,608	604	220	5,266	41	5,307	91.37%

NEW BRUNSWICK ELECTIONS ACT LOI ÉLECTORALE DU NOUVEAU-BRUNSWICK

Recapitulation Sheet Feuille Récapitulative

ELECTORAL DISTRICT OF/District Électoral de
RETURNING OFFICER/Directeur de scrutin

Kent South/Kent-Sud #4
Pauline LeBlanc

Polling Division U/R -- urban/rural
Sections de vote U/R -- urbain/rurales

Electors
liste officielle

NAME OF EACH CANDIDATE
Nom de chaque candidat

#	Name Nom	U/R U/R	Preliminary List liste préliminaire	Added ajoutés	Deleted enlevés	Official List liste officielle	Sworn In assermentés	New Total nouveau total	Camille Henri Thériault (L)	Jean-Claude Cormier (PC)	Gérald Mazerolle (NDP)	Total Total	Rejected rejetés	Votes Cast ayant voté	% voted % à voté
1	Mobile	R	51			51	5	56	40	6	6	52	1	53	94.64%
2	Mobile	R	56			56		56	35	12	2	49		49	87.50%
3	Saint-Paul Nord	R	305	2		307		307	145	71	38	254	4	258	84.04%
4	Saint-Paul Ouest	R	175			175		175	76	32	19	127	3	130	74.29%
5	Saint-Paul Sud	R	259	1		260		260	128	53	25	206	2	208	80.00%
6	Ste-Marie Nord/Ouest	R	292	4		296	14	310	172	51	44	267	4	271	87.42%
7	Ste-Marie Sud	R	266	27		293		293	135	47	43	225		225	76.79%
8	Ste-Marie Nord/Centre	R	315	5		320	9	329	132	49	61	242	4	246	74.77%
9	Ste-Marie Nord/Est	R	241			241	4	245	118	46	37	201	3	204	83.27%
10	St-Antoine Ouest	R	204	34		238	6	244	126	49	21	196	4	200	81.97%
11	St-Antoine Sud 1	R	136			136		136	55	32	5	92	4	96	70.59%
12	St-Antoine Sud 11	R	329	5		334		334	155	85	28	268	4	272	81.44%
13A-G	St-Antoine Nord/Est	R	156			156	2	158	60	43	23	126	4	130	82.28%
13H-Z	St-Antoine Nord/Est	R	175	22		197		197	89	45	15	149		149	75.63%
14	St-Antoine Nord	R	230	10		240	2	242	111	46	34	191	5	196	80.99%
15	Murray Rd	R	172		2	170	2	172	67	46	22	135	4	139	80.81%
16	McKees Mills	R	195	1		196	4	200	75	60	28	163		163	81.50%
17	André Richard Bridge	R	190			190	3	193	71	37	18	126	2	128	66.32%
18	Boucrouche Ouest	R	267			267		267	104	62	32	198	3	201	75.28%
19	Cove 11	R	223	1		224	4	228	99	38	27	164	1	165	72.37%
20	Boucrouche Centre 1	R	284	29		313	9	322	96	73	44	213	10	223	69.25%
21	Boucrouche Centre 11	R	222	1		223		223	77	48	28	153	1	154	69.06%

NEW BRUNSWICK ELECTIONS ACT LOI ÉLECTORALE DU NOUVEAU-BRUNSWICK

Recapitulation Sheet Feuille Récapitulative

ELECTORAL DISTRICT OF/District Électoral de
RETURNING OFFICER/Directeur de scrutin

Kent South/Kent-Sud #4
Pauline LeBlanc

Polling Division U/R – urban/rural
Sections de vote U/R – urbain/rurale

Electors
liste officielle

NAME OF EACH CANDIDATE
Nom de chaque candidat

#	Name Nom	U/R U/R	Preliminary List liste préliminaire	Added ajoutés	Deleted enlevés	Official List liste officielle	Sworn In assermentés	New Total nouveau total	Camille Henri Thériault (L)	Jean-Claude Cormier (PC)	Gérald Mazerolle (NDP)	Total Total	Rejected rejetés	Votes Cast ayant voté	% voted % a voté
22	Bouctouche Nord 1	R	135	5		140	5	145	66	27	9	102	2	104	71.72%
23	Bouctouche Nord 11	R	112	8		120		120	49	15	6	70	1	71	59.17%
24	St-Jean Baptiste	R	163			163	4	167	84	20	16	120	3	123	73.65%
25	Girouardville	R	163			163	1	164	81	29	12	122	4	126	76.83%
26	Rue Acadie	R	182			182	1	183	106	26	9	141		141	77.05%
27	St-Joseph	R	225	1		226		226	92	39	40	171	2	173	76.55%
28	Petite-Rivière	R	215	8		223		223	93	45	17	155	3	158	70.85%
29	St-Francois	R	148			148		148	63	44	7	114	6	120	81.08%
30	St-Thomas	R	244			244		244	123	39	23	185	4	189	77.46%
31	Comierville	R	293	3		296		296	153	47	32	232	2	234	79.05%
32	Breau-Village 1	R	244	1		245	1	246	144	29	19	192	4	196	79.67%
33	Breau-Village 11	R	306	1		307	4	311	161	46	36	243	1	244	78.46%
34	Cocagne Nord	R	269	1		270		270	135	44	29	208	2	210	77.78%
35	Goguen Rd	R	234	2		236	3	239	111	34	39	184	2	186	77.82%
36	Cocagne Sud-Est 1	R	305	2		307	2	309	176	33	30	239	1	240	77.67%
37	Cocagne Sud-Est 11	R	213	1		214	3	217	94	54	27	175	1	176	81.11%
38A-K	Cocagne Cape North	R	209	2		211	4	215	128	29	21	178	1	179	83.26%
38L-Z	Cocagne Cape Nord	R	177			177		177	106	21	24	151		151	85.31%
39	Calssie Cape	R	317	16		333	4	337	197	31	37	265	1	266	78.93%
40	Grande-Digue 1	R	199			199	2	201	108	35	27	170		170	84.58%
41	Grande-Digue 11	R	239	1		240	3	243	150	26	26	202	1	203	83.54%
42	Notre-Dame Nord	R	158	3		161		161	74	30	18	122	1	123	76.40%

NEW BRUNSWICK ELECTIONS ACT LOI ÉLECTORALE DU NOUVEAU-BRUNSWICK

Recapitulation Sheet Feuille Récapitulative

ELECTORAL DISTRICT OF/District Électoral de
RETURNING OFFICER/Directeur de scrutin

Kent South/Kent-Sud #4
Pauline LeBlanc

Polling Division U/R – urban/rural
Sections de vote U/R – urbain/rurales

Electors
liste officielle

NAME OF EACH CANDIDATE
Nom de chaque candidat

#	Name Nom	U/R U/R	Preliminary List liste préliminaire	Added ajoutés	Deleted enlevés	Official List liste officielle	Sworn In assermentés	New Total nouveau total	Camille Henri Thériault (L)	Jean-Claude Cormier (PC)	Gérald Mazerolle (NDP)	Total Total	Rejected rejetés	Votes Cast ayant voté	% voted % a voté
43	Notre-Dame Ouest	R	127			127	1	128	64	22	14	100	1	101	78.91%
44	Notre-Dame Sud/Est 1	R	235			235	1	236	113	45	34	192	2	194	82.20%
45	Notre-Dame Sud/Est 11	R	159			159	7	166	93	14	27	134	1	135	81.33%
46	Notre-Dame Sud/Ouest	R	304			304		304	167	38	22	227	5	232	76.32%
47	Dundas	R	76			76		76	34	16	10	60	2	62	81.58%
	Advance Polls Bur. de scrutin-ant.														
1	St. Antoine, Club des Lions	R							85	20	11	116	1	117	
2	Boucoucher, Club d'Âge d'Or	R							237	71	29	337	16	353	
3	Cocagne, Club du Village	R							75	18	5	98		98	
	Write-in/Bulletins Portant Inscription														
	Office of the R.O. Bur. du dir. du scrutin	R							45	5	0	50		50	
	TOTAL		10,394	107	2	10,599	110	10,699	6,573	2,023	1,256	8,052	183	8,065	83.98%

NEW BRUNSWICK ELECTIONS ACT LOI ÉLECTORALE DU NOUVEAU-BRUNSWICK

Recapitulation Sheet Feuille Récapitulative

ELECTORAL DISTRICT OF/District Électoral de
RETURNING OFFICER/Directeur de scrutin

Campbellton #5
Lumina Sénéchal

Polling Division U/R -- urban/rural
Sections de vote U/R -- urbain/rural

Electors
liste officielle

NAME OF EACH CANDIDATE
Nom de chaque candidat

#	Name Nom	U/R	Preliminary List Liste préliminaire	Added ajoutés	Deleted enlevés	Official List Liste officielle	Sworn In assermentés	Net Total total net	Edmond Blanchard (L)	Bill Ferguson (PC)	Ronald Flour (COP)	Douglas Gordon Kingston (NDP)	Total Total	Rejected rejetés	Votes Cast ayant voté	% voted % à voté
1	Mobile Hospitals	U						0	11	4	2	2	19		19	
2	Mobile R.H.C.	U	130			130		130	18	10	3	0	31	4	35	26.92%
3	Mobile R.H.C.	U	190			190		190	20	7	4	9	40	2	42	22.11%
4	Mobile Vet - Village	R	125			125		125	35	15	3	5	58	4	62	49.60%
5	Tide Head	R	335	4	1	338		338	105	48	104	17	274	3	277	81.95%
6	Tide Head	R	220	4		224		224	77	38	65	9	189	1	190	84.82%
7	Tide Head	R	218			218		218	92	16	52	6	166	1	167	76.61%
8	Atholville	R	309	1		310		310	172	37	19	24	252	4	256	82.58%
9	Atholville	R	269			269		269	142	25	15	41	223	3	226	84.01%
10	Atholville	R	231			231		231	121	21	10	20	172	5	177	76.62%
11	Atholville	R	285	1		286		286	178	10	14	26	228		228	79.72%
12	Campbellton	U	151			151		151	62	14	21	11	108		108	71.52%
13	Campbellton	U	169			169	1	170	49	20	36	13	118	4	122	71.76%
14	Campbellton	U	83	3		86	2	88	34	9	10	9	62	2	64	72.73%
15	Campbellton	U	190	1		191	2	193	61	24	29	13	127	2	129	66.84%
16	Campbellton	U	275	1		276	5	281	127	36	19	27	209	5	214	76.16%
17	Campbellton	U	317			317		317	107	39	31	30	207	4	211	66.56%
18	Campbellton	U	351	3		354	5	359	146	50	33	41	270	3	273	76.04%
19	Campbellton	U	267			267		267	120	31	23	25	199	1	200	74.91%
20	Campbellton	U	182			182		182	106	8	26	14	154		154	84.62%
21	Campbellton	U	198	2		200	6	206	75	21	42	8	146	1	147	71.36%
22	Campbellton	U	193	7		200	3	203	58	25	34	16	133	4	137	67.49%
23	Campbellton	U	247	1	1	247	2	249	77	27	48	10	162	1	163	65.46%
24	Campbellton	U	144			144		144	49	19	31	16	115	2	117	81.25%
25	Campbellton	U	254			254		254	94	30	44	14	182		182	71.65%
26	Campbellton	U	198	8		206	4	210	65	23	27	12	127	3	130	61.90%

NEW BRUNSWICK ELECTIONS ACT LOI ÉLECTORALE DU NOUVEAU-BRUNSWICK

Recapitulation Sheet Feuille Récapitulative

ELECTORAL DISTRICT OF/District Électoral de
RETURNING OFFICER/Directeur de scrutin

Campbellton #5
Lumina Sénéchal

Polling Division U/R -- urban/rural
Sections de vote U/R -- urbain/rurale

Electors
liste officielle

NAME OF EACH CANDIDATE
Nom de chaque candidat

#	Name Nom	U/R U/R	Preliminary List liste préliminaire	Added ajoutés	Deleted enlevés	Official List liste officielle	Sworn In assermentés	Net Total total net	Edmond Blanchard (L)	Bill Ferguson (PC)	Ronald Rioux (COR)	Douglas Gordon Kingston (NDP)	Total Total	Rejected rejetés	Votes Cast ayant voté	% voted % a voté
27	Campbellton	U	230		1	229		229	88	22	15	18	143	5	148	64.63%
28	Campbellton	U	209			209	6	215	86	20	20	15	141	4	145	67.44%
29	Campbellton	U	119	39		158	6	164	74	17	11	8	110	3	113	68.90%
30	Campbellton	U	128	1	2	127	1	128	37	13	16	9	75	3	78	60.94%
31	Campbellton	U	247			247		247	101	34	32	13	180	1	181	73.28%
32	Campbellton	U	185	17		202	6	208	105	16	16	10	147		147	70.67%
33	Campbellton	U	281	23	1	303	3	306	148	19	30	13	210	2	212	69.28%
34	Campbellton	U	189		2	187	5	192	96	30	13	12	151	2	153	79.69%
35	Campbellton	U	247			247	1	248	108	20	23	15	166	3	169	68.15%
36	Campbellton	U	198			198	2	200	82	25	35	20	162	2	164	82.00%
37	Campbellton	U	219	8		227	8	235	117	17	23	22	179	1	180	76.60%
	Advance Polls															
	Bur. de scrutin -- ant.															
1	Golden Age Club	U							71	12	7	7	97		97	
2	RCVAA Hall	U							251	78	63	13	405	6	411	
	Write-in/Bulletins Portant Inscription															
	Office of the R.O.															
	Bur. du dir. du scrutin	U							34	4	13	0	51	1	52	
	TOTAL		7763	124	9	7899	68	7967	3599	634	1062	693	6188	32	6220	78.83%

NEW BRUNSWICK ELECTIONS ACT LOI ÉLECTORALE DU NOUVEAU-BRUNSWICK

Recapitulation Sheet Feuille Récapitulative

ELECTORAL DISTRICT OF/District Électoral de
RETURNING OFFICER/Directeur de scrutin

Caraquet #6
Rose Ferguson

Polling Division U/R – urban/rural
Sections de vote U/R – urbain/rurale

Electors
liste officielle

NAME OF EACH CANDIDATE
Nom de chaque candidat

#	Name Nom	U/R	Preliminary List liste préliminaire	Added ajoutés	Deleted enlevés	Official List liste officielle	Sworn in assermentés	Net Total total net	NAME OF EACH CANDIDATE Nom de chaque candidat			Total Total	Rejected rejetés	Votes Cast ayant votés	% voted % a votés
									Bernard Thériault (L)	Gilbert Godin (PC)	Roger Duguay (NDP)				
1	Hôpital-Cgt-Mobile	R				0		0	3	1	0	4		4	
2	Foyers-Mobile	R	81			81		81	51	12	3	66	3	69	85.19%
3	Pokesudle	R	267			267		267	134	44	54	232	1	233	87.27%
4	Bas-Caraquet-Morais	R	282	14	1	295		295	119	93	44	256		256	86.78%
5	Bas-Caraquet Est	R	158			158		158	73	50	14	137	2	139	87.97%
6	Bas-Caraquet Centre	R	237			237		237	78	87	23	188	1	189	79.75%
7	Bas-Caraquet Centre	R	328	1		329		329	118	106	33	257	2	259	78.72%
8	Bas-Caraquet Ouest	R	322	2		324		324	159	68	34	261	3	264	81.48%
9	Ville De Caraquet	R	300	2		302		302	163	58	37	258	5	263	87.09%
10	Ville De Caraquet	R	260	2	1	261		261	124	57	40	221	3	224	85.82%
11	Ville De Caraquet	R	296			296		296	143	41	42	226	2	228	77.03%
12	Ville De Caraquet	R	202			202		202	119	25	17	161		161	79.70%
13	Ville De Caraquet	R	321	6		327		327	169	68	50	287	1	288	88.07%
14	Ville De Caraquet	R	251	6		257		257	120	37	23	180	2	182	70.82%
15	Ville De Caraquet	R	240	6		246		246	134	25	24	183	3	186	75.61%
16	Ville De Caraquet	R	221	6		227		227	122	29	25	176	7	183	80.62%
17	Ville De Caraquet	R	148			148		148	71	18	32	121		121	81.76%
18 A-G	Ville De Caraquet	R	196	2		198		198	89	39	37	165	4	169	85.35%
18 H-Z	Ville De Caraquet	R	162	5		167		167	82	34	21	137	1	138	82.63%
19	Ville De Caraquet	R	283	1		284		284	166	41	28	235	3	238	83.80%
20	Ville De Caraquet	R	179	2		181		181	110	24	19	153	1	154	85.08%
21	Maisonnette	R	232	2	2	232		232	117	64	28	209	5	214	92.24%

NEW BRUNSWICK ELECTIONS ACT LOI ÉLECTORALE DU NOUVEAU-BRUNSWICK

Recapitulation Sheet Feuille Récapitulative

ELECTORAL DISTRICT OF/District Électoral de
RETURNING OFFICER/Directeur de scrutin

Caraquet #6
Rose Ferguson

Polling Division U/R -- urban/rural
Sections de vote U/R -- urbain/rurale

Electors
liste officielle

NAME OF EACH CANDIDATE
Nom de chaque candidat

#	Name Nom	U/R	Preliminary List liste préliminaire	Added ajoutés	Deleted enlevés	Official List liste officielle	Sworn In assermentés	Net Total total net	Bernard Theriault (L)	Gilbert Godin (PC)	Roger Duguay (NDP)	Total Total	Rejected rejetés	Votes Cast ayant voté	% voted % à voté
22	Maisonnette	R	262	1		263		263	77	55	18	150	2	152	57.79%
23	Maisonnette	R	181	4		185		185	74	70	18	162	3	165	89.19%
24	Anse-Blanc Est	R	219	1		220		220	86	83	28	197	1	198	90.00%
25	Anse-Blanc Ouest	R	172			172		172	59	55	36	150	1	151	87.79%
26	Dugas Office	R	80	2		82		82	29	15	25	69	2	71	86.59%
27	Bertrand	R	201	1		202		202	95	21	41	157	3	160	79.21%
28	Bertrand	R	312	7	1	318		318	133	37	105	275	1	276	86.79%
29	Bertrand	R	239	2	1	240		240	102	36	66	204	4	208	86.67%
30	Trudel-Burnville	R	198			198		198	86	34	44	164	4	168	84.85%
31	Trudel-St Amateur	R	164			164		164	86	18	35	139	2	141	85.98%
32	Notre-Dame-des-Érables	R	209			209		209	74	25	90	189	1	190	90.91%
33	Notre-Dame-des-Érables	R	177	2		179		179	69	8	91	168	1	169	94.41%
34	Val-Doucet	R	143			143		143	57	16	58	131	1	132	92.31%
35	Val-Doucet	R	209			209		209	55	43	88	186	1	187	89.47%
36	Village de Paquetville	R	196		1	195		195	84	35	50	169	2	171	87.69%
37	Haut-Paquetville	R	207	3	1	209		209	73	34	77	184	2	186	89.00%
38	Bas-Paquetville	R	257	1		258		258	96	56	60	212	5	217	84.11%
39	Haut Rang St Georges	R	161	4	1	164		164	59	22	62	143	3	146	89.02%
40	Bas Rang St Georges	R	318			318		318	108	67	65	240	10	250	78.62%
41	Petit Paquetville	R	271			271		271	137	40	52	229	1	230	84.87%
42	Bertrand-Sud	R	226			226		226	94	16	75	185	2	187	82.74%
43	Landry Office	R	141	1		142		142	56	30	34	120		120	84.51%

NEW BRUNSWICK ELECTIONS ACT LOI ÉLECTORALE DU NOUVEAU-BRUNSWICK

Recapitulation Sheet Feuille Récapitulative

ELECTORAL DISTRICT OF/District Électoral de
RETURNING OFFICER/Directeur de scrutin

Caraquet #6
Rose Ferguson

Polling Division U/R – urban/rural
Sections de vote U/R – urbain/rurale

Electors
liste officielle

NAME OF EACH CANDIDATE
Nom de chaque candidat

#	Name Nom	U/R	Preliminary List liste préliminaire	Added ajoutés	Deleted enlevés	Official List liste officielle	Sworn In assermentés	Net Total total net	Bernard Theriault (L)	Gilbert Godin (PC)	Roger Duguay (NDP)	Total Total	Rejected rejetés	Votes Cast ayant voté	% voted % a voté
44	Maltempeque	R	256	4		260		260	118	30	88	236		236	90.77%
45	Pokemouche	R	311	1		312		312	128	79	43	250	3	253	81.09%
46	Village Blanchard	R	116			116		116	57	22	16	95	1	96	82.76%
47	Village Blanchard	R	241			241		241	99	78	25	202	3	205	85.06%
48	Centre & Haut St Simon	R	170	3		173		173	81	22	32	135	2	137	79.19%
49	Haut St Simon	R	197			197		197	85	46	25	156		156	79.19%
50	Centre St Simon	R	303	4		307		307	168	61	30	259	5	264	85.99%
	Advance Polls														
	Bur. de scrutin – ant.														
1	Ant. 1	R							170	60	20	250	1	251	
2	Ant. 2	R							88	23	36	147	4	151	
	Write-in/Bulletins Portant Inscription														
	Office of the R.O.														
	Bur. du dir. du scrutin	R							51	21	6	78	13	91	
	TOTAL		1,103	98	9	1,192	0	1,192	5,296	2,279	2,167	9,742	193	9,549	88.25%

NEW BRUNSWICK ELECTIONS ACT LOI ÉLECTORALE DU NOUVEAU-BRUNSWICK

Recapitulation Sheet Feuille Récapitulative

ELECTORAL DISTRICT OF/District Électoral de
RETURNING OFFICER/Directeur de scrutin

Carleton Centre/Carleton-Centre #7
Evelyn Long

Polling Division U/R – urban/rural
Sections de vote U/R – urbain/rurale

Electors
liste officielle

NAME OF EACH CANDIDATE
Nom de chaque candidat

#	Name Nom	U/R U/R	Preliminary List liste préliminaire	Added ajoutés	Deleted enlevés	Official List liste officielle	Sworn In assermentés	Net Total total net	Aileen W. DeLong (L)	Mary Hatfield (PC)	Lois M. Clark (COR)	Linda Marie Lawrance (NDP)	Total Total	Rejected rejetés	Voies Cast ayant voté	% voted % à voté
1	Central Car. Nursing	R	29	2	2	29		29	6	9	1	0	16		16	55.17%
2	Burpee's Spec. Care Adult Res.	R	25			25		25	4	16	2	0	22		22	88.00%
3	Williamstown-Charleston Good	R	286	1		287		287	95	78	47	3	223	2	225	78.40%
4	Bloomfield-Weston	R	179			179		179	61	46	33	3	143		143	79.89%
5	Lakeville-Avondale Deerville	R	308	2		310		310	141	73	44	6	264	1	265	85.48%
6	Connell-Simonds	R	269		4	265		265	106	43	62	2	213	3	216	81.51%
7	Lindsay	R	248	2	6	244		244	52	44	101	3	200		200	81.97%
8	Jacksontown	R	226			226		226	65	19	84	2	170		170	75.22%
9	Jacksonville	R	276	3		279		279	82	55	93	3	233		233	83.51%
10	Waterville	R	313		2	311		311	126	28	67	5	226	1	227	72.99%
11	Rosedale-Wakefield	R	203	4		207		207	64	43	56	2	165		165	79.71%
12	Somerville	R	307	2		309		309	107	87	38	2	234	2	236	76.38%
13	Victoria Corner	R	250	4		254		254	51	67	79	2	199	2	201	79.13%
14	Riverbank	R	287	10		297		297	114	50	66	7	237		237	79.80%
15	Stickney	R	265			265		265	96	57	46	5	204		204	76.98%
16	Lansdowne-Mount Pleasant	R	305	10	2	313		313	91	72	79	9	251	1	252	80.51%
17	Upper Brighton-Bubartown	R	181	1		182		182	62	46	17	2	127		127	69.78%
18	Windsor	R	284	2		286		286	52	73	77	11	213		213	74.48%
19	Hartland North	R	308		1	307		307	99	68	38	5	210		210	68.40%
20	Hartland Centre	R	180	5		185		185	66	51	30	1	148		148	80.00%
21	Hartland South	R	144	1		145		145	47	44	17	2	110	2	112	77.24%

NEW BRUNSWICK ELECTIONS ACT LOI ÉLECTORALE DU NOUVEAU-BRUNSWICK

Recapitulation Sheet Feuille Récapitulative

ELECTORAL DISTRICT OF/District Électoral de
RETURNING OFFICER/Directeur de scrutin

Carleton Centre/Carleton-Centre #7
Evelyn Long

Polling Division U/R -- urban/rural
Sections de vote U/R -- urbain/rurales

Electors
liste officielle

NAME OF EACH CANDIDATE
Nom de chaque candidat

#	Name Nom	U/R U/R	Preliminary List liste préliminaire	Added ajoutées	Deleted enlevés	Official List liste officielle	Sworn In assermentés	Net Total total net	Allison W. DeLong (L)	Mary Hatfield (PC)	Lois M. Clark (COR)	Linda Marie Lawrence (NDP)	Total Total	Rejected rejetés	Votes Cast ayant voté	% voted % a voté
22	ReeWard - Mainstream Ashland	R	319	1		320		320	118	62	49	6	235		235	73.44%
23	Cloverdale - Carlisle	R	160	1		161		161	79	14	30	7	130	1	131	81.37%
24	Pole Hill	R	161	1		162		162	45	63	19	2	129	2	131	80.86%
25	Lower Brighton	R	209	2		211		211	54	56	57	8	175	0	175	82.94%
	Advance Polls Bur. de scrutin -- ant.															
1	Town Hall, Hardland	R							162	88	40	6	296	2	298	
	Write-In/Bulletins Portant Inscription															
	Office of the R.O. Bur. du dir. du scrutin	R							42	35	9	0	86	3	89	
TOTAL			5,722	54	17	5,759	0	5,759	2,087	1,387	1,281	104	4,859	22	4,881	84.75%

NEW BRUNSWICK ELECTIONS ACT LOI ÉLECTORALE DU NOUVEAU-BRUNSWICK

Recapitulation Sheet Feuille Récapitulative

ELECTORAL DISTRICT OF/District Électoral de
RETURNING OFFICER/Directeur de scrutin

Carleton North/Carleton-Nord #8
Trudi Rogers

Polling Division U/R – urban/rural
Sections de vote U/R – urbain/rurale

Electors
liste officielle

NAME OF EACH CANDIDATE
Nom de chaque candidat

#	Name Nom	U/R	Preliminary List liste préliminaire	Added ajoutés	Deleted enlevés	Official List liste officielle	Sworn In assermentés	Net Total total net	B. Fred Harvey (L)	Dale Allison Graham (PC)	Jack Salmon (COR)	Anna Marie Kinnell (NDP)	Total Total	Rejected rejetés	Votes Cast ayant voté	% voted % à voté
1	Northern Carleton Hosp.	R	42			42		42	9	4	7	0	20	1	21	50.00%
2	Riverview Manor Inc.	R	40			40		40	15	13	4	0	32		32	80.00%
3	Upper Kent Rec. Centre	R	220	1		221	3	224	56	92	27	3	178		178	79.46%
4	Upper Kent Rec. Centre	R	290	3		293		293	113	67	55	3	238		238	81.23%
5	Holmesville Orange Lodge	R	318	7	1	324	5	329	82	138	27	4	251	1	252	76.60%
6	Bath Village Hall	R	182	2		184	3	187	65	28	28	0	121		121	64.71%
7	Bath Village Hall	R	299			299		299	69	106	42	4	221		221	73.91%
8	Bath Lions Club	R	273	7		280	3	283	85	64	35	10	194	2	196	69.26%
9	Bath Lions Club	R	145	1		146	2	148	59	39	10	4	112	1	113	76.35%
10	Johnville Church Hall	R	176			176		176	90	32	12	1	135	1	136	77.27%
11	Bristol Civic Building	R	250	6		256		256	78	66	47	3	194		194	75.78%
12	Gordonville W.I. Hall	R	274	5		279		279	113	60	40	3	216	1	217	77.78%
13	Bristol Civic Building	R	182	4		186	1	187	46	74	22	2	144	1	145	77.54%
14	Bristol Civic Building	R	168	3		171	7	178	50	65	24	1	140		140	78.65%
15	Glassville Rec. Centre	R	324		4	320	5	325	133	83	45	6	267	2	269	82.77%
16	Juniper Fire Hall	R	300	3		303		303	116	93	37	5	251		251	82.84%
17	Argyle Hall	R	216	2		218	4	222	92	59	30	2	183	1	184	82.88%
18	Beechwood Motel	R	164	2		166	1	167	54	58	22	2	136	2	138	82.63%
19	Knoxford W.I. Hall	R	233	3		236	2	238	71	68	41	3	183		183	76.89%
20	Wicklow W.I. Hall	R	180		1	179		179	64	63	15	4	146		146	81.56%
21	Wicklow W.I. Hall	R	236	3	49	190		190	61	35	34	2	132		132	69.47%

NEW BRUNSWICK ELECTIONS ACT LOI ÉLECTORALE DU NOUVEAU-BRUNSWICK

Recapitulation Sheet Feuille Récapitulative

ELECTORAL DISTRICT OF/District Électoral de
RETURNING OFFICER/Directeur de scrutin

Carleton North/Carleton-Nord #8
Trudi Rogers

Polling Division U/R – urban/rural
Sections de vote U/R – urbain/rurale

Electors
liste officielle

NAME OF EACH CANDIDATE
Nom de chaque candidat

#	Name Nom	U/R U/R	Preliminary List liste préliminaire	Added ajoutés	Deleted enlevés	Official List liste officielle	Sworn in assermentés	Net Total total net	B. Fred Harvey (L)	Dele Allison Graham (PC)	Jack Salmon (COR)	Anna Marie KIMOH (NDP)	Total Total	Rejected rejetés	Votes Cast ayant voté	% voted % a voté
22	Florenceville Village Hall	R	283	4		287		287	74	102	46	2	224	2	226	78.75%
23	Centreville Kingsman Ctr.	R	296	1		297		297	74	90	46	6	216		216	72.73%
24	Centreville Legion	R	233	4		237		237	56	95	31	4	186		186	78.48%
25	Centreville Elks Club	R	160	4		164		164	59	56	12	2	129		129	78.66%
26	Tracey Mills W.J. Hall	R	228	57		285	9	294	69	96	38	5	208		208	70.75%
27	Tracey Mills W.J. Hall	R	222			222		222	73	66	29	1	169	1	170	76.58%
	Advance Polls Bur. de scrutin – ant.															
1		R							146	148	38	1	333		333	
	Write-in/Bulletins Portant Inscription															
	Office of the R.O. Bur. du dir. du scrutin								91	72	13	1	177	3	180	
	TOTAL		5,824	122	65	6,001	45	6,046	2,163	2,032	857	84	5,136	19	5,155	85.26%

NEW BRUNSWICK ELECTIONS ACT LOI ÉLECTORALE DU NOUVEAU-BRUNSWICK

Recapitulation Sheet Feuille Récapitulative

ELECTORAL DISTRICT OF/District Électoral de
RETURNING OFFICER/Directeur de scrutin

Carleton South/Carleton-Sud #9
Ejnar Hansen

Polling Division U/R – urban/rural
Sections de vote U/R – urbain/rurale

Electors
liste officielle

NAME OF EACH CANDIDATE
Nom de chaque candidat

#	Name Nom	U/R	Preliminary List Liste préliminaire	Added ajoutés	Deleted enlevés	Official List Liste officielle	Sworn In assermentés	Net Total total net	Bruce Smith (L)	Bill Hamilton (PC)	Jerry Coway (COR)	Arthur Slipp (NDP)	Total	Rejected rejetés	Votes Cast ayant voté	% voted % a voté
1	Mobile	R				0		0	6	3	2	1	12		12	
2	Mobile	R	89			89		89	21	13	6	3	43		43	48.31%
3	Mobile	R	13			13		13	5	3	1	0	9		9	69.23%
4	Debec	R	227	11		238		238	60	53	67	3	183	1	184	77.31%
5	Debec South	R	206	4	2	208		208	31	39	65	13	148	3	151	72.60%
6	Richmond South	R	185	1		186		186	50	56	31	4	141		141	75.81%
7	Richmond North	R	268	9	1	276		276	74	47	80	8	209	2	211	76.45%
8	Benton	R	51			51		51	5	4	30	0	39	1	40	78.43%
9	Bull's Creek – Meductic	R	291	2		293		293	78	53	79	7	217		217	74.06%
10	Lower Woodstock 'A'	R	161	1	1	161		161	52	12	58	3	125		125	77.64%
11	Lower Woodstock 'B'	R	308	4		312		312	95	23	54	8	180		180	57.69%
12	Bedell	R	323	5	3	325		325	114	24	103	13	254	3	257	79.08%
13	Connell Road	R	156	3		159		159	53	21	47	10	131	1	132	83.02%
14	Upper Woodstock	R	192			192		192	73	16	56	2	147		147	76.56%
15	South Newbridge	R	167	16		183		183	54	12	75	7	148	1	149	81.42%
16	Newburg – Pembroke	R	233	1		234		234	80	17	92	6	195		195	83.33%
17	Grafton	R	313	1		314		314	86	27	128	9	250	1	251	79.94%
18	Northampton	R	209	1	2	208		208	78	21	67	6	172	1	173	83.17%
19	Woodstock	R	288	2		290		290	107	25	73	4	209		209	72.07%
20	Woodstock	R	117			117		117	53	13	24	5	95		95	81.20%
21	Woodstock	R	250	16		266		266	67	24	127	8	226		226	84.96%
22	Woodstock	R	234	7		241		241	66	32	61	26	185	1	186	77.18%
23	Woodstock	R	126	6		132		132	39	8	34	16	97		97	73.48%
24	Woodstock	R	212			212		212	61	14	73	11	159		159	75.00%

NEW BRUNSWICK ELECTIONS ACT LOI ÉLECTORALE DU NOUVEAU-BRUNSWICK

Recapitulation Sheet Feuille Récapitulative

ELECTORAL DISTRICT OF/District Électoral de
RETURNING OFFICER/Directeur de scrutin

Carleton South/Carleton-Sud #9
Ejnar Hansen

Polling Division U/R – urban/rural
Sections de vote U/R – urbain/rurale

Electors
liste officielle

NAME OF EACH CANDIDATE
Nom de chaque candidat

#	Name Nom	U/R	Preliminary List Liste préliminaire	Added ajoutés	Deleted enlevés	Official List Liste officielle	Sworn in assermentés	Net Total total net	Bruce Smith (L)	BBI Hamilton (PC)	Jerry Covey (COR)	Arthur Blpp (NDF)	Total Total	Rejected rejetés	Votes Cast ayant voté	% voted % a voté
25	Woodstock	R	253	6		259		259	104	17	59	4	184	2	186	71.81%
26	Woodstock	R	279	22		301		301	99	38	71	7	215	2	217	72.09%
27	Woodstock	R	216	23		239		239	89	20	55	9	173		173	72.38%
28	Woodstock	R	229	4		233		233	86	22	55	11	174		174	74.68%
29	Woodstock	R	231	1	1	231		231	95	26	45	7	173		173	74.89%
30	Woodstock	R	83			83		83	36	9	16	3	64		64	77.11%
31	Woodstock	R	169	27		196		196	72	32	38	7	149		149	76.02%
32	Woodstock	R	225			225		225	98	22	40	12	172		172	76.44%
33	Woodstock	R	250	3		253		253	92	18	66	12	188		188	74.31%
	Advance Polls Bur. de scrutin – ant.															
1	N.B. Community College	R							134	38	108	5	285	2	287	
2	Richmond Corner Rec. Ctr.	R							25	22	16	1	64		64	
	Write-In/Bulletins Portant Inscription															
	Office of the R.O. Bur. du dir. du scrutin	R							124	66	34	3	227	7	234	
	TOTAL		6,654	170	10	6,720	0	6,720	2,452	890	2,038	254	5,612	28	5,670	84.38%

NEW BRUNSWICK ELECTIONS ACT LOI ÉLECTORALE DU NOUVEAU-BRUNSWICK

Recapitulation Sheet Feuille Récapitulative

ELECTORAL DISTRICT OF / District Électoral de
RETURNING OFFICER / Directeur de scrutin

Charlotte Centre / Charlotte - Centre # 10
Shirley L. Hatt

Polling Division U/R -- urban/rural
Sections de vote U/R -- urbain/rurale

Electors
liste officielle

NAME OF EACH CANDIDATE
Nom de chaque candidat

#	Name Nom	U/R	Preliminary List Liste préliminaire	Added ajoutés	Deleted enlevés	Official List Liste officielle	Sworn In assermentés	Net Total total net	Sheldon Albert Lee (L)	Stanley John Smith (PC)	Connie M. Stewart (COP)	Jean Stewart (NDP)	Total Total	Rejected rejetés	Valid Cast ayant voté	% voted % à voté
1	Rollingdam	R	219	1		220		220	105	43	35	7	190		190	86.36%
2	Elmsville	R	268			268		268	98	48	45	11	202		202	75.37%
3	Bethel	R	302			302		302	148	25	43	25	241	1	242	80.13%
4	Bonny River/ Second Falls	R	298	1		299		299	219	23	16	2	260	5	265	88.63%
5	St. George	R	229	2		231		231	137	12	31	4	184		184	79.65%
6	St. George	R	264	2		266		266	142	25	27	4	198		198	74.44%
7	St. George	R	287	3		290		290	157	35	23	13	228	1	229	78.97%
8	St. George	R	214			214		214	109	23	42	5	179	1	180	84.11%
9A-L	St. George	R	191			191		191	109	18	27	6	160	1	161	84.29%
9M-Z	St. George	R	162			162		162	85	14	28	1	128	1	129	79.63%
10	St. George	R	203	7		210		210	103	23	22	8	156		156	74.29%
11	L'Etete	R	170			170		170	91	13	29	4	137		137	80.59%
12	Back Bay	R	243			243		243	132	15	17	1	165	2	167	68.72%
13	Back Bay	R	334	2		336		336	161	34	36	8	239		239	71.13%
14	Lambertville	R	300	2		302		302	115	34	30	24	203	1	204	67.55%
15	Leonardville	R	227	1	1	227		227	69	30	26	16	141		141	62.11%
16	Fairhaven	R	156			156		156	66	19	23	9	117	1	118	75.64%
	Advance Polls. Bur. de scrutin - ant.															
1	Rec. Centre St. George	R							87	23	13	1	124	1	125	
2	Leonardville Institute Hall (Deer Island)	R							41	2	2	7	52		52	
	Write-in/Bulletins Portant Inscription															
	Office of the R.O. Bur. du dir. du scrutin	R							21	12	1	6	40		40	
			1,067	21	1	1,087	0	1,087	2,195	471	516	182	3,344	15	3,359	82.19%

NEW BRUNSWICK ELECTIONS ACT LOI ÉLECTORALE DU NOUVEAU-BRUNSWICK

Recapitulation Sheet Feuille Récapitulative

ELECTORAL DISTRICT OF/District Électoral de
RETURNING OFFICER/Directeur de scrutin

Charlotte - Fundy # 11
Mary J. Stewart

Polling Division U/R - urban/rural
Sections de vote U/R - urbain/rurale

Electors
liste officielle

NAME OF EACH CANDIDATE
Nom de chaque candidat

#	Name Nom	U/R	Preliminary List liste préliminaire	Added ajoutés	Deleted enlevés	Official List liste officielle	Sworn In assermentés	Net Total total net	Eric Allaby (L)	Sharon E. Tucker (PC)	Keith B. Guptill (COP)	Dorothy Matthews (NDP)	Total Total	Rejected rejetés	Votes Cast ayant voté	% voted % a voté
1	Mobile Hospital	R				0		0	2	1	0	0	3		3	
2	Mobile Hospital	R				0		0	3	0	0	0	3		3	
3	Mobile	R	30			30		30	19	2	0	1	22		22	73.33%
4	Mobile	R	58			58		58	17	9	2	4	32	1	33	56.90%
5	Beaver Harbour	R	308			308		308	82	41	83	25	231	1	232	75.32%
6	Blacks Harbour	R	287	2		289		289	127	40	24	13	204	2	206	71.28%
7	Blacks Harbour South	R	148	2		150		150	55	43	18	6	122		122	81.33%
8	Blacks Harbour	R	124	1		125		125	39	13	18	7	77	2	79	63.20%
9	Blacks Harbour	R	271	4		275		275	101	43	43	16	203	1	204	74.16%
10	Pennfield West	R	263	1		264		264	96	44	37	9	186	2	188	71.21%
11	Pennfield North West	R	185	3		188		188	66	34	32	10	142	2	144	76.60%
12	Pennfield North East	R	217	3	1	219		219	63	45	27	6	141		141	64.38%
13	Pennfield Center	R	230	1		231		231	86	41	51	3	181		181	78.35%
14	Pennfield South	R	202	2		204		204	70	38	39	7	154	2	156	76.47%
15	Pennfield South East	R	175	4		179		179	50	35	53	6	144		144	80.45%
16	Lepreau North	R	151	1		152		152	39	25	36	10	110	1	111	73.03%
17	Lepreau South	R	221	1	1	221		221	81	33	51	7	172		172	77.83%
18	Maces Bay	R	269	5		274		274	80	58	67	11	216	1	217	79.20%
19	Clarendon	R	43			43		43	14	3	21	0	38		38	88.37%
20	North Head	R	226	4		230		230	74	24	26	11	135		135	58.70%
21	North Head	R	221	2		223		223	87	13	30	5	135		135	60.54%
22	Castalia	R	272	2		274		274	87	34	38	5	164	1	165	60.22%

NEW BRUNSWICK ELECTIONS ACT LOI ÉLECTORALE DU NOUVEAU-BRUNSWICK

Recapitulation Sheet Feuille Récapitulative

ELECTORAL DISTRICT OF/District Électoral de
RETURNING OFFICER/Directeur de scrutin

Charlotte – Fundy # 11
Mary J. Stewart

Polling Division U/R – urban/rural
Sections de vote U/R – urbain/rurale

Electors
liste officielle

NAME OF EACH CANDIDATE
Nom de chaque candidat

#	Name Nom	U/R	Preliminary List liste préliminaire	Added ajoutés	Deleted enlevés	Official List liste officielle	Sworn In assermentés	Net Total total net	Eric Allaby (L)	Sharon E. Tucker (PC)	Keith B. Guptill (COR)	Dorothy Mathews (NDP)	Total Total	Rejected rejetés	Votes Cast ayant voté	% voted % a voté
23	Woodwards Cove	R	136	1		137		137	56	9	29	4	98		98	71.53%
24	Grand Harbour	R	263	5		268		268	88	15	66	8	177		177	66.04%
25	Ingalls Head	R	169	1		170		170	87	6	29	1	123		123	72.35%
26	Seal Cove	R	214	2		216		216	89	38	25	0	152	2	154	71.30%
27	Seal Cove	R	177	2		179		179	86	17	30	2	135		135	75.42%
28	White Head Is.	R	122	1		123		123	49	3	44	0	96	1	97	78.86%
	Advance Polls Bur. de scrutin – ant.															
1	Pennfield Fire Hall	R							24	14	14	2	54		54	
2	Grand Manan Legion	R							87	21	20	4	132	1	133	
	Write-In/Bulletins Portant Inscription															
	Office of the R.O. Bur. du dir. du scrutin	R							46	15	4	0	65	7	72	
	TOTAL		4,982	60	2	5,039	0	5,039	1,950	757	957	189	3,847	27	3,874	77.02%

NEW BRUNSWICK ELECTIONS ACT LOI ÉLECTORALE DU NOUVEAU-BRUNSWICK

Recapitulation Sheet Feuille Récapitulative

ELECTORAL DISTRICT OF/District Électoral de
RETURNING OFFICER/Directeur de scrutin

Charlotte West/Charlotte – Ouest # 12
Faye McMullon

Polling Division U/R – urban/rural
Sections de vote U/R – urbain/rurale

Electors
liste officielle

NAME OF EACH CANDIDATE
Nom de chaque candidat

#	Name Nom	U/R U/R	Preliminary List liste préliminaire	Added ajoutés	Deleted enlevés	Official List liste officielle	Sworn In assermentés	Net Total total net	Rold Hurley (L)	Bev Lawrence (PC)	Mabel Groom (COR)	Ellen Smith (NDP)	Total Total	Rejected rejetés	Votes Cast ayant voté	% voted % a voté
1	Mobile	R	60			60		60	12	13	1	1	27		27	45.00%
2	Mobile	R	50	1		51		51	15	6	1	2	24		24	47.06%
3	St. Andrews	R	299	8		307		307	115	68	27	26	236		236	76.87%
4	St. Andrews	R	193	1		194		194	73	27	16	24	140	2	142	73.20%
5	St. Andrews	R	210	4		214		214	79	35	13	17	144		144	67.29%
6	St. Andrews	R	264	3	4	263		263	85	42	24	17	168		168	63.88%
7	St. Andrews	R	281			281		281	126	50	25	20	221		221	78.65%
8	Chamcook	R	303	7		310		310	141	44	44	30	259		259	83.55%
9	Bayside	R	208			208		208	74	49	18	13	154	2	156	75.00%
10	Wawelg	R	195		5	190		190	70	35	34	9	148	1	149	78.42%
11	Upper Mills	R	208	2		210		210	67	35	27	3	132		132	62.86%
12	Old Ridge	R	292	12		304		304	78	75	54	12	219	3	222	73.03%
13	Valley Road	R	181	2		183		183	49	43	27	11	130		130	71.04%
14	Mayfield	R	271	6	1	276		276	81	66	48	6	201	2	203	73.55%
15	Heathland	R	178	1		179		179	29	30	40	13	112	1	113	63.13%
16	Pomeroy Ridge	R	346			346		346	90	63	75	11	239	4	243	70.23%
17	Oak Hill	R	206	3		209		209	65	54	30	5	154		154	73.68%
18	DeWolfe	R	122	1	1	122		122	42	38	22	2	104		104	85.25%
19	Lawrence Station	R	191	1	1	191		191	75	42	36	8	161		161	84.29%
20	Honeydale	R	64	1		65		65	26	22	6	0	54		54	83.08%
21	Moores Mills	R	253	10		263		263	99	47	34	14	194		194	73.76%
22	Tower Hill	R	183			183		183	44	35	47	4	130	1	131	71.58%

NEW BRUNSWICK ELECTIONS ACT LOI ÉLECTORALE DU NOUVEAU-BRUNSWICK

Recapitulation Sheet Feuille Récapitulative

ELECTORAL DISTRICT OF/District Électoral de
RETURNING OFFICER/Directeur de scrutin

Charlotte West/Charlotte-Ouest # 12
Faye McMullon

Polling Division U/R -- urban/rural
Sections de vote U/R -- urbain/rurales

Electors
liste officielle

NAME OF EACH CANDIDATE
Nom de chaque candidat

#	Name Nom	U/R U/R	Preliminary List liste préliminaire	Added ajoutées	Deleted enlevés	Official List liste officielle	Sworn In assermentés	Net Total total net	Reid Hurley (L)	Bev Lawrence (PC)	Mabel Groom (COP)	Ellen Smith (NDP)	Total Total	Rejected rejetés	Votes Cast ayant voté	% voted % a voté
23	Oak Bay	R	245	3		248		248	79	55	51	11	196	3	199	80.24%
24	Oak Bay	R	212	5		217		217	75	48	38	11	172	1	173	79.72%
	Advance Polls. Bur. de scrutin - ant.															
1	Passamaquaddy Lodge	R							38	19	3	5	65		65	
2	Old Ridge Hall	R							34	22	25	2	83	2	85	
	Write-in/Bulletins Portant inscription															
	Office of the R.O. Bur. du dir. du scrutin	R							35	14	2	4	55		55	
TOTAL			5,015	71	12	5,074	0	5,074	1,796	1,077	768	261	3,922	22	3,944	77.73%

NEW BRUNSWICK ELECTIONS ACT LOI ÉLECTORALE DU NOUVEAU-BRUNSWICK

Recapitulation Sheet Feuille Récapitulative

ELECTORAL DISTRICT OF/District Électoral de
RETURNING OFFICER/Directeur de scrutin

Chatham #13
Marie Anne Hachey

Polling Division U/R – urban/rural
Sections de vote U/R – urbain/rurale

Electors
liste officielle

NAME OF EACH CANDIDATE
Nom de chaque candidat

#	Name Nom	U/R U/R	Preliminary List Liste préliminaire	Added ajoutés	Deleted enlevés	Official List liste officielle	Sworn In assermentés	Net Total total net	Frank McKenna (L)	Richard Hickey (PC)	James (Jim) West (COR)	Wera Baldwin (NDP)	Total Total	Rejected rejetés	Votes Cast ayant voté	% voted % a voté
1	Mobile – HDH	R				0		0	9	1	4	1	15		15	
2	Mobile – MSJ	R	128		1	127		127	44	15	3	6	68	2	70	55.12%
3	Mobile – MSCH	R	80			80		80	21	15	5	2	43	2	45	56.25%
4	Chatham Head	R	213			213		213	127	23	15	10	175	1	176	82.63%
5	Chatham Head	R	163	1		164		164	90	16	17	18	141		141	85.98%
6	Chatham Head	R	159	1		160		160	74	22	24	13	133		133	83.13%
7	Bushville	R	289	2		291		291	121	22	84	18	245		245	84.19%
8	Douglasfield	R	261	2		263		263	107	26	84	19	236	1	237	90.11%
9	Chatham	R	238	4		242		242	112	17	72	9	210		210	86.78%
10A–J	Chatham	R	171	1		172		172	24	5	16	12	57	1	58	33.72%
10K–Z	Chatham	R	199			199		199	31	7	17	8	63	2	65	32.66%
11	Chatham	R	203	2		205		205	33	12	31	16	92		92	44.88%
12	Chatham	R	210			210		210	38	6	25	12	81		81	38.57%
13	Chatham	R	135	6		141		141	58	3	45	13	119	1	120	85.11%
14	Chatham	R	93			93		93	27	8	34	5	74		74	79.57%
15	Chatham	R	343	1	1	343		343	162	26	54	5	247	1	248	72.30%
16	Chatham	R	206	1		207		207	81	19	46	10	156	2	158	76.33%
17	Chatham	R	131	2		133		133	67	13	22	4	106	1	107	80.45%
18	Chatham	R	183	1		184		184	85	16	40	8	149		149	80.98%
19	Chatham	R	93	3		96		96	45	7	19	3	74		74	77.08%
20	Chatham	R	279			279		279	110	20	62	4	196	2	198	70.97%
21	Chatham	R	272			272		272	134	16	60	12	222	3	225	82.72%
22	Chatham	R	286	2		288		288	104	26	75	17	222	2	224	77.78%
23	Chatham	R	188	9		197		197	79	19	49	6	153		153	77.66%
24	Chatham	R	170	1	4	167		167	78	10	35	15	138	3	141	84.43%

NEW BRUNSWICK ELECTIONS ACT LOI ÉLECTORALE DU NOUVEAU-BRUNSWICK

Recapitulation Sheet Feuille Récapitulative

ELECTORAL DISTRICT OF/District Électoral de
RETURNING OFFICER/Directeur de scrutin

Chatham #13
Marie Anne Hachey

Polling Division U/R – urban/rural
Sections de vote U/R – urbain/rurale

Electors
liste officielle

NAME OF EACH CANDIDATE
Nom de chaque candidat

#	Name Nom	U/R	Preliminary List liste préliminaire	Added ajoutés	Deleted enlevés	Official List liste officielle	Sworn in assermentés	Net Total total net	Frank McKenna (L)	Richard Hickey (PC)	James (Jim) West (COR)	Wara Baldwin (NDP)	Total Total	Rejected rejetés	Votes Cast ayant voté	% voted % a voté
25	Chatham	R	295	4		299		299	157	26	49	9	241	1	242	80.94%
26	Chatham	R	240		2	238		238	137	13	47	10	207		207	86.97%
27	Chatham	R	179			179		179	76	7	37	11	131	2	133	74.30%
28A-Mcl	Chatham	R	253	2		255		255	105	16	73	11	205	1	206	80.78%
28McK-Z	Chatham	R	143	6		149		149	57	13	44	8	122	1	123	82.55%
29	Chatham	R	340	5		345		345	150	30	81	22	283	2	285	82.61%
30A-L	Chatham	R	170	5		175		175	86	16	32	12	146		146	83.43%
30M-Z	Chatham	R	179	1		180		180	80	18	32	16	146	2	148	82.22%
31	Loggieville	R	267	1		268		268	121	21	67	18	227	1	228	85.07%
32	Loggieville	R	229	2		231		231	110	18	52	10	190	1	191	82.68%
33	Loggieville	R	179	3		182		182	65	19	52	5	141		141	77.47%
	Advance Polls Bur. de scrutin – ant.															
1		R							113	27	54	4	198	1	199	
	Write-in/Bulletins Portant inscription															
	Office of the R.O. Bur. du dir. du scrutin	R							29	4	5	1	39		39	
	TOTAL		7,167	68	8	7,227	0	7,227	3,147	598	1,563	363	5,691	36	5,727	79.24%

NEW BRUNSWICK ELECTIONS ACT LOI ÉLECTORALE DU NOUVEAU-BRUNSWICK

Recapitulation Sheet Feuille Récapitulative

ELECTORAL DISTRICT OF/District Électoral de
RETURNING OFFICER/Directeur de scrutin

Dalhousie #14
Gérald Allard

Polling Division U/R – urban/rural
Sections de vote U/R – urbain/rurale

Electors
liste officielle

NAME OF EACH CANDIDATE
Nom de chaque candidat

#	Name Nom	U/R U/R	Preliminary List Liste préliminaire	Added ajoutés	Deleted enlevés	Official List Liste officielle	Sworn in assermentés	Net Total total net	Alan Maher (L)	Scott Chedore (PC)	Isabelle Ann Culverwell Davis (COR)	Aurela Feriote (NDP)	Total Total	Rejected rejetés	Votes Cast ayant voté	% voted % a voté
1	St. Joseph Hospital	R				0		0	25	9	3	6	43		43	
2	Restig. Sen. Ct. Home	R	67	1		68		68	26	7	1	15	49	1	50	73.53%
3	Richardville	R	214	1	1	214	2	216	91	21	25	38	175		175	81.02%
4	Richardville	R	288			288	4	292	124	30	18	41	213	4	217	74.32%
5	McLeod's	R	283	10		293	4	297	141	22	22	41	226	5	231	77.78%
6	Dalhousie Junction	R	219	13		232	3	235	54	45	24	47	170	3	173	73.62%
7	Dalhousie Junction	R	151	1	1	151		151	24	52	26	19	121		121	80.13%
8	Point La Nim	R	251	7		258	8	266	79	31	45	65	220	3	223	83.83%
9	Dalhousie	R	212	11		223		223	89	18	12	54	173	1	174	78.03%
10	Dalhousie	R	126			126	4	130	46	7	5	40	98		98	75.38%
11	Dalhousie	R	181			181	7	188	57	11	9	61	138	2	140	74.47%
12	Dalhousie	R	178	2		180		180	70	3	12	64	149	1	150	83.33%
13	Dalhousie	R	193	1		194		194	60	25	24	42	151		151	77.84%
14	Dalhousie	R	156	3		159	2	161	56	10	6	41	113	1	114	70.81%
15	Dalhousie	R	114	6		120		120	40	5	9	40	94		94	78.33%
16	Dalhousie	R	131	6		137	2	139	55	12	10	29	106	1	107	76.98%
17	Dalhousie	R	163	4		167	6	173	63	10	10	59	142	1	143	82.66%
18	Dalhousie	R	173	3		176	2	178	66	6	5	49	126	1	127	71.35%
19	Dalhousie	R	152	1		153	1	154	72	5	6	34	117		117	75.97%
20	Dalhousie	R	122	2		124		124	50	1	3	44	98		98	79.03%
21	Dalhousie	R	253	8		261	4	265	110	19	19	65	213		213	80.38%
22	Dalhousie	R	222	3		225	1	226	87	18	11	57	173		173	76.55%
23	Dalhousie	R	72			72	4	76	28	8	3	18	57	2	59	77.63%
24	Dalhousie	R	141	11		152		152	48	15	2	54	119	2	121	79.61%
25	Dalhousie	R	195	2		197		197	54	19	21	58	152	4	156	79.19%

NEW BRUNSWICK ELECTIONS ACT LOI ÉLECTORALE DU NOUVEAU-BRUNSWICK

Recapitulation Sheet Feuille Récapitulative

ELECTORAL DISTRICT OF/District Électoral de
RETURNING OFFICER/Directeur de scrutin

Dalhousie #14
Gérald Allard

Polling Division U/R – urban/rural
Sections de vote U/R – urbain/rurale

Electors
liste officielle

NAME OF EACH CANDIDATE
Nom de chaque candidat

#	Name Nom	U/R	Preliminary List liste préliminaire	Added ajoutés	Deleted enlevés	Official List liste officielle	Sworn in assermentés	Net Total total net	Allan Maher (L)	Scott Chedore (PC)	Isabelle Arn Culverwell Davis (COR)	Aurale Fariotte (NDP)	Total Total	Rejected rejetés	Votes Cast ayant voté	% voted % à voté
26	Dalhousie	R	205	4		209		209	64	8	10	66	148	2	150	71.77%
27	Dalhousie	R	188	5		193		193	75	8	13	56	152		152	78.76%
28	Dalhousie	R	307	21		328		328	109	11	25	136	281	1	282	85.98%
29	Eel River Bar	R	162	3		165		165	14	6	4	33	57	1	58	35.15%
30	Eel River Crossing	R	239	2		241	4	245	111	18	4	74	207	2	209	85.31%
31A-L	Eel River Crossing	R	175			175		175	93	8	4	56	161		161	92.00%
31M-Z	Eel River Crossing	R	200			200		200	90	17	0	57	164		164	82.00%
32	Eel River Crossing	R	267			267		267	133	17	1	95	246	2	248	92.88%
33	Dundee	R	234	2		236		236	99	27	13	75	214	1	215	91.10%
34A-L	Dundee	R	213	3		216		216	92	16	3	62	173	3	176	81.48%
34M-Z	Dundee	R	173	1		174		174	80	17	3	45	145	3	148	85.06%
	Advance Polls Bur. de scrutin -- ant.															
1	Lions Club	R							196	36	37	87	356		356	
	Write-In/Bulletins Portant inscription															
	Office of the R.O. Bur. du dir. du scrutin	R							33	10	3	4	50	7	57	
	TOTAL		6,620	137	2	6,755	58	6,813	2,804	608	451	1,927	5,790	64	5,844	85.78%

NEW BRUNSWICK ELECTIONS ACT LOI ÉLECTORALE DU NOUVEAU-BRUNSWICK

Recapitulation Sheet Feuille Récapitulative

ELECTORAL DISTRICT OF/District Électoral de
RETURNING OFFICER/Directeur de scrutin

Edmundston #15
Lawrence Levesque

Polling Division U/R – urban/rural
Sections de vote U/R – urbain/rurale

Electors
liste officielle

NAME OF EACH CANDIDATE
Nom de chaque candidat

#	Name Nom	U/R U/R	Preliminary List liste préliminaire	Added ajoutés	Deleted enlevés	Official List liste officielle	Sworn In assermentés	Net Total total net	Roland Beaudou (L)	Patrick (Pat) Daipe (PC)	Réal Couturier (NDP)	Total Total	Rejected rejetés	Votes Cast ayant voté	% voted % a voté
1	Mobile Hôpital	U				0		0	14	4	2	20		20	
2	Mobile Villa Des Jardins	U	30			30		30	20	2	1	23		23	76.67%
3	Place Lapointe (Ouest)	U	304	3		307		307	155	33	27	215	3	218	71.01%
4	Place Lapointe (Ouest)	U	185	1		186		186	112	28	6	146	3	149	80.11%
5	Place Lapointe (Ouest)	U	107	4		111		111	68	8	14	90		90	81.08%
6	Amitié (Ouest)	U	192			192		192	82	31	28	141	3	144	75.00%
7	Amitié (Ouest)	U	194	2		196		196	81	28	14	123	4	127	64.80%
8	Amitié (Ouest)	U	146			146		146	40	29	10	79	1	80	54.79%
9	Chevaliers (Centre)	U	134			134		134	49	8	16	73	2	75	55.97%
10	Chevaliers (Centre)	U	277			277		277	135	30	16	181		181	65.34%
11	Chevaliers (Centre)	U	203	13		216		216	92	40	19	151	6	157	72.69%
12	Amitié (Ouest)	U	168			168		168	80	27	12	119	3	122	72.62%
13	Amitié (Ouest)	U	157			157		157	74	19	22	115		115	73.25%
14	Amitié (Ouest)	U	145			145		145	64	23	7	94	1	95	65.52%
15	Amitié (Ouest)	U	247			247		247	113	41	23	177	4	181	73.28%
16	J. Chamberland (Ouest)	U	165	2		167		167	59	33	17	109		109	65.27%
17	Lynn Motel Centre	U	174	1		175		175	74	15	13	102	3	105	60.00%
18	Lynn Motel Centre	U	164	5		169		169	81	24	7	112		112	66.27%
19	Villa Des Jardins	U	273			273		273	135	44	27	206	2	208	76.19%
20	Villa Des Jardins	U	215	1		216		216	108	25	19	152	4	156	72.22%
21	Le Mur (Est)	U	240			240		240	99	32	26	157	1	158	65.83%
22	Le Mur (Est)	U	290			290		290	91	33	17	141	7	148	51.03%
23	Le Mur (Est)	U	346			346		346	133	40	46	219	3	222	64.16%
24	Le Mur (Est)	U	304			304		304	128	39	36	203	2	205	67.43%
25	Le Mur (Est)	U	252	42		294		294	140	39	33	212	2	214	72.79%
26	Doremy (Est)	U	215	2		217		217	101	40	15	156	2	158	72.81%

NEW BRUNSWICK ELECTIONS ACT LOI ÉLECTORALE DU NOUVEAU-BRUNSWICK

Recapitulation Sheet Feuille Récapitulative

ELECTORAL DISTRICT OF/District Électoral de
RETURNING OFFICER/Directeur de scrutin

Edmundston #15
Lawrence Levesque

Polling Division U/R – urban/rural
Sections de vote U/R – urbain/rurale

Electors
liste officielle

NAME OF EACH CANDIDATE
Nom de chaque candidat

#	Name Nom	U/R U/R	Preliminary List liste préliminaire	Added ajoutés	Deleted enlevés	Official List liste officielle	Sworn in assermentés	Net Total total net	NAME OF EACH CANDIDATE Nom de chaque candidat			Total Total	Rejected rejetés	Votes Cast ayant voté	% voted % a voté
									Richard Beaudin (L)	Patrick (Pat) Delpé (PC)	Réal Couturier (NDP)				
27	Le Mur (Est)	U	236			236		236	107	45	28	180	1	181	76.69%
28	Le Mur (Est)	U	314			314		314	134	51	33	218	2	220	70.06%
29	Doremy (Est)	U	300	1		301		301	165	37	20	222	3	225	74.75%
30	Doremy (Est)	U	246	2		248	3	251	114	40	36	190	2	192	76.49%
31	Doremy (Est)	U	213			213		213	104	30	20	154	4	158	74.18%
32	Centre Diocésain (Est)	U	294	1		295		295	126	50	23	199	1	200	67.80%
33A	Centre Diocésain (Est)	U	207	2		209		209	97	35	17	149	6	155	74.16%
33B	Centre Diocésain (Est)	U	149			149		149	84	19	17	120	3	123	82.55%
	Advance Polls														
	Bur. de scrutin – ant.														
1	Amitié	U							201	61	20	282	6	288	
2	Le Mur	U							167	52	25	244	2	246	
	Write-in/Bulletins Portant Inscription														
	Office of the R.O.														
	Bur. du dir. du scrutin	U							59	21	7	87	2	89	
TOTAL			7,086	82	0	7,168	3	7,171	3,686	1,156	718	5,561	88	5,649	78.78%

NEW BRUNSWICK ELECTIONS ACT LOI ÉLECTORALE DU NOUVEAU-BRUNSWICK

Recapitulation Sheet Feuille Récapitulative

ELECTORAL DISTRICT OF/District Électoral de
RETURNING OFFICER/Directeur de scrutin

Fredericton North/Fredericton-Nord #16
Len Poore

Polling Division U/R – urban/rural
Sections de vote U/R – urbain/rurale

Electors
liste officielle

NAME OF EACH CANDIDATE
Nom de chaque candidat

#	Name Nom	U/R	Preliminary List liste préliminaire	Added ajoutés	Deleted enlevés	Official List liste officielle	Secured in assementées	Net Total total net	Jim Wilson (L)	Donald H. Parent (PC)	Ed Allen (COR)	Richard Stephen DeSauniers (NDP)	Total Total	Rejected rejetés	Votes Cast ayant voté	% voted % a voté
1	Mobile	U	106			106		106	21	13	29	0	63		63	59.43%
2	Mobile	U	92			92		92	9	6	10	2	27		27	29.35%
3	Fredericton North	U	239	3		242		242	54	24	105	1	184	1	185	76.45%
4	Fredericton North	U	26			26		26	1	1	5	0	7	1	8	30.77%
5	Fredericton North	U	202	2		204		204	33	26	89	8	156		156	76.47%
6	Fredericton North	U	232	15		247		247	59	20	108	3	190	1	191	77.33%
7	Fredericton North	U	356	3		359		359	89	55	154	13	311		311	86.63%
8	Fredericton North	U	282	3		285		285	74	36	110	2	222	2	224	78.60%
9	Fredericton North	U	240	13		253		253	66	25	113	9	213	1	214	84.58%
10	Fredericton North	U	255	1		256		256	58	32	110	1	201	1	202	78.91%
11	Fredericton North	U	252	3		255		255	38	25	91	13	167	3	170	66.87%
12	Fredericton North	U	270	5		275		275	75	39	87	10	211		211	78.73%
13	Fredericton North	U	236			236		236	73	37	88	5	203		203	86.02%
14	Fredericton North	U	143	3		146		146	38	21	50	1	110	2	112	76.71%
15	Fredericton North	U	281	14	1	294		294	67	47	107	12	233		233	79.25%
16	Fredericton North	U	271			271		271	64	22	110	16	212	3	215	79.34%
17	Fredericton North	U	166			166		166	28	21	62	1	112		112	67.47%
18	Fredericton North	U	263	2		265		265	57	36	94	13	200		200	75.47%
19	Fredericton North	U	205	2		207		207	56	10	82	9	157	1	158	76.33%
20	Fredericton North	U	196	2		198		198	33	20	62	11	126		126	63.64%
21	Fredericton North	U	162			162		162	59	15	52	5	131		131	80.86%
22	Fredericton North	U	265	2		267		267	69	31	104	10	214		214	80.15%
23	Fredericton North	U	279	2		281		281	89	34	112	9	244		244	86.83%
24	Fredericton North	U	139			139		139	46	24	41	3	114		114	82.01%
25	Fredericton North	U	300			300		300	66	63	101	9	239	1	240	80.00%
26A	Fredericton North	U	238	2		240		240	77	45	84	9	215		215	89.58%
26B	Fredericton North	U	123	7		130		130	23	29	52	3	107		107	82.31%
27	Fredericton North	U	174	2		176		176	58	24	52	4	138		138	78.41%

NEW BRUNSWICK ELECTIONS ACT LOI ÉLECTORALE DU NOUVEAU-BRUNSWICK

Recapitulation Sheet Feuille Récapitulative

ELECTORAL DISTRICT OF/District Électoral de
RETURNING OFFICER/Directeur de scrutin

Fredericton North/Fredericton – Nord #16
Len Poore

Polling Division U/R – urban/rural
Sections de vote U/R – urbain/rurale

Electors
liste officielle

NAME OF EACH CANDIDATE
Nom de chaque candidat

#	Name Nom	U/R U/R	Preliminary List liste préliminaire	Added ajoutés	Deleted enlevés	Official List liste officielle	Sworn In assermentés	Net Total total net	Jill Wilson (L)	Donald H. Parent (PC)	Ed Allen (COR)	Richard Desautels	Stephen (NDP)	Total Total	Rejected rejetés	Votes Cast ayant voté	% voted % a voté
28	Fredericton North	U	208	8	1	215		215	56	26	75		6	163		163	75.81%
29A	Fredericton North	U	256	9		265		265	103	48	80		3	234		234	88.30%
29B	Fredericton North	U	199	6		205		205	60	49	74		5	188	1	189	92.20%
30	Fredericton North	U	368	7		375		375	96	64	136		7	303		303	80.80%
31	Fredericton North	U	239	4		243		243	46	26	102		11	185	2	187	76.95%
32	Fredericton North	U	347	13	1	359		359	85	36	125		10	256		256	71.31%
33	Fredericton North	U	330			330		330	17	13	67		2	99	1	100	30.30%
34	Fredericton North	U	153			153		153	12	13	49		3	77		77	50.33%
35	Fredericton North	U	139	4		143		143	35	11	45		10	101		101	70.63%
36	Fredericton North	U	179			179		179	40	14	71		10	135		135	75.42%
37	Fredericton North	U	267	2		269		269	63	26	112		13	214		214	79.55%
38	Fredericton North	U	184			184		184	45	15	81		3	144		144	78.26%
39	Fredericton North	U	290	2		292		292	61	28	113		25	227	2	229	78.42%
40	Fredericton North	U	163	1		164		164	41	16	53		16	126	1	127	77.44%
41	Fredericton North	U	206	1		207		207	50	12	85		12	159	4	163	78.74%
42	Fredericton North	U	147			147		147	25	20	74		2	121		121	82.31%
43	Fredericton North	U	227	1		228		228	50	22	107		4	183		183	80.26%
44	Fredericton North	U	337			337		337	104	48	109		7	268	1	269	79.82%
45	Fredericton North	U	231	2		233		233	55	14	68		13	150		150	64.38%
46	Fredericton North	U	240	5		245		245	62	25	83		10	180		180	73.47%
47	Fredericton North	U	182			182		182	39	20	66		12	137		137	75.27%
48	Fredericton North	U	212	1		213		213	42	18	88		6	154		154	72.30%
49	Fredericton North	U	286			286		286	64	17	134		9	224	3	227	79.37%
50	Fredericton North	U	173	1	1	173		173	40	19	87		12	158		158	91.33%
51	Fredericton North	U	133	5		138		138	36	16	59		6	117		117	84.78%
52	Fredericton North	U	263	6		269		269	78	18	119		11	226	1	227	84.39%
53	Fredericton North	U	316	10		326		326	77	25	137		16	255	1	256	78.53%
54	Fredericton North	U	241	1		242		242	42	27	115		7	191		191	78.93%

NEW BRUNSWICK ELECTIONS ACT LOI ÉLECTORALE DU NOUVEAU-BRUNSWICK

Recapitulation Sheet Feuille Récapitulative

ELECTORAL DISTRICT OF/District Électoral de
RETURNING OFFICER/Directeur de scrutin

Fredericton North/Fredericton-Nord #16
Len Poore

Polling Division U/R – urban/rural
Sections de vote U/R – urbain/rural

Electors
liste officielle

NAME OF EACH CANDIDATE
Nom de chaque candidat

#	Name Nom	U/R U/R	Preliminary List liste préliminaire	Added ajoutés	Deleted enlevés	Official List liste officielle	Sworn in assermentés	Net Total total net	Jim Wilson (L)	Donald H. Parent (PC)	Ed Allen (COR)	Richard Stephen DeSauniers (NDP)	Total Total	Rejected rejetés	Votes Cast ayant voté	% voted % a voté
55	Fredericton North	U	240			240		240	51	21	107	14	193		193	80.42%
56	Fredericton North	U	281			281		281	54	19	118	10	201		201	71.53%
57	Fredericton North	U	253			253		253	58	24	112	9	203		203	80.24%
58	Fredericton North	U	201	2		203		203	42	20	81	11	154	2	156	76.85%
59	Fredericton North	U	184	2		186		186	35	18	75	9	137		137	73.66%
60	Fredericton North	U	182	2		184		184	35	5	78	3	121		121	65.76%
61	Fredericton North	U	247			247		247	48	19	93	11	171		171	69.23%
62	Fredericton North	U	236	2	1	237		237	75	19	74	11	179	2	181	76.37%
63	Fredericton North	U	276	1		277		277	84	29	102	13	228		228	82.31%
64	Fredericton North	U	183	5		188		188	38	29	72	5	144	3	147	78.19%
65	Fredericton North	U	184	2		186		186	55	18	67	5	145		145	77.96%
	Advance Polls															
	Bur. de scrutin -- ant.															
1	230 Main St. Fredericton	U							133	61	107	8	309		309	
2	230 Main St. Fredericton	U							112	39	109	9	269	1	270	
	Write-in/Bulletins Portant															
	Inscription															
	Office of the R.O.															
	Bur. du dir. du scrutin	U							40	22	79	2	143	16	159	
	TOTAL		14,976	191	5	15,162	0	15,162	3,864	1,810	6,052	553	12,279	66	12,337	81.37%

NEW BRUNSWICK ELECTIONS ACT LOI ÉLECTORALE DU NOUVEAU-BRUNSWICK

Recapitulation Sheet Feuille Récapitulative

ELECTORAL DISTRICT OF/District Électoral de
RETURNING OFFICER/Directeur de scrutin

Fredericton South/Fredericton – Sud #17
J. Richard Gormley

Polling Division U/R – urban/rural
Sections de vote U/R – urbain/rurale

Electors
liste officielle

NAME OF EACH CANDIDATE
Nom de chaque candidat

#	Name Nom	U/R	Preliminary List liste préliminaire	Added ajoutée	Deleted enlevée	Official List liste officielle	Sworn In assermentés	Net Total total net	Russ King (L)	Dr. Jamie Henderson (PC)	Meiyl Sarly (COR)	Pauline MacKenzie (NDP)	Harry John Marshall (ND)	Total Total	Rejected rejetées	Votes Cast ayant voté	% voted % a voté
1	Mobile	U				0		0	7	10	3	4	0	24		24	
2	Mobile	U	69			69		69	17	13	6	1	3	40		40	57.97%
3	Mobile	U	55			55		55	14	4	16	3	1	38		38	69.09%
4	Mobile	U	23			23		23	5	10	1	0	0	16	1	17	73.91%
5	Fredericton South	U	310	17		327	2	329	96	82	62	21	1	262	2	264	80.24%
6	Fredericton South	U	211	3		214	9	223	58	17	45	17	3	140		140	62.78%
7	Fredericton South	U	170	3		173	6	179	33	20	27	19	3	102	1	103	57.54%
8	Fredericton South	U	247	4		251	1	252	80	41	44	32	0	197		197	78.17%
9	Fredericton South	U	331	2		333	3	336	87	59	51	29	5	231		231	68.75%
10	Fredericton South	U	168	2		170	2	172	54	28	13	37	1	133		133	77.33%
11	Fredericton South	U	195	3		198	1	199	64	27	29	23	2	145		145	72.86%
12	Fredericton South	U	258	3		261	3	264	57	30	42	38	2	169	1	170	64.39%
13	Fredericton South	U	273	5		278	7	285	75	33	48	31	5	192	3	195	68.42%
14A	Fredericton South	U	176	3		179	1	180	53	24	32	18	2	129		129	71.67%
14B	Fredericton South	U	171	3		174	1	175	45	31	19	24	2	121	1	122	69.71%
15	Fredericton South	U	174	5		179	1	180	59	23	16	24	2	124		124	68.89%
16	Fredericton South	U	203	4		207		207	37	23	33	27	2	122	1	123	59.42%
17	Fredericton South	U	237	6		243	10	253	70	20	43	24	3	160	1	161	63.64%
18	Fredericton South	U	263	2		265	4	269	68	36	36	49	5	194		194	72.12%
19	Fredericton South	U	179	4		183	3	186	46	30	34	21	2	133	1	134	72.04%
20	Fredericton South	U	214	2		216	3	219	56	43	27	31	2	159	1	160	73.06%

NEW BRUNSWICK ELECTIONS ACT LOI ÉLECTORALE DU NOUVEAU-BRUNSWICK

Recapitulation Sheet Feuille Récapitulative

ELECTORAL DISTRICT OF/District Électoral de
RETURNING OFFICER/Directeur de scrutin

Fredericton South/Fredericton – Sud #17
J. Richard Gormley

Polling Division U/R – urban/rural
Sections de vote U/R – urbain/rurale

Electors
liste officielle

NAME OF EACH CANDIDATE
Nom de chaque candidat

#	Name Nom	U/R	Preliminary List liste préliminaire	Added ajoutés	Deleted enlevés	Official List liste officielle	Sworn in assermentés	Net Total total net	Russ King (L)	Dr. Jamie Henderson (PC)	Meryl Sarty (COR)	Pauline MacKenzie (NDP)	Harry John Marshall (ND)	Total Total	Rejected rejetés	Votes Cast ayant voté	% voted % a voté
21	Fredericton South	U	205	3		208	2	210	41	31	44	35	0	151	1	152	72.38%
22	Fredericton South	U	255	7		262	8	270	67	46	52	22	3	190	1	191	70.74%
23	Fredericton South	U	293			293	1	294	86	41	53	30	3	213		213	72.45%
24	Fredericton South	U	234			234	1	235	67	46	47	23	1	184		184	78.30%
25	Fredericton South	U	173	67		240	3	243	51	41	64	18	3	177	1	178	73.25%
26	Fredericton South	U	259			259		259	77	45	57	23	2	204		204	78.76%
27	Fredericton South	U	242	4		246	3	249	52	43	60	20	4	179	1	180	72.29%
28	Fredericton South	U	272	3		275	2	277	53	18	45	14	0	130		130	46.93%
29	Fredericton South	U	264	4		268	6	274	56	49	54	23	1	183		183	66.79%
30	Fredericton South	U	277	1		278		278	77	55	69	15	1	217	1	218	78.42%
31	Fredericton South	U	210	7		217		217	71	35	49	13	1	169	1	170	78.34%
32	Fredericton South	U	209	3		212	1	213	64	50	32	14	2	162		162	76.06%
33	Fredericton South	U	206	2		208	4	212	62	47	26	7	1	143		143	67.45%
34	Fredericton South	U	286			286	3	289	70	53	61	28	1	213	1	214	74.05%
35	Fredericton South	U	223	4		227	3	230	66	28	41	15	3	153		153	66.52%
36	Fredericton South	U	226	3		229		229	43	30	72	22	1	168		168	73.36%
37	Fredericton South	U	211	3		214	1	215	65	25	49	14	2	155		155	72.09%
38	Fredericton South	U	290	1		291	4	295	92	35	92	15	2	236	1	237	80.34%
39	Fredericton South	U	301	7		308	3	311	84	58	69	17	6	234	2	236	75.88%
40	Fredericton South	U	276	15		291	1	292	82	51	58	18	2	211		211	72.26%
41A	Fredericton South	U	186	7		193		193	48	37	33	16	0	134		134	69.43%
41B	Fredericton South	U	165	1		166	2	168	40	21	28	12	0	101	1	102	60.71%

NEW BRUNSWICK ELECTIONS ACT LOI ÉLECTORALE DU NOUVEAU-BRUNSWICK

Recapitulation Sheet Feuille Récapitulative

ELECTORAL DISTRICT OF/District Électoral de
RETURNING OFFICER/Directeur de scrutin

Fredericton South/Fredericton – Sud #17
J. Richard Gormley

Polling Division U/R – urban/rural
Sections de vote U/R – urbain/rurale

Electors
liste officielle

NAME OF EACH CANDIDATE
Nom de chaque candidat

#	Name Nom	U/R	Preliminary List liste préliminaire	Added ajoutés	Deleted enlevés	Official List liste officielle	Sworn In assermentés	Net Total total net	Russ King (L)	Dr. Jamie Henderson (PC)	Meryl Sarty (COR)	Pauline Mackenzie (NDP)	Mary John Marshall (ND)	Total Total	Rejected rejetés	Votes Cast ayant voté	% voted % a voté
42	Fredericton South	U	173	5		178	1	179	56	27	27	14	1	125		125	69.83%
43	Fredericton South	U	216	3		219	2	221	58	17	50	20	4	149		149	67.42%
44	Fredericton South	U	285	3		288	8	296	39	32	61	15	1	148	1	149	50.34%
45	Fredericton South	U	174	1		175	2	177	48	21	41	16	0	126		126	71.19%
46	Fredericton South	U	210	5		215	5	220	63	26	33	34	1	157		157	71.36%
47	Fredericton South	U	166	2		168	5	173	38	15	14	9	0	76		76	43.93%
48	Fredericton South	U	149			149		149	24	11	11	4	1	51		51	34.23%
49	Fredericton South	U	85	1		86	12	98	24	11	11	14	2	62		62	63.27%
50	Fredericton South	U	302			302	3	305	30	10	10	11	2	63	1	64	20.98%
51	Fredericton South	U	120	1		121		121	23	9	29	7	0	68		68	56.20%
52	Fredericton South	U	302			302	1	303	96	59	51	30	1	237		237	78.22%
53	Fredericton South	U	294	4		298	1	299	79	49	72	29	4	233	1	234	78.26%
54	Fredericton South	U	284			284		284	89	42	65	24	1	221	1	222	78.17%
55	Fredericton South	U	248	5		253	1	254	79	34	71	23	2	209		209	82.28%
56	Fredericton South	U	244	2		246	4	250	46	50	70	17	1	184	2	186	74.40%
57	Fredericton South	U	263	3		266		266	75	44	57	26	1	203		203	76.32%
58	Fredericton South	U	305	7		312	6	318	101	60	67	30	1	259		259	81.45%
59	Fredericton South	U	211	64		275	9	284	78	48	69	17	2	214		214	75.35%
60	Fredericton South	U	277	7		284	2	286	81	22	47	16	3	169	1	170	59.44%
61	Fredericton South	U	303	4		307	4	311	77	30	63	29	3	202		202	64.95%

NEW BRUNSWICK ELECTIONS ACT LOI ÉLECTORALE DU NOUVEAU-BRUNSWICK

Recapitulation Sheet Feuille Récapitulative

ELECTORAL DISTRICT OF/District Électoral de
RETURNING OFFICER/Directeur de scrutin

Fredericton South/Fredericton-Sud #17
J. Richard Gormley

Polling Division U/R – urban/rural
Sections de vote U/R – urbain/rurale

Electors
liste officielle

NAME OF EACH CANDIDATE
Nom de chaque candidat

#	Name Nom	U/R	Preliminary List liste préliminaire	Added ajoutés	Deleted enlevés	Official List liste officielle	Sworn In assermentés	Net Total total net	Russ King (L)	Dr. Jamie Henderson (PC)	Meryl Sarty (COR)	Pauline MacKenzie (NDP)	Harry John Marshall (ND)	Total Total	Rejected rejetés	Votes Cast ayant votés	% voted % a votés
62	Fredericton South	U	326	2		328		328	102	33	83	29	4	251		251	76.52%
63A	Fredericton South	U	202	1		203		203	57	37	48	21	1	164		164	80.79%
63B	Fredericton South	U	218			218		218	65	46	53	15	0	179	1	180	82.57%
64	Fredericton South	U	346			346		346	83	54	77	32	4	250		250	72.25%
65	Fredericton South	U	288	4		292	5	297	80	34	103	21	3	241	1	242	81.48%
66	Fredericton South	U	331	6		337	4	341	115	53	71	15	3	257		257	75.37%
	Advance Polls Bur. de scrutin – ant.																
1	Fredericton South	U							200	116	72	29	2	419	2	421	
2	Fredericton South	U							129	70	69	19	2	289		289	
	Write-in/Bulletins Portant Inscription																
	Office of the R.O. Bur. du dir. du scrutin	U							54	26	18	10	1	109	1	110	
	TOTAL		15,512	343	0	15,855	180	16,035	4,584	2,575	3,295	1,463	136	12,059	36	12,089	75.39%

NEW BRUNSWICK ELECTIONS ACT LOI ÉLECTORALE DU NOUVEAU-BRUNSWICK

Recapitulation Sheet Feuille Récapitulative

ELECTORAL DISTRICT OF/District Électoral de
RETURNING OFFICER/Directeur de scrutin

Grand Falls/Grand-Sault #18
Lily Bourgoin

Polling Division U/R – urban/rural
Sections de vote U/R – urbain/rurale

Electors
liste officielle

NAME OF EACH CANDIDATE
Nom de chaque candidat

#	Name Nom	U/R U/R	Preliminary List liste préliminaire	Added ajoutées	Deleted enlevés	Official List liste officielle	Sworn in assermentées	Net Total total net	Paul Duffie (L)	Léo R. Thériault (PC)	Roy Simon Des (COR)	Clyde Winchester (NDP)	Total Total	Rejected rejetés	Votes Cast ayant votés	% voted % à voté
1	Hôpital	R				0		0	14	2	1	0	17	1	18	
2	Manoir et Villa	R	90	1		91		91	44	16	2	1	63	2	65	71.43%
3	Salle Drummond	R	347	2		349		349	193	69	2	11	275	3	278	79.66%
4	Salle Drummond	R	193			193		193	104	24	1	7	136		136	70.47%
5	Salle Drummond	R	175			175		175	82	44	0	3	129		129	73.71%
6	Salle Drummond	R	141	3		144		144	69	26	1	1	97	1	98	68.06%
7	Salle Drummond	R	337	7		344		344	198	68	1	8	275	5	280	81.40%
8	Salle Drummond	R	257	7		264		264	138	39	6	5	188	3	191	72.35%
9	Salle Drummond	R	176	6		182		182	95	29	4	9	137	1	138	75.82%
10	Salle Drummond	R	231	7		238		238	109	57	0	6	172		172	72.27%
11	Club d'âge d'or	R	224			224		224	91	33	4	1	129	1	130	58.04%
12	Club d'âge d'or	R	208	25		233		233	122	29	5	3	159	2	161	69.10%
13	Club d'âge d'or	R	161	14		175		175	88	22	5	6	121		121	69.14%
14	Club d'âge d'or	R	197	10		207		207	100	38	4	9	151		151	72.95%
15	G.F. Legion	R	252			252		252	119	32	5	15	171	2	173	68.65%
16	G.F. Legion	R	194	4		198		198	109	32	4	1	146	1	147	74.24%
17	Club d'âge d'or	R	211	3		214		214	100	26	3	11	140	2	142	66.36%
18	A.I.C.	R	175			175		175	97	28	4	7	136	3	139	79.43%
19	A.I.C.	R	230	2		232		232	110	44	6	6	166	1	167	71.98%
20	A.I.C.	R	252			252		252	117	50	4	8	179	6	185	73.41%
21	A.I.C.	R	179			179		179	96	31	4	17	148	2	150	83.80%

NEW BRUNSWICK ELECTIONS ACT LOI ÉLECTORALE DU NOUVEAU-BRUNSWICK

Recapitulation Sheet Feuille Récapitulative

**ELECTORAL DISTRICT OF/District Électoral de
RETURNING OFFICER/Directeur de scrutin**

**Grand Falls/Grand-Sault #18
Lily Bourgoin**

Polling Division U/R – urban/rural
Sections de vote U/R – urbain/rurale

**Electors
liste officielle**

**NAME OF EACH CANDIDATE
Nom de chaque candidat**

#	Name Nom	U/R	Preliminary List liste préliminaire	Added ajoutés	Deleted enlevés	Official List liste officielle	Sworn In assermentés	Net Total total net	Paul Duffie (L)	Léo R. Thériault (PC)	Roy Simon Des (COR)	Clyde Winchester (NDP)	Total Total	Rejected rejetés	Votes Cast ayant voté	% voted % a voté
22	Complex Sportif	R	201	2		203		203	104	26	2	10	142	1	143	70.44%
23	Complex Sportif	R	334			334		334	194	48	3	9	254	2	256	76.65%
24	Complex Sportif	R	176	7		183		183	104	40	2	9	155	1	156	85.25%
25	Complex Sportif	R	327	5		332		332	168	46	9	8	231	2	233	70.18%
26	Complex Sportif	R	218	2		220		220	120	42	5	2	169	2	171	77.73%
27	Complex Sportif	R	201			201		201	105	33	2	9	149	4	153	76.12%
28	Rec. Centre C.F. Portage	R	272	2	1	273		273	81	36	66	3	186	1	187	68.50%
29	Rec. Centre C.F. Portage	R	269		2	267		267	118	42	28	7	195	4	199	74.53%
	Advance Polls Bur. de scrutin – ant.															
1	Golden Age Club	R							382	142	13	15	552	6	558	
	Write-in/Bulletins Portant Inscription															
	Office of the R.O. Bur. du dir. du scrutin	R							46	15	1	0	62	3	65	
			5,226	109	5	5,334	0	5,334	3,817	1,209	197	207	5,230	62	5,292	83.55%

NEW BRUNSWICK ELECTIONS ACT LOI ÉLECTORALE DU NOUVEAU-BRUNSWICK

Recapitulation Sheet Feuille Récapitulative

ELECTORAL DISTRICT OF/District Électoral de
RETURNING OFFICER/Directeur de scrutin

Kent Centre/Kent-Centre #19
Helen Cormier

Polling Division U/R – urban/rural
Sections de vote U/R – urbain/rurale

Electors
liste officielle

NAME OF EACH CANDIDATE
Nom de chaque candidat

#	Name Nom	U/R	Preliminary List liste préliminaire	Added ajoutées	Deleted enlevées	Official List liste officielle	Sworn In assermentées	Net Total total net	Alan R. Graham (L)	David MacDonald (PC)	Percy Beers (COR)	Neil Gardner (NDP)	Total Total	Rejected rejetés	Votes Cast ayant voté	% voted % a voté
1	Mobile	R	25			25		25	6	1	0	0	7		7	28.00%
2	Mobile	R	30			30		30	14	1	1	0	16		16	53.33%
3	Mobile	R	16			16		16	6	4	3	1	14	1	15	93.75%
4	Adamsville	R	216	4		220		220	109	13	53	12	187	1	188	85.45%
5	Harcourt	R	216	1		217		217	86	4	83	2	175	1	176	81.11%
6&7	Kent Junction	R	65	2		67		67	40	5	13	1	59		59	88.06%
8	Beersville	R	301	3		304		304	92	14	122	9	237		237	77.96%
9	Bass River	R	235			235		235	97	10	62	12	181		181	77.02%
10	West Branch	R	216	2		218		218	97	17	36	13	163	2	165	75.69%
11	St. Paul Brown Yard	R	140	5		145		145	70	3	34	4	111		111	76.55%
12	St-Norbert	R	118	5		123		123	97	4	3	5	109	1	110	89.43%
13A-K	Big Cove	R	179			179		179	39	0	1	6	46	1	47	26.26%
13L-Z	Big Cove	R	224			224		224	63	0	4	4	71	2	73	32.59%
14	Big Cove	R	219	1		220		220	46	6	5	11	68		68	30.91%
15	Big Cove	R	76			76		76	27	0	6	0	33		33	43.42%
16	Rexton	R	252			252		252	142	21	33	15	211		211	83.73%
17	Rexton	R	208	13		221		221	105	14	27	19	165	1	166	75.11%
18	Rexton	R	202			202		202	92	12	37	9	150		150	74.26%
19	Rexton	R	256	2		258		258	150	14	24	19	207	1	208	80.62%
20	Richibouctou-Village	R	127		1	126		126	87	14	2	15	118	1	119	94.44%
21	Community Center	R	268	7	4	271		271	164	11	10	24	209	5	214	78.97%
22	Community Center	R	191	2		193		193	129	11	1	21	162	4	166	86.01%

NEW BRUNSWICK ELECTIONS ACT LOI ÉLECTORALE DU NOUVEAU-BRUNSWICK

Recapitulation Sheet Feuille Récapitulative

ELECTORAL DISTRICT OF/District Électoral de
RETURNING OFFICER/Directeur de scrutin

Kent Centre/Kent-Centre #19
Helen Cormier

Polling Division U/R – urban/rural
Sections de vote U/R – urbain/rurale

Electors
liste officielle

NAME OF EACH CANDIDATE
Nom de chaque candidat

#	Name Nom	U/R U/R	Preliminary List liste préliminaire	Added ajoutés	Deleted enlevés	Official List liste officielle	Sworn in assermentés	Net Total total net	Alan R. Graham (L)	David MacDonald (PC)	Percy Beers (COR)	Neil Gardner (NDP)	Total Total	Rejected rejetés	Votes Cast ayant voté	% voted % a voté
23	Richibouctou-Village	R	286	1		287		287	163	9	5	37	214	19	233	81.18%
24	Richibouctou-Village	R	141			141		141	89	9	2	17	117	3	120	85.11%
25	Ste-Anne-de-Kent	R	236		1	235		235	149	28	3	15	195	6	201	85.53%
26	Ste-Anne-de-Kent	R	309	4		313		313	200	28	6	30	264		264	84.35%
27	Ste-Anne-de-Kent	R	213			213		213	151	18	1	12	182	4	186	87.32%
28	Ste-Anne-de-Kent	R	136			136		136	71	17	1	18	107	4	111	81.62%
29	Ste-Anne-de-Kent	R	280	2		282		282	180	27	8	17	232	3	235	83.33%
30	Ste-Anne-de-Kent	R	191	4		195		195	122	24	7	18	171	3	174	89.23%
	Advance Polls															
	Bur. de scrutin – ant.															
1	Municipal Office	R							89	5	8	7	109		109	
2	Harcourt Legion	R							17	3	19	5	44	1	45	
	Write-In/Bulletins Portant															
	Inscription															
	Office of the R.O.															
	Bur. du dir. du scrutin	R							36	0	6	1	43		43	
	TOTAL		5,572	68	8	5,624	0	5,624	3,025	347	628	378	4,377	64	4,441	78.97%

NEW BRUNSWICK ELECTIONS ACT LOI ÉLECTORALE DU NOUVEAU-BRUNSWICK

Recapitulation Sheet Feuille Récapitulative

ELECTORAL DISTRICT OF/District Électoral de
RETURNING OFFICER/Directeur de scrutin

Kings Centre/Kings – Centre #20
Mac McAuley

Polling Division U/R – urban/rural
Sections de vote U/R – urbain/rurale

Electors
liste officielle

NAME OF EACH CANDIDATE
Nom de chaque candidat

#	Name Nom	U/R U/R	Preliminary List liste préliminaire	Added ajoutées	Deleted enlevés	Official List liste officielle	Sworn In assermentés	Net Total total net	George Day (L)	Charles Edward Murray (PC)	Colby Fraser (COR)	Marian Jefferies (NDP)	Total Total	Rejected rejetés	Votes Cast ayant voté	% voted % a voté
1	Mobile	R	36			36		36	12	10	0	2	24		24	66.67%
2	Mobile	R	22			22		22	5	9	1	1	16	2	18	81.82%
3	Grand Bay	R	302	16		318		318	68	27	97	54	246	2	248	77.99%
4	Grand Bay	R	200	4		204		204	44	32	44	20	140		140	68.63%
5	Grand Bay	R	198	1		199		199	35	27	67	18	147	2	149	74.87%
6A-L	Grand Bay	R	222			222		222	37	36	65	37	175	1	176	79.26%
6M-Z	Grand Bay	R	202	16		218		218	28	30	69	24	151		151	69.27%
7	Grand Bay	R	317	4		321		321	54	64	84	48	250		250	77.86%
8	Grand Bay	R	263	49		312		312	77	95	81	25	278	1	279	89.42%
9	Grand Bay	R	296	5		301		301	68	45	84	15	212	1	213	70.76%
10	Grand Bay	R	312	11	2	321		321	67	50	79	32	228		228	71.03%
11A-L	Westfield South	R	189			189		189	31	40	44	34	149	1	150	79.37%
11M-Z	Westfield South	R	153	13		166		166	27	43	43	22	135	1	136	81.93%
12	Westfield Centre	R	232	1		233		233	54	50	58	16	178	1	179	76.82%
13	Westfield North	R	281	3		284		284	54	55	89	24	222		222	78.17%
14	Nerepis River South	R	251			251		251	45	24	54	49	172	3	175	69.72%
15	Nerepis River North	R	232	8		240		240	28	39	82	37	186	1	187	77.92%
16	Woodman's Point	R	323			323		323	76	36	77	43	232	1	233	72.14%
17	Public Landing	R	219	2		221		221	37	29	60	53	179	1	180	81.45%
18	Greenwich South	R	310	4		314		314	75	42	79	41	237	3	240	76.43%
19	Greenwich Centre	R	247	8		255		255	69	59	50	23	201		201	78.82%
20	Greenwich North	R	292	1		293		293	96	52	70	17	235	2	237	80.89%

NEW BRUNSWICK ELECTIONS ACT LOI ÉLECTORALE DU NOUVEAU-BRUNSWICK

Recapitulation Sheet

Feuille Récapitulative

ELECTORAL DISTRICT OF/District Électoral de
RETURNING OFFICER/Directeur de scrutin

Kings Centre/Kings-Centre #20
Mac McAuley

Polling Division U/R – urban/rural
Sections de vote U/R – urbain/rurale

Electors
liste officielle

NAME OF EACH CANDIDATE
Nom de chaque candidat

#	Name Nom	U/R U/R	Preliminary List liste préliminaire	Added ajoutées	Deleted enlevées	Official List liste officielle	Sworn in assermentés	Net Total total net	Georgie Day (L)	Charles Edward Murray (PC)	Colby Fraser (COR)	Marlan Jefferies (NDP)	Total Total	Rejected rejetés	Votes Cast ayant voté	% voted % a voté
21	Kars	R	274	4		278		278	76	92	44	12	224		224	80.58%
22	Springfield North	R	347			347		347	86	69	104	10	269		269	77.52%
23A-L	Springfield South	R	156			156		156	54	54	49	7	164	1	165	105.77%
23M-Z	Springfield South	R	191	9		200		200	46	21	46	7	120		120	60.00%
24	Belleisle North	R	272	2		274		274	73	53	71	18	215		215	78.47%
25	Belleisle South	R	322	6		328		328	94	43	79	22	238		238	72.56%
26	Norton	R	208	6		214		214	50	66	27	13	156		156	72.90%
27	Norton	R	222	7		229		229	93	29	27	14	163		163	71.18%
28	Norton	R	311	4		315		315	75	74	69	21	239		239	75.87%
29	Salt Springs	R	331	2		333		333	63	49	85	33	230	1	231	69.37%
30	Upham	R	273			273		273	62	56	76	17	211		211	77.29%
31	Upham	R	266			266		266	46	73	46	13	178	1	179	67.29%
32	Bloomfield Station	R	347	4	1	350		350	106	84	74	17	281		281	80.29%
33A-L	Bloomfield Station	R	237			237		237	70	31	55	18	174		174	73.42%
33M-Z	Bloomfield Station	R	206	5		211		211	57	28	61	19	165		165	78.20%
34	Lower Norton	R	203			203		203	89	23	46	10	168	2	170	83.74%
35A-K	Kingston	R	179			179		179	76	47	64	11	198	2	200	111.73%
35L-Z	Kingston	R	173	12	3	182		182	45	32	18	8	103		103	56.59%
36	Kingston	R	348	2		350		350	96	77	57	42	272		272	77.71%
37	Kingston	R	314			314		314	48	107	61	20	236	1	237	75.48%
38	Long Reach	R	280	15		275		275	69	85	29	22	205	4	209	76.00%
39	Clifton Royal North	R	261	4	4	261		261	64	61	69	26	220		220	84.29%

NEW BRUNSWICK ELECTIONS ACT LOI ÉLECTORALE DU NOUVEAU-BRUNSWICK

Recapitulation Sheet

Feuille Récapitulative

ELECTORAL DISTRICT OF/District Électoral de
RETURNING OFFICER/Directeur de scrutin

Kings Centre/Kings-Centre #20
Mac McAuley

Polling Division U/R – urban/rural
Sections de vote U/R – urbain/rurale

Electors
liste officielle

NAME OF EACH CANDIDATE
Nom de chaque candidat

#	Name Nom	U/R U/R	Preliminary List liste préliminaire	Added ajoutés	Deleted enlevés	Official List liste officielle	Sworn in assermentés	Net Total total net	Georgie Day (L)	Charles Edward Murray (PC)	Colby Fraser (COR)	Marlan Jefferies (NDP)	Total Total	Rejected rejetés	Votes Cast ayant voté	% voted % à voté
40	Clifton Royal South	R	271		2	269		269	73	55	68	18	214		214	79.55%
41	Sommerville	R	298	4		302		302	76	59	74	44	253		253	83.77%
42	Bayswater	R	187	1		188		188	41	33	41	28	143		143	76.06%
	Advance Polls Bur. de scrutin – ant.															
1	Grand Bay Centrum	R							91	28	36	17	172		172	
2	Village Office, Norton	R							45	26	18	6	95		95	
3	Anglican Rectory, Kingston	R							25	14	7	4	50	1	51	
	Write-in/Bulletins Portant Inscription															
	Office of the R.O. Bur. du dir. du scrutin	R							35	8	4	1	48	2	50	
TOTAL			11,556	233	12	11,777	0	11,777	3,011	2,371	2,952	1,133	9,397	30	9,436	80.11%

NEW BRUNSWICK ELECTIONS ACT LOI ÉLECTORALE DU NOUVEAU-BRUNSWICK

Recapitulation Sheet

Feuille Récapitulative

ELECTORAL DISTRICT OF/District Électoral de
RETURNING OFFICER/Directeur de scrutin

Kings East/Kings—Est #21
Edward J. Hynes

Polling Division U/R – urban/rural
Sections de vote U/R – urbain/rurale

Electors
liste officielle

NAME OF EACH CANDIDATE
Nom de chaque candidat

#	Name Nom	U/R U/R	Preliminary List liste préliminaire	Added ajoutées	Deleted enlevés	Official List liste officielle	Sworn In assermentés	Net Total total net	Tim Wilson (L)	Hazen Myers (PC)	Melville (Mel) Stockford (COR)	Anne-Merie Dupuis (NDP)	Total Total	Rejected rejetés	Valid Ballots ayant voté	% voted % a voté
1	Mobile – Hospital	R				0		0	2	9	0	2	13	1	14	
2	Mobile – Kwanis	R	69	1		70		70	15	14	0	2	31	1	32	45.71%
3	Havelock North	R	231	2	1	232		232	63	44	83	14	204		204	87.93%
4	Havelock South	R	317		1	316		316	96	67	86	8	257	2	259	81.96%
5	Lower Ridge	R	65	1	7	59		59	6	11	21	4	42		42	71.19%
6	Cornhill	R	297	10		307		307	57	67	81	24	229	1	230	74.92%
7	Anagance	R	274	2	2	274		274	58	39	99	12	208		208	75.91%
8A–Ma	Penobscuis North	R	200	5		205		205	58	62	37	8	165		165	80.49%
8McC–Z	Penobscuis North	R	246	3		249		249	72	70	41	4	187	1	188	75.50%
9	Penobscuis South	R	171			171		171	38	54	27	10	129		129	75.44%
10	Waterford	R	353	3		356		356	71	109	77	26	283		283	79.49%
11	Hammondvale	R	278	4		282		282	84	62	46	29	221	2	223	79.08%
12	Jeffries Corner	R	227	8		235		235	46	63	36	18	163		163	69.36%
13	Dutch Valley	R	217	12		229		229	44	79	58	9	190	1	191	83.41%
14	Picadilly	R	283	3		286		286	58	59	52	25	194	3	197	68.88%
15	Wards Creek	R	244	10		254		254	64	75	45	9	193	3	196	77.17%
16	Southfield	R	226	2		228		228	66	53	42	21	182		182	79.82%
17	Apohaqui West	R	247			247		247	81	67	37	9	194	2	196	79.35%
18	Apohaqui	R	189	3		192		192	48	51	47	5	151		151	78.65%
19	Lower Millstream W.	R	244	2		246		246	92	63	40	5	200	1	201	81.71%
20	Berwick South	R	181	5		186		186	50	53	38	5	146		146	78.49%
21	Collina	R	261			261		261	54	72	59	17	202	1	203	77.78%

NEW BRUNSWICK ELECTIONS ACT LOI ÉLECTORALE DU NOUVEAU-BRUNSWICK

Recapitulation Sheet

Feuille Récapitulative

ELECTORAL DISTRICT OF/District Électoral de
RETURNING OFFICER/Directeur de scrutin

Kings East/Kings-Est #21
Edward J. Hynes

Polling Division U/R -- urban/rural
Sections de vote U/R -- urbain/rurale

Electors
liste officielle

NAME OF EACH CANDIDATE
Nom de chaque candidat

#	Name Nom	U/R U/R	Preliminary List liste préliminaire	Added ajoutée	Deleted enlevés	Official List liste officielle	Sworn In assermentés	Net Total total net	Tim Wilson (L)	Hazen Myers (PC)	Melville (Me) Stockford (COR)	Anne-Marie Dupuis (NDP)	Total Total	Rejected rejetés	Votes Cast ayant voté	% voted % a voté
22A-K	Roachville	R	243	2		245		245	56	76	43	11	186	1	187	76.33%
22L-Z	Roachville	R	228	3		231		231	65	45	43	7	160		160	69.26%
23A-L	Plumwesweep	R	184	2		186		186	54	58	24	8	144		144	77.42%
23M-Z	Plumwesweep	R	182	4		186		186	60	51	28	7	146		146	78.49%
24	Smith Creek	R	204	3		207		207	76	43	34	18	171		171	82.61%
25	Newtown	R	241	18		259		259	50	61	48	23	182	1	183	70.66%
26	Berwick North	R	139	4		143		143	30	33	27	16	106		106	74.13%
27	Head of Millstream	R	249	4		253		253	76	48	60	8	192	1	193	76.28%
28A-L	Sussex Corner Part 1	R	192	9		201		201	49	44	28	13	134		134	66.67%
28M-Z	Sussex Corner Part 1	R	156	8		164		164	49	36	35	14	134		134	81.71%
29A-L	Sussex Corner Part 2	R	202	10		212		212	59	63	28	15	165		165	77.83%
29M-Z	Sussex Corner Part 2	R	176	4	2	178		178	51	42	25	11	129		129	72.47%
30	Sussex Corner Part 3	R	175			175		175	40	58	36	9	143		143	81.71%
31	Sussex Part 1	R	258	6		264		264	65	56	42	17	180		180	68.18%
32	Sussex Part 2	R	311	14		325		325	85	95	51	14	245		245	75.38%
33	Sussex Part 3	R	323	5		328		328	90	85	56	15	246	1	247	75.30%
34	Sussex Part 4	R	232			232		232	55	58	44	17	174	5	179	77.16%
35	Sussex Part 5	R	263	6		269		269	70	65	46	12	193	1	194	72.12%
36	Sussex Part 6	R	282	4		286		286	76	70	53	15	214		214	74.83%
37	Sussex Part 7	R	268	4		272		272	41	62	45	23	171	1	172	63.24%
38	Sussex Part 8	R	269	1		270		270	58	58	48	15	179		179	66.30%
39	Sussex Part 9	R	354	6		360		360	70	120	48	18	256	1	257	71.39%

NEW BRUNSWICK ELECTIONS ACT LOI ÉLECTORALE DU NOUVEAU-BRUNSWICK

Recapitulation Sheet Feuille Récapitulative

ELECTORAL DISTRICT OF/District Électoral de
RETURNING OFFICER/Directeur de scrutin

Kings East/Kings-Est #21
Edward J. Hynes

Polling Division U/R – urban/rural
Sections de vote U/R – urbain/rurale

Electors
liste officielle

NAME OF EACH CANDIDATE
Nom de chaque candidat

#	Name Nom	U/R	Preliminary List liste préliminaire	Added ajoutées	Deleted enlevés	Official List liste officielle	Sworn in assermentés	Net Total total net	Tim Wilson (L)	Hazen Myers (PC)	Melville (Me) Stockford (COR)	Anne-Marie Dupuis (NDP)	Total Total	Rejected rejetées	Votes Cast ayant voté	% voted % a voté
40	Sussex Part 10	R	264			264		264	63	67	37	9	176		176	66.67%
41	Sussex Part 11	R	247	1		248		248	46	71	45	9	171		171	68.95%
	Advance Polls Bur. de scrutin – ant.															
1	800 Main St., Sussex	R							102	74	36	13	225		225	
2	Sussex Corner Village Hall	R							43	54	32	9	138	1	139	
	Write-in/Bulletins Portant Inscription															
	Office of the R.O. Bur. du dir. du scrutin	R							41	35	4	5	85	6	91	
	TOTAL		10,462	194	13	10,643	0	10,643	2,643	2,871	2,098	617	8,429	38	8,467	79.55%

NEW BRUNSWICK ELECTIONS ACT LOI ÉLECTORALE DU NOUVEAU-BRUNSWICK

Recapitulation Sheet Feuille Récapitulative

ELECTORAL DISTRICT OF/District Électoral de
RETURNING OFFICER/Directeur de scrutin

Kings West/Kings-Ouest #22
Paul Devlin

Polling Division U/R – urban/rural
Sections de vote U/R – urbain/rurale

Electors
liste officielle

NAME OF EACH CANDIDATE
Nom de chaque candidat

#	Name Nom	U/R U/R	Preliminary List Liste préliminaire	Added ajoutés	Deleted enlevés	Official List liste officielle	Sworn in assermentés	Net Total total net	Laureen Jarrett (L)	Dr. Nancy E. Grant (PC)	Glendon F. Jones (COR)	Roger M. Olmstead (NDP)	Total Total	Rejected rejetés	Voices Cast ayant voté	% voted % a voté
1	Hampton	R	49			49		49	9	13	1	3	26	5	31	63.27%
2	Hampton	R	251	5		256	7	263	80	33	44	24	181		181	68.82%
3	Hampton	R	159	14		173		173	43	9	51	27	130		130	75.14%
4	Hampton	R	308	1		309		309	107	56	61	16	240		240	77.67%
5	Hampton	R	245	2		247		247	82	49	40	13	184		184	74.49%
6	Hampton	R	228	9		237	7	244	61	34	57	19	171		171	70.08%
7	Hampton	R	199	4		203		203	54	32	46	21	153	1	154	75.86%
8	Hampton	R	219	3	1	221	5	226	85	33	36	21	175	1	176	77.88%
9	Hampton	R	184	3		187		187	68	35	32	12	147		147	78.61%
10	Hampton	R	258			258	3	261	90	40	41	23	194		194	74.33%
11	Hampton	R	217	5		222		222	53	32	36	14	135	1	136	61.26%
12	Hampton	R	217	5		222	1	223	49	33	56	18	156	1	157	70.40%
13	Hampton	R	220	3	3	220	3	223	32	34	60	23	149		149	66.82%
14	Nauwigewauk	R	274	9		283	2	285	68	56	64	25	213	1	214	75.09%
15	Nauwigewauk	R	178			178		178	50	17	35	20	122		122	68.54%
16	Nauwigewauk	R	243	4		247	1	248	84	32	57	29	202	1	203	81.85%
17	Nauwigewauk	R	254	2		256	3	259	74	41	40	24	179		179	69.11%
18	Rothesay	R	234	4		238		238	53	30	27	29	139		139	58.40%
19	Rothesay	R	171	13	2	182		182	31	20	36	36	123	1	124	68.13%
20	Rothesay	R	206	9		215		215	31	18	53	35	137		137	63.72%
21	Rothesay	R	224	7		231		231	63	15	52	26	156		156	67.53%

NEW BRUNSWICK ELECTIONS ACT LOI ÉLECTORALE DU NOUVEAU-BRUNSWICK

Récapitulation Sheet

Feuille Récapitulative

ELECTORAL DISTRICT OF/District Électoral de
RETURNING OFFICER/Directeur de scrutin

Kings West/Kings-Ouest #22
Paul Devlin

Polling Division U/R -- urban/rural
Sections de vote U/R -- urbain/rurale

Electors
liste officielle

NAME OF EACH CANDIDATE
Nom de chaque candidat

#	Name Nom	U/R U/R	Preliminary List liste préliminaire	Added ajoutées	Deleted enlevées	Official List liste officielle	Sworn In assermentées	Net Total total net	Laureen Jarrett (L)	Dr. Nancy E. Grant (PC)	Gladson F. Jones (COR)	Roger M. Olmstead (NDP)	Total Total	Rejected rejetés	Voices Cast ayant voté	% voted % a voté
22	Rothesay	R	279	6		285	1	286	68	38	52	37	195		195	68.18%
23	Rothesay	R	155	20	3	172	10	182	60	25	32	27	144		144	79.12%
24	Rothesay	R	187	3		190	1	191	43	26	41	40	150		150	78.53%
25	Rothesay	R	184			184		184	44	15	45	20	124	1	125	67.93%
26	Quispamsis	R	207	6		213		213	58	30	46	20	154	1	155	72.77%
27	Quispamsis	R	266	6		272		272	78	10	90	16	194		194	71.32%
28	Quispamsis	R	277	8		285		285	61	66	55	15	197		197	69.12%
29	Quispamsis	R	321	5	2	324	3	327	99	47	84	29	259		259	79.20%
30	Quispamsis	R	187	3		190	1	191	40	30	54	14	138		138	72.25%
31	Gondola Point	R	315	3		318		318	85	48	75	13	221	3	224	70.44%
32	Gondola Point	R	229	4		233	4	237	74	35	51	16	176		176	74.26%
33	Gondola Point	R	305			305	2	307	67	69	66	19	221		221	71.99%
34	Gondola Point	R	335			335		335	91	66	57	18	232		232	69.25%
35	Gondola Point	R	131			131		131	46	20	24	8	98		98	74.81%
36	Gondola Point	R	186	2		188		188	64	34	32	8	138		138	73.40%
37	Gondola Point	R	332	6	2	336	5	341	98	64	61	21	244	1	245	71.85%
38	Gondola Point	R	155	1	5	151	5	156	45	20	35	3	103		103	66.03%
39	Gondola Point	R	271	10		281		281	100	43	54	12	209	1	210	74.73%
40	Gondola Point	R	312	43		355	2	357	105	46	92	17	260		260	72.83%
41	Quispamsis	R	178			178	1	179	42	26	34	9	111		111	62.01%
42	Quispamsis	R	215	1		216		216	61	32	40	21	154	2	156	72.22%

NEW BRUNSWICK ELECTIONS ACT LOI ÉLECTORALE DU NOUVEAU-BRUNSWICK

Recapitulation Sheet Feuille Récapitulative

ELECTORAL DISTRICT OF/District Électoral de
RETURNING OFFICER/Directeur de scrutin

Kings West/Kings-Ouest #22
Paul Devlin

Polling Division U/R -- urban/rural
Sections de vote U/R -- urbain/rurale

Electors
liste officielle

NAME OF EACH CANDIDATE
Nom de chaque candidat

#	Name Nom	U/R U/R	Preliminary List liste préliminaire	Added ajoutés	Deleted enlevés	Official List liste officielle	Sworn In assermentés	Net Total total net	Laureen Jarrett (L)	Dr. Nancy E. Grant (PC)	Glendon F. Jones (COR)	Roger M. Olmstead (NDP)	Total Total	Rejected rejetés	Votes Cast ayant voté	% voted % a voté
43	Quispamsis	R	200			200		200	83	29	31	10	153		153	76.50%
44	Quispamsis	R	222	3		225		225	76	41	42	12	171		171	76.00%
45	Quispamsis	R	328	1		329	4	333	71	28	56	25	180	1	181	54.35%
46	Quispamsis	R	223	5		228	1	229	49	17	38	31	135		135	58.95%
47	Quispamsis	R	238	1		239	1	240	40	23	49	20	132	1	133	55.42%
48	Quispamsis	R	273	4		277	2	279	76	41	77	24	218		218	78.14%
49	Quispamsis	R	201			201		201	65	26	46	11	148		148	73.63%
50	Quispamsis	R	291	1		292	2	294	68	31	68	32	199	1	200	68.03%
51	Quispamsis	R	277			277	1	278	72	31	76	25	204		204	73.38%
52A-L	Quispamsis	R	198			198		198	47	29	43	15	134		134	67.68%
52M-Z	Quispamsis	R	165			165		165	39	18	35	13	105	1	106	64.24%
53	Quispamsis	R	169			169		169	59	24	26	13	122		122	72.19%
54	Quispamsis	R	158	6		164		164	65	16	24	8	113	1	114	69.51%
55	Quispamsis	R	217	4		221		221	89	37	42	5	173	1	174	78.73%
56	Quispamsis	R	296	20	1	315		315	106	65	54	17	242		242	76.83%
57	Fairvale	R	311	3		314	1	315	115	60	53	20	248	2	250	79.37%
58	Fairvale	R	215	2		217		217	68	27	46	10	151	1	152	70.05%
59	Fairvale	R	163	12	1	174	12	186	52	25	31	12	120	2	122	65.59%
60	Fairvale	R	145			145	1	146	53	33	20	5	111		111	76.03%
61	Fairvale	R	201	3	1	203	5	208	38	12	53	26	129		129	62.02%
62	Fairvale	R	289			289		289	78	63	43	15	199	2	201	69.55%
63	Fairvale	R	117	10	1	126	1	127	28	26	30	11	95		95	74.80%

NEW BRUNSWICK ELECTIONS ACT LOI ÉLECTORALE DU NOUVEAU-BRUNSWICK

Recapitulation Sheet Feuille Récapitulative

ELECTORAL DISTRICT OF/District Électoral de
RETURNING OFFICER/Directeur de scrutin

Kings West/Kings-Ouest #22
Paul Devlin

Polling Division U/R – urban/rural
Sections de vote U/R – urbain/rurale

Electors
liste officielle

NAME OF EACH CANDIDATE
Nom de chaque candidat

#	Name Nom	U/R U/R	Preliminary List liste préliminaire	Added ajoutés	Deleted enlevés	Official List liste officielle	Sworn In assermentés	Net Total total net	Laureen Jarrett (L)	Dr. Nancy E. Grant (PC)	Glendon F. Jones (COR)	Roger M. Dimstead (NDP)	Total Total	Rejected rejetés	Valid Cast ayant votés	% voted % à votés
64	Fairvale	R	242	2	3	241	3	244	41	32	41	22	136		136	55.74%
65	Fairvale	R	179	2		181		181	38	15	35	12	100	1	101	55.80%
66	Fairvale	R	247	1		248	4	252	89	42	44	14	189		189	75.00%
67	Fairvale	R	208			208		208	82	29	34	18	163		163	78.37%
68	Fairvale	R	174	2		176	1	177	61	24	23	13	121		121	68.36%
69	Fairvale	R	169	2		171		171	42	25	33	18	118		118	69.01%
70	Fairvale	R	113	4		117		117	24	25	20	10	79		79	67.52%
71	Fairvale	R	253			253		253	99	25	57	13	194		194	76.68%
72	Fairvale	R	308	7	1	314	1	315	91	58	60	30	239	2	241	76.51%
73	Fairvale	R	154	1		155		155	35	18	35	22	110		110	70.97%
74	Rothesay	R	257	4		261	2	263	96	69	28	8	201		201	76.43%
75	Rothesay	R	245	3	2	246		246	66	70	31	3	170	1	171	69.51%
76	Rothesay	R	181	23	7	197		197	52	53	30	8	143		143	72.59%
77	Rothesay	R	139	47	1	185	3	188	82	51	11	7	151		151	80.32%
78	Rothesay	R	113	54	1	166	3	169	49	37	14	1	101	1	102	60.36%
79	Renforth	R	184	6		170		170	51	43	14	6	114		114	67.06%
80	Renforth	R	216	27		243		243	104	47	29	16	196		196	80.66%
81	Renforth	R	170	2		172	4	176	80	44	8	3	135		135	76.70%
82	Renforth	R	302	1		303		303	117	41	44	17	219		219	72.28%
83	Renforth	R	271	4		275	5	280	97	70	40	19	226		226	80.71%
84	Renforth	R	283	5		288		288	109	60	29	3	201		201	69.79%
85	Renforth	R	243			243		243	119	51	20	4	194	1	195	80.25%

NEW BRUNSWICK ELECTIONS ACT LOI ÉLECTORALE DU NOUVEAU-BRUNSWICK

Recapitulation Sheet Feuille Récapitulative

ELECTORAL DISTRICT OF/District Électoral de
RETURNING OFFICER/Directeur de scrutin

Kings West/Kings-Ouest #22
Paul Devlin

Polling Division U/R -- urban/rural
Sections de vote U/R -- urbain/rurale

Electors
liste officielle

NAME OF EACH CANDIDATE
Nom de chaque candidat

#	Name Nom	U/R U/R	Preliminary List liste préliminaire	Added ajoutés	Deleted enlevés	Official List liste officielle	Sworn In assermentés	Net Total total net	Laureen Jarrett	Dr. Nancy E.	Glendon F.	Roger M.	Total Total	Rejected rejetés	Votes Cast ayant voté	% voted % à voté
									(L)	Grant (PC)	Jones (COR)	Oimstead (NDP)				
	Advance Polls Bur. de scrutin - ant.															
1	Centennial Bldg., Hampton	R							72	27	17	4	120		120	
2	Our Lady Of Perputal Help Church	R							339	125	78	21	563	2	565	
	Write-in/Bulletins Portant Inscription															
	Office of the R.O. Bur. du dir. du scrutin	R							51	32	7	1	91	6	97	
TOTAL			19,083	501	37	19,557	124	19,681	6,219	3,267	3,810	1,494	14,790	48	14,838	75.39%

NEW BRUNSWICK ELECTIONS ACT LOI ÉLECTORALE DU NOUVEAU-BRUNSWICK

Recapitulation Sheet Feuille Récapitulative

ELECTORAL DISTRICT OF/District Électoral de
RETURNING OFFICER/Directeur de scrutin

Kent North/Kent-Nord #23
Roger J. Comeau

Polling Division U/R – urban/rural
Sections de vote U/R – urbain/rurale

Electors
liste officielle

NAME OF EACH CANDIDATE
Nom de chaque candidat

#	Name Nom	U/R U/R	Preliminary List liste préliminaire	Added ajoutés	Deleted enlevés	Official List liste officielle	Sworn In assermentés	Net Total total net	Conrad Landry (L)	Dominique Babineau (PC)	Docle Doiron (NDP)	Total Total	Rejected rejetés	Voices Cast ayant voté	% voted % a voté
1	Mobile	R	101			101		101	44	18	3	65	1	66	65.35%
2	Richibucto West Side	R	264	5		269		269	168	42	31	241	2	243	90.33%
3	Richibucto West Side	R	235	1		236		236	127	39	23	189	2	191	80.93%
4	Richibucto South	R	204	2		206		206	118	33	20	171	3	174	84.47%
5	Richibucto	R	132	1	1	132		132	84	18	9	111		111	84.09%
6	Richibucto North	R	219	6		225		225	132	50	18	200	6	206	91.56%
7	Little Aldouane South	R	317			317		317	181	40	41	262	5	267	84.23%
8	Little Aldouane North	R	308	1		309		309	179	44	47	270	1	271	87.70%
9	St-Charles South	R	277	1		278		278	134	43	39	216	11	227	81.65%
10	St-Charles South	R	263			263		263	138	50	31	219	2	221	84.03%
11	St-Charles North	R	209	3		212		212	103	17	34	154	4	158	74.53%
12	St-Charles East	R	196			196		196	113	22	33	168	10	178	90.82%
13	St-Louis East	R	175	3		178		178	99	16	40	155	9	164	92.13%
14	St-Louis West	R	257	1		258		258	112	32	53	197	6	203	78.68%
15	St-Louis West	R	270	13		283		283	169	50	50	269	5	274	96.82%
16	St-Louis North	R	177			177		177	85	20	42	147	3	150	84.75%
17	St-Louis North	R	99			99		99	40	15	26	81	1	82	82.83%
18	St-Louis North	R	330	6		336		336	127	23	114	264	15	279	83.04%
19	St-Ignace South	R	233	4		237		237	97	52	34	183	3	186	78.48%
20	St-Ignace South	R	206	1		207		207	109	38	31	178	3	181	87.44%
21	St-Ignace North	R	193	1		194		194	87	27	43	157	4	161	82.99%

NEW BRUNSWICK ELECTIONS ACT LOI ÉLECTORALE DU NOUVEAU-BRUNSWICK

Recapitulation Sheet Feuille Récapitulative

ELECTORAL DISTRICT OF/District Électoral de
RETURNING OFFICER/Directeur de scrutin

Kent North/Kent-Nord #23
Roger J. Comeau

Polling Division U/R – urban/rural
Sections de vote U/R – urbain/rurale

Electors
liste officielle

NAME OF EACH CANDIDATE
Nom de chaque candidat

#	Name Nom	U/R U/R	Preliminary List liste préliminaire	Added ajoutés	Deleted enlevés	Official List liste officielle	Sworn In assermentés	Net Total total net	Conrad Landry (L)	Dominique Babineau (PC)	Doodle Dolron (NDP)	Total Total	Rejected rejetés	Votes Cast ayant voté	% voted % a voté
22	Acadville	R	233			233		233	131	30	19	180	4	184	78.97%
23	Acadville	R	175	1		176		176	90	24	23	137	2	139	78.98%
24	Acadie Siding	R	293			293		293	164	35	35	234	3	237	80.89%
25	Kouchibouguac	R	292	8		300		300	143	44	63	250	7	257	85.67%
26	Pointe-Sapin South	R	338	4	1	341		341	185	55	38	278	17	295	86.51%
27	Pointe-Sapin North	R	203	2		205		205	90	28	37	155	13	168	81.95%
	Advance Polls Bur. de scrutin – ant.														
1	St-Louis Fire Hall	R							115	33	34	182	3	185	
	Write-In/Bulletins Portant Inscription														
	Office of the R.O. Bur. du dir. du scrutin	R							13	1	0	14	2	16	
	GRAND TOTAL		6,199	64	2	6,261	0	6,261	3,977	939	1,011	5,327	147	5,474	87.43%

NEW BRUNSWICK ELECTIONS ACT LOI ÉLECTORALE DU NOUVEAU-BRUNSWICK

Recapitulation Sheet Feuille Récapitulative

ELECTORAL DISTRICT OF/District Électoral de
RETURNING OFFICER/Directeur de scrutin

Madawaska-Centre #24
Irène Hébert

Polling Division U/R – urban/rural
Sections de vote U/R – urbain/rurale

Electors
liste officielle

NAME OF EACH CANDIDATE
Nom de chaque candidat

#	Name Nom	U/R U/R	Preliminary List Liste préliminaire	Added ajoutés	Deleted enlevés	Official List liste officielle	Sworn In assermentés	Net Total total net	Gérald H. Clavette (L)	Don Marmen (PC)	Jean-Marie St-Onge (NDP)	Total Total	Rejected rejetés	Votes Cast ayant voté	% voted % a voté
1	Mobile	R	124	1		125		125	29	13	1	43	2	45	36.00%
2	Mobile	R	23			23		23	12	5	1	18	1	19	82.61%
3	Boucher Office	R	209			209		209	88	43	12	143	3	146	69.86%
4A-K	Boucher Office	R	187			187		187	87	61	13	161	2	163	87.17%
4L-Z	Boucher Office	R	193	9		202	6	208	84	52	16	152		152	73.08%
5	Boucher Office	R	295			295		295	107	90	20	217	4	221	74.92%
6	St-Joseph	R	243			243		243	93	49	22	164	7	171	70.37%
7	St-Joseph	R	238	1	1	238		238	88	37	23	148	1	149	62.61%
8	St-Joseph	R	204	4	1	207		207	84	41	28	153		153	73.91%
9	St-Joseph	R	242	2		244		244	111	55	29	195	1	196	80.33%
10	St-Joseph	R	282	5		287		287	94	83	20	197	4	201	70.03%
11	Saint-Basile	R	311			311		311	106	85	25	216	5	221	71.06%
12	Saint-Basile	R	240		2	238		238	83	77	14	174	2	176	73.95%
13	Saint-Basile	R	229	1		230		230	84	59	11	154	3	157	68.26%
14	Saint-Basile	R	231			231		231	80	57	15	152	3	155	67.10%
15	Saint-Basile	R	276	1		277		277	136	68	8	212	6	218	78.70%
16	Saint-Basile	R	265	4		269		269	107	84	15	206		206	76.58%
17	Saint-Basile	R	235	1		236		236	77	86	16	179	2	181	76.69%
18	Saint-Basile	R	168	1		169		169	71	50	6	127		127	75.15%
19	Saint-Basile	R	174			174		174	56	54	11	121		121	69.54%
20	Saint-Basile	R	209	2		211		211	101	52	17	170	1	171	81.04%
21	Saint-Basile	R	204	1		205		205	62	75	15	152	5	157	76.59%

NEW BRUNSWICK ELECTIONS ACT LOI ÉLECTORALE DU NOUVEAU-BRUNSWICK

Recapitulation Sheet Feuille Récapitulative

ELECTORAL DISTRICT OF/District Électoral de
RETURNING OFFICER/Directeur de scrutin

Madawaska-Centre #24
Irène Hébert

Polling Division U/R – urban/rural
Sections de vote U/R – urbain/rurale

Electors
liste officielle

NAME OF EACH CANDIDATE
Nom de chaque candidat

#	Name Nom	U/R U/R	Preliminary List liste préliminaire	Added ajoutés	Deleted enlevés	Official List liste officielle	Sworn In assermentés	Net Total total net	Gérald H. Clavette (L)	Don Marman (PC)	Jean-Marie St-Onge (NDP)	Total Total	Rejected rejetés	Votes Cast ayant voté	% voted % à voté
22	Saint-Basile	R	148	2		150		150	69	38	7	114		114	76.00%
23	Saint-Basile	R	207			207		207	103	46	14	163	5	168	81.16%
24	Rivière Verte	R	272	4		276		276	174	42	4	220	3	223	80.80%
25	Rivière Verte	R	211	43	1	253		253	145	46	16	207	6	213	84.19%
26	Rivière Verte	R	210			210		210	128	43	6	177	1	178	84.76%
27	Rivière Verte	R	196	8	1	203		203	95	66	5	166		166	81.77%
28	Rivière Verte	R	134			134		134	81	26	3	110	2	112	83.58%
29	Rivière Verte	R	166			166		166	86	37	9	132	1	133	80.12%
	Advanced Polls Bur. de scrutin – ant.														
1	Boucher Office	R							73	24	4	101	1	102	
2	Saint-Basile	R							106	52	4	162	3	165	
	Write-In/Bulletins Portant Inscription														
	Office of the R.O. Bur. du dir. du scrutin	R							42	10	2	54	17	71	
TOTAL			6,326	80	6	6,410	6	6,410	2,942	1,706	412	5,060	91	5,151	80.28%

NEW BRUNSWICK ELECTIONS ACT LOI ÉLECTORALE DU NOUVEAU-BRUNSWICK

Recapitulation Sheet Feuille Récapitulative

ELECTORAL DISTRICT OF/District Électoral de
RETURNING OFFICER/Directeur de scrutin

Madawaska—Les—Lacs #25
Robert Travers

Polling Division U/R — urban/rural
Sections de vote U/R — urbain/rurale

Electors
liste officielle

NAME OF EACH CANDIDATE
Nom de chaque candidat

#	Name Nom	U/R U/R	Preliminary List Liste préliminaire	Added ajoutés	Deleted enlevés	Official List Liste officielle	Sworn in assermentés	Net Total total net	Georges Coriveau (L)	Reuel Cyr (PC)	Gérard Caron (NDP)	Total Total	Rejected rejetés	Votes Cast ayant voté	% voted % a voté
1	Mobile Baker Brook	R	68			68		68	25	15	4	44		44	64.71%
2	Mobile St-Jacques	R	24			24		24	4	4	0	8		8	33.33%
3	Mobile St-Francois	R	15	1		16	1	17	10	6	0	16		16	94.12%
4	Connors	R	119			119	1	120	35	56	5	96		96	80.00%
5	Pelletiers Mill	R	211	4		215	2	217	38	127	9	174	1	175	80.65%
6	St-Francois	R	194	5		199		199	30	109	4	143		143	71.86%
7	St-Francois	R	258	1		259		259	56	130	5	191	1	192	74.13%
8	St-Francois	R	245		1	244	1	245	32	148	3	183		183	74.69%
9	Clair	R	300	5	5	300	5	305	75	74	8	157	3	160	52.46%
10	Clair	R	266	1		267	1	268	93	62	5	160	4	164	61.19%
11	Clair	R	250	4		254		254	108	64	9	181	1	182	71.65%
12	Lac Baker	R	309	1		310	6	316	138	85	20	243	3	246	77.85%
13	Lac Baker	R	178	1		179	1	180	78	56	10	144	2	146	81.11%
14	Baker Brook	R	153	1		154		154	46	45	4	95	4	99	64.29%
15	Baker Brook	R	180			180		180	60	70	9	139	1	140	77.78%
16	Baker Brook	R	245	1		246		246	95	74	32	201	7	208	84.55%
17	Baker Brook	R	130			130		130	48	46	8	102	2	104	80.00%
18	St-Hilaire	R	269			269	3	272	118	85	28	231	8	239	87.87%
19	St-Hilaire	R	218			218	8	226	100	51	31	182	1	183	80.97%
20	Verret	R	260			260	7	267	129	56	25	210	5	215	80.52%
21	Verret	R	321			321	2	323	132	78	37	247	7	254	78.64%
22	St-Jacques	R	328			328		328	114	79	27	220	4	224	68.29%
23	St-Jacques	R	309	1		310	6	316	148	50	30	228	6	234	74.05%
24	St-Jacques	R	319	17		336	4	340	145	68	26	239	5	244	71.76%

NEW BRUNSWICK ELECTIONS ACT LOI ÉLECTORALE DU NOUVEAU-BRUNSWICK

Recapitulation Sheet Feuille Récapitulative

ELECTORAL DISTRICT OF/District Électoral de
RETURNING OFFICER/Directeur de scrutin

Madawaska-Les-Lacs #25
Robert Travers

Polling Division U/R -- urban/rural
Sections de vote U/R -- urbain/rurale

Electors
liste officielle

NAME OF EACH CANDIDATE
Nom de chaque candidat

#	Name Nom	U/R U/R	Preliminary List liste préliminaire	Added ajoutées	Deleted enlevés	Official List liste officielle	Sworn in assermentés	Net Total total net	Georges Corriveau (L)	Raoul Cyr (PC)	Gérard Caron (NDP)	Total Total	Rejected rejetés	Voices Cast ayant voté	% voted % a voté
25	St-Jacques	R	115	1		116		116	39	15	30	84	1	85	73.28%
26	St-Jacques	R	162			162		162	50	33	14	97	3	100	61.73%
27	St-Jacques	R	216			216		216	122	25	8	155	2	157	72.69%
28	St-Jacques	R	231	8	1	238	1	239	97	35	27	159	7	166	69.46%
29A-K	St-Jacques	R	161	2		163		163	64	30	13	107		107	65.64%
29L-Z	St-Jacques	R	190	4		194	3	197	72	37	22	131	3	134	68.02%
30A-K	St-Jacques	R	138	6		144	11	155	71	33	23	127		127	81.94%
30L-Z	St-Jacques	R	236			236		236	56	65	29	150	3	153	64.83%
31	St-Jacques	R	306			306		306	121	63	36	220		220	71.90%
32	St-Jacques	R	291			291	5	296	130	66	28	224	3	227	76.69%
	Advance Polls Bur. de scrutin - ant.														
1	St. Jacques	R							79	102	6	187	1	188	
2	Clair	R							128	37	23	188		188	
	Write-in/Bulletins Portant Inscription														
	Office of the R.O. Bur. du dir. du scrutin	R							20	32	3	55	2	57	
	TOTAL		1,216	61	1	1,272	58	1,340	2,908	2,211	601	5,718	90	5,808	79.13%

NEW BRUNSWICK ELECTIONS ACT LOI ÉLECTORALE DU NOUVEAU-BRUNSWICK

Recapitulation Sheet Feuille Récapitulative

ELECTORAL DISTRICT OF/District Électoral de
RETURNING OFFICER/Directeur de scrutin

Madawaska South/Madawaska-Sud #26
Guilda Fournier

Polling Division U/R – urban/rural
Sections de vote U/R – urbain/rurale

Electors
liste officielle

NAME OF EACH CANDIDATE
Nom de chaque candidat

#	Name Nom	U/R U/R	Preliminary List liste préliminaire	Added ajoutés	Deleted enlevés	Official List liste officielle	Sworn in assermentés	Net Total total net	Pierrette Ringuette- Malfais (L)	Théo Poltras (PC)	Julien Tardif (NDP)	Total Total	Rejected rejetés	Valid Cast ayant votés	% voted % a votés
1	Ste-Anne	R	16			16		16	11	2	0	13	1	14	87.50%
2	St-Léonard	R	36			36		36	9	11	1	21	1	22	61.11%
3	St-André	R	24			24		24	14	5	0	19	2	21	87.50%
4	St-André	R	16		16	0		0	0	0	0	0		0	
5	St-André	R	152			152		152	86	21	5	112		112	73.68%
6	Ste-Anne	R	229	1		230		230	138	20	7	165	5	170	73.91%
7	Ste-Anne	R	282	2		284		284	147	63	12	222	1	223	78.52%
8	Ste-Anne	R	284	1	1	284		284	139	58	5	202	7	209	73.59%
9	Ste-Anne	R	242	5		247		247	138	57	5	200	1	201	81.38%
10	Ste-Anne	R	276			276		276	125	64	13	202	1	203	73.55%
11	Ste-Anne	R	139			139		139	71	30	2	103	2	105	75.54%
12	Siegas	R	178			178		178	87	34	18	139		139	78.09%
13	N.D. Lourdes	R	193			193		193	79	36	17	132	2	134	69.43%
14	N.D. Lourdes	R	168			168		168	75	35	8	118	1	119	70.83%
15	St-Léonard R.R. #1	R	141	3		144		144	35	50	13	98	2	100	69.44%
16	St-Léonard	R	231			231		231	73	68	6	147	2	149	64.50%
17	St-Léonard	R	187			187		187	59	68	7	134	2	136	72.73%
18	St-Léonard	R	250	2		252		252	117	77	8	202		202	80.16%
19	St-Léonard	R	271	1		272		272	88	73	11	172	4	176	64.71%
20	St-Léonard	R	188	2		190		190	66	64	2	132	3	135	71.05%
21	St-Léonard-Parent	R	144			144		144	60	53	8	121	1	122	84.72%
22	St-Léonard-Parent	R	242			242		242	100	60	2	162	3	165	68.18%
23	St-André	R	257	3		260		260	90	63	15	168		168	64.62%

NEW BRUNSWICK ELECTIONS ACT LOI ÉLECTORALE DU NOUVEAU-BRUNSWICK

Recapitulation Sheet Feuille Récapitulative

ELECTORAL DISTRICT OF/District Électoral de
RETURNING OFFICER/Directeur de scrutin

Madawaska South/Madawaska-Sud #26
Guilda Fournier

Polling Division U/R – urban/rural
Sections de vote U/R – urbain/rurale

Electors
liste officielle

NAME OF EACH CANDIDATE
Nom de chaque candidat

#	Name Nom	U/R U/R	Preliminary List liste préliminaire	Added ajoutés	Deleted enlevés	Official List liste officielle	Sworn In assermentés	Net Total total net	Pierrette Ringuette-- Métais (L)	Théo Poitras (PC)	Julien Tardif (NDP)	Total Total	Rejected rejetés	Votes Cast ayant voté	% voted % a voté
24	St-André	R	204	1		205		205	70	74	2	146	2	148	72.20%
25	St-André	R	297	1	2	296		296	68	104	8	180	6	186	62.84%
26	St-André	R	264	18		282		282	107	67	8	182	1	183	64.89%
27	St-André	R	163			163		163	68	28	3	99		99	60.74%
28	St-André	R	224			224		224	99	72	6	177	4	181	80.80%
29	St-André	R	234			234		234	90	70	1	161	1	162	69.23%
30	Grand Sault	R	105	2		107		107	36	31	1	68		68	63.55%
31	Grand Sault	R	157			157		157	63	37	3	103	2	105	66.88%
	Advance Polls. Bur. de scrutin--ant.														
1	St-Léonard	R							186	71	7	264	4	268	
2	St-André	R							183	127	3	313	1	314	
	Write-In/Bulletins Portant Inscription														
	Office of the R.O. Bur. du dir. du scrutin	R							66	22	2	90	4	94	
	TOTAL		5794	42	19	5817	0	5817	2843	1715	209	4767	66	4833	83.06%

NEW BRUNSWICK ELECTIONS ACT LOI ÉLECTORALE DU NOUVEAU-BRUNSWICK

Recapitulation Sheet Feuille Récapitulative

ELECTORAL DISTRICT OF/District Électoral de
RETURNING OFFICER/Directeur de scrutin

Memramcook #27
Annette Gosselin

Polling Division U/R – urban/rural
Sections de vote U/R – urbain/rurale

Electors
liste officielle

NAME OF EACH CANDIDATE
Nom de chaque candidat

#	Name Nom	U/R U/R	Preliminary List liste préliminaire	Added ajoutés	Deleted enlevés	Official List liste officielle	Sworn in assermentés	Net Total total net	Greg O'Donnell (L)	Jean-Robert Gaudet (PC)	Julia Elnora LeBlanc (COR)	Martin Aubin (NDP)	Total Total	Rejected rejetés	Votes Cast ayant voté	% voted % a voté
1	Mobile	R	65			65	2	67	44	7	1	2	54	1	55	82.09%
2	Mobile	R	30			30		30	13	3	0	1	17		17	56.67%
3	École Ste Therese	R	173			173	2	175	95	14	0	18	127		127	72.57%
4A-L	École Ste Therese	R	170	1		171	2	173	69	13	3	25	110		110	63.58%
4L-Z	École Ste Therese	R	186			186	2	188	78	15	15	22	130		130	69.15%
5	École Ste Therese	R	275	3		278	5	283	131	16	9	39	195	3	198	69.96%
6	École Ste Therese	R	182	2		184	6	190	120	15	4	23	162		162	85.26%
7A-L	École Ste Therese	R	216			216	6	222	123	15	3	44	185		185	83.33%
7L-Z	École Ste Therese	R	156	1		157	4	161	85	13	8	20	126		126	78.26%
8A-L	École Ste Therese	R	201			201		201	97	14	6	42	159	1	160	79.60%
8L-Z	École Ste Therese	R	181			181		181	83	11	4	34	132	1	133	73.48%
9A-L	École Sacré-Coeur	R	195	3		198	2	200	84	18	5	35	142		142	71.00%
9L-Z	École Sacré-Coeur	R	158	4		162	3	165	74	7	3	21	105	1	106	64.24%
10	École Sacré-Coeur	R	289			289	3	292	113	12	15	46	186	2	188	64.38%
11	École Sacré-Coeur	R	151	1		152	1	153	56	9	11	22	98	2	100	65.36%
12	École Sacré-Coeur	R	302	3		305	12	317	148	18	12	29	207		207	65.30%
13	École Notre Dame de Lorette	R	337	2		339	13	352	180	20	15	69	284	5	289	82.10%
14	École Notre Dame de Lorette	R	241			241	3	244	77	17	34	41	169	2	171	70.08%
15	École Notre Dame de Lorette	R	247			247	11	258	105	12	27	46	190	2	192	74.42%
16A-J	École Amirault	R	177			177		177	91	14	9	45	159		159	89.83%
16J-Z	École Amirault	R	196	7		203	3	206	99	10	11	34	154	3	157	76.21%
17	École Amirault	R	273	3		276	8	284	132	16	3	62	213	4	217	76.41%

NEW BRUNSWICK ELECTIONS ACT LOI ÉLECTORALE DU NOUVEAU-BRUNSWICK

Recapitulation Sheet Feuille Récapitulative

ELECTORAL DISTRICT OF/District Électoral de
RETURNING OFFICER/Directeur de scrutin

Memramcook #27
Annette Gosselin

Polling Division U/R – urban/rural
Sections de vote U/R – urbain/rurale

Electors
liste officielle

NAME OF EACH CANDIDATE
Nom de chaque candidat

#	Name Nom	U/R U/R	Preliminary List liste préliminaire	Added ajoutées	Deleted enlevés	Official List liste officielle	Sworn In assermentées	Net Total total net	Greg O'Donnell (L)	Jean-Robert Gaudet (PC)	Julia Elzora LeBlanc (COR)	Martin Aubin (NDP)	Total Total	Rejected rejetés	Votes Cast ayant voté	% voted % a voté
18A-L	École Amirault	R	210			210	5	215	106	20	13	33	172		172	80.00%
18L-Z	École Amirault	R	210	18		228	5	233	120	11	3	37	171	2	173	74.25%
19A-J	École Amirault	R	275			275		275	146	9	3	70	228	1	229	83.27%
19J-Z	École Amirault	R	270			270		270	124	16	5	70	215	3	218	80.74%
20	École Amirault	R	233	10		243	2	245	127	13	4	59	203	1	204	83.27%
21	École Amirault	R	115			115		115	48	13	2	26	89	2	91	79.13%
22	École Amirault	R	314	1		315	1	316	160	23	2	58	243	2	245	77.53%
23	École Amirault	R	222			222		222	114	17	4	33	168		168	75.68%
24	École Amirault	R	227			227		227	119	18	3	54	194		194	85.46%
25	Club d'âge d'or-Dover Rd	R	239	5		244	7	251	144	13	6	37	200		200	79.68%
26	Club d'âge d'or-Dover Rd	R	301	4		305	12	317	168	27	7	51	253	1	254	80.13%
27	Club d'âge d'or-Dover Rd	R	250	2		252	6	258	151	6	7	45	209	2	211	81.78%
28	Club d'âge d'or Pré d'en Haut	R	176			176		176	78	6	17	33	134		134	76.14%
29	Club d'âge d'or Pré d'en Haut	R	227			227		227	153	11	2	25	191		191	84.14%
30	Club d'âge d'or Pré d'en Haut	R	317			317		317	227	5	0	38	270	1	271	85.49%
31	Leo LeBlanc Residence	R	160			160		160	97	8	6	20	131		131	81.88%
32	Institut de Memramcook	R	150			150	3	153	102	13	0	15	130	1	131	85.62%
33	Institut de Memramcook	R	277	10		287	2	289	187	10	2	22	221		221	76.47%
34A-L	Club d'âge d'or Memramcook	R	216			216	1	217	147	3	3	19	172	1	173	79.72%
34L-Z	Club d'âge d'or Memramcook	R	166			166		166	101	5	0	21	127		127	76.51%
35	Club d'âge d'or Memramcook	R	334			334		334	209	22	6	29	266	1	267	79.94%
36A-L	L'Atelier Artisan	R	198			198		198	92	8	27	34	161	2	163	82.32%
36L-Z	L'Atelier Artisan	R	157			157		157	62	4	27	28	121	1	122	77.71%

NEW BRUNSWICK ELECTIONS ACT LOI ÉLECTORALE DU NOUVEAU-BRUNSWICK

Recapitulation Sheet Feuille Récapitulative

ELECTORAL DISTRICT OF/District Électoral de
RETURNING OFFICER/Directeur de scrutin

Memramcook #27
Annette Gosselin

Polling Division U/R – urban/rural
Sections de vote U/R – urbain/rurale

Electors
liste officielle

NAME OF EACH CANDIDATE
Nom de chaque candidat

#	Name Nom	U/R U/R	Preliminary List liste préliminaire	Added ajoutées	Deleted enlevés	Official List liste officielle	Sworn In assermentés	Net Total total net	Greg O'Donnell (L)	Jean-Robert Gaudet (PC)	Julia Elzora LeBlanc (COR)	Martin Aubin (NDP)	Total Total	Rejected rejetés	Votes Cast ayant voté	% voted % a voté
37	Memramcook Legion	R	338			338	1	339	198	15	6	43	262		262	77.29%
38	Memramcook Legion	R	117			117		117	85	5	0	9	99		99	84.62%
39	École Collège Bridge	R	292			292	1	293	180	12	2	24	218	2	220	75.09%
40	École Collège Bridge	R	303	4		307		307	153	24	25	20	222	2	224	72.96%
41	École de Lourdes	R	221			221		221	132	5	3	35	175		175	79.19%
42	École de Lourdes	R	223			223		223	144	9	3	23	179		179	80.27%
	Advance Polls Bur. de scrutin-ant.															
1	Dieppe	R							251	19	8	46	324	1	325	
2	Memramcook	R							148	16	13	18	195		195	
	Write-in/Bulletins Portant Inscription															
	Office of the R.O. Bur. du dir. du scrutin	R							23	5		2	30	1	31	
	TOTAL		11,139	64	0	11,223	134	11,357	6,393	680	407	1,797	9,277	64	9,331	82.16%

NEW BRUNSWICK ELECTIONS ACT LOI ÉLECTORALE DU NOUVEAU-BRUNSWICK

Recapitulation Sheet Feuille Récapitulative

ELECTORAL DISTRICT OF/District électoral de
RETURNING OFFICER/Directeur de scrutin

Miramichi Bay/Baie Miramichi #28
James Ross

Polling Division U/R – urban/rural
Sections de vote U/R – urbain/rurale

Electors
liste officielle

NAME OF EACH CANDIDATE
Nom de chaque candidat

#	Name Nom	U/R U/R	Preliminary List liste préliminaire	Added ajoutés	Deleted enlevés	Official List liste officielle	Sworn In assermentés	Net Total total net	Donald (Danny Gay (L))	Enlben LeBreton (PC)	James Grant Macintosh (COR)	Norman A. Richardson (NDP)	Total Total	Rejected rejetés	Votes Cast ayant voté	% voted % a voté
1	Mobile	R	54			54		54	26	12	3	1	42	1	43	79.63%
2	Bellefond	R	213			213		213	56	100	2	30	188	1	189	88.73%
3	Beaverbrook	R	202	2		204		204	70	100	1	11	182	2	184	90.20%
4	Newcastle – C.I. Road	R	309	1		310		310	124	58	55	13	250	2	252	81.29%
5	Ferry Road West	R	246	3		249		249	82	17	80	22	201	2	203	81.53%
6	Ferry Road South	R	307	5		312		312	98	70	86	16	270	1	271	86.86%
7	Ferry Road East	R	175	1		176		176	47	39	47	15	148		148	84.09%
8	Millbank	R	252	1		253		253	88	16	60	42	206	1	207	81.82%
9	Lower Newcastle	R	261	4		265		265	83	61	60	16	220	2	222	83.77%
10	Bartibague	R	181	6		187		187	73	32	32	17	154	1	155	82.89%
11	New Jersey	R	282	2	1	283		283	98	52	54	14	218	1	219	77.39%
12	Burnt Church Reserve N.	R	225	20		245		245	53	2	1	3	59		59	24.08%
13	Burnt Church Reserve S.	R	180	29		209		209	20	5	4	1	30		30	14.35%
14A-H	Lavilette	R	162			162		162	68	42	1	21	132	1	133	82.10%
14I-Z	Lavilette	R	210			210		210	87	73	2	25	187		187	89.05%
15	Allainville	R	269	1		270		270	141	62	1	17	221	2	223	82.59%
16	Lagacieville South	R	226		1	225		225	114	47	0	8	169		169	75.11%
17	Lagacieville North	R	203	31		234		234	124	48	2	11	185	2	187	79.91%
18	Fair Isle South	R	266	4		270		270	104	90	1	16	211	1	212	78.52%
19	Fair Isle North	R	242	2		244		244	129	51	2	12	194	2	196	80.33%
20	Neguac/Riv. des Cachees S.	R	202			202		202	115	40	0	7	162	1	163	80.69%
21A-L	Neguac/Riv. des Cachees N.	R	175			175		175	84	38	1	8	131		131	74.86%
21M-Z	Neguac/Riv. des Cachees N.	R	186			186		186	95	41	0	7	143		143	76.88%
22	Lower Neguac Northwest	R	221	1		222		222	102	72	3	6	183		183	82.43%
23	Lower Neguac Northeast	R	271			271		271	129	95	3	9	236	3	239	86.19%
24	Lower Neguac South	R	165	1		166		166	105	24	2	5	136		136	81.93%

NEW BRUNSWICK ELECTIONS ACT LOI ÉLECTORALE DU NOUVEAU-BRUNSWICK

Recapitulation Sheet Feuille Récapitulative

ELECTORAL DISTRICT OF/District Électoral de
RETURNING OFFICER/Directeur de scrutin

Miramichi Bay/Baie Miramichi #28
James Ross

Polling Division U/R -- urban/rural
Sections de vote U/R -- urbain/rurale

Electors
liste officielle

NAME OF EACH CANDIDATE
Nom de chaque candidat

#	Name Nom	U/R	Preliminary List liste préliminaire	Added ajoutés	Deleted enlevés	Official List liste officielle	Sworn in assermentés	Net Total total net	Donald (Danny Gay (L)	Emilien LeBreton (PC)	James Grant Macintosh (COR)	Norman A. Richardson (NDP)	Total Total	Rejected rejetés	Votes Cast ayant voté	% voted % a voté
25	Lower Neguac Southeast	R	237	2		239		239	112	74	0	10	196	3	199	83.26%
26	Covedell Gratton	R	331			331		331	175	67	17	10	269	4	273	82.48%
27	Tobusintac South	R	156	2		158		158	54	31	38	9	132		132	83.54%
28	Tobusintac North	R	225			225		225	95	35	53	8	191		191	84.89%
29	Brantville West	R	350			350		350	215	65	3	9	292	1	293	83.71%
30	Brantville East	R	189			189		189	98	50	1	7	156	1	157	83.07%
31	Brantville North	R	297	2		299		299	144	96	3	13	256		256	85.62%
32	Upper Portage River S.	R	326			326		326	187	74	3	11	275	4	279	85.58%
33	Upper Portage River N.	R	212			212		212	93	57	0	22	172	1	173	81.60%
34	Portage River West	R	231			231		231	110	71	3	8	192		192	83.12%
35	Portage River Leger East	R	291	2		293		293	146	79	1	14	240	2	242	82.59%
	Advance Polls Bur. de scrutin - ant.															
1	Barryville Comm. Hall	R							140	84	11	16	251	1	252	
	Write-In/Bulletins Portant Inscription															
	Office of the R.O. Bur. du dir. du scrutin	R							56	47	2	3	108	4	112	
	TOTAL		3,530	122	2	3,650	0	3,650	3,940	2,117	638	483	7,168	47	7,215	83.64%

NEW BRUNSWICK ELECTIONS ACT LOI ÉLECTORALE DU NOUVEAU-BRUNSWICK

Recapitulation Sheet Feuille Récapitulative

ELECTORAL DISTRICT OF/District Électoral de
RETURNING OFFICER/Directeur de scrutin

Miramichi - Newcastle #29
Benjamin Thompson

Polling Division U/R - urban/rural
Sections de vote U/R - urbain/rurale

Electors
liste officielle

NAME OF EACH CANDIDATE
Nom de chaque candidat

#	Name Nom	U/R U/R	Preliminary List liste préliminaire	Added ajoutée	Deleted enlevée	Official List liste officielle	Sworn In assermentés	Net Total total net	John McKey (L)	Paul W. Dawson (PC)	Arch Palford (COR)	Liane Thibodeau- Doucet (NDP)	Total Total	Rejected rejetés	Votes Cast ayant voté	% voted % a voté
1	Mobile	R				0		0	9	3	4	1	17		17	
2	Newcastle	R	206	3		209		209	60	40	62	1	163		163	77.99%
3	Newcastle	R	222	5		227		227	45	73	57	3	178	4	182	80.18%
4	Newcastle	R	159	6		165		165	39	40	46	6	131		131	79.39%
5	Newcastle	R	265	9		274		274	79	85	60	8	232		232	84.67%
6	Newcastle	R	186	10		196		196	62	40	40	9	151		151	77.04%
7	Newcastle	R	255	2		257		257	67	57	58	3	185	1	186	72.37%
8	Newcastle	R	169	1		170		170	39	45	46	8	138		138	81.18%
9	Newcastle	R	275	6		281		281	77	60	53	17	207		207	73.67%
10	Newcastle	R	167			167		167	53	24	40	11	128		128	76.65%
11	Newcastle	R	223	1		224		224	67	58	52	4	181	1	182	81.25%
12	Newcastle	R	124	1		125		125	26	35	24	4	89	1	90	72.00%
13	Newcastle	R	114	3		117		117	27	17	32	4	80	1	81	69.23%
14	Newcastle	R	169	1		170		170	50	39	24	5	118	1	119	70.00%
15	Newcastle	R	175	8		183		183	60	40	45	6	151	1	152	83.06%
16	Newcastle	R	179	6		185		185	48	46	47	1	142		142	76.76%
17	Newcastle	R	243	5		248		248	81	73	32	7	193		193	77.82%
18	Newcastle	R	275	12		287		287	69	83	62	4	218	2	220	76.66%
19	Newcastle	R	244	1		245		245	63	74	55	6	198	2	200	81.63%
20	Newcastle	R	231	7		238		238	65	49	61	15	190	3	193	81.09%
21	Newcastle	R	227	6		233		233	77	61	46	11	195		195	83.69%
22	Nordn	R	305	3		308		308	73	77	92	6	248		248	80.52%
23	Douglas town	R	305	2	1	306		306	86	65	72	15	238	2	240	78.43%
24	Douglas town	R	236	4		240		240	54	60	63	9	186		186	77.50%
25A-L	Douglas town	R	257			257		257	83	52	74	8	217		217	84.44%
25M-Z	Douglas town	R	238	5		243		243	75	61	60	11	207		207	85.19%
26	Nelson-Miramichi	R	211			211		211	61	69	38	18	186	1	187	88.63%
27	Nelson-Miramichi	R	170	2		172		172	50	81	28	4	163		163	94.77%

NEW BRUNSWICK ELECTIONS ACT LOI ÉLECTORALE DU NOUVEAU-BRUNSWICK

Recapitulation Sheet Feuille Récapitulative

ELECTORAL DISTRICT OF/District Électoral de
RETURNING OFFICER/Directeur de scrutin

Miramichi–Newcastle #29
Benjamin Thompson

Polling Division U/R – urban/rural
Sections de vote U/R – urbain/rurale

Electors
liste officielle

NAME OF EACH CANDIDATE
Nom de chaque candidat

#	Name Nom	U/R U/R	Preliminary List Liste préliminaire	Added ajoutée	Deleted enlevée	Official List Liste officielle	Sworn In assermentée	Net Total total net	John McKay (L)	Paul W. Dawson (PC)	Arch Patford (COR)	Lina Thibodeaux- Doucet (NDP)	Total Total	Rejected rejetés	Votes Cast éparés votés	% voted % à voter
28	Nelson–Miramichi	R	230	10		240		240	77	102	27	13	219		219	91.25%
29	Nelson–Miramichi	R	240	3		243		243	45	99	54	6	204	1	205	84.36%
30	Nelson–Miramichi	R	183	5		188		188	44	72	36	4	156		156	82.98%
31	Eelground Ind. Res.	R	218	6		224		224	44	22	14	15	95	1	96	42.86%
32	Strathadam	R	285	1		286		286	83	48	114	7	252		252	88.11%
33	Whitneyville	R	205		1	204		204	56	51	74	3	184		184	90.20%
34A–L	Sunny Corner	R	235			235		235	48	60	77	0	185		185	78.72%
34M–Z	Sunny Corner	R	118	6		124		124	17	42	41	0	100		100	80.65%
35	Sunny Corner	R	222	12	2	232		232	42	87	60	8	197	1	198	85.34%
36	Meadows–Curventon	R	283	8	4	287		287	83	60	76	7	226		226	78.75%
37	Curventon–Trout Brook	R	202			202		202	55	59	56	9	179	1	180	89.11%
38	Curventon–Hilltop	R	269			269		269	58	79	72	9	218		218	81.04%
39	Maple Glen	R	274	1		275		275	48	78	75	19	220		220	80.00%
	Advance Polls Bur. de scrutin-ant.															
1	Knights of Columbus Hall	R							175	136	79	8	398	2	400	
	Write-In/Bulletins Portant Inscription															
	Office of the R.O. Bur. du dir. du scrutin	R							63	71	24	2	160	10	170	
			5,794	161	8	5,947	0	5,947	2,583	2,078	2,252	815	7,728	59	7,787	86.72%

NEW BRUNSWICK ELECTIONS ACT LOI ÉLECTORALE DU NOUVEAU-BRUNSWICK

Recapitulation Sheet Feuille Récapitulative

ELECTORAL DISTRICT OF/District Électoral de
RETURNING OFFICER/Directeur de scrutin

Southwest Miramichi/Miramichi Sud-Ouest #30
Edna O'Donnell

Polling Division U/R – urban/rural
Sections de vote U/R – urbain/rurale

Electors
liste officielle

NAME OF EACH CANDIDATE
Nom de chaque candidat

#	Name Nom	U/R U/R	Preliminary List liste préliminaire	Added ajoutées	Deleted enlevées	Official List liste officielle	Sworn In assermentées	Net Total total net	Claude Stewart (L)	Donald Long (PC)	Brant Taylor (COP)	Larry Lynch (NDP)	Total Total	Rejected rejetés	Votes Cast ayant voté	% voted % a voté
1	Central NB Nursing Home Inc.	R	29	1		30		30	10	6	2	0	18		18	60.00%
2	Derby Junction, Lower Derby	R	281	1		282		282	53	25	130	12	220		220	78.01%
3	Millerton & Derby	R	335	5		340		340	83	51	136	9	279	4	283	83.24%
4	Quarryville & Upper Derby	R	267	3	1	269		269	80	27	105	11	223	1	224	83.27%
5	White & Grey Rapids	R	311			311		311	113	54	86	6	259	1	260	83.60%
6	Coughlan's	R	275	1		276		276	61	48	106	5	220	1	221	80.07%
7	Renous I	R	283	2		285		285	134	21	91	12	258	3	261	91.58%
8	Barnetville	R	220	2		222		222	58	37	84	8	187	1	188	84.68%
9	Blackville	R	313	3		316		316	112	30	105	3	250		250	79.11%
10A-J	Blackville	R	181	2		183		183	93	8	58	3	162	3	165	90.16%
10K-Z	Blackville	R	176			176		176	56	10	69	4	139	2	141	80.11%
11	Howards	R	253			253		253	110	14	89	2	215		215	84.98%
12	Upper Blackville	R	173	9	3	179		179	78	11	59	0	148	2	150	83.80%
13	Blissfield	R	264	3		267		267	97	22	97	4	220		220	82.40%
14	Doaktown-Hazelton	R	261			261		261	71	21	120	3	215	1	216	82.76%
15	Storeytown	R	235	2		237		237	87	27	84	4	202		202	85.23%
16	Doaktown	R	219	5		224		224	53	25	103	4	185		185	82.59%
17	Doaktown	R	270	15	1	284		284	63	38	118	2	221		221	77.82%
18	McNamee & Carrolls Crossing	R	326	2	19	309		309	54	30	151	4	239		239	77.35%
19	Porters Cove & Priceville	R	222	1	3	220		220	55	12	115	4	186		186	84.55%
20	Ludlow	R	270	1		271		271	78	29	127	2	236	1	237	87.45%
21	Bolestown	R	276			276		276	101	18	113	4	236	1	237	85.87%
22	Holtville	R	248	2		250		250	85	9	125	4	223		223	89.20%

NEW BRUNSWICK ELECTIONS ACT LOI ÉLECTORALE DU NOUVEAU-BRUNSWICK

Recapitulation Sheet Feuille Récapitulative

ELECTORAL DISTRICT OF/District Électoral de
RETURNING OFFICER/Directeur de scrutin

Southwest Miramichi/Miramichi Sud-Ouest #30
Edna O'Donnell

Polling Division U/R – urban/rural
Sections de vote U/R – urbain/rurale

Electors
liste officielle

NAME OF EACH CANDIDATE
Nom de chaque candidat

#	Name Nom	U/R U/R	Preliminary List liste préliminaire	Added ajoutés	Deleted enlevés	Official List liste officielle	Sworn In assermentés	Net Total total net	Claude Stewart (L)	Donald Long (PC)	Brent Taylor (COR)	Larry Lynch (NDP)	Total Total	Rejected rejetés	Votes Cast ayant voté	% voted % à voté
23	South Esk	R	318			318		318	85	35	127	27	274		274	86.16%
24	South Esk & Williamston	R	312			312		312	127	15	116	13	271	3	274	87.82%
25	South Esk & Warwick	R	284			284		284	149	13	47	13	222	2	224	78.87%
26	Red Bank	R	193	1		194		194	60	2	28	8	98	1	99	51.03%
27	Sillikers & Matthews Sett.	R	297	3		300		300	157	5	91	3	256		256	85.33%
28	Halcomb & Lyttleton	R	230			230		230	140	2	71	1	214		214	93.04%
29	Renous II	R	238	4		242		242	130	21	54	9	214		214	88.43%
	Advance Polls. Bur. de scrutin – ant.															
1	Doaktown	R							28	9	57		94		94	
2	Blackville	R							30	6	32	3	72	1	73	
3	Derby	R							35	15	23	3	76		76	
	Write-in/Bulletins Portant Inscription															
	Office of the R.O. Bur. du dir. du scrutin	R							72	5	35	3	115	6	121	
			7,580	68	27	7,601	0	7,601	2,798	701	2,954	193	6,646	34	6,680	87.88%

NEW BRUNSWICK ELECTIONS ACT LOI ÉLECTORALE DU NOUVEAU-BRUNSWICK

Recapitulation Sheet Feuille Récapitulative

ELECTORAL DISTRICT OF/District Électoral de
RETURNING OFFICER/Directeur de scrutin

Moncton East/Moncton-Est #31
A.J. Belliveau

Polling Division U/R – urban/rural
Sections de vote U/R – urbain/rurale

Electors
liste officielle

NAME OF EACH CANDIDATE
Nom de chaque candidat

#	Name Nom	U/R U/R	Preliminary List liste préliminaire	Added ajoutés	Deleted enlevés	Official List liste officielle	Sworn in assermentés	Net Total total net	J. Raymond Frenette (L)	John Hansen (PC)	William André Joseph LeSage (COR)	Mary Elizabeth McLaughlin (NDP)	Total Total	Rejected rejetés	Votes Cast ayant votés	% voted % à votés
1	Mobile	U	76			76		76	60	5	1	5	71	2	73	96.05%
2	Champlain School	U	233			233		233	83	30	42	21	176		176	75.54%
3A	Champlain School	U	253			253		253	79	20	41	38	178		178	70.36%
3B	Champlain School	U	171	1		172		172	38	18	19	34	109		109	63.37%
4	Champlain School	U	294	4		298	5	303	122	19	38	26	205	4	209	68.98%
5	Champlain School	U	241	20		261		261	74	21	33	38	166	1	167	63.98%
6	Champlain School	U	308			308		308	116	43	47	32	238	1	239	77.60%
7	Champlain School	U	227			227		227	93	13	23	17	146		146	64.32%
8	Champlain School	U	259	7		266	1	267	106	34	38	28	206		206	77.15%
9A	Forest Glen	U	166	4		170		170	55	19	29	22	125	1	126	74.12%
9B	Forest Glen	U	204			204		204	79	21	35	31	166	1	167	81.86%
10	Forest Glen	U	225	11		236		236	66	12	40	29	147	2	149	63.14%
11	Sunny Brae	U	135	4		139	4	143	50	9	14	16	89		89	62.24%
12	Sunny Brae	U	191	3		194	3	197	60	12	10	28	110	2	112	56.85%
13	Sunny Brae	U	104	1		105	1	106	30	17	9	17	73		73	68.87%
14	Forest Glen	U	70	5		75	1	76	31	6	2	12	51	1	52	68.42%
15	Villa Heritage	U	226			226		226	140	22	8	19	189	5	194	85.84%
16	Forest Glen	U	258	5		263		263	121	17	18	28	184	2	186	70.72%
17	Forest Glen	U	296			296		296	88	17	25	45	175	1	176	59.46%
18	Forest Glen	U	307	2		309	1	310	68	13	15	54	150	2	152	49.03%
19	Forest Glen	U	275	4		279	2	281	70	28	67	22	187	1	188	66.90%
20	Forest Glen	U	347			347	1	348	111	21	24	50	206		206	59.20%

NEW BRUNSWICK ELECTIONS ACT LOI ÉLECTORALE DU NOUVEAU-BRUNSWICK

Recapitulation Sheet Feuille Récapitulative

ELECTORAL DISTRICT OF/District Électoral de
RETURNING OFFICER/Directeur de scrutin

Moncton East/Moncton-Est #31
A.J. Belliveau

Polling Division U/R – urban/rural
Sections de vote U/R – urbain/rurale

Electors
liste officielle

NAME OF EACH CANDIDATE
Nom de chaque candidat

#	Name Nom	U/R	Preliminary List liste préliminaire	Added ajoutée	Deleted enlevée	Official List liste officielle	Sworn In assermentée	Net Total total net	J. Raymond Frenette (L)	John Hansen (PC)	William André Joseph LeSage (COR)	Mary Elizabeth McLaughlin (NDP)	Total Total	Rejected rejetés	Votes Cast ayant voté	% voted % à voté
21	Sunny Brae	U	244			244		244	74	36	23	29	162		162	66.39%
22	Forest Glen	U	103			103	1	104	18	3	7	6	34		34	32.69%
23	Sunny Brae	U	316	1		317		317	86	28	37	51	202	3	205	64.67%
24	Sunny Brae	U	250	39		289		289	86	37	49	33	205		205	70.93%
25	Sunny Brae	U	261			261	1	262	79	39	27	31	176		176	67.18%
26	Sunny Brae	U	237	3		240		240	103	19	22	41	185	1	186	77.50%
27	Sunny Brae	U	241	4		245	1	246	69	35	37	39	180	2	182	73.98%
28A	Sunny Brae	U	127			127	6	133	47	13	16	19	95		95	71.43%
28B	Sunny Brae	U	251			251		251	66	10	0	16	92	2	94	37.45%
29A	Forest Glen	U	135			135		135	69	11	9	9	98		98	72.59%
29B	Forest Glen	U	219			219		219	93	21	16	26	156	2	158	72.15%
30	Forest Glen	U	255	2		257		257	92	40	26	39	197		197	76.65%
31	Forest Glen	U	231			231		231	91	25	33	39	188	2	190	82.25%
32	Mountain Curling Club	U	289	1		290		290	83	22	21	44	170	5	175	60.34%
33	Mountain Curling Club	U	118	5		123		123	79	20	9	36	144	2	146	118.70%
34	Mountain Curling Club	U	105	2		107		107	52	3	3	10	68		68	63.55%
35	Mountain Curling Club	U	152	8		160		160	79	8	7	13	107	1	108	67.50%
36	Mountain Curling Club	U	189			189		189	63	10	11	43	127		127	67.20%
37	Mountain Curling Club	U	226	3		229		229	80	19	10	26	135	1	136	59.39%
38	East End Boys & Girls Club	U	180	8		188		188	62	9	12	48	131		131	69.68%
39	East End Boys & Girls Club	U	185	3		188		188	43	14	6	27	90	3	93	49.47%
40	East End Boys & Girls Club	U	125	7		132		132	51	14	7	20	92		92	69.70%

NEW BRUNSWICK ELECTIONS ACT LOI ÉLECTORALE DU NOUVEAU-BRUNSWICK

Recapitulation Sheet Feuille Récapitulative

ELECTORAL DISTRICT OF/District Électoral de
RETURNING OFFICER/Directeur de scrutin

Moncton East/Moncton-Est #31
A.J. Belliveau

Polling Division U/R — urban/rural
Sections de vote U/R — urbain/rurale

Electors
liste officielle

NAME OF EACH CANDIDATE
Nom de chaque candidat

#	Name Nom	U/R	Preliminary List liste préliminaire	Added ajoutées	Deleted enlevées	Official List liste officielle	Sworn In assermentés	Net Total total net	J. Raymond Frenette (L)	John Hansen (PC)	William André Joseph LeSage (COR)	Mary Elizabeth McLaughlin (NDP)	Total Total	Rejected rejetés	Votes Cast ayant voté	% voted % à voté
41	East End Boys & Girls Club	U	236			236		236	98	8	16	32	154		154	65.25%
42	East End Boys & Girls Club	U	135	78		213		213	103	11	12	14	140	1	141	66.20%
43	East End Boys & Girls Club	U	299	3		302	3	305	95	19	19	45	178	3	181	59.34%
44	East End Boys & Girls Club	U	177	2		179		179	49	19	12	18	98	1	99	55.31%
45	East End Boys & Girls Club	U	134	28		162		162	40	33	22	12	107	1	108	66.67%
46	East End Boys & Girls Club	U	176			176		176	69	13	8	7	97	3	100	56.82%
47	East End Boys & Girls Club	U	164	1		165		165	59	13	15	7	94		94	56.97%
	Advance Polls. Bur. de scrutin-ant.															
1	Moncton East	U							187	53	44	22	306		306	
	Write-In/Bulletins Portant Inscription															
	Office of the R.O. Bur. du dir. du scrutin	U							36	4	6	2	48		48	
	TOTAL		10,626	289	0	10,895	31	10,926	4,041	1,026	1,120	1,418	7,603	59	7,662	70.13%

NEW BRUNSWICK ELECTIONS ACT LOI ÉLECTORALE DU NOUVEAU-BRUNSWICK

Recapitulation Sheet Feuille Récapitulative

ELECTORAL DISTRICT OF/District Électoral de
RETURNING OFFICER/Directeur de scrutin

Moncton North/Moncton-Nord #32
Lillian Surette

Polling Division U/R -- urban/rural
Sections de vote U/R -- urbain/rurale

Electors
Liste officielle

NAME OF EACH CANDIDATE
Nom de chaque candidat

#	Name Nom	U/R U/R	Preliminary List Liste préliminaire	Added ajoutés	Deleted enlevés	Official List Liste officielle	Sworn in assermentés	Net Total total net	Mike McKee (L)	John MacFarlane (PC)	Tom Taylor (COR)	Jean-Claude (I.C.) Bourque (NDP)	Total Total	Rejected rejetés	Votes Cast ayant voté	% voted. % à voté
1	Moncton Hospital	U						0	7	4	2	0	13		13	
2	Hospital G. Dumont	U						0	4	1	0	0	5		5	
3	Alcorn Manor	U	43			43		43	16	8	9	3	36		36	83.72%
4	Birchmount Lodge	U	68			68		68	32	6	1		39	3	42	61.76%
5	St. Pat's Centre	U	76	1		77		77	35	9	5	8	57		57	74.03%
6	St. Pat's Centre	U	281			281	2	283	128	23	25	30	206		206	72.79%
7	St. Pat's Centre	U	191			191		191	63	37	25	13	138		138	72.25%
8	St. Pat's Centre	U	277	2		279		279	121	31	21	23	196		196	70.25%
9	St. Pat's Centre	U	236			236	2	238	107	21	20	23	171		171	71.85%
10	St. Pat's Centre	U	145			145		145	53	8	8	17	86	2	88	60.69%
11	St. Pat's Centre	U	258	8		266	1	267	126	19	30	31	206	1	207	77.53%
12	Queen Elizabeth	U	229	2		231		231	101	18	21	20	160		160	69.26%
13	Queen Elizabeth	U	189			189	1	190	69	28	29	15	141		141	74.21%
14	Queen Elizabeth	U	224			224		224	93	31	33	10	167	3	170	75.89%
15	Queen Elizabeth	U	192			192	1	193	85	30	32	12	159	1	160	82.90%
16	Queen Elizabeth	U	138	3		141		141	58	21	16	11	106		106	75.18%
17	Queen Elizabeth	U	111			111	1	112	49	11	23	9	92		92	82.14%
18	Beausejour School	U	177			177	3	180	71	13	17	16	117		117	65.00%
19	Beausejour School	U	102	2		104		104	49	8	6	12	75		75	72.12%
20	Beausejour School	U	221			221	6	227	79	21	25	22	147		147	64.76%
21	Beausejour School	U	203	3		206		206	82	23	28	17	150		150	72.82%
22	Beausejour School	U	182			182	1	183	60	26	23	26	135		135	73.77%
23	Beausejour School	U	120	3		123		123	42	3	19	19	83	1	84	68.29%
24	Beausejour School	U	95			95	1	96	45	5	7	5	62	2	64	66.67%
25	Beausejour School	U	235	4		239	1	240	72	20	20	14	126		126	52.50%
26	St. Henri School	U	199			199	1	200	90	20	35	14	159		159	79.50%
27	St. Henri School	U	235			235		235	96	26	25	28	175	2	177	75.32%

NEW BRUNSWICK ELECTIONS ACT LOI ÉLECTORALE DU NOUVEAU-BRUNSWICK

Recapitulation Sheet Feuille Récapitulative

ELECTORAL DISTRICT OF/District Électoral de
RETURNING OFFICER/Directeur de scrutin

Moncton North/Moncton – Nord #32
Lillian Surette

Polling Division U/R – urban/rural
Sections de vote U/R – urbain/rurale

Electors
liste officielle

NAME OF EACH CANDIDATE
Nom de chaque candidat

#	Name Nom	U/R U/R	Preliminary List liste préliminaire	Added ajoutés	Deleted enlevés	Official List liste officielle	Sworn In assermentés	Net Total total net	Mike McKee (L)	John MacFarlane (PC)	Tom Taylor (COR)	Jean-Claude (J.C.) Bourque (NDP)	Total Total	Rejected rejetés	Votes Cast ayant voté	% voted % à voté
28	St. Henri School	U	302	1		303	1	304	166	23	21	22	232	2	234	76.97%
29	St. Henri School	U	193			193		193	115	6	5	18	144		144	74.61%
30	St. Henri School	U	136			136		136	76	8	10	13	107	1	108	79.41%
31	St. Henri School	U	213	7		220		220	105	30	15	12	162	2	164	74.55%
32	St. Henri School	U	326	2	25	303		303	153	23	19	35	230	1	231	76.24%
33	St. Henri School	U	232			232		232	79	12	18	16	125	1	126	54.31%
34	Beaverbrook School	U	191	1		192	1	193	62	23	30	19	134		134	69.43%
35	Beaverbrook School	U	235	4		239		239	67	20	28	25	140		140	58.58%
36	Beaverbrook School	U	230			230	1	231	97	28	37	18	180		180	77.92%
37	Beaverbrook School	U	291	2		293		293	115	27	34	21	197		197	67.24%
38	Beaverbrook School	U	260			260	3	263	82	40	41	13	176		176	66.92%
39	Beaverbrook School	U	93			93		93	26	4	22	3	55	2	57	61.29%
40	Beaverbrook School	U	308			308	4	312	77	23	62	27	189		189	60.58%
41	Beaverbrook School	U	191			191	2	193	61	13	30	20	124		124	64.25%
42	Beaverbrook School	U	224	7		231	1	232	72	11	41	9	133		133	57.33%
43	Beaverbrook School	U	179			179		179	50	24	49	9	132	1	133	74.30%
44	Birchmount School	U	209			209		209	55	17	50	18	140	1	141	67.46%
45	Birchmount School	U	169	3		172	2	174	34	21	39	10	104		104	59.77%
46	Birchmount School	U	274			274	2	276	67	20	68	18	173		173	62.68%
47	Birchmount School	U	181			181	1	182	50	10	30	15	105	1	106	58.24%
48	Birchmount School	U	176	2		178		178	61	31	17	10	119	2	121	67.98%
49	Birchmount School	U	276	2		278	2	280	105	31	68	10	214	1	215	76.79%
50	Birchmount School	U	187	2		189	3	192	55	17	41	19	132		132	68.75%
51	Birchmount School	U	246	1		247		247	99	21	50	12	182		182	73.68%
52	Birchmount School	U	192	2		194	2	196	62	21	34	10	127	3	130	66.33%
53	Birchmount	U	188	1		189	1	190	50	24	53	14	141	1	142	74.74%
54	Birchmount	U	31			31		31	9	2	10	2	23		23	74.19%

NEW BRUNSWICK ELECTIONS ACT LOI ÉLECTORALE DU NOUVEAU-BRUNSWICK

Recapitulation Sheet Feuille Récapitulative

ELECTORAL DISTRICT OF/District Électoral de
RETURNING OFFICER/Directeur de scrutin

Moncton North/Moncton-Nord #32
Lillian Surette

Polling Division U/R – urban/rural Sections de vote U/R – urbain/rurale		Electors liste officielle					NAME OF EACH CANDIDATE Nom de chaque candidat									
#	Name Nom	U/R U/R	Preliminary List liste préliminaire	Added ajoutée	Deleted enlevés	Official List liste officielle	Sworn in assementés	Net Total total net	Mike McKee (L)	John MacFarlane (PC)	Tom Taylor (COR)	Jean-Charles (J.C.) Bourque (NDP)	Total Total	Rejected rejetés	Votes Cast ayant voté	% voted % a voté
55	Birchmount	U	185	3		188	1	189	52	12	33	9	106		106	56.08%
56	Birchmount	U	338	2		340	1	341	139	39	41	29	248		248	72.73%
57	Birchmount	U	227			227		227	95	41	32	9	177		177	77.97%
58A	Birchmount	U	204	1		205	1	206	85	27	33	10	155	1	156	75.73%
58B	Birchmount	U	149			149		149	65	20	26	6	117		117	78.52%
59A	Birchmount	U	191	2		193		193	57	2	28	26	113		113	58.55%
59B	Birchmount	U	180			180	1	181	54	11	36	26	127	1	128	70.72%
60	Birchmount	U	135			135		135	21	20	30	15	86	1	87	64.44%
	Advance Polls. Bur. de scrutin-- ant.															
1	Moncton Headstart Inc.	U							254	85	83	23	445	3	448	
	Write-in/Bulletins Portant Inscription															
	Office of the R.O. Bur. du dir. du scrutin	U							92	4	11	4	111		111	
TOTAL			11760	73	25	11817	51	11988	4797	1262	1780	973	8812	40	8852	74.59%

NEW BRUNSWICK ELECTIONS ACT LOI ÉLECTORALE DU NOUVEAU-BRUNSWICK

Recapitulation Sheet Feuille Récapitulative

ELECTORAL DISTRICT OF/District Électoral de
RETURNING OFFICER/Directeur de scrutin

Moncton West/Moncton-Ouest #33
Betty Francheville

Polling Division U/R – urban/rural
Sections de vote U/R – urbain/rurale

Electors
liste officielle

NAME OF EACH CANDIDATE
Nom de chaque candidat

#	Name Nom	U/R U/R	Preliminary List liste préliminaire	Added ajoutés	Deleted enlevés	Official List liste officielle	Sworn in assermentés	Net Total total net	James E. (Jim)	Ben D.	Arthur M.	Stephanie Day	Total Total	Rejected rejetés	Votes Cast ayant voté	% voted % à voté
									Lochyer (L)	Stymiest (PC)	Hayden (COF)	Domingus (NDP)				
1	Mobile	U	61			61		61	27	9	2	7	45		45	73.77%
2	Edith Cavell School	U	286	2		288	1	289	105	24	18	32	179	2	181	62.63%
3	Edith Cavell School	U	170	57		227	14	241	74	28	16	16	134		134	55.60%
4	Edith Cavell School	U	205	1		206		206	75	19	21	22	137	1	138	66.99%
5	Edith Cavell School	U	222	17		239	19	258	103	30	24	33	190		190	73.64%
6	Edith Cavell School	U	204	3		207	5	212	53	18	24	18	113	2	115	54.25%
7	Edith Cavell School	U	211	3		214	1	215	69	45	29	11	154		154	71.63%
8	Essex Street School	U	216	2		218	3	221	73	20	23	14	130		130	58.82%
9	Canadian Foresters	U	257	3		260	2	262	68	31	39	16	154	1	155	59.16%
10	Canadian Foresters	U	201	2		203	4	207	43	37	38	20	138	1	139	67.15%
11	Edith Cavell School	U	227	6		233	6	239	74	24	16	24	138		138	57.74%
12	Lions Sr. Citizens Centre	U	262	2		264	3	267	90	27	43	23	183	1	184	68.91%
13	Essex Street School	U	262			262	1	263	106	18	20	29	173	3	176	66.92%
14	Essex Street School	U	200	2		202		202	91	15	19	19	144	1	145	71.78%
15	Lions Sr. Citizens Centre	U	224			224		224	65	10	25	32	132	1	133	59.38%
16	Lions Sr. Citizens Centre	U	286	1		287	11	298	85	32	49	30	196	1	197	66.11%
17	Lions Sr. Citizens Centre	U	183	2		185	3	188	39	10	47	15	111	3	114	60.64%
18	St. Bernadette School	U	267	2		269	1	270	75	32	41	30	178		178	65.93%
19	Hillcrest School	U	194	8		202		202	58	35	34	12	139	1	140	69.31%
20	Hillcrest School	U	171			171	2	173	63	36	29	11	139		139	80.35%
21	Hillcrest School	U	196	1		197		197	30	28	56	20	134	2	136	69.04%
22	Hillcrest School	U	206			206	1	207	71	41	32	10	154		154	74.40%
23	Hillcrest School	U	239	2		241	3	244	72	33	38	21	164		164	67.21%
24	Hillcrest School	U	166	8		174	4	178	49	44	33	6	132	1	133	74.72%
25	St. Bernadette School	U	204	1		205		205	53	12	33	22	120		120	58.54%
26	St. Bernadette School	U	199	2		201	3	204	63	38	45	11	157		157	76.96%
27	St. Bernadette School	U	204	2		206		206	51	40	48	13	152	1	153	74.27%
28	Bessborough School	U	191	2		193		193	52	31	37	7	127	2	129	66.84%

NEW BRUNSWICK ELECTIONS ACT LOI ÉLECTORALE DU NOUVEAU-BRUNSWICK

Recapitulation Sheet Feuille Récapitulative

ELECTORAL DISTRICT OF/District Électoral de
RETURNING OFFICER/Directeur de scrutin

Moncton West/Moncton – Ouest #33
Betty Francheville

Polling Division U/R – urban/rural
Sections de vote U/R – urbain/rurale

Electors
liste officielle

NAME OF EACH CANDIDATE
Nom de chaque candidat

#	Name Nom	U/R U/R	Preliminary List liste préliminaire	Added ajoutés	Deleted enlevés	Official List liste officielle	Sworn In assementés	Net Total total net	James E. (Lib) Lockyer (L)	Don D. Stymiest (PC)	Arthur M. Hayden (COR)	Stephane Day Domingue (NDP)	Total Total	Rejected rejetés	Votes Cast ayant voté	% voted % à voté
29	Bessborough School	U	199	3		202		202	74	38	37	5	154	1	155	76.73%
30	Bessborough School	U	199	5		204	2	206	63	38	56	3	160	1	161	78.16%
31	Bessborough School	U	273			273		273	97	45	54	5	201		201	73.63%
32	Bessborough School	U	315	1		316		316	87	56	67	9	219		219	69.30%
33	Bessborough School	U	300	2		302		302	89	50	52	10	201	2	203	67.22%
34	Bessborough School	U	277			277		277	111	57	48	1	217		217	78.34%
35	Bessborough School	U	332	5		337	4	341	119	47	69	10	245	2	247	72.43%
36	Bessborough School	U	292	6		298	3	301	123	55	45	13	236		236	78.41%
37	Peoples Park Tower	U	197			197		197	67	50	39	6	162	1	163	82.74%
38	Peoples Park Tower	U	172			172		172	53	39	46	6	144	2	146	84.88%
39	Essex Street School	U	285			285		285	127	26	31	33	217		217	76.14%
40	Essex Street School	U	273	3		276	4	280	112	36	34	17	199	1	200	71.43%
41	Harrison Trimble High	U	161	1		162		162	69	13	17	11	110	1	111	68.52%
42	Harrison Trimble High	U	247	7		254	1	255	95	14	28	27	164		164	64.31%
43	Harrison Trimble High	U	213	1		214	2	216	82	25	53	15	175	3	178	82.41%
	Advance Polls. Bur. de scrutin – ant.															
1		U							262	115	125	29	531		531	
	Write-In/Bulletins Portant Inscription															
	Office of the R.O. Bur. du dir. du scrutin	U							51	12	11	2	76	2	78	
	TOTAL		9,849	165	0	9,814	103	9,917	3,538	1,483	1,691	726	7,458	40	7,498	75.61%

NEW BRUNSWICK ELECTIONS ACT LOI ÉLECTORALE DU NOUVEAU-BRUNSWICK

Recapitulation Sheet Feuille Récapitulative

ELECTORAL DISTRICT OF/District Électoral de
RETURNING OFFICER/Directeur de scrutin

Nepisiguit-Chaleur #34
Pierre Gionet

Polling Division U/R – urban/rural
Sections de vote U/R – urbain/rurale

Electors
liste officielle

NAME OF EACH CANDIDATE
Nom de chaque candidat

#	Name Nom	U/R U/R	Preliminary List liste préliminaire	Added ajoutés	Deleted enlevés	Official List liste officielle	Sworn In assermentés	Net Total total net	Frank Branch (L)	Robert Hornbrook (PC)	Laurie Alan Daley (COR)	Karen Ann McCrea (NDP)	Total Total	Rejected rejetés	Votes Cast ayant voté	% voted % à voté
1A-H	Haut-Tetagouche N.	R	184			184		184	60	7	31	43	141	3	144	78.26%
1I-Z	Haut-Tetagouche N.	R	190	1		191		191	90	18	18	35	161	5	166	86.91%
2	Bas Tetagouche N.	R	166			166		166	59	14	36	24	133	2	135	81.33%
3A-K	Ste-Anne N.	R	176			176		176	81	13	14	32	140		140	79.55%
3L-Z	Ste-Anne N.	R	200	2		202		202	77	10	16	45	148	2	150	74.26%
4A-K	Ste-Anne S.	R	179			179		179	76	14	16	40	146	1	147	82.12%
4L-Z	Ste-Anne S.	R	178	3		181		181	80	7	18	23	128		128	70.72%
5	Tetagouche-Est S.	R	270	6		276		276	102	22	42	40	206		206	74.64%
6	Tetagouche-Ouest S.	R	191	3		194		194	67	6	16	40	129		129	66.49%
7	Middle River	R	210		2	208		208	75	13	18	31	137	2	139	66.83%
8	Little River	R	66			66		66	32	3	10	14	59		59	89.39%
9	Big River N.	R	302	2		304		304	117	9	68	31	225	1	226	74.34%
10	Big River Patineau	R	185	5		190		190	79	2	23	12	116	1	117	61.58%
11	Big River S.	R	254	5		259		259	114	12	18	83	227	1	228	88.03%
12	Nepisiguit Fall	R	39			39		39	21	1	6	6	34		34	87.18%
13	Rough Waters	R	152			152		152	57	2	5	44	108	1	109	71.71%
14	Cham. S. - Glou. Jo.	R	336	1		337		337	142	15	14	68	239		239	70.92%
15	Bathurst E. Go. Mil.	R	269			269		269	100	8	37	39	184	1	185	68.77%
16	Alardville N.	R	203			203		203	128	15	2	26	171		171	84.24%
17	Alardville S.	R	240	2		242		242	144	14	3	25	186	4	190	78.51%
18	Alardville O.	R	182	7		189		189	107	19	0	19	145		145	76.72%
19	Alardville E.	R	300			300		300	129	30	6	40	205		205	68.33%
20	D'Aulnay	R	216			216		216	110	22	2	43	177	4	181	83.80%
21	Jeanne Mance	R	177	2		179		179	110	18	2	24	154	3	157	87.71%
22	St-Sauveur O.	R	175			175		175	114	12	3	27	156	4	160	91.43%
23	St-Sauveur C.	R	253	2		255		255	179	11	1	25	216	1	217	85.10%
24	St-Sauveur B. or	R	226	4		230		230	143	18	1	16	178	2	180	78.26%
25	Salmon Beach	R	291			291		291	81	13	95	13	202		202	69.42%

NEW BRUNSWICK ELECTIONS ACT LOI ÉLECTORALE DU NOUVEAU-BRUNSWICK

Recapitulation Sheet Feuille Récapitulative

ELECTORAL DISTRICT OF/District Électoral de
RETURNING OFFICER/Directeur de scrutin

Nepisiguit-Chaleur #34
Pierre Gionet

Polling Division U/R -- urban/rural
Sections de vote U/R -- urbain/rurale

Electors
liste officielle

NAME OF EACH CANDIDATE
Nom de chaque candidat

#	Name Nom	U/R U/R	Preliminary List liste préliminaire	Added ajoutés	Deleted enlevés	Official List liste officielle	Sworn in assermentés	Net Total total net	Frank Branch (L)	Robert Hornbrook (PC)	Laurie Alan Daley (COP)	Karen Ann McCrea (NDP)	Total	Rejected rejetés	Votes Cast ayant voté	% voted % à voté
26	Janeville-Clifton	R	274	6		280		280	51	33	118	9	211	19	230	82.14%
27	Stone Haven - N-B	R	130	2		132		132	39	13	42	4	98	1	99	75.00%
28	Canobie	R	144			144		144	57	17	38	3	115		115	79.86%
29	Rocheville	R	61			61		61	47	3	0	7	57	1	58	95.08%
30	Pokeshaw - Black River	R	208			208		208	103	18	26	18	165	4	169	81.25%
31	Grande-Anse O.	R	288			288		288	141	40	3	34	218	5	223	77.43%
32	Grande-Anse E.	R	317	4		321		321	148	38	2	55	243	15	258	80.37%
33	Grande-Anse - St-Paul	R	100	1		101		101	61	11	2	16	90	3	93	92.08%
34	St-Léolin E.	R	160			160		160	87	20	1	26	134	3	137	85.63%
35	St-Léolin C.	R	215			215		215	111	28	4	32	175	1	176	81.86%
36	St-Léolin O.	R	240			240		240	126	31	0	49	206	3	209	87.08%
	Advance Polls. Bur. de scrutin--ant.															
1	Alarville	R							33	6	1	5	45		45	
2	Grande-Anse	R							24	9	2	5	40	1	41	
	Write-in/Bulletins Portant Inscription															
	Office of the R.O. Bur. du dir. du scrutin	R							50	1	0	1	52	1	53	
	TOTAL		2707	53	2	2803	0	2803	1752	618	760	1172	6300	85	6295	79.91%

NEW BRUNSWICK ELECTIONS ACT LOI ÉLECTORALE DU NOUVEAU-BRUNSWICK

Recapitulation Sheet Feuille Récapitulative

ELECTORAL DISTRICT OF/District Électoral de
RETURNING OFFICER/Directeur de scrutin

Nigadoo - Chaleur #35
Carole Bernard

Polling Division U/R - urban/rural
Sections de vote U/R - urbain/rurale

Electors
liste officielle

NAME OF EACH CANDIDATE
Nom de chaque candidat

#	Name Nom	U/R	Preliminary List liste préliminaire	Added ajoutés	Deleted enlevés	Official List liste officielle	Sworn in assermentés	Net Total total net	Albert Doucet (L)	David Boudreau (PC)	Raoul Charest (NDP)	Utric DeGrâce (ND)	Total Total	Rejected rejetés	Votes Cast ayant voté	% voted % a voté
1	Villa Sormary	R	39			39		39	12	1	0	0	13	2	15	38.46%
2	Belledune	R	189			189		189	67	17	43	8	135	3	138	73.02%
3	Pointe Verte	R	216	10		226		226	109	9	27	9	154	4	158	69.91%
4	Pointe Verte	R	220	1		221		221	97	11	42	8	158	2	160	72.40%
5	Pointe Verte	R	171	1		172		172	64	3	37	4	108	4	112	65.12%
6	Pointe Verte	R	250			250		250	127	4	43	13	187	4	191	76.40%
7	Elmtree	R	255			255		255	115	7	46	11	179	5	184	72.16%
8	Elmtree	R	112			112		112	55	1	19	4	79	1	80	71.43%
9	Petit Rocher	R	241	8		249		249	145	10	28	9	192	2	194	77.91%
10	Petit Rocher	R	252	1		253		253	147	4	49	8	208		208	82.21%
11	Petit Rocher	R	204	4	2	206		206	124	5	24	5	158	3	161	78.16%
12	Petit Rocher	R	300	2		302		302	166	11	38	16	231	5	236	78.15%
13	Petit Rocher	R	225	3		228		228	107	9	27	12	155	2	157	68.86%
14	Petit Rocher	R	232	2		234		234	111	19	38	9	177	1	178	76.07%
15	Petit Rocher	R	203			203		203	115	4	29	10	158		158	77.83%
16	Petit Rocher Sud	R	274	1		275		275	139	14	33	13	199	2	201	73.09%
17	Petit Rocher Sud	R	91			91		91	42	3	16	3	64		64	70.33%
18	Nigadoo	R	183	5		188		188	109	11	35	14	169	3	172	91.49%
19	Nigadoo	R	188			188		188	88	12	30	4	134	2	136	72.34%
20	Nigadoo	R	251			251		251	124	8	46	10	188	1	189	75.30%
21	Beresford	R	172	2		174		174	77	1	32	10	120	1	121	69.54%
22	Beresford	R	248	3		251		251	101	6	22	33	162	4	166	66.14%

NEW BRUNSWICK ELECTIONS ACT LOI ÉLECTORALE DU NOUVEAU-BRUNSWICK

Recapitulation Sheet Feuille Récapitulative

ELECTORAL DISTRICT OF/District Électoral de
RETURNING OFFICER/Directeur de scrutin

Nigadoo-Chaleur #35
Carole Bernard

Polling Division U/R – urban/rural
Sections de vote U/R – urbain/rurale

Electors
liste officielle

NAME OF EACH CANDIDATE
Nom de chaque candidat

#	Name Nom	U/R U/R	Preliminary List liste préliminaire	Added ajoutée	Deleted enlevée	Official List liste officielle	Sworn in assermentée	Net Total total net	Albert Doucet (L)	David Boudreau (PC)	Rhoub Charest (NDP)	Uric DeGrâce (ND)	Total Total	Rejected rejetée	Valid Cast ayant voté	% voted % a voté
23	Beresford	R	216			216		216	83	13	19	33	148	3	151	69.91%
24	Beresford	R	127			127		127	65	5	9	13	92	1	93	73.23%
25	Beresford	R	297	3		300		300	107	2	40	61	210	1	211	70.33%
26	Beresford	R	269	2		271		271	98	10	40	35	183		183	67.53%
27	Beresford	R	221	48		269		269	129	7	47	15	198	4	202	75.09%
28	Beresford	R	302			302		302	109	11	63	30	213	2	215	71.19%
29	Beresford	R	212	1		213		213	81	12	31	24	148	4	152	71.36%
30	Beresford	R	230	85		315		315	101	19	58	31	209	6	215	68.25%
31	Beresford	R	236	21		257		257	80	15	43	12	150	1	151	58.75%
32	Beresford	R	138	5		143		143	49	6	19	15	89		89	62.24%
33	Dunlop Sud	R	125		1	124		124	49	8	14	13	84		84	67.74%
34	Dunlop Sud	R	257	31		288		288	91	10	51	27	179	1	180	62.50%
35	Dunlop Nord	R	192			192		192	60	4	31	20	115	3	118	61.46%
36	Robertville	R	169			169		169	60	12	44	8	124	1	125	73.96%
37	Robertville	R	268	1		269		269	127	23	53	31	234	2	236	87.73%
38	Robertville	R	259		2	257		257	132	6	26	13	177		177	68.87%
39	Ste-Louise	R	304	1		305		305	134	18	61	26	239	2	241	79.02%
40	Lugar	R	182	2		184		184	77	6	44	16	143	1	144	78.26%
41	Nicholas Denys	R	274			274		274	106	13	46	12	177	1	178	64.96%
42	St-Laurent	R	312			312		312	116	20	46	10	192	1	193	61.86%
43	St-Laurent	R	86			86		86	18	7	22	4	51	2	53	61.63%
44	Tremblay	R	328	6		334		334	162	18	61	19	260	2	262	78.44%

NEW BRUNSWICK ELECTIONS ACT LOI ÉLECTORALE DU NOUVEAU-BRUNSWICK

Recapitulation Sheet Feuille Récapitulative

ELECTORAL DISTRICT OF/District Électoral de
RETURNING OFFICER/Directeur de scrutin

Nigadoo-Chaleur #35
Carole Bernard

Polling Division U/R – urban/rural
Sections de vote U/R – urbain/rurale

Electors
liste officielle

NAME OF EACH CANDIDATE
Nom de chaque candidat

#	Name Nom	U/R U/R	Preliminary List liste préliminaire	Added ajoutés	Deleted enlevés	Official List liste officielle	Sworn In assermentés	Net Total total net	Albert Doucet (L)	David Boudreau (PC)	Raoul Charrest (NDP)	Ulric DeGrâce (ND)	Total Total	Rejected rejetés	Votes Cast ayant voté	% voted % à voté
45	Alicia	R	229			229		229	124	15	29	8	176	1	177	77.29%
46	Laplante	R	223	2		225		225	105	17	36	8	166	1	167	74.22%
47	Madran	R	223			223		223	104	16	45	8	173		173	77.58%
	Advance Polls. Bur. de scrutin – ant.															
1	Complexe Madisco Petit Rocher	R							103	3	12	8	126	1	127	
	Write-In/Bulletins Portant Inscription															
	Office of the R.O. Bur. du dir. du scrutin	R							21	0	2	1	24	3	27	
	TOTAL		10,195	25	5	10,441	0	10,441	4,732	466	1,696	714	7,608	95	7,703	73.78%

NEW BRUNSWICK ELECTIONS ACT LOI ÉLECTORALE DU NOUVEAU-BRUNSWICK

Recapitulation Sheet Feuille Récapitulative

ELECTORAL DISTRICT OF/District Électoral de
RETURNING OFFICER/Directeur de scrutin

Oromocto #36
Douglas Toole

Polling Division U/R – urban/rural
Sections de vote U/R – urbain/rurale

Electors
liste officielle

NAME OF EACH CANDIDATE
Nom de chaque candidat

#	Name Nom	U/R U/R	Preliminary List liste préliminaire	Added ajoutés	Deleted enlevés	Official List liste officielle	Sworn In assermentés	Net Total total net	Tom Gilbert (L)	Joe Mombourquette (PC)	Albert Reebor (COR)	Alton Shears (NDP)	Total Total	Rejected rejetés	Votes Cast ayant voté	% voted % a voté
1	Mobile	R						0	4	3	4	1	12	2	14	
2	Oromocto	R	289	3		292		292	70	42	92	10	214	1	215	73.63%
3	Oromocto	R	298		2	296		296	87	44	80	11	222	3	225	76.01%
4	Oromocto	R	230	6		236		236	60	32	61	17	170	2	172	72.88%
5	Oromocto	R	284	4		288		288	93	50	66	10	219		219	76.04%
6	Oromocto	R	216	2		218		218	48	52	59	2	161		161	73.85%
7A-L	Oromocto	R	170	12		182		182	34	44	34	8	120		120	65.93%
7M-Z	Oromocto	R	194	10	1	203		203	50	24	61	0	135		135	66.50%
8	Oromocto	R	286	2	2	286		286	60	29	59	11	159		159	55.59%
9	Oromocto	R	280	7		287		287	46	16	67	13	142	3	145	50.52%
10	Oromocto	R	254	6		260		260	42	12	73	8	135	1	136	52.31%
11	Oromocto	R	256	4		260		260	48	21	60	12	141		141	54.23%
12A-J	Oromocto	R	210			210		210	33	16	53	9	111	1	112	53.33%
12K-Z	Oromocto	R	220			220		220	30	14	41	11	96	1	97	44.09%
13	Oromocto	R	265	2		267		267	62	19	54	12	147		147	55.06%
14	Oromocto	R	303	5		308		308	49	21	65	11	146		146	47.40%
15	Oromocto	R	317	2		319		319	40	27	72	10	149	1	150	47.02%
16	Oromocto	R	233	8		241		241	55	36	45	18	154		154	63.90%
17	Oromocto	R	241	3		244		244	43	25	43	6	117	2	119	48.77%
18	Oromocto	R	295	3		298		298	79	41	89	14	223		223	74.83%
19	Oromocto	R	283	1		284		284	63	49	102	3	217		217	76.41%
20	Oromocto	R	262	15		277		277	100	35	64	8	207		207	74.73%
21	Oromocto	R	177	1		178		178	65	36	51	3	155		155	87.08%
22	Oromocto	R	277			277		277	93	27	77	13	210	2	212	76.53%

NEW BRUNSWICK ELECTIONS ACT LOI ÉLECTORALE DU NOUVEAU-BRUNSWICK

Recapitulation Sheet Feuille Récapitulative

ELECTORAL DISTRICT OF/District Électoral de
RETURNING OFFICER/Directeur de scrutin

Oromocto #36
Douglas Toole

Polling Division U/R – urban/rural
Sections de vote U/R – urbain/rurale

Electors
liste officielle

NAME OF EACH CANDIDATE
Nom de chaque candidat

#	Name Nom	U/R U/R	Preliminary List liste préliminaire	Added ajoutés	Deleted enlevés	Official List liste officielle	Sworn in assermentés	Net Total total net	Tom Gilbert (L)	Joe Mombourquette (PC)	Albert Rector (COR)	Allan Shears (NDP)	Total Total	Rejected rejetés	Votes Cast ayant voté	% voted % a voté
23A-K	Oromocto	R	187			187		187	53	23	67	4	147		147	78.61%
23L-Z	Oromocto	R	178			178		178	46	14	63	10	133		133	74.72%
24A-F	Oromocto	R	200			200		200	75	11	62	5	153	1	154	77.00%
24G-Z	Oromocto	R	213	1		214		214	78	10	67	4	159	1	160	74.77%
25A-G	Oromocto	R	184			184		184	48	17	72	8	145	1	146	79.35%
25H-Z	Oromocto	R	192			192		192	39	9	96	12	156		156	81.25%
26	Oromocto	R	264			264		264	59	37	104	5	205	2	207	78.41%
27	Oromocto	R	80	34		114		114	8	3	20	2	33		33	28.95%
28	Oromocto	R	316	7		323		323	3	0	7	0	10		10	3.10%
	Advance Polls. Bur. de scrutin – ant.															
1	St. John Anglican Church	R							190	70	129	13	402	1	403	
	Write-In/Bulletins Portant Inscription															
	Office of the R.O. Bur. du dir. du scrutin	R							83	30	38	13	164	27	191	
	TOTAL		7,654	138	5	7,787	0	7,787	2,036	938	2,197	297	5,489	52	5,521	70.90%

NEW BRUNSWICK ELECTIONS ACT LOI ÉLECTORALE DU NOUVEAU-BRUNSWICK

Recapitulation Sheet Feuille Récapitulative

ELECTORAL DISTRICT OF/District Électoral de
RETURNING OFFICER/Directeur de scrutin

Petitcodiac #37
Ruth Jackson

Polling Division U/R – urban/rural
Sections de vote U/R – urbain/rurale

Electors
liste officielle

NAME OF EACH CANDIDATE
Nom de chaque candidat

#	Name Nom	U/R	Preliminary List liste préliminaire	Added ajoutés	Deleted enlevés	Official List liste officielle	Sworn In assermentés	Net Total total net	Holla & Steeves (L)	Dennis Cochrane (PC)	Leona May Goldari (COP)	Richard Hay (NDP)	Total Total	Rejected rejetés	Votes Cast ayant voté	% voted
1	Mobile	R	215			215		215	24	72	15	4	115		115	53.49%
2	Mobile	R	150			150		150	54	25	9	9	97		97	64.67%
3	Kwanis Building Petit	R	291	5		296		296	63	101	78	3	245		245	82.77%
4A-L	Kwanis Building Petit	R	178			178		178	42	48	60	3	153	1	154	86.52%
4M-Z	Kwanis Building Petit	R	175			175		175	54	39	46	2	141		141	80.57%
5	Kwanis Building Petit	R	287	2	1	288		288	51	72	114	5	242	1	243	84.38%
6	Kwanis Building Petit	R	333	31		364		364	71	89	131	8	299		299	82.14%
7	Home Eva Chapman	R	296	2		298		298	77	63	87	8	235	1	236	79.19%
8	Home Florence Young	R	328			328		328	65	62	117	11	255		255	77.74%
9	R.G. Womens Institute Hall	R	168			168		168	34	27	68	4	133		133	79.17%
10A-L	R.G. Womens Institute Hall	R	192	3		195		195	38	29	91	6	164		164	84.10%
10M-Z	R.G. Womens Institute Hall	R	176	3		179		179	26	32	69	7	134	2	136	75.98%
11A-L	R.G. Womens Institute Hall	R	208		1	207		207	35	39	83	13	170		170	82.13%
11M-Z	R.G. Womens Institute Hall	R	179	1		180		180	38	38	45	5	126		126	70.00%
12	North River W.L.	R	335	1		336		336	56	74	122	12	264	1	265	78.87%
13	Salisbury Lions Club	R	276	5		281		281	58	66	91	7	222		222	79.00%
14	Salisbury Lions Club	R	252	3		255		255	61	61	83	5	210		210	82.35%
15	Salisbury Lions Club	R	287	8	2	293		293	37	56	113	8	214		214	73.04%
16	Salisbury Lions Club	R	224	2		226		226	32	33	86	8	159		159	70.35%
17	Salisbury Lions Club	R	295	1		296		296	25	74	92	14	205	1	206	69.59%
18	Boundary Cr. Comm. Ctr	R	313	24		337		337	59	54	145	13	271		271	80.42%
19A-I	Atlantic Motel	R	199			199		199	24	32	89	10	155		155	77.89%
19J-Z	Atlantic Motel	R	202			202		202	20	55	77	5	157		157	77.72%
20	Magnetic Hill School	R	287			287		287	27	69	111	20	227		227	79.09%
21	Rockaway School	R	330	34		364		364	39	113	111	15	278		278	76.37%
22	Rockaway School	R	259	2		261		261	49	59	55	21	184	2	186	71.26%
23	Rockaway School	R	234	31		265		265	44	77	64	14	199		199	75.09%

NEW BRUNSWICK ELECTIONS ACT LOI ÉLECTORALE DU NOUVEAU-BRUNSWICK

Recapitulation Sheet Feuille Récapitulative

ELECTORAL DISTRICT OF/District Électoral de
RETURNING OFFICER/Directeur de scrutin

Petitcodiac #37
Ruth Jackson

Polling Division U/R – urban/rural
Sections de vote U/R – urbain/rurale

Electors
liste officielle

NAME OF EACH CANDIDATE
Nom de chaque candidat

#	Name Nom	U/R U/R	Preliminary List liste préliminaire	Added ajoutés	Deleted enlevés	Official List liste officielle	Sworn In assermentés	Net Total total net	Holle & Steeves (L)	Dennis Cochrane (PC)	Leona May Geldart (COR)	Richard May (NDP)	Total Total	Rejected rejetés	Votes Cast ayant voté	% voted % a voté
24	Uplands School	R	277	11		288		288	37	103	86	17	243		243	84.38%
25	Uplands School	R	246	26		272		272	53	60	72	38	223		223	81.99%
26	Uplands School	R	223	2		225		225	15	76	87	10	188		188	83.56%
27	Glad Tidings Pent. Church	R	216	40		256		256	68	61	38	13	180		180	70.31%
28	Glad Tidings Pent. Church	R	320	5		325		325	105	73	26	25	229		229	70.46%
29	Glad Tidings Pent. Church	R	318	8		326		326	116	77	34	26	253		253	77.61%
30A-F	Wandyn Inn	R	263			263		263	80	88	35	11	214		214	81.37%
30G-M	Wandyn Inn	R	268	7		275		275	68	100	40	5	213		213	77.45%
30N-Z	Wandyn Inn	R	209	7		216		216	42	69	40	4	155		155	71.76%
31A-H	Wandyn Inn	R	208	9		217		217	51	43	32	19	145	4	149	68.66%
31I-Z	Wandyn Inn	R	207	13		220		220	34	50	41	14	139		139	63.18%
32A-K	Wandyn Inn	R	250	9		259		259	67	82	45	7	201		201	77.61%
32M-Z	Wandyn Inn	R	257	6		263		263	52	68	43	16	179	1	180	68.44%
33A-G	Wandyn Inn	R	247	3		250		250	63	78	38	7	186		186	74.40%
33H-M	Wandyn Inn	R	241			241		241	57	81	46	8	192	2	194	80.50%
33N-Z	Wandyn Inn	R	230			230		230	39	79	41	4	163		163	70.87%
34	Glad Tidings Pent. Church	R	245	1		246		246	36	58	57	15	166		166	67.48%
35	Glad Tidings Pent. Church	R	345	21		366		366	50	73	124	22	269		269	73.50%
36	Magnetic Hill School	R	350			350		350	35	112	88	13	248	3	251	71.71%
37	Magnetic Hill School	R	250	3		253		253	30	68	76	12	186		186	73.52%
38	Wandyn Inn	R	303	3		306		306	50	78	73	12	213	1	214	69.93%
39	Irishtown Comm. Center	R	350	3		353		353	61	104	105	17	287		287	81.30%
40	Home Gordon Christie	R	336			336		336	38	103	80	27	248		248	73.81%
41	Home Irvin Price	R	240	2		242		242	39	41	53	31	164		164	67.77%
42	Irishtown Comm. Center	R	209	4		213		213	67	27	46	19	159		159	74.65%
43	Irishtown Comm. Center	R	278	9		287		287	123	44	17	43	227	1	228	79.44%

NEW BRUNSWICK ELECTIONS ACT LOI ÉLECTORALE DU NOUVEAU-BRUNSWICK

Recapitulation Sheet Feuille Récapitulative

ELECTORAL DISTRICT OF/District Électoral de
RETURNING OFFICER/Directeur de scrutin

Petitcodiac #37
Ruth Jackson

Polling Division U/R -- urban/rural
Sections de vote U/R -- urbain/rural

Electors
liste officielle

NAME OF EACH CANDIDATE
Nom de chaque candidat

#	Name Nom	U/R	Preliminary List liste préliminaire	Added ajoutés	Deleted enlevés	Official List liste officielle	Sworn In assermentés	Net Total total net	Holla S. Steeves (U)	Dennis Cochrane (PC)	Leona May Goldart (COR)	Richard Hay (NDP)	Total Total	Rejected rejetés	Votes Cast ayant voté	% voted % a voté
44A-K	Irishtown Comm. Center	R	202	3		205		205	73	32	41	20	166		166	80.98%
44L-Z	Irishtown Comm. Center	R	203			203		203	62	26	23	14	125		125	61.58%
45	Irishtown Comm. Center	R	214			214		214	55	31	46	18	150		150	70.09%
46A-F	Irishtown Comm. Center	R	225	6		231		231	86	43	22	23	174	3	177	76.62%
46G-M	Irishtown Comm. Center	R	251	13		264		264	97	46	16	35	194	2	196	74.24%
46N-Z	Irishtown Comm. Center	R	236	4		240		240	33	30	27	20	110	2	112	46.67%
47	Lewisville Jr. High	R	206	6		212		212	34	39	73	13	159		159	75.00%
48A-H	Lewisville Jr. High	R	198	21	3	216		216	117	64	23	9	213	1	214	99.07%
48I-Z	Lewisville Jr. High	R	240	24		264		264	81	55	32	18	186		186	70.45%
49	Lakeville Comm. Center	R	136	3		139		139	32	32	31	10	105		105	75.54%
50	Home Everett Steeves	R	288	1		289		289	126	21	20	31	198		198	68.51%
51	Lakeville Comm. Center	R	290	8		298		298	46	65	61	27	199	4	203	68.12%
52A-K	Lakeville Comm. Center	R	204	2	1	205		205	47	29	34	34	144	1	145	70.73%
52L-Z	Lakeville Comm. Center	R	196	1		197		197	56	37	27	18	138		138	70.05%
53	Lakeville Comm. Center	R	202	1		203		203	54	32	31	19	136	1	137	67.49%
54	Lakeville Comm. Center	R	347	3		350		350	112	77	43	27	259	1	260	74.29%
55	Lewisville Junior High	R	246	2		248		248	71	46	38	24	179	1	180	72.58%
56	Lewisville Junior High	R	206	2		208		208	67	62	26	11	166	1	167	80.29%
57A-J	Lewisville Junior High	R	185			185		185	71	43	14	24	152	1	153	82.70%
57K-Z	Lewisville Junior High	R	187	2		189		189	55	47	23	17	142		142	75.13%
58	Lewisville Junior High	R	300	1		301		301	66	106	47	18	237	2	239	79.40%
59	Lewisville Junior High	R	261	5		266		266	82	48	30	20	180		180	67.67%
60	Lewisville Junior High	R	273	3		276		276	90	41	56	12	199		199	72.10%
61	Lewisville Junior High	R	297	1		298		298	79	59	45	22	205	1	206	69.13%
62	Lewisville Junior High	R	324	4		328		328	132	64	19	21	236		236	71.95%

NEW BRUNSWICK ELECTIONS ACT LOI ÉLECTORALE DU NOUVEAU-BRUNSWICK

Recapitulation Sheet Feuille Récapitulative

ELECTORAL DISTRICT OF/District Électoral de
RETURNING OFFICER/Directeur de scrutin

Petitcodiac #37
Ruth Jackson

Polling Division U/R -- urban/rural
Sections de vote U/R -- urbain/rurale

Electors
liste officielle

NAME OF EACH CANDIDATE
Nom de chaque candidat

#	Name Nom	U/R U/R	Preliminary List liste préliminaire	Added ajoutés	Deleted enlevés	Official List liste officielle	Secrn In assemblées	Net Total total net	Holls & Steeves (L)	Dennis Cochrane (PC)	Leona May Geldart (COR)	Richard May (NDP)	Total Total	Rejected rejetés	Votes Cast ayant voté	% voted % a voté
	Advance Polls. Bur. de scrutin-ant.															
1	Salisbury Plaza	R						40	50	74	6	170			170	
2	Wendyn Inn	R						126	166	116	12	420	1		421	
	Write-In/Bulletins Portant Inscription															
	Office of the R.O. Bur. du dir. du scrutin	R						29	33	33	6	101	14		115	
	TOTAL TOTAL		19,472	466	8	19,930	0	19,930	4,698	4,979	4,789	1,204	15,669	57	16,324	78.39%

NEW BRUNSWICK ELECTIONS ACT LOI ÉLECTORALE DU NOUVEAU-BRUNSWICK

Recapitulation Sheet Feuille Récapitulative

ELECTORAL DISTRICT OF/District Électoral de
RETURNING OFFICER/Directeur de scrutin

Queens North/Queens-Nord #38
Phyllis Wilson

Polling Division U/R – urban/rural
Sections de vote U/R – urbain/rurale

Electors
liste officielle

NAME OF EACH CANDIDATE
Nom de chaque candidat

#	Name Nom	U/R U/R	Preliminary List liste préliminaire	Added ajoutées	Deleted enlevées	Official List liste officielle	Sworn in assermentées	Net Total total net	Doug Tyler (L)	Clayton Chase (PC)	Constance Melissa Webber (COR)	Susan Barton (NDP)	Total Total	Rejected rejetées	Votes Cast ayant voté	% voted % a voté
1	Minto	R	274	2		276		276	80	8	114	5	207	4	211	76.45%
2	Minto	R	195	7		202		202	50	6	71	4	131		131	64.85%
3	Minto	R	230	22		252		252	65	10	80	17	172		172	68.25%
4	Minto	R	229	3	3	229		229	68	10	58	5	141	1	142	62.01%
5	Minto	R	184	9	1	192		192	60	5	53	6	124	1	125	65.10%
6	Newcastle Creek	R	183	2		185		185	70	8	40	9	127	3	130	70.27%
7	Newcastle Creek	R	230	2	1	231		231	85	6	101	3	195		195	84.42%
8A-G	Douglas Harbour	R	163	5	1	167	1	168	51	15	65	2	133	1	134	79.76%
8H-Z	Douglas Harbour	R	193	1		194		194	85	12	57	1	155		155	79.90%
9A-G	Chipman	R	179	5		184	5	189	65	5	59	2	131	2	133	70.37%
9H-Z	Chipman	R	179	1		180		180	49	4	85	3	141		141	78.33%
10	Chipman	R	210	15		225		225	42	13	83	0	138	1	139	61.78%
11	Chipman	R	237	5	1	241		241	77	4	102	0	183		183	75.93%
12	Chipman	R	223	5		228		228	54	5	69	0	128		128	56.14%
13	Chipman	R	255	4		259		259	70	9	61	7	147		147	56.76%
14	Chipman	R	206	4	2	208		208	70	10	66	3	149	1	150	72.12%
15	Chipman	R	276	9		285		285	83	11	78	8	180		180	63.16%
16	Chipman	R	315	5		320		320	110	18	97	1	226	1	227	70.94%
17	Queens N. Health Complex	R				0		0	2	0	1	0	3		3	
18	W.G. Bishop Nursing Home	R				0		0	4	5	4	1	14		14	

NEW BRUNSWICK ELECTIONS ACT LOI ÉLECTORALE DU NOUVEAU-BRUNSWICK

Recapitulation Sheet Feuille Récapitulative

ELECTORAL DISTRICT OF/District Électoral de
RETURNING OFFICER/Directeur de scrutin

Queens North/Queens-Nord #38
Phyllis Wilson

Polling Division U/R – urban/rural
Sections de vote U/R – urbain/rurale

Electors
liste officielle

NAME OF EACH CANDIDATE
Nom de chaque candidat

#	Name Nom	U/R	Preliminary List liste préliminaire	Added ajoutés	Deleted enlevés	Official List liste officielle	Sworn In assermentés	Net Total total net	Doug Tyler (L)	Clayton Chase (PC)	Constance Melissa Webber (COR)	Susan Barton (NDP)	Total Total	Rejected rejetés	Votes Cast ayant voté	% voted % a voté
	Advance Polls. Bur. de scrutin-ant.															
1	Minto	R						190	9	120	8	327	1	328		
2	Chipman	R						249	72	168	8	497	7	504		
	Write-In/Bulletins Portant Inscription															
	Office of the R.O. Bur. du dir. du scrutin	R						61	11	22	1	95	13	108		
	TOTAL		3,861	106	9	4,068	6	4,064	1,740	256	1,654	94	3,744	36	3,780	93.01%

NEW BRUNSWICK ELECTIONS ACT LOI ÉLECTORALE DU NOUVEAU-BRUNSWICK

Recapitulation Sheet Feuille Récapitulative

ELECTORAL DISTRICT OF/District Électoral de
RETURNING OFFICER/Directeur de scrutin

Queens South/Queens-Sud #39
Arthur Jones

Polling Division U/R – urban/rural
Sections de vote U/R – urbain/rurale

Electors
liste officielle

NAME OF EACH CANDIDATE
Nom de chaque candidat

#	Name Nom	U/R U/R	Preliminary List liste préliminaire	Added ajoutées	Deleted enlevés	Official List liste officielle	Sworn In assermentés	Net Total total net	Vaughn Blaney (L)	Larry C. Black (PC)	Jarvis M. Ducoy (COR)	Gordon Black (NDP)	Total Total	Rejected rejetés	Votes Cast ayant voté	% voted % à voté
1	Mill Cove Nursing Home	R	94			94		94	6	12	4	7	29	3	32	34.04%
2	Gagetown Nursing Home	R	38			38		38	8	6	1	0	15		15	39.47%
3	Canaan Forks	R	188	5	1	192	1	193	50	76	20	19	165		165	85.49%
4	Coles Island	R	233			233	1	234	57	59	55	24	195	1	196	83.76%
5	Long Creek	R	220	11		231		231	65	25	74	27	191	1	192	83.12%
6	Codys	R	256	2	1	257	2	259	91	26	75	8	200		200	77.22%
7	Youngs Cove	R	324	6		330	3	333	101	31	127	34	293		293	87.99%
8	Cumberland Bay	R	319	2		321		321	98	46	107	19	270		270	84.11%
9A-H	Jemseg	R	184			184		184	95	26	30	4	155		155	84.24%
9I-Z	Jemseg	R	175	4		179	1	180	70	22	39	12	143		143	79.44%
10	Cambelge	R	243	12	2	253	2	255	105	43	37	14	199	1	200	78.43%
11	Mill Cove	R	105	1		106		106	27	25	13	7	72		72	67.92%
12A-H	Shannon	R	176	4	1	179		179	30	21	81	6	138		138	77.09%
12I-Z	Shannon	R	179	8		187		187	60	25	65	5	155	1	156	83.42%
13	Hampstead	R	256	2	2	256	2	258	101	42	49	1	193	2	195	75.58%
14	Gagetown South	R	178	3	2	179		179	76	21	47	1	145	1	146	81.56%
15	Gagetown North	R	241			241		241	86	13	73	8	180	1	181	75.10%
16	Upper Gagetown	R	240	1		241		241	74	24	104	1	203	1	204	84.65%
17	Enniskillen	R	242			242		242	103	19	81	13	216		216	89.26%
18A-L	Welsford	R	179	3		182		182	63	37	44	14	158	2	160	87.91%
18M-Z	Welsford	R	170	1		171		171	72	22	36	16	146		146	85.38%

NEW BRUNSWICK ELECTIONS ACT LOI ÉLECTORALE DU NOUVEAU-BRUNSWICK

Recapitulation Sheet Feuille Récapitulative

ELECTORAL DISTRICT OF/District Électoral de
RETURNING OFFICER/Directeur de scrutin

Queens South/Queens-Sud #39
Arthur Jones

Polling Division U/R – urban/rural
Sections de vote U/R – urbain/rurale

Electors
liste officielle

NAME OF EACH CANDIDATE
Nom de chaque candidat

#	Name Nom	U/R	Preliminary List liste préliminaire	Added ajoutés	Deleted enlevés	Official List liste officielle	Sworn In assermentés	Net Total total net	Vaughn Stoney (L)	Larry C. Black (PC)	Jarvis M. Ducey (COR)	Gordon Black (NDP)	Total Total	Rejected rejetés	Votes Cast ayant voté	% voted % a voté
	Advance Polls. Bur. de scrutin – ant.															
1	W. I. Hall Cambridge	R							44	29	23	9	105		105	
2	Municipal Bldg. Gagetown	R							36	8	14	2	60		60	
	Write-In/Bulletins Portant Inscription															
	Office of the R.O. Bur. du dir. du scrutin	R							25	18	6	4	53	1	54	
	TOTAL		4,240	65	9	4,296	12	4,308	1,643	876	1,205	266	3,670	15	3,694	85.75%

NEW BRUNSWICK ELECTIONS ACT LOI ÉLECTORALE DU NOUVEAU-BRUNSWICK

Recapitulation Sheet Feuille Récapitulative

ELECTORAL DISTRICT OF/District Électoral de
RETURNING OFFICER/Directeur de scrutin

Restigouche East/Restigouche—Est #40
Marlelle Drapeau

Polling Division U/R — urban/rural
Sections de vote U/R — urbain/rurale

Electors
liste officielle

NAME OF EACH CANDIDATE
Nom de chaque candidat

#	Name Nom	U/R U/R	Preliminary List liste préliminaire	Added ajoutées	Deleted enlevés	Official List liste officielle	Sworn In assermentés	Net Total total net	Rayburn Donald Doucett (L)	Richard Lapointe (PC)	Norman Shen (COP)	Walter Gauthier, Jr. (NDP)	Total Total	Rejected rejetés	Votes Cast ayant voté	% voted % a voté
1	Blair Athol	R	305	3		308		308	129	28	5	85	247	11	258	83.77%
2	Balmoral West	R	265	1		266		266	138	16	3	46	203	1	204	76.69%
3	Balmoral West	R	234			234		234	101	13	0	75	189	4	193	82.48%
4	St-Maure	R	135			135		135	87	1	2	24	114	2	116	85.93%
5	Balmoral East	R	216		1	215		215	100	21	3	61	185		185	86.05%
6	Lower Balmoral	R	238			238		238	99	18	3	65	185	9	194	81.51%
7	Selwood	R	285	2	1	286		286	134	41	3	64	242	7	249	87.06%
8	Mountain Brook	R	210			210		210	117	6	5	55	183	5	188	89.52%
9	Upper Charlo	R	226	1		227		227	102	4	29	41	176	3	179	78.85%
10	Charlo Center	R	258			258		258	151	13	7	35	206	1	207	80.23%
11	Charlo Station	R	258		2	256		256	122	5	5	57	189	5	194	75.78%
12	River Charlo	R	243			243		243	91	9	40	43	183		183	75.31%
13	Benjamin River	R	186	6		192		192	95	10	20	47	172		172	89.58%
14	Black Point	R	208	4		212		212	107	7	39	26	179	1	180	84.91%
15	Lorne West	R	244	8	1	251		251	109	14	13	73	209	6	215	85.66%
16	Lorne Center	R	177	10	1	186		186	99	8	12	48	167	3	170	91.40%
17	Lorne East	R	242	7		249		249	110	9	8	69	196	19	215	86.35%
18	Archibald Settlement	R	236	8		244		244	133	8	27	50	218	3	221	90.57%
19	Nash Creek	R	270	3		273		273	147	15	32	42	236		236	86.45%
20	Durham Center	R	259	3	1	261		261	157	3	24	35	219	2	221	84.67%
21	Jacquet River West	R	165	2		167		167	89	7	13	17	126	2	128	76.65%
22	Jacquet River East	R	261	7		268		268	119	4	39	51	213		213	79.48%

NEW BRUNSWICK ELECTIONS ACT LOI ÉLECTORALE DU NOUVEAU-BRUNSWICK

Recapitulation Sheet Feuille Récapitulative

ELECTORAL DISTRICT OF/District Électoral de
RETURNING OFFICER/Directeur de scrutin

Restigouche East/Restigouche – Est #40
Marjelle Drapeau

Polling Division U/R – urban/rural
Sections de vote U/R – urbain/rurale

Electors
liste officielle

NAME OF EACH CANDIDATE
Nom de chaque candidat

#	Name Nom	U/R	Preliminary List liste préliminaire	Added ajoutés	Deleted enlevés	Official List liste officielle	Sworn in assermentés	Net Total total net	Rayburn Donald Doucett (L)	Richard Lapointe (PC)	Norman Shes (COR)	Walker Garthier, Jr. (NDP)	Total Total	Rejected rejetés	Votes Cast ayant voté	% voted % a voté
23	Becketville	R	135	1		136		136	82	2	4	28	116		116	85.29%
24	Armstrong Brook	R	195	10		205		205	113	8	15	35	171	3	174	84.88%
25	Culligan	R	155	1		156		156	61	6	11	48	126	3	129	82.69%
	Advance Polls. Bur. de scrutin – ant.															
1	Salle Municipale de Charlo	R						58	13		11	8	90		90	
2	Jacquet River Fire Hall	R						83	4		6	7	100		100	
	Write-In/Bulletins Portant Inscription															
	Office of the R.O. Bur. du dir. du scrutin	R						90	1		2	6	99	2	101	
	TOTAL		5,606	77	7	5,676	0	5,676	3,023	294	361	1,241	4,939	92	5,031	88.64%

NEW BRUNSWICK ELECTIONS ACT LOI ÉLECTORALE DU NOUVEAU-BRUNSWICK

Recapitulation Sheet Feuille Récapitulative

ELECTORAL DISTRICT OF/District Électoral de
RETURNING OFFICER/Directeur de scrutin

Restigouche West/Restigouche - Ouest #41
Simone Doucet

Polling Division U/R - urban/rural
Sections de vote U/R - urbain/rurale

Electors
liste officielle

NAME OF EACH CANDIDATE
Nom de chaque candidat

#	Name Nom	U/R U/R	Preliminary List liste préliminaire	Added ajoutés	Deleted enlevés	Official List liste officielle	Sworn In assermentés	Net Total total net	Jean Paul Savoie (L)	Félix J. Dubé (PC)	Robert A. Boudreau (COR)	Rino Pelletier (NDP)	Total Total	Rejected rejetés	Votes Cast ayant voté	% voted % a voté
1	Mobile - St. Quentin	R	15			15	14	29	9	8	0	0	17		17	
2	Mobile - St. Q. - Kedgwick	R	68	1		69	1	70	38	12	1	2	53	2	55	78.57%
3	St. Quentin	R	241	3		244	12	256	38	176	0	4	218	1	219	85.55%
4	St. Quentin	R	194	2		196	10	206	45	115	0	4	164	1	165	80.10%
5	St. Quentin	R	218	2		220	3	223	49	140	0	4	193	2	195	87.44%
6	St. Quentin	R	159	2		161	4	165	44	88	0	1	133	1	134	81.21%
7	St. Quentin	R	208	3		211		211	57	122	0	1	180	1	181	85.78%
8	St. Quentin	R	337		2	335	2	337	92	183	0	4	279	5	284	84.27%
9	St. Quentin	R	331	2		333	2	335	68	193	0	7	268	2	270	80.60%
10	St. Quentin	R	196	8		204	16	220	55	122	0	1	178	5	183	83.18%
11	St. Quentin	R	312	2		314	6	320	79	153	0	7	239	3	242	75.63%
12	St. Quentin	R	186			186		186	28	110	1	3	142	4	146	78.49%
13	St. Martin	R	199			199		199	114	64	0	0	178		178	89.45%
14A-F	Kedgwick	R	162	5		167		167	125	10	2	3	140		140	83.83%
14G-Z	Kedgwick	R	176	8		184		184	135	17	0	6	158		158	85.87%
15	Kedgwick	R	252	21		273	8	281	223	4	0	1	228	2	230	81.85%
16	Kedgwick	R	202	1		203	5	208	170	5	0	1	178	2	178	85.58%
17	Kedgwick	R	121	1		122	3	125	87	5	0	2	94		94	75.20%
18	Kedgwick	R	135			135	2	137	104	9	0	1	114	1	115	83.94%
19	Kedgwick	R	227	4		231		231	197	8	1	3	209	2	211	91.34%
20	Kedgwick	R	195			195		195	153	13	0	2	168	1	169	86.67%
21	White Brook	R	104			104	1	105	63	20	0	1	84	2	86	81.90%

NEW BRUNSWICK ELECTIONS ACT LOI ÉLECTORALE DU NOUVEAU-BRUNSWICK

Recapitulation Sheet Feuille Récapitulative

ELECTORAL DISTRICT OF/District Électoral de
RETURNING OFFICER/Directeur de scrutin

Restigouche West/Restigouche – Ouest #41
Simone Doucet

Polling Division U/R – urban/rural
Sections de vote U/R – urbain/rurale

Electors
liste officielle

NAME OF EACH CANDIDATE
Nom de chaque candidat

#	Name Nom	U/R U/R	Preliminary List liste préliminaire	Added ajoutés	Deleted enlevés	Official List liste officielle	Sworn In assermentés	Net Total total net	Jean Paul Savoie (L)	Félix J. Dubé (PC)	Robert A. Boudreau (COR)	Élino Pellerin (NDP)	Total Total	Rejected rejetés	Valid Cast ayant voté	% voted % a voté
22	St-Jean Baptiste	R	215	1		216	2	218	143	33	3	12	191		191	87.61%
23	Menneval	R	84			84	1	85	52	13	4	2	71	1	72	84.71%
24	Robinsonville	R	158	2		160	3	163	25	16	86	3	130	1	131	80.37%
25	Upsalquitch	R	104			104	1	105	14	14	56	2	86	2	88	83.81%
26	Dawsonville	R	157			157		157	30	28	57	5	120	1	121	77.07%
27	Glen Levit	R	269	1	1	269	4	273	75	30	113	9	227	1	228	83.52%
28	Flatlands	R	218		1	217	1	218	50	24	88	10	172	1	173	79.36%
29	Glencoe	R	175			175	3	178	40	19	63	13	135	2	137	76.97%
30	St-Arthur	R	320	1		321	13	334	137	110	1	31	279	7	286	85.63%
31	St-Arthur	R	270			270	2	272	180	37	0	13	230	4	234	86.03%
32	McKendrick	R	198			198	3	201	166	6	2	5	179	1	180	89.55%
33	McKendrick	R	194			194		194	112	47	0	6	165	3	168	86.60%
34	Maitais	R	223			223		223	97	59	5	28	189	14	203	91.03%
35	Maitais	R	150			150	5	155	85	31	0	11	127	1	128	82.58%
36	Val d'Amour	R	213	1		214		214	103	54	1	22	180	2	182	85.05%
37	Val d'Amour	R	316			316		316	151	81	8	28	268	12	280	88.61%
38	Val d'Amour	R	277			277		277	101	103	3	33	240	14	254	91.70%

NEW BRUNSWICK ELECTIONS ACT LOI ÉLECTORALE DU NOUVEAU-BRUNSWICK

Recapitulation Sheet Feuille Récapitulative

ELECTORAL DISTRICT OF/District Électoral de
RETURNING OFFICER/Directeur de scrutin

Restigouche West/Restigouche – Ouest #41
Simone Doucet

Polling Division U/R – urban/rural
Sections de vote U/R – urbain/rurale

Electors
liste officielle

NAME OF EACH CANDIDATE
Nom de chaque candidat

#	Name Nom	U/R	Preliminary List liste préliminaire	Added ajoutée	Deleted enlevée	Official List liste officielle	Sworn in assermentée	Net Total total net	Jean Paul Savoie (L)	Félix J. Dubé (PC)	Robert A. Boudreau (COR)	Rino Pellerin (NDP)	Total Total	Rejected rejetés	Votes Cast ayant voté	% voted % a voté
	Advance Polls. Bur. de scrutin – ant.															
1	St-Quentin	R						94	184	1	2	282	1	283		
2	Kedgwick	R						174	12	0	2	188		188		
3	Glen Levit	R						12	7	15	2	37	1	38		
4	Val d'Amour	R						36	11	0	5	53	1	54		
	Write-In/Bulletins Portant Inscription															
	Office of the R.O. Bur. du dir. du scrutin	R						72	28	6	0	106	4	110		
	TOTAL		7,778	71	4	7,846	127	7,973	3,922	2,524	517	302	7,265	111	7,376	92.51%

NEW BRUNSWICK ELECTIONS ACT LOI ÉLECTORALE DU NOUVEAU-BRUNSWICK

Recapitulation Sheet Feuille Récapitulative

ELECTORAL DISTRICT OF/District Électoral de
RETURNING OFFICER/Directeur de scrutin

Riverview #42
Ian Webster

Polling Division U/R – urban/rural
Sections de vote U/R – urbain/rurale

Electors
liste officielle

NAME OF EACH CANDIDATE
Nom de chaque candidat

#	Name Nom	U/R	Preliminary List liste préliminaire	Added ajoutés	Deleted enlevés	Official List liste officielle	Sworn in assermentés	Net Total total net	Hubert Seemans (L)	Ross MacCallum (PC)	Gordon B. Willden (COR)	Wayne Brown (NDP)	Total Total	Rejected rejetés	Voices Cast ayant votés	% voted % a votés
1	Mobile	R	47			47		47	13	22	7	1	43	1	44	93.62%
2	Gunningsville School	R	234	5		239		239	46	52	71	15	184		184	76.99%
3	Gunningsville School	R	283	1	1	283		283	56	53	88	21	218	1	219	77.39%
4	Gunningsville School	R	313	2		315		315	79	44	83	22	228		228	72.38%
5	Gunningsville School	R	273	8		281		281	71	45	70	26	212	1	213	75.80%
6	Gunningsville School	R	271	18	1	288		288	62	71	67	29	229		229	79.51%
7	Gunningsville School	R	277	2		279		279	58	56	78	15	207	1	208	74.55%
8	Gunningsville School	R	294	13		307		307	72	62	86	10	230		230	74.92%
9	Frank L. Bowser School	R	320	5		325		325	73	71	70	15	229	1	230	70.77%
10	Frank L. Bowser School	R	320	3		323		323	108	62	59	10	239	1	240	74.30%
11	Frank L. Bowser School	R	339	8		347		347	97	53	76	5	231		231	66.57%
12	Frank L. Bowser School	R	301	21		322		322	91	64	67	10	232	1	233	72.36%
13	Frank L. Bowser School	R	268	12		280		280	60	36	84	12	192	1	193	68.93%
14	Frank L. Bowser School	R	249	2		251		251	61	49	77	9	196		196	76.09%
15A-L	Frank L. Bowser School	R	212	3		215		215	44	59	57	7	167	1	168	78.14%
15M-Z	Frank L. Bowser School	R	181	1		182		182	40	46	40	4	130	1	131	71.98%
16	Frank L. Bowser School	R	231	1		232		232	65	48	52	6	171		171	73.71%
17	Frank L. Bowser School	R	235	3		238		238	73	33	49	10	165	1	166	69.75%
18	West Riverview School	R	204	3		207		207	39	21	50	15	125	1	126	60.87%
19	West Riverview School	R	281	2		283		283	75	42	88	6	211		211	74.56%
20	West Riverview School	R	317	7		324		324	79	55	85	26	245	2	247	76.23%
21	West Riverview School	R	260	4		264		264	60	43	84	9	196		196	74.24%

NEW BRUNSWICK ELECTIONS ACT LOI ÉLECTORALE DU NOUVEAU-BRUNSWICK

Recapitulation Sheet Feuille Récapitulative

ELECTORAL DISTRICT OF/District Électoral de
RETURNING OFFICER/Directeur de scrutin

Riverview #42
Ian Webster

Polling Division U/R – urban/rural
Sections de vote U/R – urbain/rurale

Electors
liste officielle

NAME OF EACH CANDIDATE
Nom de chaque candidat

#	Name Nom	U/R	Preliminary List liste préliminaire	Added ajoutés	Deleted enlevés	Official List liste officielle	Sworn in assermentés	Net Total total net	Hubert Seaman (L)	Ross MacCallum (PC)	Gordon B. Willden (COR)	Wayne Brown (NDP)	Total Total	Rejected rejetés	Votes Cast ayant voté	% voted % a voté
22	West Riverview School	R	234	2		236		236	52	46	63	13	174		174	73.73%
23	West Riverview School	R	337			337		337	85	58	95	11	249	1	250	74.18%
24	Claude D. Taylor School	R	313	6		319		319	91	64	87	14	256	1	257	80.56%
25	Claude D. Taylor School	R	298	13		311		311	81	55	88	18	242		242	77.81%
26	Claude D. Taylor School	R	334		2	332		332	95	37	94	12	238		238	71.69%
27	Claude D. Taylor School	R	252	54		306		306	97	48	75	17	237		237	77.45%
28	Claude D. Taylor School	R	306			306		306	103	28	82	21	234		234	76.47%
29	Claude D. Taylor School	R	315	16		331		331	87	45	96	21	249		249	75.23%
30	Claude D. Taylor School	R	306	1		307		307	76	57	96	12	241	2	243	79.15%
31	Claude D. Taylor School	R	267	7		274		274	81	43	56	17	197		197	71.90%
32	Claude D. Taylor School	R	237	2		239		239	78	40	64	7	189	1	190	79.50%
33	Claude D. Taylor School	R	263	3		266		266	103	41	51	9	204	3	207	77.82%
34A-L	Claude D. Taylor School	R	225	11		236		236	70	37	56	12	175		175	74.15%
34M-Z	Claude D. Taylor School	R	150	2		152		152	50	34	21	9	114		114	75.00%
35	West Riverview School	R	229			229		229	65	40	36	14	155		155	67.69%
36	West Riverview School	R	253	2		255		255	69	37	74	3	183	1	184	72.16%
37	West Riverview School	R	175	36		211		211	47	31	35	19	132		132	62.56%
38	West Riverview School	R	194	6		200		200	36	53	57	3	149		149	74.50%
39	West Riverview School	R	293	3		296		296	58	41	89	19	207		207	69.93%
	West Riverview School	R	259			259		259	47	29	72	37	185		185	71.43%

NEW BRUNSWICK ELECTIONS ACT LOI ÉLECTORALE DU NOUVEAU-BRUNSWICK

Recapitulation Sheet Feuille Récapitulative

ELECTORAL DISTRICT OF/District Électoral de
RETURNING OFFICER/Directeur de scrutin

Riverview #42
Ian Webster

Polling Division U/R – urban/rural
Sections de vote U/R – urbain/rurale

Electors
liste officielle

NAME OF EACH CANDIDATE
Nom de chaque candidat

#	Name Nom	U/R U/R	Preliminary List liste préliminaire	Added ajoutées	Deleted enlevés	Official List liste officielle	Sworn in assermentés	Net Total total net	Hubert Seamans (L)	Rose MacCallum (PC)	Gordon B. Wilson (COR)	Wayne Brown (NDP)	Total Total	Rejected rejetés	Votes Cast ayant voté	% voted % à voté
	Advance Polls Bur. de scrutin – ant.															
1	St. Pauls United Church	R						178	125	237	20	560	1	561		
	Write-in/Bulletins Portant inscription															
	Office of the R.O. Bur. du dir. du scrutin	R						44	8	27	3	82	4	86		
	TOTAL		10,960	288	4	11,234	0	11,234	3,116	2,084	3,139	594	8,932	28	8,960	79.76%

NEW BRUNSWICK ELECTIONS ACT LOI ÉLECTORALE DU NOUVEAU-BRUNSWICK

Recapitulation Sheet Feuille Récapitulative

ELECTORAL DISTRICT OF/District Électoral de
RETURNING OFFICER/Directeur de scrutin

Saint John East/Saint-Jean Est #43
Charles Daley

Polling Division U/R -- urban/rural
Sections de vote U/R -- urbain/rural

Electors
liste officielle

NAME OF EACH CANDIDATE
Nom de chaque candidat

#	Name Nom	U/R U/R	Preliminary List Liste préliminaire	Added ajoutés	Deleted enlevés	Official List Liste officielle	Sworn In assermentés	Net Total total net	George J. Jenkins (L)	Don Elliott (PC)	Gary Esmit (COR)	Ben Donaldson (NDP)	Total Total	Rejected rejetés	Voices Cast ayant voté	% voted % a voté
1	Saint John East	U	78	4		82	1	83	15	12	9	11	47		47	56.63%
2	Saint John East	U	264	14		278	2	280	43	24	37	63	167	1	168	60.00%
3	Saint John East	U	259	2		261	2	263	43	21	32	55	151		151	57.41%
4	Saint John East	U	254	3		257	3	260	41	26	57	21	145		145	55.77%
5	Saint John East	U	178	3		181	4	185	31	14	34	18	97	1	98	52.97%
6	Saint John East	U	244	3		247	6	253	62	25	50	30	167	2	169	66.80%
7	Saint John East	U	187			187	1	188	51	32	32	12	127		127	67.55%
8	Saint John East	U	109			109	3	112	21	18	24	12	75	1	76	67.86%
9	Saint John East	U	218			218	7	225	66	12	47	23	148		148	65.78%
10	Saint John East	U	135			135	2	137	51	11	30	13	105		105	76.64%
11	Saint John East	U	286			286	1	287	56	45	94	22	217		217	75.61%
12	Saint John East	U	118	2		120		120	47	21	60	20	148		148	123.33%
13	Saint John East	U	275			275	4	279	81	24	61	32	198		198	70.97%
14	Saint John East	U	162	3		165	1	166	39	15	38	23	115		115	69.28%
15	Saint John East	U	110	1		111		111	14	4	13	14	45		45	40.54%
16	Saint John East	U	195			195	3	198	52	9	50	19	130		130	65.66%
17	Saint John East	U	127			127		127	15	7	16	8	46	1	47	37.01%
18	Saint John East	U	181	2		183	2	185	22	11	27	26	86		86	46.49%
19	Saint John East	U	101	6		107	1	108	17	11	9	4	41	1	42	38.89%
20	Saint John East	U	139	11		150		150	40	35	34	7	116	3	119	79.33%
21	Saint John East	U	149	1		150	2	152	23	14	33	26	96	1	97	63.82%
22	Saint John East	U	160	1		161	1	162	33	19	40	23	115	1	116	71.60%
23	Saint John East	U	131	1		132	3	135	33	5	30	22	90		90	66.67%
24	Saint John East	U	163	3		166	1	167	40	17	34	20	111		111	66.47%
25	Saint John East	U	241	1		242		242	65	21	62	24	172		172	71.07%
26	Saint John East	U	195	61		256	4	260	50	26	43	40	159		159	61.15%

NEW BRUNSWICK ELECTIONS ACT LOI ÉLECTORALE DU NOUVEAU-BRUNSWICK

Recapitulation Sheet Feuille Récapitulative

ELECTORAL DISTRICT OF/District Électoral de
RETURNING OFFICER/Directeur de scrutin

Saint John East/Saint-Jean Est #43
Charles Daley

Polling Division U/R – urban/rural
Sections de vote U/R – urbain/rurale

Electors
liste officielle

NAME OF EACH CANDIDATE
Nom de chaque candidat

#	Name Nom	U/R	Preliminary List liste préliminaire	Added ajoutés	Deleted enlevés	Official List liste officielle	Sworn in assermentés	Net Total total net	George J. Jenkins (L.)	Don Elliott (PC)	Gary Ewart (COR)	Ben Donaldson (NDP)	Total Total	Rejected rejetés	Votes Cast ajusté votés	% voted % a votés
27	Saint John East	U	177			177	1	178	32	12	31	33	108	1	109	61.24%
28	Saint John East	U	112	6		118	4	122	28	9	23	14	74		74	60.66%
29	Saint John East	U	169	8		177	7	184	45	18	21	26	110		110	59.76%
30	Saint John East	U	165			165	2	167	37	15	24	19	95		95	56.89%
31	Saint John East	U	120	3		123		123	26	15	26	12	79		79	64.23%
32	Saint John East	U	188	3		191	3	194	31	10	60	28	129		129	66.49%
33	Saint John East	U	217	1		218	1	219	30	21	47	31	129	1	130	59.36%
34	Saint John East	U	195	2		197	3	200	61	30	43	24	158		158	79.00%
35	Saint John East	U	262	5		267	1	268	87	46	47	38	216		216	80.60%
36	Saint John East	U	176			176		176	59	24	22	28	133		133	75.57%
37	Saint John East	U	225			225	5	230	85	21	52	25	183		183	79.57%
38	Saint John East	U	130	1		131		131	32	21	36	14	103		103	78.63%
39	Saint John East	U	220	12		232	9	241	43	21	65	38	167		167	69.29%
40A	Saint John East	U	267			267		267	68	19	62	46	195	2	197	73.78%
40B	Saint John East	U	150	2		152	1	153	18	13	25	47	103		103	67.32%
41	Saint John East	U	336	112		448	2	450	80	44	50	50	224		224	49.76%
42	Saint John East	U	241			241		241	27	26	44	44	141		141	58.51%
43	Saint John East	U	175			175	2	177	23	13	38	22	96	1	97	54.80%
44	Saint John East	U	198	1		199	2	201	39	29	38	36	142	1	143	71.14%
45	Saint John East	U	173	24		197	5	202	41	31	31	29	132		132	65.35%
46	Saint John East	U	193	1		194		194	42	19	53	25	139	4	143	73.71%
47	Saint John East	U	180	4		184	1	185	29	24	46	14	113	1	114	61.62%
48	Saint John East	U	280	3		283	7	290	70	28	49	51	198	1	199	68.62%
49	Saint John East	U	96	15		111	5	116	25	5	20	22	72		72	62.07%
50	Saint John East	U	100			100		100	17	9	26	13	65		65	65.00%
51	Saint John East	U	156			156		156	35	12	36	28	111		111	71.15%

NEW BRUNSWICK ELECTIONS ACT LOI ÉLECTORALE DU NOUVEAU-BRUNSWICK

Recapitulation Sheet Feuille Récapitulative

ELECTORAL DISTRICT OF/District Électoral de
RETURNING OFFICER/Directeur de scrutin

Saint John East/Saint-Jean Est #43
Charles Daley

Polling Division U/R – urban/rural
Sections de vote U/R – urbain/rurale

Electors
liste officielle

NAME OF EACH CANDIDATE
Nom de chaque candidat

#	Name Nom	U/R	Preliminary List Liste préliminaire	Added ajoutés	Deleted enlevés	Official List Liste officielle	Sworn In assermentés	Net Total total net	George J. Jenkins (L)	Don Elliott (PC)	Gary Ewart (COR)	Ben Doraisdon (NDP)	Total Total	Rejected rejetés	Votes Cast ayant voté	% voted % a voté
52	Saint John East	U	205			205		205	31	20	36	54	141		141	68.78%
53	Saint John East	U	233	9		242	6	248	54	22	37	21	134	1	135	54.44%
54	Saint John East	U	273			273	3	276	62	17	39	42	160	1	161	58.33%
55	Saint John East	U	96	2		98	2	100	27	12	28	14	81	2	83	83.00%
56	Saint John East	U	237			237	2	239	31	16	47	58	152		152	63.60%
57	Saint John East	U	274	2		276		276	38	14	68	82	202		202	73.19%
58	Saint John East	U	136			136	19	155	36	21	56	42	155		155	100.00%
59	Saint John East	U	323			323	1	324	51	35	80	70	236		236	72.84%
60	Saint John East	U	88			88		88	13	10	25	22	70		70	79.55%
61	Saint John East	U	236	3		239		239	45	9	77	46	177		177	74.06%
62	Mobile	U	78			78		78	10	14	5	3	32	2	34	43.59%
63	Mobile	U	142			142		142	18	35	9	3	65		65	45.77%
	Advance Polls Bur. de scrutin-ant.															
1	Loch Lomond Villa	U							121	76	70	20	287		287	
2	Orange Hall Regent Street	U							67	38	51	14	170		170	
	Write-in/Bulletins Portant Inscription															
	Office of the R.O. Bur. du dir. du scrutin	U							20	7	11	2	40	3	43	
	TOTAL		11,681	341	0	12,222	148	12,370	2,765	1,360	2,650	1,836	6,651	33	6,684	70.04%

NEW BRUNSWICK ELECTIONS ACT LOI ÉLECTORALE DU NOUVEAU-BRUNSWICK

Recapitulation Sheet Feuille Récapitulative

ELECTORAL DISTRICT OF/District Électoral de
RETURNING OFFICER/Directeur de scrutin

Saint John - Fundy #44
Kay Johnston

Polling Division U/R - urban/rural
Sections de vote U/R - urbain/rurale

Electors
Liste officielle

NAME OF EACH CANDIDATE
Nom de chaque candidat

#	Name Nom	U/R	Preliminary List Liste préliminaire	Added ajoutée	Deleted enlevée	Official List Liste officielle	Sworn In assermentés	Net Total total net	Stuart Jamieson (L)	Bev Harrison (PC)	Gary William Vincent (COF)	Rathleen Fudge (NDP)	Total Total	Rejected rejetés	Votes Cast ayant voté	% voted % a voté
1	Mobile	U/R	28			28		28	9	6	5	3	23		23	82.14%
2	Legion Hall St. Martins	R	278	4		282		282	114	81	24	12	231	1	232	82.27%
3	Legion Hall St. Martins	R	268	8		276		276	124	76	27	9	236		236	85.51%
4	Legion Hall St. Martins	R	258			258		258	109	49	33	5	196	2	198	76.74%
5	Legion Hall St. Martins	R	177	4		181		181	50	40	46	10	146		146	80.66%
6	Seaview Community Ctr.	R	246	2		248		248	90	91	31	5	217		217	87.50%
7	Home of Shirley Brown	R	98	1		99		99	20	14	27	9	70		70	70.71%
8	All Saints Church Hall	R	323	4		327		327	52	82	80	31	245	1	246	75.23%
9A-J	All Saints Church Hall	R	193	1		194		194	23	73	28	16	140		140	72.16%
9K-Z	All Saints Church Hall	R	188	1		189		189	17	66	38	21	142		142	75.13%
10A-J	Range Road Fire Hall	R	188	3		191		191	58	31	31	15	135	2	137	71.73%
10K-Z	Range Road Fire Hall	R	182	6		188		188	55	25	39	15	134		134	71.28%
11	Range Road Fire Hall	R	330	7		337		337	103	73	43	33	252		252	74.78%
12	Range Road Fire Hall	R	305	10		315		315	59	76	58	44	237	1	238	75.56%
13	Range Road Fire Hall	R	298	2		300		300	34	87	59	32	212		212	70.67%
14	Loch Lomond School	U	238	2		240		240	63	45	58	24	190	2	192	80.00%
15	Loch Lomond School	U	210		2	208	2	210	68	33	49	21	171		171	81.43%
16	Loch Lomond School	U	350	1		351		351	70	65	72	30	237		237	67.52%
17	Loch Lomond School	U	153			153		153	40	11	28	25	104		104	67.97%
18	Lakewood School	U	304	4		308	3	311	51	71	84	31	237		237	76.21%
19	Lakewood School	U	297	1		298	4	302	67	52	50	61	230	1	231	76.49%
20	Lakewood School	U	280	2		282		282	68	77	40	27	212	2	214	75.89%
21	Lakewood Heights School	U	250	1		251		251	46	52	64	15	177		177	70.52%
22	Lakewood Heights School	U	231			231	1	232	46	57	59	20	182		182	78.45%
23	Lakewood Heights School	U	280			280		280	61	59	81	31	232		232	82.86%
24	Lakewood Heights School	U	247			247		247	58	45	53	37	193		193	78.14%
25	Lakewood Heights School	U	236	1		237		237	50	50	56	19	175		175	73.84%

NEW BRUNSWICK ELECTIONS ACT LOI ÉLECTORALE DU NOUVEAU-BRUNSWICK

Recapitulation Sheet Feuille Récapitulative

ELECTORAL DISTRICT OF/District électoral de
RETURNING OFFICER/Directeur de scrutin

Saint John-Fundy #44
Kay Johnston

Polling Division U/R – urban/rural
Sections de vote U/R – urbain/rurale

Electors
liste officielle

NAME OF EACH CANDIDATE
Nom de chaque candidat

#	Name Nom	U/R U/R	Preliminary List Liste préliminaire	Added ajoutés	Deleted enlevés	Official List Liste officielle	Sworn In assermentés	Net Total total net	Stuart Jamison (L)	Bev Harrison (PC)	Gary William Vincent (COR)	Nathleen Fudge (NDP)	Total Total	Rejected rejetés	Votes Cast ayant voté	% voted % à voté
26	Lakewood Heights School	U	253	1		254	2	256	59	22	56	17	154		154	60.16%
27	U.C. Training Centre	U	262			262	5	267	66	40	73	18	197		197	73.78%
28	U.C. Training Centre	U	281			281	1	282	48	49	67	37	201		201	71.28%
29	U.C. Training Centre	U	285	2		287	1	288	39	51	77	27	194		194	67.36%
30	Glen Falls School	U	261	5		266	4	270	48	48	50	26	172		172	63.70%
31	Glen Falls School	U	203			203	3	206	21	10	29	25	85		85	41.26%
32	Glen Falls School	U	158	2		160	1	161	19	18	28	31	96		96	59.63%
33	Glen Falls School	U	159			159	1	160	47	31	22	19	113	1	114	71.25%
34	Glen Falls School	U	266	1		267		267	61	41	43	31	176		176	65.92%
35	Glen Falls School	U	274			274	2	276	53	50	54	34	191		191	69.20%
36	Glen Falls School	U	250			250		250	53	48	49	20	170		170	68.00%
	Advance Polls Bur. de scrutin-ant.															
1	Range Road Firehall	R							36	46	14	7	103		103	
2	Lakewood Heights	U							30	43	34	15	122		122	
3	Park Plaza Motel	U							11	27	6	4	48		48	
	Write-in/Bulletins Portant Inscription															
	Office of the R.O. Bur. du dir. du scrutin	U/R							17	22	3	1	43		43	
	TOTAL		9,088	76	2	9,162	30	9,192	2,213	2,033	1,866	907	7,021	13	7,034	76.52%

NEW BRUNSWICK ELECTIONS ACT LOI ÉLECTORALE DU NOUVEAU-BRUNSWICK

Recapitulation Sheet Feuille Récapitulative

**ELECTORAL DISTRICT OF/District électoral de
RETURNING OFFICER/Directeur de scrutin**

**Saint John Harbour/Hàvre Saint-Jean #45
Burton Hughes**

Polling Division U/R – urban/rural
Sections de vote U/R – urbain/rurale

**Electors
liste officielle**

**NAME OF EACH CANDIDATE
Nom de chaque candidat**

#	Name Nom	U/R U/R	Preliminary List liste préliminaire	Added ajoutés	Deleted enlevés	Official List liste officielle	Sworn in assermentés	Net Total total net	Louis Edward Murphy (L)	Nargis Khora (PC)	Marie Gerrit (COR)	Al Maund (NDP)	Total Total	Rejected rejetés	Votes Cast ayant voté	% voted % a voté
1	Mobile	U				0		0	0	0	0	0	0		0	
2	Mobile	U	60			60		60	18	8	3	3	32		32	53.33%
3	Mobile	U	70			70		70	16	6	2	2	26	1	27	38.57%
4	Saint John Harbour	U	233	2		235		235	36	25	11	26	98	2	100	42.55%
5	Saint John Harbour	U	220	5		225		225	62	21	24	33	140		140	62.22%
6	Saint John Harbour	U	238			238		238	72	24	29	35	160		160	67.23%
7	Saint John Harbour	U	195	2		197		197	48	17	26	34	125		125	63.45%
8	Saint John Harbour	U	250	6		256		256	86	17	39	35	177		177	69.14%
9	Saint John Harbour	U	153	11		164		164	27	6	29	19	81		81	49.39%
10	Saint John Harbour	U	212			212		212	57	13	42	36	148		148	69.81%
11	Saint John Harbour	U	200			200		200	48	9	51	38	146	3	149	74.50%
12	Saint John Harbour	U	204	8		212		212	46	6	29	49	130		130	61.32%
13	Saint John Harbour	U	198	4		202		202	54	15	23	54	146	2	148	73.27%
14	Saint John Harbour	U	234			234		234	46	19	50	42	157	3	160	68.38%
15	Saint John Harbour	U	246	5		251		251	65	40	32	49	186	2	188	74.90%
16	Saint John Harbour	U	222	4		226		226	37	22	38	44	141	1	142	62.83%
17	Saint John Harbour	U	183	1		184		184	37	13	31	41	122		122	66.30%
18	Saint John Harbour	U	212	3		215		215	31	7	41	51	130		130	60.47%
19	Saint John Harbour	U	192			192		192	24	17	40	43	124	2	126	65.63%
20	Saint John Harbour	U	206	2		208		208	31	17	36	37	121	2	123	59.13%
21	Saint John Harbour	U	232			232		232	76	10	30	16	132		132	56.90%
22	Saint John Harbour	U	266	1		267		267	82	25	46	32	185	1	186	69.66%

NEW BRUNSWICK ELECTIONS ACT LOI ÉLECTORALE DU NOUVEAU-BRUNSWICK

Recapitulation Sheet Feuille Récapitulative

ELECTORAL DISTRICT OF/District Électoral de
RETURNING OFFICER/Directeur de scrutin

Saint John Harbour/Havre Saint-Jean #45
Burton Hughes

Polling Division U/R -- urban/rural
Sections de vote U/R -- urbain/rurale

Electors
liste officielle

NAME OF EACH CANDIDATE
Nom de chaque candidat

#	Name Nom	U/R U/R	Preliminary List liste préliminaire	Added ajoutée	Deleted enlevée	Official List liste officielle	Sworn In assermentée	Net Total total net	Louis Edward Murphy (L)	Nargis Khersaj (PC)	Marie Gerrior (COR)	Al Maund (NDP)	Total Total	Rejected rejetée	Votes Cast ayant voté	% voted % à voté
23	Saint John Harbour	U	221			221		221	66	13	19	34	132	1	133	60.18%
24	Saint John Harbour	U	229			229		229	83	16	21	27	147	2	149	65.07%
25	Saint John Harbour	U	305	2		307		307	100	10	31	67	208	1	209	68.08%
26	Saint John Harbour	U	256			256		256	108	22	32	38	200	2	202	78.91%
27	Saint John Harbour	U	240			240		240	103	10	25	31	169	2	171	71.25%
28	Saint John Harbour	U	236	2		238		238	94	26	32	18	170		170	71.43%
	Advance Polls Bur. de scrutin--ant.															
1	Carleton Comm. Center Market Place West	U							178	50	30	30	288	2	290	
	Write-In/Bulletins Portant Inscription															
	Office of the R.O. Bur. du dir. du scrutin	U							48	12	2	4	66	1	67	
	TOTAL		5716	58	0	5774	0	5774	1779	498	841	868	4087	90	4177	71.34%

NEW BRUNSWICK ELECTIONS ACT LOI ÉLECTORALE DU NOUVEAU-BRUNSWICK

Recapitulation Sheet Feuille Récapitulative

ELECTORAL DISTRICT OF/District Électoral de
RETURNING OFFICER/Directeur de scrutin

Saint John North/Saint-Jean Nord #46
Shirley Miller

Polling Division U/R -- urban/rural
Sections de vote U/R -- urbain/rurale

Electors
liste officielle

NAME OF EACH CANDIDATE
Nom de chaque candidat

#	Name Nom	U/R U/R	Preliminary List liste préliminaire	Added ajoutés	Deleted enlevés	Official List liste officielle	Sworn in assermentés	Net Total total net	Leo A. McAdam (L)	Doug Shippee (PC)	Peter A. Whitebone (COR)	Julie Galbraith (NDP)	Total Total	Rejected rejetés	Valid Cast ayant voté	% voted % à voté
1	Mobile (Hospital)	U	97	1		98		98	26	13	7	3	49		49	50.00%
2	Mobile (Nursing Homes)	U	149			149		149	20	17	6	4	47		47	31.54%
3	Saint John North	U	182	2		184		184	20	15	34	41	110	2	112	60.87%
4	Saint John North	U	151	2		153	1	154	27	16	22	36	101	1	102	66.23%
5	Saint John North	U	131			131		131	18	13	12	20	63		63	48.09%
6	Saint John North	U	142			142	2	144	19	10	11	31	71		71	49.31%
7	Saint John North	U	199			199	4	203	36	15	22	29	102		102	50.25%
8	Saint John North	U	180	1		181	6	187	32	27	19	51	129		129	68.96%
9	Saint John North	U	193	1		194		194	34	17	14	30	95	2	97	50.00%
10	Saint John North	U	224	4		228	5	233	53	30	29	40	152	3	155	66.52%
11	Saint John North	U	235			235	7	242	70	18	15	53	156		156	64.46%
12	Saint John North	U	258	1		259	2	261	46	27	27	47	147	2	149	57.09%
13	Saint John North	U	130	4		134	1	135	31	13	22	24	90		90	66.67%
14	Saint John North	U	103	4		107	2	109	25	9	14	13	61	1	62	56.88%
15	Saint John North	U	237			237	2	239	45	22	48	33	148		148	61.92%
16	Saint John North	U	244	4		248		248	59	35	47	34	175		175	70.56%
17	Saint John North	U	267	2		269		269	65	32	37	33	167	2	169	62.83%
18	Saint John North	U	218	2		220	2	222	58	22	24	37	141		141	63.51%
19	Saint John North	U	158	1		159		159	29	20	37	20	106		106	66.67%
20	Saint John North	U	181			181		181	36	13	22	30	101	1	102	56.35%
21	Millidgeville	U	279	1		280	2	282	57	97	28	18	200		200	70.92%
22	Millidgeville	U	165			165	4	169	22	10	16	42	90		90	53.25%
23	Millidgeville	U	219	2		221		221	102	22	39	16	179		179	81.00%
24	Millidgeville	U	225	4		229	2	231	86	39	23	19	167	2	169	73.16%
25	Millidgeville	U	249	1		250	2	252	84	33	39	33	189	1	190	75.40%

NEW BRUNSWICK ELECTIONS ACT LOI ÉLECTORALE DU NOUVEAU-BRUNSWICK

Recapitulation Sheet Feuille Récapitulative

ELECTORAL DISTRICT OF/District Électoral de
RETURNING OFFICER/Directeur de scrutin

Saint John North/Saint-Jean Nord #46
Shirley Miller

Polling Division U/R – urban/rural
Sections de vote U/R – urbain/rurale

Electors
liste officielle

NAME OF EACH CANDIDATE
Nom de chaque candidat

#	Name Nom	U/R U/R	Preliminary List liste préliminaire	Added ajoutés	Deleted enlevés	Official List liste officielle	Sworn in assermentés	Net Total total net	Leo A. McAdam (L)	Doog Shippee (PC)	Peter A. Whitebone (COR)	Julie Galbraith (NDP)	Total Total	Rejected rejetés	Votes Cast ayant voté	% voted % a voté
26	Millidgeville	U	171	15		186	2	188	39	27	20	21	107	1	108	57.45%
27	Millidgeville	U	266		1	265		265	60	37	31	27	155		155	58.49%
28	Millidgeville	U	215			215		215	52	36	26	26	140		140	65.12%
29	Millidgeville	U	206	2		208		208	70	57	25	13	165	2	167	80.29%
30	Millidgeville	U	230	1		231		231	77	50	13	28	168	2	170	73.59%
31	Millidgeville	U	257	2		259		259	105	59	21	12	197		197	76.06%
32	Millidgeville	U	216	4		220	1	221	69	50	22	10	151		151	68.33%
33	Saint John North	U	268	3		271	3	274	82	34	53	33	202	1	203	74.09%
34	Saint John North	U	142			142	2	144	31	16	40	15	102		102	70.83%
35	Millidgeville	U	199			199	1	200	59	33	22	25	139	2	141	70.50%
	Advance Polls. Bur. de scrutin-ant.															
1	St. John Baptist & St. Clements Church Hall	U							125	90	63	15	293	1	294	
	Write-in/Bulletins Portant Inscription															
	Office of the R.O. Bur. du dir. du scrutin	U							23	15	0	4	42		42	
	TOTAL		6,986	64	1	7,049	63	7,102	1,392	1,089	950	966	4,097	23	4,023	69.32%

**NEW BRUNSWICK ELECTIONS ACT
LOI ÉLECTORALE DU NOUVEAU-BRUNSWICK**

Recapitulation Sheet Feuille Récapitulative

**ELECTORAL DISTRICT OF/District électoral de
RETURNING OFFICER/Directeur de scrutin**

**Saint John Park/Saint-Jean Parc #47
Betty Boyce**

Polling Division U/R – urban/rural
Sections de vote U/R – urbain/rurale

**Electors
liste officielle**

**NAME OF EACH CANDIDATE
Nom de chaque candidat**

#	Name Nom	U/R U/R	Preliminary List liste préliminaire	Added ajoutés	Deleted enlevés	Official List liste officielle	Sworn In assermentés	Net Total total net	Shirley Dysart (L)	Shirley McAraay (PC)	Richard Condon Sullivan Kheesla (COR)	Judith Meinert (NDP)	Total Total	Rejected rejetés	Votes Cast ayant voté	% voted % a voté
1	Mobile	U				0		0	2	0	1	1	4		4	
2	Mobile	U	150			150		150	69	9	1	1	80		80	53.33%
3	Mobile	U	32			32		32	22	0	1	1	24		24	75.00%
4	Saint John Park	U	258	11		269	5	274	91	24	21	24	160		160	58.39%
5	Saint John Park	U	173	1		174	2	176	61	8	7	24	100	1	101	57.39%
6	Saint John Park	U	203	3		206	1	207	34	10	13	51	108	1	109	52.66%
7	Saint John Park	U	148			148		148	14	12	33	42	101	1	102	68.92%
8	Saint John Park	U	287	4		291	3	294	49	25	30	60	164	1	165	56.12%
9	Saint John Park	U	196	1	1	196	1	197	49	32	28	23	132	1	133	67.51%
10	Saint John Park	U	244	2		246	2	248	44	18	32	43	137		137	55.24%
11	Saint John Park	U	259	3		262	2	264	48	36	41	35	160		160	60.61%
12	Saint John Park	U	233	4	1	236	9	245	92	39	16	26	173		173	70.61%
13	Saint John Park	U	251	14	1	264	2	266	82	25	30	41	178	2	180	67.67%
14	Saint John Park	U	186	17		203	2	205	36	26	49	15	126	3	129	62.93%
15	Saint John Park	U	152	15		167	7	174	40	21	27	24	112		112	64.37%
16	Saint John Park	U	228			228	1	229	40	24	50	33	147		147	64.19%
17	Saint John Park	U	199	2		201	2	203	53	9	22	30	114		114	56.16%
18	Saint John Park	U	145	1		146		146	19	16	25	18	78		78	53.42%
19	Saint John Park	U	226	3		229	4	233	72	19	30	20	141		141	60.52%
20	Saint John Park	U	183	10		193	2	195	63	16	19	25	123	2	125	64.10%
21	Saint John Park	U	258	4		262		262	81	19	44	23	167	1	168	64.12%
22	Saint John Park	U	176	7		183	4	187	70	47	30	14	161	2	163	87.17%
23	Saint John Park	U	145	9		154		154	39	30	29	19	117		117	75.97%

**NEW BRUNSWICK ELECTIONS ACT
LOI ÉLECTORALE DU NOUVEAU-BRUNSWICK**

Recapitulation Sheet Feuille Récapitulative

**ELECTORAL DISTRICT OF/District Électoral de
RETURNING OFFICER/Directeur de scrutin**

**Saint John Park/Saint-Jean Parc #47
Betty Boyce**

**Polling Division U/R -- urban/rural
Sections de vote U/R -- urbain/rurale**

**Electors
liste officielle**

**NAME OF EACH CANDIDATE
Nom de chaque candidat**

#	Name Nom	U/R U/R	Preliminary List liste préliminaire	Added ajoutés	Deleted enlevés	Official List liste officielle	Sworn In assermentés	Net Total total net	Shirley Dysart (L)	Shirley McArary (PC)	Richard Condon Sullivan Kneelsa (COR)	Judith Meinert (NDP)	Total Total	Rejected rejetés	Votes Cast ayant voté	% voted % a voté
24	Saint John Park	U	193			193	2	195	25	19	40	21	105	1	106	54.36%
25	Saint John Park	U	208	4	1	211		211	51	25	48	12	136		136	64.45%
26	Saint John Park	U	182			182		182	42	24	20	19	105	1	106	58.24%
27	Saint John Park	U	203			203		203	79	33	21	19	152	3	155	76.35%
28	Saint John Park	U	180			180		180	69	25	20	16	130		130	72.22%
29	Saint John Park	U	209	9	2	216	2	218	61	21	29	40	151	4	155	71.10%
30	Saint John Park	U	177	3		180	5	185	26	19	16	30	91	1	92	49.73%
	Advance Polls.															
	Bur. de scrutin-ant.															
1	Somerset Comm. Centre	U							168	84	46	23	321	3	324	
	Write-In/Bulletins Portant Inscription															
	Office of the R.O.															
	Bur. du dir. du scrutin	U							52	18	6	4	80		80	
	TOTAL		5,664	127	8	5,805	58	5,863	1,748	739	625	777	4,078	28	4,106	70.03%

NEW BRUNSWICK ELECTIONS ACT LOI ÉLECTORALE DU NOUVEAU-BRUNSWICK

Recapitulation Sheet Feuille Récapitulative

ELECTORAL DISTRICT OF/District Électoral de
RETURNING OFFICER/Directeur de scrutin

Saint John South/Saint-Jean Sud #48
Bernadette Northrup

Polling Division U/R – urban/rural
Sections de vote U/R – urbain/rurale

Electors
liste officielle

NAME OF EACH CANDIDATE
Nom de chaque candidat

#	Name Nom	U/R U/R	Preliminary List liste préliminaire	Added ajoutés	Deleted enlevés	Official List liste officielle	Sworn in assermentés	Net Total total net	John Mooney (L)	D.J. (Paddy) Addison (PC)	Ray McDevitt (COR)	Elizabeth Weir (NDP)	Total Total	Rejected rejetés	Votes Cast ayant votés	% voted % à votés
1	Mobile	U	101	1		102	2	104	29	6	3	14	52		52	50.00%
2	Mobile	U	59			59	2	61	9	4	0	5	18		18	29.51%
3	Saint John South	U	277	7		284	4	288	34	17	17	69	137	4	141	48.96%
4	Saint John South	U	241	2		243	6	249	50	16	19	81	166	4	170	68.27%
5	Saint John South	U	148	10	1	157	3	160	35	14	11	31	91		91	56.88%
6	Saint John South	U	253	14		267	16	283	69	27	32	86	214		214	75.62%
7	Saint John South	U	296	6		302	6	308	53	19	29	94	195	1	196	63.64%
8	Saint John South	U	111	1		112	3	115	37	3	6	27	73	1	74	64.35%
9	Saint John South	U	234		1	233	3	236	53	11	11	65	140		140	59.32%
10	Saint John South	U	196	1		197	4	201	39	6	15	61	121	1	122	60.70%
11	Saint John South	U	215	5		220	14	234	45	19	13	66	143	1	144	61.54%
12	Saint John South	U	141	18	1	158	2	160	26	15	10	53	104		104	65.00%
13	Saint John South	U	216	5		221	1	222	48	23	20	43	134		134	60.36%
14	Saint John South	U	142	3		145	4	149	61	19	18	20	118	2	120	80.54%
15	Saint John South	U	266	2		268	4	272	87	27	29	53	196	1	197	72.43%
16	Saint John South	U	114	8		122	6	128	23	11	17	34	85	4	89	69.53%
17	Saint John South	U	237	8		245	6	251	42	24	17	70	153	3	156	62.15%
18	Saint John South	U	235		1	234	4	238	38	12	23	68	141	3	144	60.50%
19	Saint John South	U	262	1		263	4	267	51	29	10	61	151	1	152	56.93%
20	Saint John South	U	209	6		215	6	221	40	9	22	57	128	2	130	58.82%
21	Saint John South	U	212	3		215	8	223	27	16	21	68	132	2	134	60.09%
22	Saint John South	U	188	7		195	4	199	44	8	19	49	120	1	121	60.80%

NEW BRUNSWICK ELECTIONS ACT LOI ÉLECTORALE DU NOUVEAU-BRUNSWICK

Recapitulation Sheet Feuille Récapitulative

ELECTORAL DISTRICT OF/District Électoral de
RETURNING OFFICER/Directeur de scrutin

Saint John South/Saint-Jean Sud #48
Bernadette Northrup

Polling Division U/R – urban/rural
Sections de vote U/R – urbain/rurale

Electors
liste officielle

NAME OF EACH CANDIDATE
Nom de chaque candidat

#	Name Nom	U/R	Preliminary List liste préliminaire	Added ajoutés	Deleted enlevés	Official List liste officielle	Sworn In assermentés	Net Total total net	John Mooney (L)	D.J. (Paddy) Addison (PC)	Ray McDevitt (COR)	Elizabeth Weir (NDP)	Total Total	Rejected rejetés	Votes Cast ayant voté	% voted % a voté
23	Saint John South	U	137	8		145	2	147	29	4	13	37	83		83	56.46%
24	Saint John South	U	202	2		204	4	208	54	10	19	65	148	2	150	72.12%
25	Saint John South	U	187	7		194	9	203	42	11	23	46	122	3	125	61.58%
26	Saint John South	U	241	11		252	8	260	52	6	36	76	170		170	65.38%
27	Saint John South	U	144	6		150	7	157	42	7	10	30	89	4	93	59.24%
28	Saint John South	U	183	9		192		192	33	5	17	47	102		102	53.13%
29	Saint John South	U	267	3		270	2	272	74	12	14	45	145	2	147	54.04%
30	Saint John South	U	178	3		181	2	183	63	16	14	29	122	2	124	67.76%
31	Saint John South	U	192	3		195		195	25	13	9	58	105	2	107	54.87%
	Advance Polls. Bur. de scrutin-ant.															
1	Saint John Boys & Girls Club	U							136	79	30	59	304	2	306	
	Write-In/Bulletins Portant Inscription															
	Office of the R.O. Bur. du dir. du scrutin	U							106	16	2	8	132		132	
	TOTAL		6,084	160	4	6,240	146	6,386	1,596	514	549	1,675	4,394	48	4,882	68.62%

NEW BRUNSWICK ELECTIONS ACT LOI ÉLECTORALE DU NOUVEAU-BRUNSWICK

Recapitulation Sheet

Feuille Récapitulative

ELECTORAL DISTRICT OF/District Électoral de
RETURNING OFFICER/Directeur de scrutin

Saint John West/Saint-Jean Ouest #49
Marie Burchill

Polling Division U/R – urban/rural
Sections de vote U/R – urbain/rurale

Electors
liste officielle

NAME OF EACH CANDIDATE
Nom de chaque candidat

#	Name Nom	U/R	Preliminary List liste préliminaire	Added ajoutés	Deleted enlevés	Official List liste officielle	Sworn In assermentés	Net Total total net	Jane Barry (L)	G.K. (Gerry) Maher (PC)	James (Jim) Aden Webb (COR)	Robert W. Hickes (NDP)	Total Total	Rejected rejetés	Votes Cast ayant voté	% voted % à voté
1	Mobile 1 – Centracare	U	277			277		277	27	17	10	10	64	4	68	24.55%
2	Mobile 2 – Gagnons–Westport	U	30			30	1	31	7	2	5	1	15		15	48.39%
3	Beaconsfield	U	231	2		233		233	34	23	42	43	142		142	60.94%
4	Beaconsfield	U	208	2		210	1	211	53	14	42	25	134	1	135	63.98%
5	Beaconsfield	U	265	15		280	1	281	67	41	47	56	211	1	212	75.44%
6	Beaconsfield	U	177	1		178		178	52	22	25	28	127		127	71.35%
7	Beaconsfield	U	226			226	1	227	67	25	49	31	172	2	174	76.65%
8	Beaconsfield	U	257			257	2	259	71	27	34	36	168		168	64.86%
9	Beaconsfield	U	244	2		246		246	65	24	65	39	193	1	194	78.86%
10	Beaconsfield	U	201			201		201	66	14	28	36	144	1	145	72.14%
11	Beaconsfield	U	241	2		243	4	247	56	25	37	37	155		155	62.75%
12	Seawood	U	289			289	1	290	78	45	56	32	211		211	72.76%
13	Seawood	U	242	2		244	2	246	83	33	46	22	184	1	185	75.20%
14	Seawood	U	277			277	3	280	82	41	50	33	206		206	73.57%
15	Seawood	U	209			209	2	211	66	42	40	14	162	1	163	77.25%
16	Seawood	U	207			207	1	208	65	28	38	20	151	1	152	73.08%
17	Seawood	U	279			279		279	88	42	45	43	218	1	219	78.49%
18	Seawood	U	186			186		186	45	25	30	32	132		132	70.97%
19	Seawood	U	115			115		115	33	22	17	12	84		84	73.04%
20	Seawood	U	289	2		291		291	80	37	61	43	221	1	222	76.29%
21	Barnhill	U	214	4		218	6	224	50	27	38	24	139	1	140	62.50%
22	Barnhill	U	159			159		159	35	6	24	17	82		82	51.57%

NEW BRUNSWICK ELECTIONS ACT LOI ÉLECTORALE DU NOUVEAU-BRUNSWICK

Recapitulation Sheet Feuille Récapitulative

ELECTORAL DISTRICT OF/District Électoral de
RETURNING OFFICER/Directeur de scrutin

Saint John West/Saint-Jean Ouest #49
Marie Burchill

Polling Division U/R -- urban/rural
Sections de vote U/R -- urbain/rurales

Electors
liste officielle

NAME OF EACH CANDIDATE
Nom de chaque candidat

#	Name Nom	U/R	Preliminary List liste préliminaire	Added ajoutés	Deleted enlevés	Official List liste officielle	Sworn in assermentés	Net Total total net	Jane Berry (L)	G.K. (Gerry) Mahar (PC)	James (Jim) Adon Webb (COR)	Robert W. Hickes (NDP)	Total Total	Rejected rejetés	Votes Cast ayant voté	% voted % a voté
23	Barnhill	U	274			274		274	80	34	51	32	197	1	198	72.26%
24	Barnhill	U	126			126	2	128	46	15	29	7	97	1	98	76.56%
25	Barnhill	U	224			224		224	77	41	34	11	163	2	165	73.66%
26	Barnhill	U	229			229		229	84	29	35	12	160		160	69.87%
27	Barnhill	U	308	4		312		312	103	57	44	19	223	2	225	72.12%
28	Hillcreat Village	U	133	2		135		135	32	53	20	7	112		112	82.96%
29	Barnhill	U	249	5	1	253		253	95	48	32	16	191		191	75.49%
30	Barnhill	U	288	1		289	1	290	82	31	59	21	193		193	66.55%
31	St. Rose	U	320			320	3	323	111	40	60	37	248		248	76.78%
32	St. Rose	U	247			247	3	250	69	35	56	14	174	1	175	70.00%
33	St. Rose	U	124			124		124	31	17	17	7	72		72	58.06%
34	St. Rose	U	198			198	1	199	40	18	32	24	112	1	113	56.78%
35	St. Rose	U	274	1		275	4	279	105	38	51	22	216	2	218	78.14%
36	St. Rose	U	251	5		256	3	259	117	34	36	31	218		218	84.17%
37	Fundy Line Motel	U	190			190		190	46	18	38	41	143	2	145	76.32%
38	Fundy Line Motel	U	214	3		217		217	64	9	37	50	160		160	73.73%
39	Lorneville United Church Hall	U	297			297		297	61	20	98	37	216		216	72.73%
40	Lorneville United Church Hall	U	256			256	1	257	55	18	61	33	167	1	168	65.37%
41	Morna Heights School	U	325			325		325	75	33	69	48	225		225	69.23%
42	Morna Heights School	U	290	2		292		292	63	21	87	36	207	1	208	71.23%
43	Morna Heights School	U	344	1		345		345	87	47	90	30	254	1	255	73.91%
44	Morna Heights School	U	162	1		163		163	36	19	54	16	125		125	76.69%

NEW BRUNSWICK ELECTIONS ACT LOI ÉLECTORALE DU NOUVEAU-BRUNSWICK

Recapitulation Sheet Feuille Récapitulative

ELECTORAL DISTRICT OF/District Électoral de
RETURNING OFFICER/Directeur de scrutin

Saint John West/Saint-Jean Ouest #49
Marie Burchill

Polling Division U/R – urban/rural
Sections de vote U/R – urbain/rural

Electors
liste officielle

NAME OF EACH CANDIDATE
Nom de chaque candidat

#	Name Nom	U/R	Preliminary List liste préliminaire	Added ajoutés	Deleted enlevés	Official List liste officielle	Sworn In assermentés	Net Total total net	Jane Barry (L)	G.K. (Gerry) Maher (PC)	James (Jim) Aden Webb (COR)	Robert W. Hickes (NDP)	Total Total	Rejected rejetés	Voices Cast ayant voté	% voted % a voté
45	Morna Heights School	U	197	5		202		202	43	17	63	24	147		147	72.77%
45	Morna Heights School	U	184	2		186	1	187	43	21	53	22	139		139	74.33%
46	Morna Heights School	U	220			220		220	46	20	67	35	168	1	169	76.82%
47	Musquash Recreation Center	U	245	1	1	245		245	61	21	70	32	184	2	186	75.92%
48	Musquash Recreation Center	U	270	8	1	277	1	278	91	30	63	19	203	1	204	73.38%
49	Chance Harbour Mariner Inn	U	183	1		184		184	64	19	61	12	156	3	159	86.41%
50	Dipper Harbour Fire Hall	U	184	1		185		185	58	28	53	12	151	2	153	82.70%
	Advance Polls. Bur. de scrutin--ant.															
1	St. Mark's Church	U							254	115	110	36	515	1	516	
	Write-in/Bulletins Portant Inscription															
	Office of the R.O. Bur. du dir. du scrutin	U							38	33	12	5	88	2	90	
	TOTAL		11,629	75	3	11,701	45	11,746	3,527	1,559	2,471	1,362	8,939	43	8,982	76.47%

NEW BRUNSWICK ELECTIONS ACT LOI ÉLECTORALE DU NOUVEAU-BRUNSWICK

Recapitulation Sheet Feuille Récapitulative

ELECTORAL DISTRICT OF/District Électoral de
RETURNING OFFICER/Directeur de scrutin

St. Stephen - Milltown #50
Eugene Wormell

Polling Division U/R - urban/rural
Sections de vote U/R - urbain/rurale

Electors
liste officielle

NAME OF EACH CANDIDATE
Nom de chaque candidat

#	Name Nom	U/R	Preliminary List liste préliminaire	Added ajoutés	Deleted enlevés	Official List liste officielle	Sworn in assermentés	Net Total total net	Ann Breauff (L)	Ken Stevens (PC)	Robert Michael Booth (COR)	Irene Tobin (NDP)	Total Total	Rejected rejetés	Votes Cast ayant voté	% voted % à voté
1	Mobile	R				0	16	16	6	6	3	0	15	1	16	
2	Mobile	R	29			29		29	12	3	2	2	19	2	21	72.41%
3	Lincourt, Loncera, Little Acres	R	81	31		112		112	22	11	1	4	38	1	39	34.82%
4	St. Stephen	R	171	3	1	173	3	176	60	34	30	5	129		129	73.30%
5	St. Stephen	R	153			153	10	163	64	23	26	5	118	1	119	73.01%
6	St. Stephen	R	169	1		170	1	171	74	28	27	6	135		135	78.95%
7	St. Stephen	R	172	2		174	9	183	60	46	35	1	142	3	145	79.23%
8	St. Stephen	R	133			133		133	51	13	30	3	97	1	98	73.68%
9	St. Stephen	R	63	5		68		68	27	12	7	2	48		48	70.59%
10	St. Stephen	R	254	2		256		256	92	34	41	13	180	1	181	70.70%
11	St. Stephen	R	246			246	1	247	55	70	48	5	178		178	72.06%
12	St. Stephen	R	219	1		220		220	56	54	34	6	150	1	151	68.64%
13	St. Stephen	R	103	11		114	1	115	53	23	9	3	88		88	76.52%
14	St. Stephen	R	222	1		223		223	77	60	21	4	162	2	164	73.54%
15	St. Stephen	R	116			116		116	38	32	13	0	83	1	84	72.41%
16	St. Stephen	R	144	6		150	1	151	48	39	19	3	109		109	72.19%
17	St. Stephen	R	213			213		213	68	43	40	4	155		155	72.77%
18	St. Stephen	R	251	3	2	252	3	255	94	55	26	4	179		179	70.20%
19	St. Stephen	R	192	2		194	5	199	64	51	25	5	145		145	72.86%
20	St. Stephen	R	222	9		231	3	234	68	43	50	4	165		165	70.51%
21	St. Stephen	R	178	5		183	7	190	68	58	18	0	144	3	147	77.37%
22	St. Stephen	R	108	3		111		111	24	29	17	4	74	3	77	69.37%

NEW BRUNSWICK ELECTIONS ACT LOI ÉLECTORALE DU NOUVEAU-BRUNSWICK

Recapitulation Sheet Feuille Récapitulative

ELECTORAL DISTRICT OF/District Électoral de
RETURNING OFFICER/Directeur de scrutin

St. Stephen - Milltown #50
Eugene Wormell

Polling Division U/R -- urban/rural
Sections de vote U/R -- urbain/rurale

Electors
liste officielle

NAME OF EACH CANDIDATE
Nom de chaque candidat

#	Name Nom	U/R	Preliminary List liste préliminaire	Added ajoutés	Deleted enlevés	Official List liste officielle	Sworn In assermentés	Net Total total net	Ann Breault (L)	Ken Stevens (PC)	Robert Michael Booth (COR)	Irene Tobin (NDP)	Total Total	Rejected rejetés	Votes Cast ayant voté	% voted % a voté
23	Oak Bay	R	253	24	1	276	4	280	65	59	72	5	201		201	71.79%
24	Dufferin	R	249	1		250	3	253	95	54	41	3	193		193	76.28%
25	Wilson's Beach	R	157		2	155	2	157	27	31	23	0	81		83	52.87%
26	Wilson's Beach	R	213	5	2	216	4	220	49	48	23	1	121	1	122	55.45%
27	Wilson's Beach	R	231	4	2	233	7	240	55	42	20	4	121		121	50.42%
28	Welsh Pool	R	241	12	3	250	3	253	65	32	42	11	150	1	151	59.68%
	Advance Polls. Bur. de scrutin-ant.															
1	Lincort Manor St. Stephen	R							156	68	39	3	268	2	270	
2	Campobello Cons. School	R							58	12	8	3	81		81	
	Write-in/Bulletins Portant Inscription															
	Office of the R.O. Bur. du dir. du scrutin	R							69	16	8	1	94	5	99	
	TOTAL		4,783	131	13	4,901	83	4,984	1,020	1,129	798	114	3,861	31	3,892	78.09%

NEW BRUNSWICK ELECTIONS ACT LOI ÉLECTORALE DU NOUVEAU-BRUNSWICK

Recapitulation Sheet Feuille Récapitulative

ELECTORAL DISTRICT OF/District Électoral de
RETURNING OFFICER/Directeur de scrutin

Shediac #51
Anne LeBlanc

Polling Division U/R – urban/rural
Sections de vote U/R – urbain/rural

Electors
liste officielle

NAME OF EACH CANDIDATE
Nom de chaque candidat

#	Name Nom	U/R	Preliminary List Liste préliminaire	Added ajoutée	Deleted enlevée	Official List Liste officielle	Sworn In assermentés	Net Total total net	Bernard Richard (L)	Emile Goguen Dupré (PC)	Lester Russell Hyslop (COR)	Patrick Allain (NDP)	Total Total	Rejected rejetés	Voices Cast ayant voté	% voted % a voté
1	Mobile-Villa Providence	R	102			102		102	39	10	2	4	55	2	57	55.88%
2	Mobile-Villa Providence	R	100	2	1	101		101	46	6	1	1	54	4	58	57.43%
3	Mobile-Foyer Chez Nous	R	26			26		26	16	3	0	3	22		22	84.62%
4	Cancelled/Annulé	R				0		0	0	0	0	0	0		0	
5	McDougall	R	144	3		147		147	48	9	20	10	87	1	88	59.86%
6	Wisener, St. Philippe	R	239	2		241		241	97	16	17	46	176	1	177	73.44%
7A-G	Shediac River	R	199			199		199	97	19	5	22	143	1	144	72.36%
7H-Z	Shediac River	R	158	2		160		160	71	17	3	25	116	2	118	73.75%
8	Shediac Bridge	R	198	8		206		206	127	26	4	22	179	1	180	87.38%
9	Shediac Bridge/Cape North	R	261	10		271		271	122	30	39	18	209	1	210	77.49%
10	Moncton to Shediac Rd.	R	314	6	3	317		317	102	27	118	14	261	1	262	82.65%
11	Shediac Cape South	R	283			283		283	106	45	34	16	201	2	203	71.73%
12A-G	Scoudouc North	R	201			201		201	109	19	10	22	160	3	163	81.09%
12H-Z	Scoudouc North	R	154			154		154	91	13	8	17	129		129	83.77%
13	Scoudouc Center	R	172			172		172	102	7	8	22	139	1	140	81.40%
14A-H	Scoudouc South	R	187	3		190		190	104	10	8	23	145		145	76.32%
14I-Z	Scoudouc South	R	174	4		178		178	86	17	2	29	134		134	75.28%
15	Town of Shediac	R	280	1	1	280		280	147	33	3	22	205	6	211	75.36%
16	Town of Shediac	R	148			148		148	86	17	3	11	117	1	118	79.73%
17	Town of Shediac	R	249			249		249	142	47	12	11	212	1	213	85.54%
18	Town of Shediac	R	185			185		185	111	31	2	7	151	2	153	82.70%
19	Senior Citizen Complex	R	236		1	235		235	157	16	1	10	184	3	187	79.57%
20	Town of Shediac	R	277	3		280		280	168	43	1	16	228	2	230	82.14%
21	Town of Shediac	R	127	1	3	125		125	82	14	1	7	104	2	106	84.80%
22	Town of Shediac	R	239			239		239	102	50	1	27	180		180	75.31%

NEW BRUNSWICK ELECTIONS ACT LOI ÉLECTORALE DU NOUVEAU-BRUNSWICK

Recapitulation Sheet Feuille Récapitulative

ELECTORAL DISTRICT OF/District Électoral de
RETURNING OFFICER/Directeur de scrutin

Shediac #51
Anne LeBlanc

Polling Division U/R -- urban/rural
Sections de vote U/R -- urbain/rurale

Electors
liste officielle

NAME OF EACH CANDIDATE
Nom de chaque candidat

#	Name Nom	U/R U/R	Preliminary List Liste préliminaire	Added ajoutés	Deleted enlevés	Official List Liste officielle	Sworn in assermentés	Net Total total net	Bernard Richard (L)	Emile Goguen Dupré (PC)	Lester Russell Hyslop (COR)	Patrick Allain (NDP)	Total Total	Rejected rejetés	Votes Cast ayant voté	% voted % à voté
23	Town of Shediac	R	299	9	1	307		307	114	57	5	14	190	1	191	62.21%
24	Town of Shediac	R	276	4		280		280	137	34	12	25	208	1	209	74.64%
25	Town of Shediac	R	345		1	344		344	171	45	14	17	247	3	250	72.67%
26	Pointe du Chene West	R	135	5		140		140	53	29	14	16	112	2	114	81.43%
27	Pointe du Chene East	R	289	3		292		292	118	49	37	14	218	2	220	75.34%
28	Boudreau Office West	R	158	22		180		180	65	35	13	7	120		120	66.67%
29	Boudreau Office Center	R	275	3		278		278	169	28	14	14	225	1	226	81.29%
30	Boudreau Office East	R	196			196		196	116	31	2	6	155	1	156	79.59%
31	Barachois West	R	166	1		167		167	95	15	1	11	122	4	126	75.45%
32	Barachois Center	R	285			285		285	160	40	3	21	224	1	225	78.95%
33A-D	Barachois East	R	179			179		179	121	7	4	10	142		142	79.33%
33E-Z	Barachois East	R	189	1		190		190	111	13	3	22	149		149	78.42%
34	Upper Aboujagane-B. Mills	R	255	2		257		257	135	31	1	26	193		193	75.10%
35	Upper Aboujagane	R	183			183		183	130	12	6	7	155	1	156	85.25%
36	Basse Aboujagane	R	196			196		196	118	15	2	21	156	1	157	80.10%
37	Robichaud Office	R	274			274		274	193	21	2	17	233		233	85.04%
38A-H	Dupuis Corner West	R	188			188		188	134	6	0	15	155	1	156	82.98%
38I-Z	Dupuis Corner West	R	204	4		208		208	131	12	4	12	159		159	76.44%
39	Dupuis Corner East	R	267			267		267	167	22	2	11	202		202	75.66%
40	Cormier Village Robichaud	R	239	1		240		240	142	17	3	15	177		177	73.75%
41	Cormier Village St. André	R	223			223		223	141	14	3	7	165	1	166	74.44%
42	LeBlanc Office	R	300		7	293		293	180	12	0	17	209	1	210	71.67%
43	Cap Pelé West	R	267			267		267	193	15	0	7	215		215	80.52%
44	Cap Pelé Center	R	276		1	275		275	236	8	0	7	251		251	91.27%
45	Cap Pelé East	R	263	1	3	261		261	200	9	0	7	216		216	82.76%

NEW BRUNSWICK ELECTIONS ACT LOI ÉLECTORALE DU NOUVEAU - BRUNSWICK

Recapitulation Sheet Feuille Récapitulative

ELECTORAL DISTRICT OF/District Électoral de
RETURNING OFFICER/Directeur de scrutin

Shediac #51
Anne LeBlanc

Polling Division U/R – urban/rural
Sections de vote U/R – urbain/rurale

Electors
liste officielle

NAME OF EACH CANDIDATE
Nom de chaque candidat

#	Name Nom	U/R	Preliminary List Liste préliminaire	Added ajoutés	Deleted enlevés	Official List Liste officielle	Sworn in assermentés	Net Total total net	Bernard Richard (L)	Emile Goguen Dupré (PC)	Lester Russell Hystop (COR)	Patrick Allain (NDP)	Total Total	Rejected rejetés	Valid ayant voté	% voted % a voté
46	Bas Cap Pelé West	R	256	15	1	270		270	211	11	3	4	229		229	84.81%
47	Bas Cap Pelé East	R	201		15	186		186	153	6	0	6	165	1	166	89.25%
48	Leger Brook West	R	255			255		255	181	4	5	12	202	3	205	80.39%
49	Leger Brook East	R	154			154		154	97	13	2	13	125	2	127	82.47%
50	Botsford Partage	R	167		7	160		160	117	15	3	5	140	1	141	86.13%
51	Shemogue	R	225		2	223		223	130	12	6	9	157		157	70.40%
52	Little Cap East	R	259			259		259	169	17	1	6	193	2	195	75.29%
53	Little Cap West	R	124			124		124	92	8	0	4	104	1	105	84.68%
	Advance Polls Bur. de scrutin-ant.															
1	Sportsplex Center Shediac	R							125	43	13	16	197	1	198	
2	Golden Age Club Cap Pelé	R							115	9	0	3	127		127	
	Write-in/Bulletins Portant Inscription															
	Office of the R.O. Bur. du dr. du scrutin	R							20	0	0	1	21		21	
	TOTAL		12,221	116	47	12,290	0	12,290	7,298	1,240	491	1,500	9,529	89	9,618	80.70%

NEW BRUNSWICK ELECTIONS ACT LOI ÉLECTORALE DU NOUVEAU-BRUNSWICK

Recapitulation Sheet Feuille Récapitulative

ELECTORAL DISTRICT OF/District électoral de
RETURNING OFFICER/Directeur de scrutin

Shippegan—Les—Îles #52
Micheline Plourde

Polling Division U/R -- urban/rural
Sections de vote U/R -- urbain/rurale

Electors
liste officielle

NAME OF EACH CANDIDATE
Nom de chaque candidat

#	Name Nom	U/R	Preliminary List liste préliminaire	Added ajoutés	Deleted enlevés	Official List liste officielle	Sworn in assermentés	Net Total total net	Aldés Landry (L)	Jean Gauvin (PC)	John Gagnon (NDP)	Total Total	Rejected rejetés	Votes Cast ayant voté	% voted % a voté
1	Mobile	R				0		0	7	6		13		13	
2	Mobile	R	52			52		52	17	9	1	27		27	51.92%
3&4	Mobile	R	116	1	1	116		116	59	31	1	91		91	78.45%
5&6	Mobile	R	79	1		80		80	35	12		47	2	49	61.25%
7	Miscou	R	305	4		309		309	113	155	7	275	1	276	89.32%
8	Miscou	R	237	4	1	240		240	103	107	3	213	2	215	89.58%
9	Ste. Cécile	R	163	2		165		165	54	79	5	138	2	140	84.85%
10	Ste. Cécile	R	281	2		283		283	164	75		239	1	240	84.81%
11	Ste. Cécile	R	241	7		248		248	131	69	4	204	1	205	82.66%
12	Pointe Canot	R	244			244		244	115	86	2	203	1	204	83.61%
13	Lamèque	R	319			319		319	101	115	2	218	1	219	68.65%
14	Lamèque	R	235			235		235	119	68	1	188		188	80.00%
15	Lamèque	R	376	3		379		379	142	93	1	236	3	239	63.06%
16	Lamèque	R	350	3		353		353	143	114	5	262	1	263	74.50%
17	Lamèque	R	208	2		210		210	92	66	2	160		160	76.19%
18	Lamèque	R	239	5		244		244	114	74	1	189	1	190	77.87%
19	Lamèque	R	236	8		244		244	117	66	3	186	1	187	76.64%
20	Coteau Road	R	211			211		211	109	67		176	1	177	83.89%
21	Coteau Road	R	182	2		184		184	98	53	2	153	2	155	84.24%
22	Ste Marie - St Raphael	R	231	1	1	231		231	76	92	1	169	4	173	74.89%
23	Ste Marie - St Raphael	R	343		1	342		342	136	129	1	266	4	270	78.95%
24	Ste Marie - St Raphael	R	314	13	1	326		326	119	143	1	263	1	264	80.98%

NEW BRUNSWICK ELECTIONS ACT LOI ÉLECTORALE DU NOUVEAU-BRUNSWICK

Recapitulation Sheet Feuille Récapitulative

ELECTORAL DISTRICT OF/District Électoral de
RETURNING OFFICER/Directeur de scrutin

Shippegan—Les-Îles #52
Micheline Plourde

Polling Division U/R – urban/rural
Sections de vote U/R – urbain/rurale

Electors
liste officielle

NAME OF EACH CANDIDATE
Nom de chaque candidat

#	Name Nom	U/R U/R	Preliminary List liste préliminaire	Added ajoutés	Deleted enlevés	Official List liste officielle	Sworn in assermentés	Net Total total net	Aldée Landry (L)	Jean Gauvin (PC)	John Gagnon (NDP)	Total Total	Rejected rejetés	Votes Cast ayant voté	% voted % a voté
25	Ste Marie – St Raphael	R	281			281		281	83	92	1	176	1	177	62.99%
26	Pigeon Hill	R	299	6	2	303		303	114	144		258	2	260	85.81%
27	Pigeon Hill	R	159			159		159	65	64	2	131	1	132	83.02%
28	Chiasson Office	R	248		2	246		246	115	83	5	203	2	205	83.33%
29	Chiasson Office	R	165	1		166		166	53	64	2	119	1	120	72.29%
30	Shippegan	R	94		1	93		93	34	26		60	1	61	65.59%
31	Le Goulet	R	256	50		306		306	132	103	4	239	1	240	78.43%
32	Le Goulet	R	198			198		198	45	74	1	120		120	60.61%
33	Le Goulet	R	313		1	312		312	146	80	3	229		229	73.40%
34	Le Goulet	R	184	3	2	185		185	63	70	2	135		135	72.97%
35	Shippegan	R	380	6		386		386	113	153	3	269		269	69.69%
36	Shippegan	R	197	9		206		206	59	75	3	137	3	140	67.96%
37	Shippegan	R	229	8		237		237	75	103	2	180	1	181	76.37%
38	Shippegan	R	102	40		142		142	37	36	1	74	4	78	54.93%
39	Shippegan	R	253	8		261		261	89	101	4	194	1	195	74.71%
40	Shippegan	R	241	8		249		249	83	94	2	179	1	180	72.29%
41	Shippegan	R	269	8		277		277	91	115	5	211	1	212	76.53%
42	Shippegan	R	103	1		104		104	31	44		75		75	72.12%
43	Shippegan	R	166	84		250		250	76	64	6	146	6	152	60.80%
44	Inkerman	R	305	4		309		309	104	128	3	235	2	237	76.70%
45	Inkerman	R	280	2	2	280		280	66	153	7	226	2	228	81.43%
46	Evangéline	R	245	5		250		250	98	98	10	206	9	215	86.00%

NEW BRUNSWICK ELECTIONS ACT LOI ÉLECTORALE DU NOUVEAU-BRUNSWICK

Recapitulation Sheet Feuille Récapitulative

ELECTORAL DISTRICT OF/District Électoral de
RETURNING OFFICER/Directeur de scrutin

Shippegan—Les-Îles #52
Micheline Plourde

Polling Division U/R — urban/rural
Sections de vote U/R — urbain/rurale

Electors
liste officielle

NAME OF EACH CANDIDATE
Nom de chaque candidat

#	Name Nom	U/R U/R	Preliminary List liste préliminaire	Added ajoutée	Deleted enlevés	Official List liste officielle	Sworn in assermentés	Net Total total net	Aldée Landry (L)	Jean Gauvin (PC)	John Gagnon (NDP)	Total Total	Rejected rejetés	Votes Cast ayant voté	% voted % a voté
47	Shippegan	R	226	4		230		230	52	111	1	164	1	165	71.74%
	Advance Polls. Bur. de scrutin-ant.														
1	Shippegan	R						285	383	7	675	2	677		
2	Le Goulet	R						84	132	1	217		217		
3	Lamèque	R						276	278	8	562	4	566		
4	Ste-Marie/St-Raphael	R						77	178	0	255	2	257		
	Write-In/Bulletins Portant Inscription														
	Office of the R.O. Bur. du dir. du scrutin	R						121	126	2	249	9	258		
TOTAL			10,155	805	15	10,445	0	10,445	4,831	4,891	128	9,840	86	9,926	95.03%

NEW BRUNSWICK ELECTIONS ACT LOI ÉLECTORALE DU NOUVEAU-BRUNSWICK

Recapitulation Sheet Feuille Récapitulative

ELECTORAL DISTRICT OF/District Électoral de
RETURNING OFFICER/Directeur de scrutin

Sunbury #53
Guy Dorrington

Polling Division U/R – urban/rural
Sections de vote U/R – urbain/rurale

Electors
liste officielle

NAME OF EACH CANDIDATE
Nom de chaque candidat

#	Name Nom	U/R	Preliminary List liste préliminaire	Added ajoutés	Deleted enlevés	Official List liste officielle	Sworn In assermentés	Net Total total net	Ghawn Perry (L)	Kath Ashfield (PC)	S. Max White (COR)	Barbara Ann Fairley (NDP)	Total Total	Rejected rejetés	Votes Cast ayant voté	% voted % a voté
1	Mobile Minto Hospital	R				0		0	0	0	0	0	0		0	
2	Mobile Minto Hospital	R				0		0	0	0	0	0	0		0	
3	Mobile	R	36			36		36	6	2	3	0	11	4	15	41.67%
4	Lincoln	R	323	2		325		325	90	12	143	16	261		261	80.31%
5	Lincoln	R	92			92		92	39	15	26	2	82		82	89.13%
6	Lincoln	R	288	45		333		333	74	49	148	11	282	1	283	84.98%
7A-L	Lincoln	R	204	14		218		218	60	26	89	7	182		182	83.49%
7M-Z	Lincoln	R	183	8		191		191	42	25	82	7	156		156	81.68%
8	Lincoln	R	280	1	1	280		280	70	28	101	9	208		208	74.29%
9	Lincoln	R	122	4	2	124		124	16	8	81	1	106		106	85.48%
10	Lincoln	R	230	3	2	231		231	39	13	113	6	171	1	172	74.46%
11	Lincoln	R	308	4		312		312	48	8	133	13	202		202	64.74%
12	Lincoln	R	161	4		165		165	34	14	62	8	118		118	71.52%
13	Lincoln	R	273	22		295		295	64	26	130	10	230	1	231	78.31%
14A-L	Rusagonis	R	191	4		195		195	33	15	102	4	154		154	78.97%
14M-Z	Rusagonis	R	199	1		200		200	39	25	94	3	161		161	80.50%
15	Rusagonis	R	201	2		203		203	51	13	104	8	176		176	86.70%
16	Rusagonis	R	296	10		306		306	77	29	146	10	262		262	85.62%
17A-L	Tracy	R	194			194		194	37	16	92	5	150		150	77.32%
17M-Z	Tracy	R	170			170		170	28	13	98	4	143		143	84.12%
18A-L	Tracy	R	182	1		183		183	52	11	85	4	152		152	83.06%
18M-Z	Tracy	R	184	8		192		192	42	31	91	1	165		165	85.94%

NEW BRUNSWICK ELECTIONS ACT LOI ÉLECTORALE DU NOUVEAU-BRUNSWICK

Recapitulation Sheet Feuille Récapitulative

ELECTORAL DISTRICT OF/District Électoral de
RETURNING OFFICER/Directeur de scrutin

Sunbury #53
Guy Dorrington

Polling Division U/R – urban/rural
Sections de vote U/R – urbain/rurale

Electors
liste officielle

NAME OF EACH CANDIDATE
Nom de chaque candidat

#	Name Nom	U/R	Preliminary List liste préliminaire	Added ajoutées	Deleted enlevées	Official List liste officielle	Sworn in assermentées	Net Total total net	Shawn Parry (L)	Kathi Ashfield (PC)	S. Max White (COR)	Barbara Ann Fairley (NDP)	Total Total	Rejected rejetées	Votes Cast ayant voté	% voted % a voté
19	Fredericton Junction	R	316			316		316	91	33	128	6	258		258	81.65%
20	Fredericton Junction	R	226	10		236		236	65	28	94	8	195		195	82.63%
21A-L	Hoyt	R	191	1		192		192	49	22	85	1	157		157	81.77%
21M-Z	Hoyt	R	176			176		176	57	12	62	3	134		134	76.14%
22	Hoyt	R	329	1		330		330	84	54	126	8	272	3	275	83.33%
23	Sheffield	R	132	3		135		135	28	15	62	10	115	1	116	85.93%
24	Lakeville Corner	R	175	8		183		183	46	25	67	9	147		147	80.33%
25	Ripples	R	256			256		256	63	7	138	2	210	2	212	82.81%
26	New Zion	R	140			140		140	36	9	64	3	112		112	80.00%
27	Minto	R	300	5		305		305	135	16	39	13	203	4	207	67.87%
28	Minto	R	264	7		271		271	79	16	50	10	155		155	57.20%
29	Minto	R	204	1		205		205	67	9	54	8	138		138	67.32%
30	Minto	R	145			145		145	50	6	28	4	88		88	60.69%
31	Minto	R	196	2		198		198	68	5	57	8	138	1	139	70.20%
32	Minto	R	234			234		234	83	10	54	10	157	2	159	67.95%
33A-L	Minto	R	168	1		169		169	52	6	61	10	129		129	76.33%
33M-Z	Minto	R	182			182		182	64	8	69	8	149	1	150	82.42%
34	Noonan	R	122	2		124		124	24	3	80	3	110		110	88.71%
35	Noonan	R	259	15		274		274	64	32	123	12	231		231	84.31%
36	Maugerville	R	197	6		203		203	38	22	76	12	148	1	149	73.40%
37	Maugerville	R	217			217		217	34	19	103	10	166	1	167	76.96%
38	Maugerville	R	226			226		226	67	15	113	4	199		199	88.05%

NEW BRUNSWICK ELECTIONS ACT LOI ÉLECTORALE DU NOUVEAU-BRUNSWICK

Recapitulation Sheet Feuille Récapitulative

ELECTORAL DISTRICT OF/District Électoral de
RETURNING OFFICER/Directeur de scrutin

Sunbury #53
Guy Dorrington

Polling Division U/R – urban/rural
Sections de vote U/R – urbain/rural

Electors
liste officielle

NAME OF EACH CANDIDATE
Nom de chaque candidat

#	Name Nom	U/R U/R	Preliminary List liste préliminaire	Added ajoutés	Deleted enlevés	Official List liste officielle	Sworn in assermentés	Net Total total net	Shawn Perry (L)	Keith Ashfield (PC)	B. Max White (COR)	Barbara Ann Fairley (NDP)	Total Total	Rejected rejetés	Votes Cast ayant voté	% voted % a voté	
	Advance Polls. Bur. de scrutin – ant.																
1	Lincoln	R						33	6	71	2	112			112		
2	Fredericton Junction	R						23		65	2	90			90		
3	Minto	R						231	22	113	10	376	1		377		
	Write-in/Bulletins Portant Inscription																
	Office of the R.O. Bur. du dir. du scrutin	R						44	20	30	1	95	2		97		
TOTAL				8,772	195	5	8,982	0	8,982	2,618	799	3,935	306	7,656	26	7,682	85.72%

NEW BRUNSWICK ELECTIONS ACT LOI ÉLECTORALE DU NOUVEAU-BRUNSWICK

Recapitulation Sheet Feuille Récapitulative

ELECTORAL DISTRICT OF/District Électoral de
RETURNING OFFICER/Directeur de scrutin

Tantramar #54
Harry Dean

Polling Division U/R – urban/rural
Sections de vote U/R – urbain/rural

Electors
liste officielle

NAME OF EACH CANDIDATE
Nom de chaque candidat

#	Name Nom	U/R	Preliminary List liste préliminaire	Added ajoutés	Deleted enlevés	Official List liste officielle	Sworn in assermentés	Net Total total net	Marlyn Tranholme (L)	William FL Campbell (PC)	Clarke Edgar Sheppard (COP)	Robert Hall (NDP)	Total	Rejected rejetés	Votes Cast ayant voté	% voted
1	Mobile	R	55			55		55	13	5	4	2	24	1	25	45.45%
2	Mobile	R	129			129		129	32	18	7	13	70		70	54.26%
3	Mobile	R	30			30		30	11	0	0	5	16		16	53.33%
4	Pointe de Bute	R	284			284		284	115	20	21	62	218	1	219	77.11%
5	Jolicure	R	176	2		178		178	74	9	11	37	131		131	73.60%
6	Baie Verte	R	316	9		325		325	154	8	37	62	261		261	80.31%
7	Town of Port Elgin	R	281	2		283		283	123	9	27	53	212	1	213	75.27%
8	Port Elgin North	R	191			191		191	74	3	21	44	142		142	74.35%
9	Malden-Melrose	R	118	2		120		120	38	6	8	34	86		86	71.67%
10	Bayfield	R	182	3		185		185	69	4	18	33	124	1	125	67.57%
11	Cape Tormentine / Spear	R	192	1		193		193	71	4	33	37	145	1	146	75.65%
12	Little Shemogue	R	89	1		90		90	32	3	11	22	68	1	69	76.67%
13	Murray Corner	R	230	8	2	236		236	85	15	43	45	188		188	79.66%
14	Midgc	R	341	2		343		343	116	26	38	56	236	2	238	69.39%
15A-L	Sackville – North	R	182			182		182	99	17	14	23	153	1	154	84.62%
15M-Z	Sackville – North	R	193	5		198		198	82	9	19	32	142		142	71.72%
16	Sackville – East	R	213			213		213	85	29	21	32	167		167	78.40%
17	Sackville – East	R	190			190		190	75	15	14	32	136		136	71.58%
18	Sackville – East	R	104			104		104	37	11	15	17	80	1	81	77.88%
19	Sackville – East	R	264	12		276		276	92	28	24	58	202	1	203	73.55%
20	Sackville – East	R	285	3		288		288	94	26	51	52	223	2	225	78.13%
21	Sackville – East	R	210	7	2	215		215	60	25	10	37	132		132	61.40%
22	Sackville – East	R	242	1		243		243	79	18	20	34	151	1	152	62.55%
23	Sackville – East (South)	R	156			156		156	45	14	22	27	108		108	69.23%
24	Sackville – South	R	208	4		212		212	83	13	21	41	158	2	160	75.47%
25	Sackville – South	R	218	3		221		221	62	12	42	34	150		150	67.87%
26	Sackville – South	R	136	1		137		137	63	10	23	20	116		116	84.67%

NEW BRUNSWICK ELECTIONS ACT LOI ÉLECTORALE DU NOUVEAU-BRUNSWICK

Recapitulation Sheet Feuille Récapitulative

ELECTORAL DISTRICT OF/District Électoral de
RETURNING OFFICER/Directeur de scrutin

Tantramar #54
Harry Dean

Polling Division U/R – urban/rural
Sections de vote U/R – urbain/rural

Electors
liste officielle

NAME OF EACH CANDIDATE
Nom de chaque candidat

#	Name Nom	U/R	Preliminary List liste préliminaire	Added ajoutés	Deleted enlevés	Official List liste officielle	Sworn In assermentés	Net Total total net	Marilyn Trenholme (L)	William R. Campbell (PC)	Clarks Edgar Shppard (COR)	Robert Hall (NDP)	Total Total	Rejected rejetés	Votes Cast ayant voté	% voted % a voté
27	Sackville – South	R	257	6		263		263	75	20	44	40	179		179	68.06%
28	Sackville – South	R	179	31		210		210	58	17	37	37	149		149	70.95%
29	Sackville – West	R	263	2		265		265	109	21	23	45	198		198	74.72%
30	Sackville – West	R	188	2		190		190	48	11	27	40	126	1	127	66.84%
31	Sackville – West	R	285	18		303		303	111	23	51	39	224	1	225	74.26%
32	Sackville – West	R	282			282		282	107	14	29	51	201	1	202	71.63%
33	West Sackville/British Sett	R	312			312		312	67	17	84	60	228		228	73.08%
34	Woodpoint / Rockport	R	136			136		136	40	14	35	13	102	1	103	75.74%
35	Dorchester West	R	276			276		276	100	21	69	30	220	1	221	80.07%
36	Dorchester	R	288	4		292		292	109	8	75	43	235		235	80.48%
	Advance Polls. Bur. de scrutin – ant.															
1	Sackville United Church	R							114	28	34	49	225		225	
2	Westford Nursing Home	R							33	2	5	18	58		58	
	Writs-in/Bulletins Portant Inscription															
	Office of the R.O. Bur. du dir. du scrutin	R							74	3	3	10	90	11	101	
TOTAL			7,691	129	4	7,806	0	7,806	9,008	668	1,091	1,419	6,074	12	6,106	78.22%

NEW BRUNSWICK ELECTIONS ACT LOI ÉLECTORALE DU NOUVEAU-BRUNSWICK

Recapitulation Sheet Feuille Récapitulative

ELECTORAL DISTRICT OF/District Électoral de
RETURNING OFFICER/Directeur de scrutin

Tracadie #55
Emma Robichaud

Polling Division U/R – urban/rural
Sections de vote U/R – urbain/rurale

Electors
liste officielle

NAME OF EACH CANDIDATE
Nom de chaque candidat

#	Name Nom	U/R U/R	Preliminary List liste préliminaire	Added ajoutés	Deleted enlevés	Official List liste officielle	Sworn in assermentés	Net Total total net	Denis Losier (L)	Colette McGraw (PC)	Pierre Cousineau (NDP)	Total Total	Rejected rejetés	Votes Cast ayant voté	% voted % a voté
1	Mobile	R				0		0	18	2	2	22		22	
2	Mobile	R	63	1		64		64	44	5	1	50		50	78.13%
3	Mobile	R	33			33		33	20	11	2	33		33	100.00%
4	Pokemouche	R	193	1		194		194	62	35	39	136	2	138	71.13%
5	Six Roads	R	214	1		215		215	84	39	33	156	7	163	75.81%
6	Six Roads	R	164	1		165		165	88	34	22	144	1	145	87.88%
7	Four Roads	R	225	2		227		227	108	33	25	166	2	168	74.01%
8	Ste-Rose	R	292	4		296		296	103	42	78	223	3	226	76.35%
9	Ste-Rose	R	327			327		327	153	50	46	249	4	253	77.37%
10	Losier Settlement	R	301	1		302		302	152	55	36	243		243	80.46%
11	Pont Landry	R	173	6		179		179	84	29	36	149		149	83.24%
12	Pont Landry	R	195	1		196		196	129	25	16	170	2	172	87.76%
13	Pont Landry	R	276	4		280		280	165	32	25	222	1	223	79.64%
14	St-Isidore	R	229	1		230		230	110	52	21	183	3	186	80.87%
15	St-Isidore	R	213			213		213	108	48	20	176		176	82.63%
16	St-Isidore	R	233	1		234		234	105	49	35	189	6	195	83.33%
17	Bois Gagnon	R	103			103		103	69	9	6	84		84	81.55%
18	Hacheyville	R	188			188		188	95	30	14	139		139	73.94%
19	Duguayville	R	234			234		234	141	35	14	190	1	191	81.62%
20	Bois-Blanc	R	146	1		147		147	91	27	16	134	3	137	93.20%
21	Tilley Road	R	249	2		251		251	136	48	22	206	1	207	82.47%
22	Tilley Road	R	199	2		201		201	68	69	26	163	1	164	81.59%
23	Losier Settlement	R	260	1		261		261	120	37	35	192	4	196	75.10%
24	Tracadie Rural	R	316	5		321		321	179	41	41	261		261	81.31%

NEW BRUNSWICK ELECTIONS ACT LOI ÉLECTORALE DU NOUVEAU-BRUNSWICK

Recapitulation Sheet Feuille Récapitulative

ELECTORAL DISTRICT OF/District Électoral de
RETURNING OFFICER/Directeur de scrutin

Tracadie #55
Emma Robichaud

Polling Division U/R – urban/rural
Sections de vote U/R – urbain/rurale

Electors
liste officielle

NAME OF EACH CANDIDATE
Nom de chaque candidat

#	Name Nom	U/R U/R	Preliminary List liste préliminaire	Added ajoutés	Deleted enlevés	Official List liste officielle	Sworn In assermentés	Net Total total net	Denis Lozier (L)	Colette McGraw (PC)	Pierre Cousineau (NDP)	Total Total	Rejected rejetés	Votes Cast ayant voté	% voted % a voté
25	Tracadie	R	205	5		210		210	89	67	13	169	1	170	80.95%
26	Tracadie	R	208	3		211		211	91	41	21	153	4	157	74.41%
27	Tracadie	R	163	1		164		164	68	36	13	117	2	119	72.56%
28	Tracadie	R	263	2		265		265	117	45	26	188	8	196	73.96%
29	Tracadie	R	212	1		213		213	68	40	8	116		116	54.46%
30	Tracadie	R	240	2		242		242	104	33	20	157	3	160	66.12%
31	Tracadie	R	295	1		296		296	123	63	34	220	8	228	77.03%
32	Tracadie	R	211	3		214		214	97	49	26	172	5	177	82.71%
33	Tracadie	R	251	3		254		254	94	42	33	169	5	174	68.50%
34	Tracadie	R	77	1		78		78	48	6	5	59	2	61	78.21%
35	Rivière-à-la-Truite	R	219	2		221		221	96	41	30	167	2	169	76.47%
36	Rivière-à-la-Truite	R	189	2		191		191	99	31	18	148		148	77.49%
37	Saumarez	R	305			305		305	149	53	31	233	4	237	77.70%
38	Saumarez	R	163			163		163	78	38	19	135	2	137	84.05%
39	St-Irénée	R	271			271		271	148	37	30	215	2	217	80.07%
40	St-Irénée	R	245			245		245	116	45	29	190	3	193	78.78%
41	St-Pons	R	260			260		260	134	62	19	215		215	82.69%
42	Benoit Office	R	149	3		152		152	92	25	9	126	1	127	83.55%
43	Shella	R	227	3		230		230	109	50	26	185	7	192	83.48%
44	Shella	R	304	1		305		305	155	45	31	231		231	75.74%
45	Shella	R	235	1		236		236	131	38	15	184	1	185	78.39%
46	Shella	R	141	5		146		146	94	19	16	129	1	130	89.04%
47	Haut-Shella	R	336	2		338		338	186	41	24	251	8	259	76.63%
48	Haut-Shella	R	341	1		342		342	160	43	36	239	6	245	71.64%

NEW BRUNSWICK ELECTIONS ACT LOI ÉLECTORALE DU NOUVEAU-BRUNSWICK

Recapitulation Sheet Feuille Récapitulative

ELECTORAL DISTRICT OF/District Électoral de
RETURNING OFFICER/Directeur de scrutin

Tracadie #55
Emma Robichaud

Polling Division U/R – urban/rural
Sections de vote U/R – urbain/rurale

Electors
liste officielle

NAME OF EACH CANDIDATE
Nom de chaque candidat

#	Name Nom	U/R U/R	Preliminary List liste préliminaire	Added ajoutés	Deleted entrevés	Official List liste officielle	Sworn In assermentés	Net Total total net	Denis Lozier (L)	Colette McGraw (PC)	Pierre Cousineau (NDP)	Total Total	Rejected rejetés	Valid Cast ayant voté	% voted % a voté
49	Leech	R	112	2		114		114	115	10	27	152		152	133.33%
50	Leech	R	165			165		165	94	29	10	133	3	136	82.42%
51	Tracadie Beach	R	272	1		273		273	136	30	32	198	1	199	72.89%
52	Val-Comeau	R	231			231		231	102	48	33	183	2	185	80.09%
53	Val-Comeau	R	181	18		199		199	109	37	24	170	1	171	85.93%
54	Pont-la-France	R	332	2		334		334	189	24	58	271	4	275	82.34%
55	Pont-la-France	R	284	2		286		286	139	31	49	219	3	222	77.62%
	Advance Polls Bur. de scrutin – ant.														
1	Ancienne Hôtel de Ville	R							125	31	24	180	2	182	
2	Ancienne Hôtel de Ville	R							172	18	19	209		209	
	Write-In/Bulletins Portant Inscription														
	Office of the R.O. Bur. du dir. du scrutin	R							115	18	8	141		141	
	TOTAL		11,913	102	0	12,015	0	12,015	6,374	2,103	1,427	9,904	132	10,036	83.53%

**NEW BRUNSWICK ELECTIONS ACT
LOI ÉLECTORALE DU NOUVEAU-BRUNSWICK**

Recapitulation Sheet Feuille Récapitulative

ELECTORAL DISTRICT OF/District Électoral de
RETURNING OFFICER/Directeur de scrutin

Victoria-Tobique #56
Judy St. Peter

Polling Division U/R -- urban/rural
Sections de vote U/R -- urbain/rurale

Electors
liste officielle

NAME OF EACH CANDIDATE
Nom de chaque candidat

#	Name Nom	U/R U/R	Preliminary List liste préliminaire	Added ajoutés	Deleted enlevés	Official List liste officielle	Sworn In assermentés	New Total total net	Dr. Larry R. Kennedy (L)	Neville J. Crabbe (PC)	Carl Skarup (COR)	Cheryl Ann Elizabeth Pelkey (NDP)	Total Total	Rejected rejetés	Voices Cast ayant voté	% voted % a voté
1	Mobile	R				0		0	13	5	2	1	21		21	
2	Mobile	R				0		0	5	4	0	0	9		9	
3	Mobile	R	65			65		65	10	7	4	2	23	1	24	36.92%
4	Mobile	R	30			30		30	7	6	3	1	17	1	18	60.00%
5	Bairdsville	R	238			238		238	72	47	48	5	172		172	72.27%
6	Andover	R	174	37	2	209		209	59	40	36	3	138		138	66.03%
7	Andover	R	237			237		237	84	41	47	3	175	1	176	74.26%
8	Andover	R	205	70	1	274		274	88	47	49	10	194		194	70.80%
9	Andover	R	303	3		306		306	90	44	53	15	202		202	66.01%
10	Aroostook	R	136		1	135		135	37	12	36	5	90		90	66.67%
11	Aroostook	R	276	3		279		279	104	26	86	12	228		228	81.72%
12	Four Falls	R	299	3		302		302	112	33	61	23	229	3	232	76.82%
13	Kilburn	R	301	1		302		302	90	51	68	11	220	1	221	73.18%
14	Perth	R	194	3		197		197	45	56	28	7	136		136	69.04%
15	Perth	R	344	1		345		345	153	52	52	10	267	2	269	77.97%
16	Perth	R	167	6		173		173	56	33	21	6	116	1	117	67.63%
17	Perth	R	201	31	4	228		228	100	30	29	2	161		161	70.61%
18	Rowena	R	328	6		334		334	98	85	70	12	265		265	79.34%
19	Mallsheet	R	242	14	6	250		250	26	3	0	6	35	1	36	14.40%
20	Mallsheet	R	235	5	10	230		230	24	1	1	2	28		28	12.17%
21	Currie	R	233	3		236		236	87	65	32	9	193		193	81.76%
22	Tilley	R	304	4	1	307		307	112	84	46	12	254		254	82.74%
23	New Denmark	R	281			281		281	106	58	69	14	247		247	87.90%
24	Foley Brook	R	311	14	1	324		324	136	40	41	14	231	8	239	73.77%
25	Hazel Dean	R	208	3	1	210		210	98	20	29	11	158		158	75.24%

**NEW BRUNSWICK ELECTIONS ACT
LOI ÉLECTORALE DU NOUVEAU-BRUNSWICK**

Recapitulation Sheet Feuille Récapitulative

ELECTORAL DISTRICT OF/District Électoral de
RETURNING OFFICER/Directeur de scrutin

Victoria-Tobique #56
Judy St. Peter

Polling Division U/R -- urban/rural
Sections de vote U/R -- urbain/rurale

Electors
liste officielle

NAME OF EACH CANDIDATE
Nom de chaque candidat

#	Name Nom	U/R	Preliminary List liste préliminaire	Added ajoutés	Deleted enlevés	Official List liste officielle	Sworn in assermentés	New Total total net	Dr. Larry R. Kennedy (L)	Neville J. Crabbe (PC)	Carl Skarup (COR)	Cheryl Ann Elizabeth Pelkey (NDP)	Total Total	Rejected rejetés	Votes Cast ayant voté	% voted % a voté
26	Arthurette	R	236	2		238		238	60	68	50	13	191		191	80.25%
27	Three Brooks	R	347		2	345		345	119	95	46	18	278	1	279	80.87%
28	Wapske	R	285	4	1	288		288	62	62	74	9	207	4	211	73.26%
29	Plaster Rock	R	279	4	1	282		282	37	92	55	8	192		192	68.09%
30	Plaster Rock	R	254			254		254	66	77	50	10	203		203	79.92%
31	Plaster Rock	R	254	2	1	255		255	55	72	39	10	176		176	69.02%
32	Plaster Rock	R	257	6	1	262		262	84	61	40	3	188	2	190	72.52%
33	Sisson Ridge	R	159	4	1	162		162	59	23	33	13	128		128	79.01%
34	Sisson Ridge	R	221	4		225		225	75	44	58	6	183		183	81.33%
35	Bruntland Brook	R	292	3		295		295	90	37	100	3	230		230	77.97%
36	Riley Brook	R	190			190		190	50	22	61	7	140		140	73.68%
	Advance Polls Bur. de scrutin--ant.															
1	Perth--Andover	R							98	26	27	3	154		154	
2	Plaster Rock	R							122	57	27	7	213		213	
	Write--In/Bulletins Portant Inscription															
	Office of the R.O. Bur. du dir. du scrutin	R							65	38	9	2	114	2	116	
	TOTAL		5,095	226	34	5,288	0	5,288	2,054	1,664	1,580	308	5,406	28	5,434	77.63%

NEW BRUNSWICK ELECTIONS ACT LOI ÉLECTORALE DU NOUVEAU-BRUNSWICK

Recapitulation Sheet Feuille Récapitulative

ELECTORAL DISTRICT OF/District Électoral de
RETURNING OFFICER/Directeur de scrutin

York North/York – Nord #57
Theodore Carr

Polling Division U/R – urban/rural
Sections de vote U/R – urbain/rurale

Electors
liste officielle

NAME OF EACH CANDIDATE
Nom de chaque candidat

#	Name Nom	U/R U/R	Preliminary List liste préliminaire	Added ajoutées	Deleted enlevées	Official List liste officielle	Sworn In assermentées	Net Total total net	Bob Simpson (L)	Mark A. Mol (PC)	Gregory James Hargrove (COR)	Chris Orenstein (NDP)	Total Total	Rejected rejetés	Votes Cast ayant voté	% voted % a voté
1	Stanley	R	10			10		10	0	2	0	0	2		2	20.00%
2	Stanley	R	30			30		30	10	5	4	3	22		22	73.33%
3	Southampton	R	226			226	1	227	66	31	73	5	175	1	176	77.53%
4	Nackawic	R	318	3	1	320	8	328	144	19	82	13	258	1	259	78.96%
5	Nackawic	R	304	55		359	20	379	143	26	102	17	288	2	290	76.52%
6	Nackawic	R	216	2		218		218	83	16	60	6	165		165	75.69%
7	Temperance Vale	R	330	1		331		331	82	35	136	12	265		265	80.06%
8	Temperance Vale	R	343	4		347		347	131	26	115	11	283		283	81.56%
9	Nortendale	R	234			234	6	240	82	20	75	10	187		187	77.92%
10A-L	Milville	R	161	3		164		164	57	15	54	4	130	3	133	81.10%
10M-Z	Milville	R	134			134		134	44	9	55	1	109		109	81.34%
11	Upper Hainesville	R	347	2	1	348		348	112	16	151	9	288		288	82.76%
12	Lower Hainesville	R	333		2	331	6	337	67	21	172	1	261		261	77.45%
13	Zealand	R	196			196		196	44	13	88	6	151	1	152	77.55%
14	Zealand	R	322			322	2	324	50	19	174	8	251	1	252	77.78%
15	Zealand	R	259			259		259	60	23	105	5	193	1	194	74.90%
16	Burtons Corner	R	347			347		347	89	38	155	7	289	3	292	84.15%
17	Burtons Corner	R	360			360		360	81	24	171	16	292	1	293	81.39%
18	Keswick Ridge	R	325	3		328	4	332	109	22	125	16	272		272	81.93%
19	Keswick Ridge	R	178			178		178	55	80	13	3	151		151	84.83%
20	Keswick Ridge	R	284	2	1	285	4	289	86	28	109	14	237		237	82.01%
21	Scotch Settlement	R	315			315		315	67	26	156	14	263		263	83.49%
22	Bear Island	R	277		1	276	5	281	76	25	110	7	218		218	77.58%

NEW BRUNSWICK ELECTIONS ACT LOI ÉLECTORALE DU NOUVEAU-BRUNSWICK

Recapitulation Sheet Feuille Récapitulative

ELECTORAL DISTRICT OF/District Électoral de
RETURNING OFFICER/Directeur de scrutin

York North/York – Nord #57
Theodore Carr

Polling Division U/R – urban/rural
Sections de vote U/R – urbain/rurale

Electors
liste officielle

NAME OF EACH CANDIDATE
Nom de chaque candidat

#	Name Nom	U/R U/R	Preliminary List Liste préliminaire	Added ajoutées	Deleted enlevés	Official List Liste officielle	Sworn in assermentés	Net Total total net	Bob Simpson (L)	Mark A. Moir (PC)	Gregory James Hargrove (COR)	Chris Oronstein (NDP)	Total Total	Rejected rejetés	Votes Cast ayant voté	% voted % a voté
23	Queensbury	R	149	1		150	3	153	27	20	78	4	129	1	130	84.97%
24	Mouth of Keswick	R	200		1	199		199	36	5	116	7	164		164	82.41%
25	Douglas	R	308	2		310	1	311	76	22	157	13	268	1	269	86.50%
26	Douglas	R	236	4		240	5	245	73	36	92	10	211	1	212	86.53%
27A-L	Douglas	R	221			221		221	78	8	100	6	192	1	193	87.33%
27M-Z	Douglas	R	181	7		188		188	64	14	60	15	153		153	81.38%
28	Douglas	R	157	6		163		163	50	9	66	6	131		131	80.37%
29	Douglas	R	252	6		258		258	79	13	101	6	199	1	200	77.52%
30	Esteys Bridge	R	167			167	2	169	35	7	76	10	128		128	75.74%
31	Esteys Bridge	R	351			351	5	356	114	35	131	19	299	1	300	84.27%
32	Esteys Bridge	R	294	6		300	11	311	62	23	150	7	242	1	243	78.14%
33	Esteys Bridge	R	363			363	9	372	75	27	153	15	270		270	72.58%
34	Durham Bridge	R	347			347	5	352	61	28	168	18	275		275	78.13%
35	Penniac	R	144			144		144	28	15	62	10	115		115	79.86%
36	Penniac	R	259			259	3	262	70	18	121	13	222		222	84.73%
37	Durham Bridge	R	226	3		229	13	242	90	7	87	15	199		199	82.23%
38	Durham Bridge	R	274	4		278	6	284	66	20	130	12	228		228	80.28%
39	Taymouth	R	333	5		338	2	340	103	28	142	10	283		283	83.24%
40	Nashwaak Bridge	R	302	1		303	1	304	81	13	159	10	263		263	86.51%
41	Astle	R	292			292	1	293	52	22	154	14	242		242	82.59%
42	Bloomfield Ridge	R	222	4		226		226	48	30	118	2	198	1	199	88.05%
43	Parkers Ridge	R	208			208	1	209	63	15	93	0	171		171	81.82%
44	Cross Creek	R	273	5		278	4	282	86	23	131	3	243	4	247	87.59%

NEW BRUNSWICK ELECTIONS ACT LOI ÉLECTORALE DU NOUVEAU-BRUNSWICK

Recapitulation Sheet Feuille Récapitulative

ELECTORAL DISTRICT OF/District Électoral de
RETURNING OFFICER/Directeur de scrutin

York North/York – Nord #57
Theodore Carr

Polling Division U/R – urban/rural
Sections de vote U/R – urbain/rurales

Electors
liste officielle

NAME OF EACH CANDIDATE
Nom de chaque candidat

#	Name Nom	U/R U/R	Preliminary List Liste préliminaire	Added ajoutées	Deleted enlevés	Official List Liste officielle	Sworn In assementés	Net Total total net	Bob Simpson (L)	Mark A. Molr (PC)	Gregory James Hargrove (COR)	Chris Orenstein (NDP)	Total Total	Rejected rejetés	Votes Cast ayant voté	% voted % a voté
45	Williamsburg	R	193	1		194		194	55	21	93	0	169	1	170	87.63%
46	Stanley	R	202			202	1	203	63	25	71	7	166	2	168	82.76%
47	Stanley	R	268			268	5	273	86	35	103	5	229	2	231	84.62%
48	Tay Creek	R	287	28		315	11	326	109	27	120	12	268	1	269	82.52%
49	Napadogan	R	53			53		53	26	4	10	2	42		42	79.25%
	Advance Polls Bur. de scrutin – ant.															
1	Nackawic	R							55	18	37	4	114		114	
2	Stanley	R							29	8	35	2	74	1	75	
3	Keswick	R							49	30	36	3	118		118	
4	Douglas	R							28	23	5	1	57		57	
	Write-In/Bulletins Portant inscription															
	Office of the R.O. Bur. du dir. du scrutin	R							70	6	23	1	100	7	107	
	TOTAL		12,811	158	7	12,762	145	12,907	3,825	1,174	5,463	450	10,812	40	10,852	84.85%

**NEW BRUNSWICK ELECTIONS ACT
LOI ÉLECTORALE DU NOUVEAU-BRUNSWICK**

Recapitulation Sheet Feuille Récapitulative

**ELECTORAL DISTRICT OF/District Électoral de
RETURNING OFFICER/Directeur de scrutin**

**York South/York-Sud #58
Elaine Shea**

**Polling Division U/R -- urban/rural
Sections de vote U/R -- urbain/rurale**

**Electors
liste officielle**

**NAME OF EACH CANDIDATE
Nom de chaque candidat**

#	Name Nom	U/R	Preliminary List liste préliminaire	Added ajoutés	Deleted enlevés	Official List liste officielle	Sworn in assermentés	Net Total total net	Al Lacey (L)	Marver Grant (FC)	Danny Cameron (COR)	Fitz Hurley (NDP)	Total Total	Rejected rejetés	Voices Cast ayant voté	% voted % a voté
1	Harvey Hospital	R				0		0	3	2	2	1	8	1	9	
2	McAdam Hospital	R				0		0	1	3	4	0	8		8	
3	Swan Haven Nursing Home	R	21			21		21	0	3	3	0	6		6	28.57%
4	Waukehegan Manor	R	36			36		36	4	8	2	1	15		15	41.67%
5	Dow's & Belf's	R	18			18		18	3	6	0	0	9		9	50.00%
6	New Maryland	R	305	8		313	1	314	98	22	133	4	257	2	259	82.48%
7	New Maryland	R	199	2		201	8	209	75	28	68	3	174	1	175	83.73%
8	New Maryland	R	257	1		258		258	80	33	104	12	229	1	230	89.15%
9	New Maryland	R	131			131	1	132	46	12	60	5	123		123	93.18%
10	New Maryland	R	288	19		307		307	60	17	163	14	254	1	255	83.06%
11	New Maryland	R	117	2		119		119	22	13	61	6	102		102	85.71%
12	New Maryland	R	265	28	2	291	10	301	118	29	94	13	252	1	253	84.05%
13	New Maryland	R	310	7		317		317	120	35	102	11	268		268	84.54%
14	New Maryland	R	325	20		345	4	349	140	32	110	12	294		294	84.24%
15	New Maryland	R	240	11		251		251	104	31	67	9	211		211	84.06%
16	New Maryland	R	296	7		303	2	305	109	21	91	23	244	1	245	80.33%
17	New Maryland	R	284	26	6	304	8	312	136	23	77	15	251		251	80.45%
18	New Maryland	R	177	1		178		178	76	21	51	2	150		150	84.27%
19A	New Maryland	R	195			195		195	78	13	60	15	166	2	168	86.15%
19B	New Maryland	R	192	5		197	1	198	75	19	58	15	167		167	84.34%
20	Kingsclear	R	338	8		346	7	353	117	34	86	14	251	1	252	71.39%
21	Kingsclear	R	213	4		217	9	226	80	31	56	10	177	1	178	78.76%
22	Kingsclear	R	255	2		257	1	258	87	38	73	14	212		212	82.17%

**NEW BRUNSWICK ELECTIONS ACT
LOI ÉLECTORALE DU NOUVEAU-BRUNSWICK**

Recapitulation Sheet Feuille Récapitulative

ELECTORAL DISTRICT OF/District Électoral de
RETURNING OFFICER/Directeur de scrutin

York South/York-Sud #58
Elaine Shea

Polling Division U/R -- urban/rural
Sections de vote U/R -- urbain/rurale

Electors
liste officielle

NAME OF EACH CANDIDATE
Nom de chaque candidat

#	Name Nom	U/R U/R	Preliminary List liste préliminaire	Added ajoutée	Deleted enlevée	Official List liste officielle	Sworn In assermentée	Net Total total net	Al Lacey (L)	Marven Grant (PC)	Danny Cameron (COR)	Rita Hurley (NDP)	Total Total	Rejected rejetée	Votes Cast ayant voté	% voted % a voté
23	Kingsclear	R	210	5		215	5	220	38	16	82	8	144		144	65.45%
24	Kingsclear	R	284	2		286		286	82	25	103	10	220		220	76.92%
25	Kingsclear	R	187	2		189	8	197	46	16	69	14	145		145	73.60%
26	Kingsclear	R	214	3		217		217	62	18	81	11	172		172	79.26%
27	Kingsclear	R	185	3		188		188	38	7	78	15	138	2	140	74.47%
28	Kingsclear	R	242	6		248	6	254	44	13	94	18	169		169	66.54%
29	Kingsclear	R	219	7		226	12	238	37	7	100	18	162	2	164	68.91%
30	Kingsclear	R	261	1	2	260	3	263	84	19	111	6	220		220	83.65%
31	Kingsclear	R	290	27	1	316	7	323	130	37	96	21	284		284	87.93%
32	Kingsclear	R	178	3		181	5	186	64	25	62	12	163		163	87.63%
33	Kingsclear	R	309	9		318	3	321	119	68	84	17	288		288	89.72%
34A	Kingsclear	R	240			240		240	74	20	91	15	200		200	83.33%
34B	Kingsclear	R	135	6		141		141	61	7	44	8	120		120	85.11%
35A	Kingsclear	R	200			200		200	60	27	58	14	159	2	161	80.50%
35B	Kingsclear	R	117	80		197		197	51	35	69	7	162		162	82.23%
36	Kingsclear	R	185	5		190		190	45	19	76	6	146		146	76.84%
37	Kingsclear	R	260	8		268	1	269	82	43	93	7	225		225	83.64%
38	Kingsclear	R	297	24	1	320	1	321	92	51	99	20	262		262	81.62%
39	Kingsclear	R	186	4		190		190	54	33	80	6	173	1	174	91.58%
40	Kingsclear	R	297	7		304		304	108	38	81	11	238		238	78.29%
41	Kingsclear	R	156	18		174	35	209	32	32	57	10	131		131	62.68%
42	Kingsclear	R	307	8		315	20	335	90	29	141	14	274		274	81.79%
43	Kingsclear	R	200	5		205	2	207	62	26	85	12	185		185	89.37%

**NEW BRUNSWICK ELECTIONS ACT
LOI ÉLECTORALE DU NOUVEAU-BRUNSWICK**

Recapitulation Sheet Feuille Récapitulative

**ELECTORAL DISTRICT OF/District Électoral de
RETURNING OFFICER/Directeur de scrutin**

**York South/York-Sud #58
Elaine Shea**

**Polling Division U/R -- urban/rural
Sections de vote U/R -- urbain/rurale**

**Electors
liste officielle**

**NAME OF EACH CANDIDATE
Nom de chaque candidat**

#	Name Nom	U/R	Preliminary List liste préliminaire	Added ajoutés	Deleted enlevés	Official List liste officielle	Sworn in assermentés	Net Total total net	Al Lacey (L)	Marven Grant (PC)	Danny Cameron (COR)	Rita Hurley (NDP)	Total Total	Rejected rejetés	Votes Cast ayant voté	% voted % a voté
44	Kingsclear	R	256	2		258	2	260	79	18	118	10	225	3	228	87.69%
45	Manners Sutton	R	70			70		70	35	5	29	0	69		69	98.57%
46	Manners Sutton	R	69			69		69	16	10	24	5	55		55	79.71%
47	Manners Sutton	R	207	1		208		208	70	17	70	3	160		160	76.92%
48	Manners Sutton	R	279	7		286	1	287	77	25	117	7	226		226	78.75%
49	Manners Sutton	R	213	9		222		222	90	17	81	7	195	1	196	88.29%
50	Manners Sutton	R	132			132		132	43	10	50	4	107		107	81.06%
51	Manners Sutton	R	294	4		298	2	300	75	16	147	4	242		242	80.67%
52	Manners Sutton	R	179	2		181	1	182	29	21	100	5	155		155	85.16%
53	Prince William	R	205	2		207		207	33	25	121	7	186		186	89.86%
54	Prince William	R	246	1		247	3	250	30	36	124	4	194		194	77.60%
55	Prince William	R	155			155	3	158	41	8	78	8	135		135	85.44%
56	Dumfries	R	195	2		197	2	199	50	46	60	3	159		159	79.90%
57	Dumfries	R	121	1		122		122	41	8	42	1	92	1	93	76.23%
58A	McAdam	R	208			208		208	40	26	74	6	146		146	70.19%
58B	McAdam	R	203	2		205		205	24	28	74	3	129		129	62.93%
59	McAdam	R	105	2		107	4	111	21	20	25	2	68		68	61.26%
60	McAdam	R	172	2		174	1	175	32	17	76	3	128	1	129	73.71%
61	McAdam	R	261	2		263		263	56	23	95	4	178	1	179	68.06%
62	McAdam	R	87			87	2	89	17	11	31	1	60		60	67.42%
63	McAdam	R	208	3		211	5	216	32	24	84	2	142		142	65.74%
64	Canterbury	R	219	3	2	220		220	79	28	68	5	180		180	81.82%
65	Canterbury	R	43			43	1	44	19	10	10	1	40		40	90.91%

**NEW BRUNSWICK ELECTIONS ACT
LOI ÉLECTORALE DU NOUVEAU-BRUNSWICK**

Recapitulation Sheet Feuille Récapitulative

**ELECTORAL DISTRICT OF/District Électoral de
RETURNING OFFICER/Directeur de scrutin**

**York South/York – Sud #58
Elaine Shea**

Polling Division U/R – urban/rural
Sections de vote U/R – urbain/rurale

**Electors
liste officielle**

**NAME OF EACH CANDIDATE
Nom de chaque candidat**

#	Name Nom	U/R U/R	Preliminary List liste préliminaire	Added ajoutées	Deleted enlevés	Official List liste officielle	Sworn in assermentés	Net Total total net	Al Lacey (L)	Marven Grant (PC)	Danny Cameron (COP)	Fitz Hurley (NDP)	Total Total	Rejected rejetées	Voices Cast ayant voté	% voted % a voté
66	Canterbury	R	229	2		231	1	232	78	68	50	1	197		197	84.91%
67	Canterbury	R	119	3		122		122	36	22	32	4	94		94	77.05%
68	Canterbury	R	76	2		78		78	28	15	23	0	66	1	67	85.90%
69	Canterbury	R	158			158		158	61	29	36	2	128		128	81.01%
70	North Lake	R	26			26		26	6	1	14	0	21		21	80.77%
71	North Lake	R	97			97		97	25	30	21	1	77	1	78	80.41%
72	North Lake	R	43			43		43	17	7	11	1	36		36	83.72%
	Advance Polls															
	Bur. de scrutin – ant.															
1	Silverwood	R							176	27	143	10	356		356	
2	Harvey	R							30	11	35	1	77		77	
3	McAdam	R							34	29	30	3	96		96	
4	Canterbury	R							9	8	25	1	43		43	
	Write – in/Bulletins Portant Inscription															
	Office of the R.O.															
	Bur. du dir. de scrutin	R							40	16	30	4	90	5	95	
	TOTAL		1,496	496	14	1,496	188	15,106	4,754	1,797	5,607	602	12,760	25	12,793	84.69%