



# Gleise in Serviceeinrichtungen

Stand 01.10.2012

---

DB Netz AG

---

Zentrale

---

I.NMK 2

# Inhaltsverzeichnis

**1 Einleitung**

**2 Legende zu peripheren Anlagen und Betreiber/Eigentümer von Eisenbahninfrastruktur**

**3 Liste der Gleise in Serviceeinrichtungen**

**4 Grafische Darstellung der Anlage**

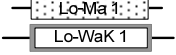
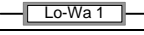








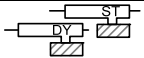







# 1 Einleitung

Die nachfolgende Übersicht enthält die von der DB Netz AG angebotenen Gleise in Serviceeinrichtungen. Zur Nutzung dieser Gleise kann es in Einzelfällen notwendig sein, weitere Zuführungsweichen bzw. -gleise zu nutzen. Diese sind aus Gründen der Übersichtlichkeit nicht Bestandteil der nachfolgenden Darstellung.

Zu dieser listenförmigen Darstellung können **Pläne** beigefügt sein, welche ausschließlich als schematische Darstellungsskizzen zu sehen sind. Sie dienen als grobe Orientierungshilfe und haben keinen angebotsverbindlichen Charakter. Die **listenförmige Darstellung** ist somit die maßgebliche Angebotsform der Gleise in Serviceeinrichtungen der DB Netz AG. Weitere Informationen stellen die Ansprechpartner in der Niederlassung gerne zur Verfügung.

Die **Art der Anbindung** stellt die aktuelle Anbindung aus abrechnungstechnischer Sicht dar. Hier kann es wegen Veränderungen der betrieblichen Abläufe zu Anpassungen kommen. Als Infrastrukturbetreiber ist die DB Netz AG stetig mit der Instandhaltung und Optimierung von Qualität und Umfang Ihres Anlagenbestandes befasst. Daher kann es zu **Beeinträchtigung der Nutzbarkeit** aufgrund von Baumaßnahmen kommen. Gerne stellen Ihnen unsere Ansprechpartner in diesem Fall alternative Einrichtungen zur Verfügung.

## 2 Legende zu peripheren Anlagen und Betreiber/Eigentümer von Eisenbahninfrastruktur

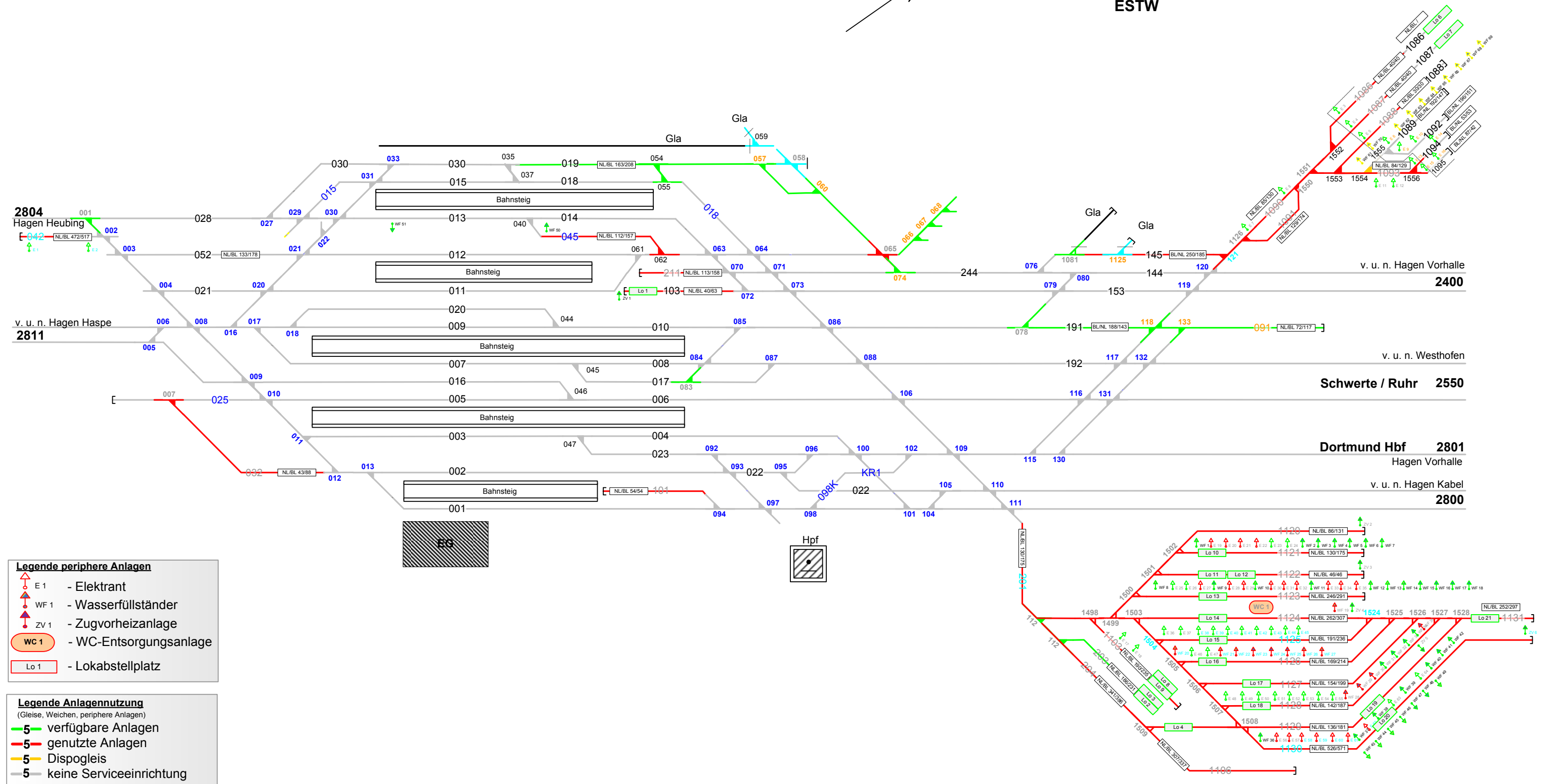
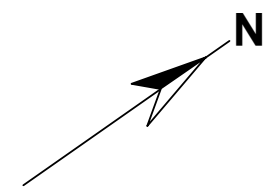
01	Bodenschutzvorrichtung: Absorptionsmatte/Wannen-Kissen	
02	Bodenschutzvorrichtung: Wannensystem	
03	Bremsprobeanlage, auch funkfernsteuerfähig	
04	Druckluftständer zur Druckluftbereitstellung	
05	Elektrant	
06	Gefälleausgleichsbremsen (GAB)	
07	Prellbock beweglich	
08	Geschwindigkeitssteuerung halbautomatisch	
09	Geschwindigkeitssteuerung vollautomatisch	
10	Innenreinigungsanlage	
11	Statische oder dynamische Gleiswaage	
12	Wagenförderanlage	
13	Wasserfüllanlage	
14	WC-Entsorgungsanlage	
15	50-Hz-Zugvorheizung	
16	16 2/3-Hz-Zugvorheizung	
17	Einstiegshilfe	
18	Besandungsanlage	

## Gleise in Serviceeinrichtungen der DB Netz AG

Regionalbereich	Betriebsstelle	Gleis-Nr.	Funktion Gleis	Art der Anbindung	Gleislänge [m]	Oberleitungslänge [m]	Nutzlänge [m]	Periphere Anlage(n)
West	Hagen Hbf	019	Ab- & Bereitstellung - Gleis	einseitig	208	208	163	
West	Hagen Hbf	032	Ab- & Bereitstellung - Gleis	zweiseitig	88	88	43	
West	Hagen Hbf	042	Ab- & Bereitstellung - Gleis	einseitig	517	179	472	05
West	Hagen Hbf	045	Ab- & Bereitstellung - Gleis	zweiseitig	157	157	112	13
West	Hagen Hbf	091	Ab- & Bereitstellung - Gleis	einseitig	117	117	72	
West	Hagen Hbf	101	Ab- & Bereitstellung - Gleis	einseitig	54	54	54	
West	Hagen Hbf	103	Ab- & Bereitstellung - Gleis	einseitig	63	63	40	
West	Hagen Hbf	1090	Ab- & Bereitstellung - Gleis	einseitig	130	130	85	05
West	Hagen Hbf	1091	Ab- & Bereitstellung - Gleis	zweiseitig	174	174	129	
West	Hagen Hbf	1103	Ab- & Bereitstellung - Gleis	einseitig	235	235	190	05
West	Hagen Hbf	1106	Ab- & Bereitstellung - Gleis	einseitig	337	337	307	
West	Hagen Hbf	1120	Ab- & Bereitstellung - Gleis	einseitig	131	131	86	05 13
West	Hagen Hbf	1121	Ab- & Bereitstellung - Gleis	einseitig	175	175	130	05
West	Hagen Hbf	1122	Ab- & Bereitstellung - Gleis	einseitig	46	46	46	05 13 16
West	Hagen Hbf	1123	Ab- & Bereitstellung - Lokabstellgleis	einseitig	291	291	246	05 13
West	Hagen Hbf	1124	Ab- & Bereitstellung - Gleis	einseitig	307	307	262	05 14 16
West	Hagen Hbf	1125	Ab- & Bereitstellung - Lokabstellgleis	zweiseitig	236	236	191	05 13
West	Hagen Hbf	1126	Ab- & Bereitstellung - Gleis	zweiseitig	214	214	169	05
West	Hagen Hbf	1127	Ab- & Bereitstellung - Gleis	zweiseitig	199	199	154	05 13
West	Hagen Hbf	1128	Ab- & Bereitstellung - Gleis	zweiseitig	187	187	142	05
West	Hagen Hbf	1129	Ab- & Bereitstellung - Gleis	zweiseitig	181	181	136	05 13
West	Hagen Hbf	1130	Ab- & Bereitstellung - Gleis	einseitig	571	571	526	05 13
West	Hagen Hbf	1131	Ab- & Bereitstellung - Gleis	einseitig	297	297	252	05
West	Hagen Hbf	145	Ab- & Bereitstellung - Gleis	zweiseitig	250	250	185	
West	Hagen Hbf	191	Ab- & Bereitstellung - Gleis	einseitig	188	188	143	
West	Hagen Hbf	201	Ab- & Bereitstellung - Gleis	einseitig	175	175	130	
West	Hagen Hbf	203	Ab- & Bereitstellung - Lokabstellgleis	einseitig	231	231	186	
West	Hagen Hbf	204	Zuführung - Gleis	zweiseitig	386	386	341	
West	Hagen Hbf	211	Ab- & Bereitstellung - Gleis	einseitig	158	158	113	

**Hagen Hbf**

Km 0,0 / 141,8  
ESTW



**Legende periphere Anlagen**

- E 1 - Elektrant
- WF 1 - Wasserfüllständer
- ZV 1 - Zugvorheizanlage
- WC 1 - WC-Entsorgungsanlage
- Lo 1 - Lokabstellplatz

**Legende Anlagennutzung**  
(Gleise, Weichen, periphere Anlagen)

- 5 - verfügbare Anlagen
- 5 - genutzte Anlagen
- 5 - Dispogleis
- 5 - keine Serviceeinrichtung

---

## Impressum

Herausgeber:

DB Netz AG

Preise und Produkte

Mainzer Landstraße 201-203

D-60326 Frankfurt am Main

Änderungen vorbehalten

Einzelangaben ohne Gewähr

Stand: 01.10.2012

[www.dbnetze.com/fahrweg](http://www.dbnetze.com/fahrweg)