


**YouGov**<sup>®</sup>  
What the world thinks.

# Väljaropinion

i **samarbete** med Metro

Juni 2011





## Matta moderater

Moderaterna tappar rejält i junimätningen. Tendensen fanns redan i maj, då M tappade i förtroende att lösa arbetslösheten till S. Nu tappar Moderaterna stöd, till förmån för främst egna samarbetspartier, men också till oppositionen i sin helhet.

Man kan också se att Reinfeldt tappar sitt rekordstarka förtroende, men är fortfarande mycket starkare än de andra partiledarna.

Numer finns en oppositionsledare, vilket förstås gör konkurrensen tuffare för Reinfeldt och c/o. I YouGovs tidigare mätning om väljarvandringar kunde man se att de väljare S förlorade efter valet lämnade på grund av oklar framtida ledning för partiet: dessa håller nu på att hitta tillbaka. Någon direkt Juholt-effekt är dock svår att se. S-väljaren gillar helt enkelt att partiet har en ledning, men är inte överdrivet förtjusta i Juholt, vilket förtroendesiffrorna visar. S-väljarna är landets trognaste väljare, och överger inte sitt parti. Om det faktiskt skulle vara en Juholteffekt så skulle det gå ännu bättre, vilket det brukar göra för nya partiledare i opinionen. Men man måste, förstas, skilja på opinion och valresultat, speciellt så här långt innan nästa val. I dagsläget får man se opinionssiffror som löpande betyg på politiker och partiets insatser – och dagsbetyget för S och Håkan Juholt är att det är bra att man valt ledare, men väljarna avvaktar med entusiasmen.

Fredrik Reinfeldt kommer ändå få det tufft – han har nu varit statsminister i snart fem år och vid valet 2014 i åtta. Risken är stor att folk tröttnar och tappar förtroendet. Moderaterna behöver förnya sig, och detta utan att utplåna sina allianskollegor: KD, FP och C.

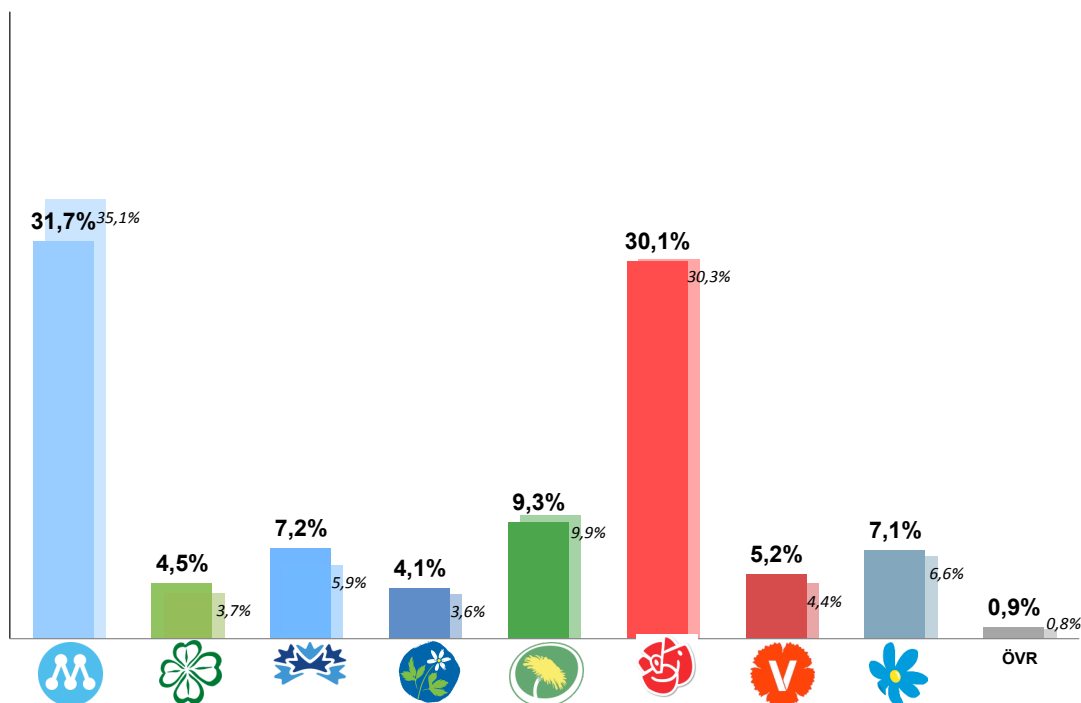
För Miljöpartiet går det väntat bra, de har i samband med språkrörsbytet syntts, frågan är dock om Romson/Fridolin kan matcha politikens stjärna Maria Wetterstrand, det kommer vara sommarens spännande fråga.

Nästa Väljaropinion kommer bara att publiceras på [www.yougov.se](http://www.yougov.se) då Metro har sommaruppehåll. Men i Metro syns vi igen i augusti. Trevlig sommar.

Stina Morian  
Analyschef YouGov Opinion


## Hur skulle du rösta om det vore riksdagsval i dag?

Bas: 1450



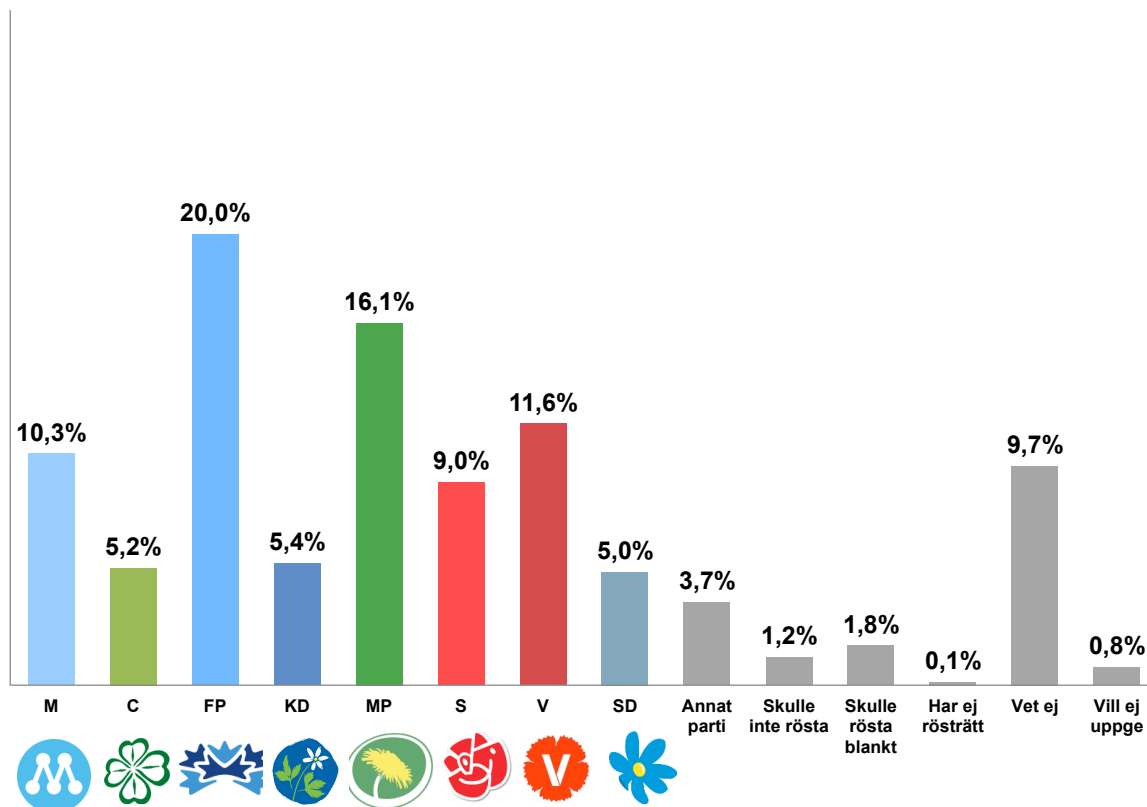
|                     | Juni 2011 | Maj 2011 | April 2011 | Mars 2011 | Januari 2011 | Riksdagsval 2010 |
|---------------------|-----------|----------|------------|-----------|--------------|------------------|
| Moderaterna         | 31,7%     | 35,1%    | 32,8%      | 33,9%     | 32,2%        | 30,0%            |
| Centerpartiet       | 4,5%      | 3,7%     | 4,5%       | 3,2%      | 5,4%         | 6,6%             |
| Folkpartiet         | 7,2%      | 5,9%     | 7,1%       | 7,8%      | 6,4%         | 7,1%             |
| Kristdemokraterna   | 4,1%      | 3,6%     | 2,9%       | 3,9%      | 4,6%         | 5,6%             |
| Miljöpartiet        | 9,3%      | 9,9%     | 9,6%       | 10,1%     | 9,7%         | 7,3%             |
| Socialdemokraterna  | 30,1%     | 30,3%    | 29,2%      | 28,6%     | 25,2%        | 30,7%            |
| Vänsterpartiet      | 5,2%      | 4,4%     | 5,3%       | 5,3%      | 5,7%         | 5,6%             |
| Sverigedemokraterna | 7,1%      | 6,6%     | 8,2%       | 6,4%      | 7,9%         | 5,7%             |
| Annat parti         | 0,9%      | 0,8%     | 0,5%       | 0,9%      | 2,8%         | 1,4%             |

|                     | Alla  | Kön    |       | Ålder |       |       | Region  |        |
|---------------------|-------|--------|-------|-------|-------|-------|---------|--------|
|                     |       | Kvinna | Man   | 18-34 | 35-64 | 65+   | Storsta | Övriga |
| Moderaterna         | 31,7% | 28,5%  | 34,8% | 26,2% | 30,9% | 38,9% | 38,4%   | 27,3%  |
| Centerpartiet       | 4,5%  | 5,0%   | 3,9%  | 6,0%  | 3,9%  | 4,0%  | 2,8%    | 5,6%   |
| Folkpartiet         | 7,2%  | 7,5%   | 7,0%  | 8,5%  | 5,9%  | 8,5%  | 9,1%    | 6,0%   |
| Kristdemokraterna   | 4,1%  | 3,9%   | 4,3%  | 4,4%  | 3,8%  | 4,2%  | 3,9%    | 4,2%   |
| Miljöpartiet        | 9,3%  | 12,3%  | 6,4%  | 13,6% | 9,5%  | 4,5%  | 11,7%   | 7,7%   |
| Socialdemokraterna  | 30,1% | 32,6%  | 27,6% | 25,0% | 32,1% | 31,7% | 22,1%   | 35,5%  |
| Vänsterpartiet      | 5,2%  | 5,7%   | 4,7%  | 6,8%  | 5,5%  | 2,9%  | 6,0%    | 4,6%   |
| Sverigedemokraterna | 7,1%  | 3,9%   | 10,1% | 7,8%  | 7,8%  | 5,0%  | 5,4%    | 8,2%   |
| Annat parti         | 0,9%  | 0,6%   | 1,2%  | 1,7%  | 0,8%  | 0,4%  | 0,7%    | 1,1%   |



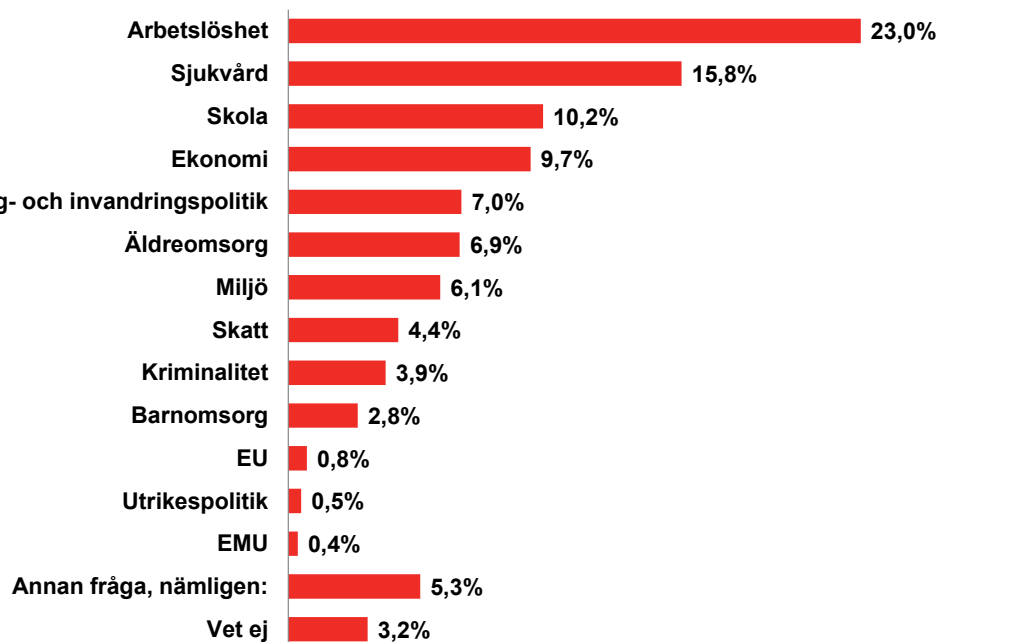
## Vilket annat parti ligger närmast dina värderingar?

Bas: 1450



Oavsett vad du svarade i föregående fråga, vilken av nedan angivna politiska frågor tycker du är viktigast just nu?

Bas: 1751



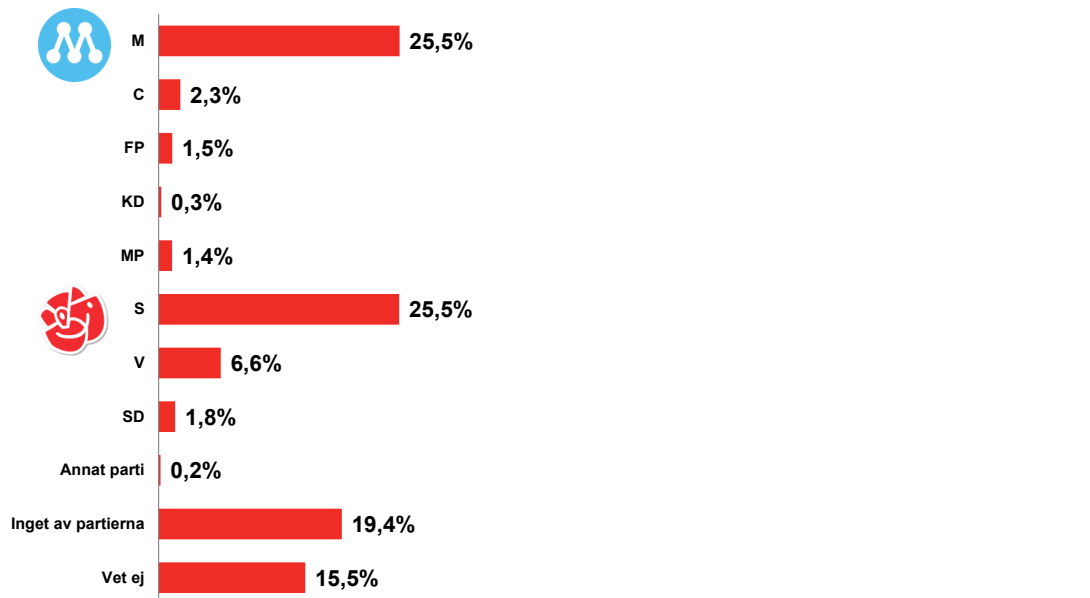
|                                  | Juni '11 | Kön    |       | Ålder |       |       | Region  |        |
|----------------------------------|----------|--------|-------|-------|-------|-------|---------|--------|
|                                  |          | Kvinna | Man   | 18-34 | 35-64 | 65+   | Storsta | Övriga |
| Arbetslöshet                     | 23,0%    | 21,3%  | 24,8% | 23,9% | 23,7% | 20,6% | 20,3%   | 24,8%  |
| Sjukvård                         | 15,8%    | 18,1%  | 13,4% | 12,4% | 17,7% | 15,6% | 14,9%   | 16,4%  |
| Skola                            | 10,2%    | 11,3%  | 9,1%  | 9,9%  | 11,0% | 9,0%  | 10,6%   | 10,0%  |
| Ekonomi                          | 9,7%     | 7,5%   | 12,2% | 10,6% | 9,3%  | 9,7%  | 10,7%   | 9,1%   |
| Flykting- och invandringspolitik | 7,0%     | 5,6%   | 8,5%  | 8,8%  | 6,0%  | 6,9%  | 6,7%    | 7,1%   |
| Äldreomsorg                      | 6,9%     | 8,2%   | 5,5%  | 1,6%  | 4,6%  | 17,5% | 6,6%    | 7,1%   |
| Miljö                            | 6,1%     | 7,3%   | 4,9%  | 9,0%  | 6,0%  | 3,3%  | 5,8%    | 6,3%   |
| Skatt                            | 4,4%     | 3,8%   | 5,0%  | 5,2%  | 3,8%  | 4,8%  | 4,9%    | 4,1%   |
| Kriminalitet                     | 3,9%     | 3,6%   | 4,3%  | 4,0%  | 4,0%  | 3,7%  | 4,8%    | 3,3%   |
| Barnomsorg                       | 2,8%     | 3,9%   | 1,6%  | 2,9%  | 3,1%  | 2,0%  | 4,2%    | 1,9%   |
| EU                               | 0,8%     | 0,3%   | 1,2%  | 1,2%  | 0,3%  | 1,1%  | 0,6%    | 0,9%   |
| Utrikespolitik                   | 0,5%     | 0,1%   | 0,9%  | 1,3%  | 0,2%  | 0,4%  | 0,5%    | 0,5%   |
| EMU                              | 0,4%     | 0,2%   | 0,6%  | -     | 0,5%  | 0,6%  | 0,9%    | 0,1%   |
| Annan fråga, nämligen:           | 5,3%     | 5,0%   | 5,6%  | 4,0%  | 6,6%  | 3,9%  | 5,4%    | 5,2%   |
| Vet ej                           | 3,2%     | 3,9%   | 2,5%  | 5,3%  | 3,2%  | 0,8%  | 3,1%    | 3,2%   |



**Bortsett från vad du röstar på, vilket av de politiska partierna tycker du driver denna fråga bäst just nu?**

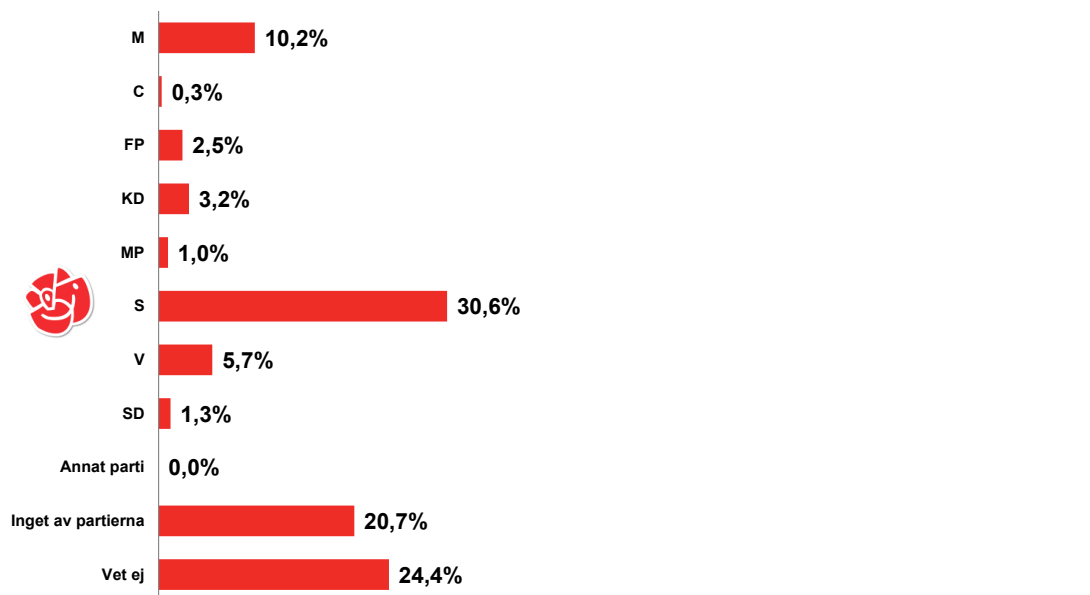
### Arbetslöshet

Bas: 403



### Sjukvård

Bas: 277

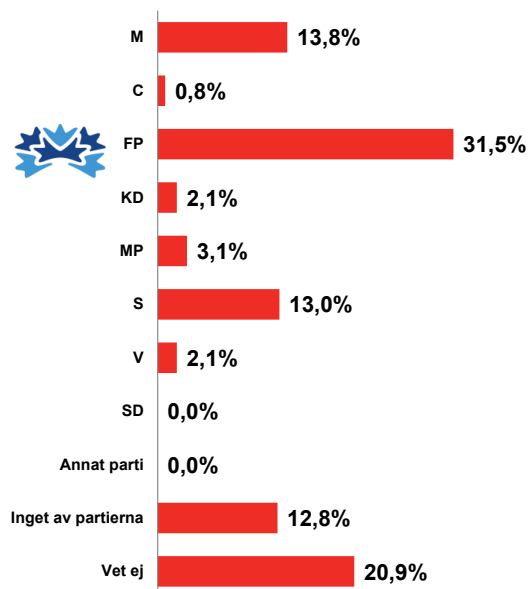




**Bortsett från vad du röstar på, vilket av de politiska partierna tycker du driver denna fråga bäst just nu?**

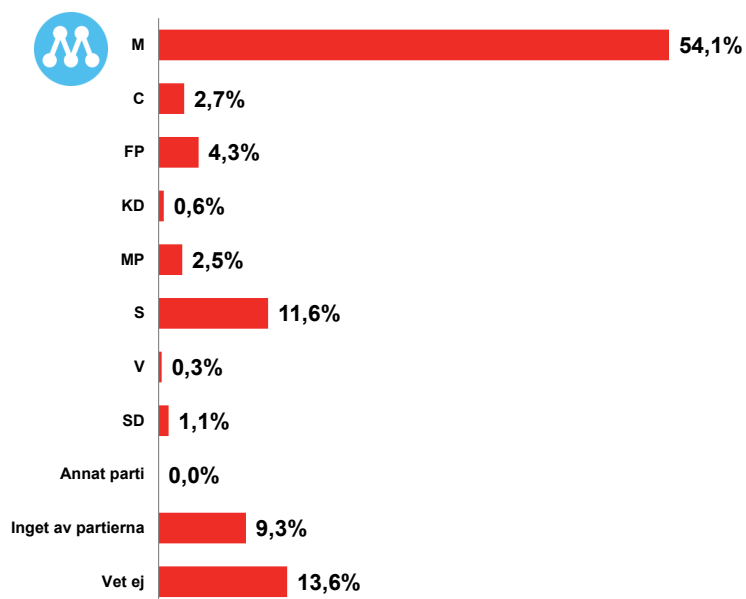
## Skola

Bas: 179



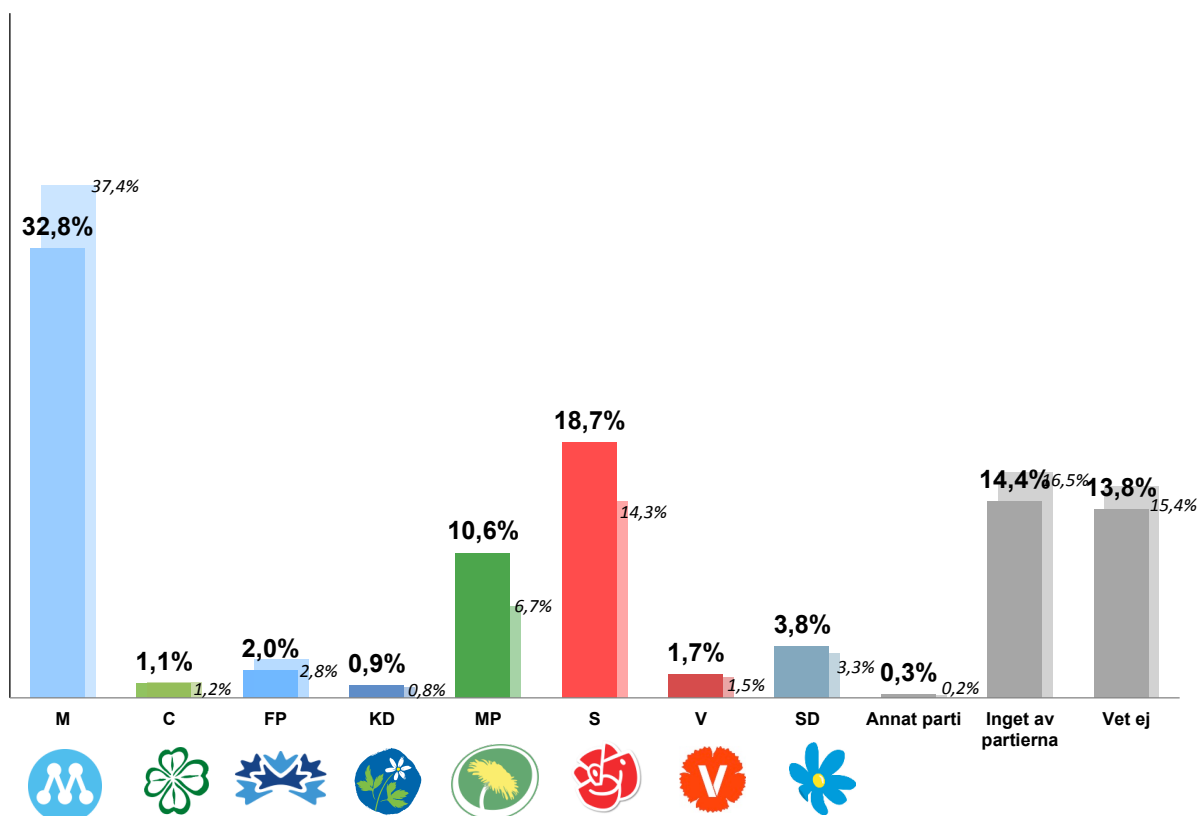
## Ekonomi

Bas: 171



## Bortsett från vad du röstar på, vilket av de politiska partierna tycker du gör bäst ifrån sig just nu?

Bas: 1751

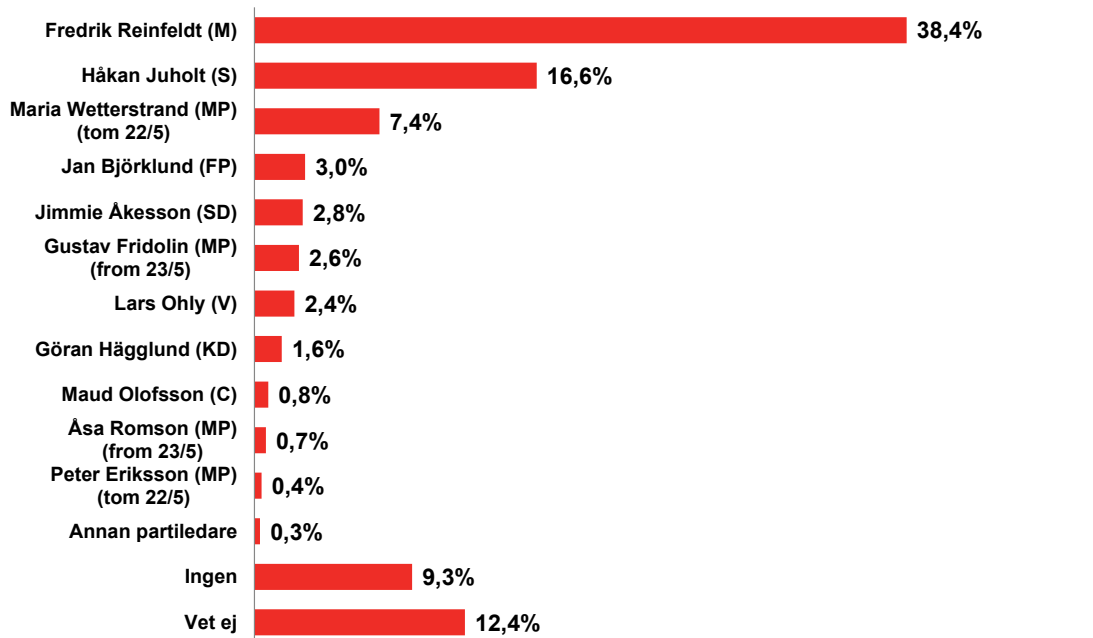






## Bortsett från vad du röstar på, vilken partiledare tycker du gör bäst ifrån sig?

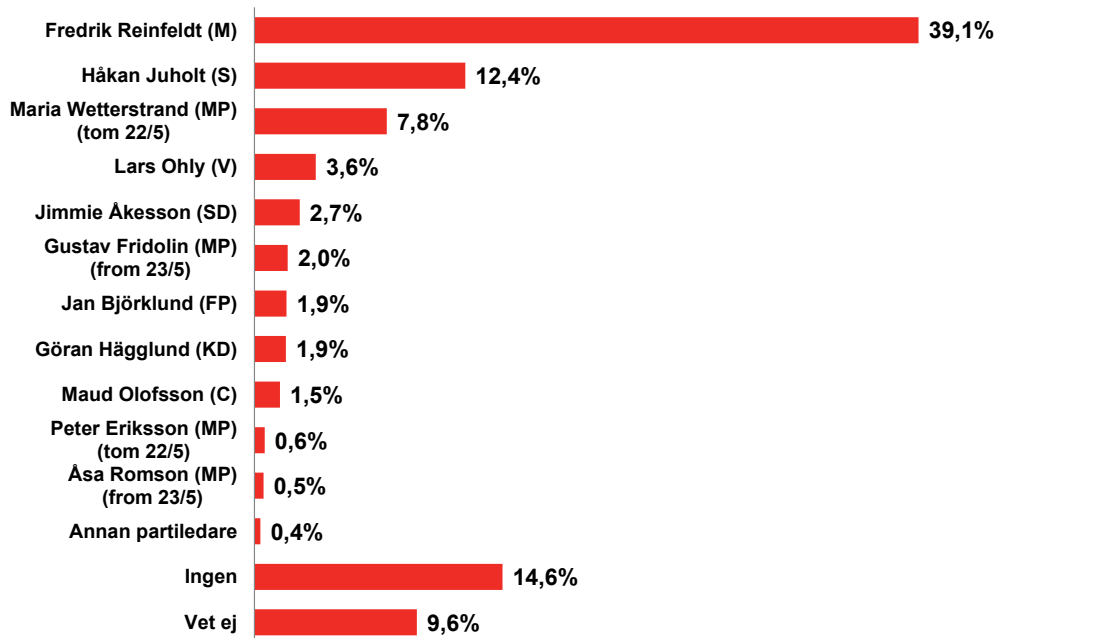
Bas: 1751





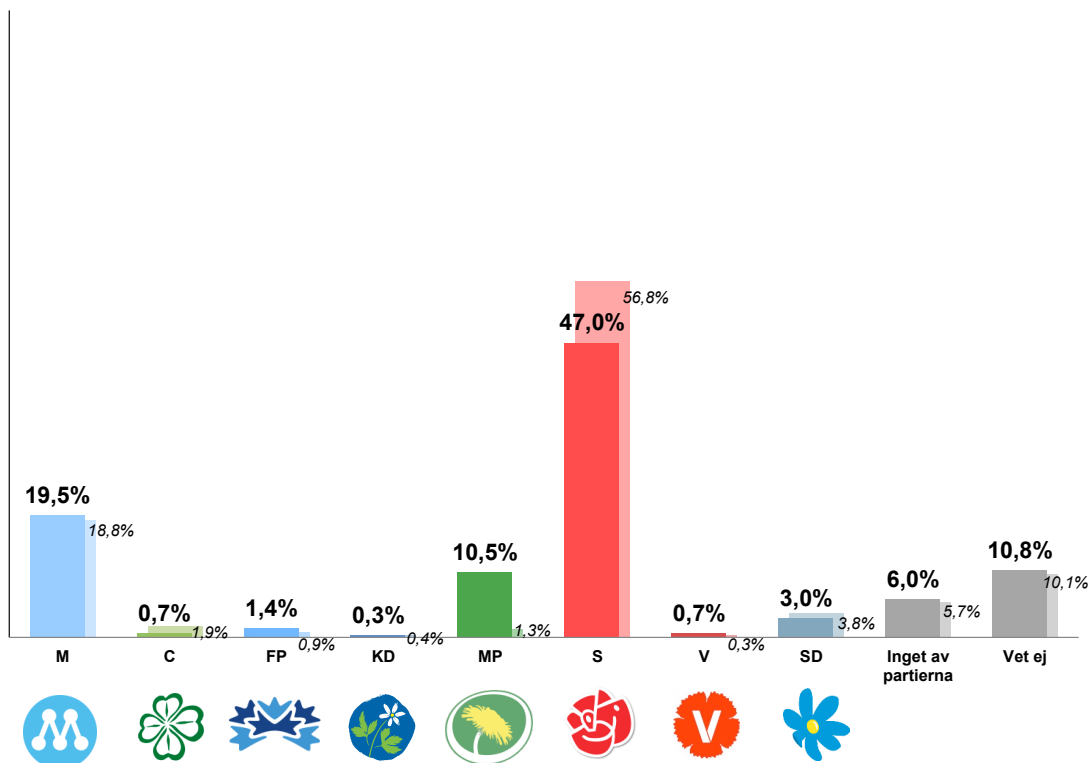
## Bortsett från vad du röstar på, vilken partiledare har du störst förtroende för?

Bas: 1751



## Vilket politiskt parti tycker du syns mest just nu?

Bas: 1751





## Information om undersökningen

Undersökningen är genomförd i YouGovs onlinepanel under perioden 5 april till 5 juni. 1751 personer har genomfört undersökningen med en jämn spridning över perioden, det vill säga 350 per vecka i fem veckor.

Målgrupp är kvinnor och män från 18 år och uppåt. Urvalet är representativt för den svenska befolkningen för kön, ålder, region och senaste riksdagsval.

YouGovs onlinepanel i Sverige bestående av 54 000 förrekryterade kvinnor och män i åldrarna 18+ som vill delta i undersökningar. Panelen är en så kallad accesspanel.