


**YouGov**<sup>®</sup>  
What the world thinks.

# Väljaropinion

i **samarbete** med Metro

April 2012





## Löfven går hem, men inte Lööf

Socialdemokraterna kan andas ut – opinionen går åt deras håll igen. Dock ska man minnas att nu, så här i halvtid i en mandatperiod, så är det nästan alltid oppositionen som leder – ser man på 2008 års mätningar (YouGov gjorde inte regelbundna mätningar i Sverige då) så låg genomsnittet för Socialdemokraterna över 40 procent, vilket inte som bekant var i närheten av valresultatet.

Men skillnaden mellan nu och då är att regeringen då var impopulär. De hade gjort en rad smärtsamma reformer, som diskuterades livligt i medierna. Just nu är väljarna – om något – lite trötta på alliansregeringen, som inte gör några stora reformer och därmed inte heller kan bli beskylld för något. Men det är rimligt att efter sex år vara trött på sittande regering.

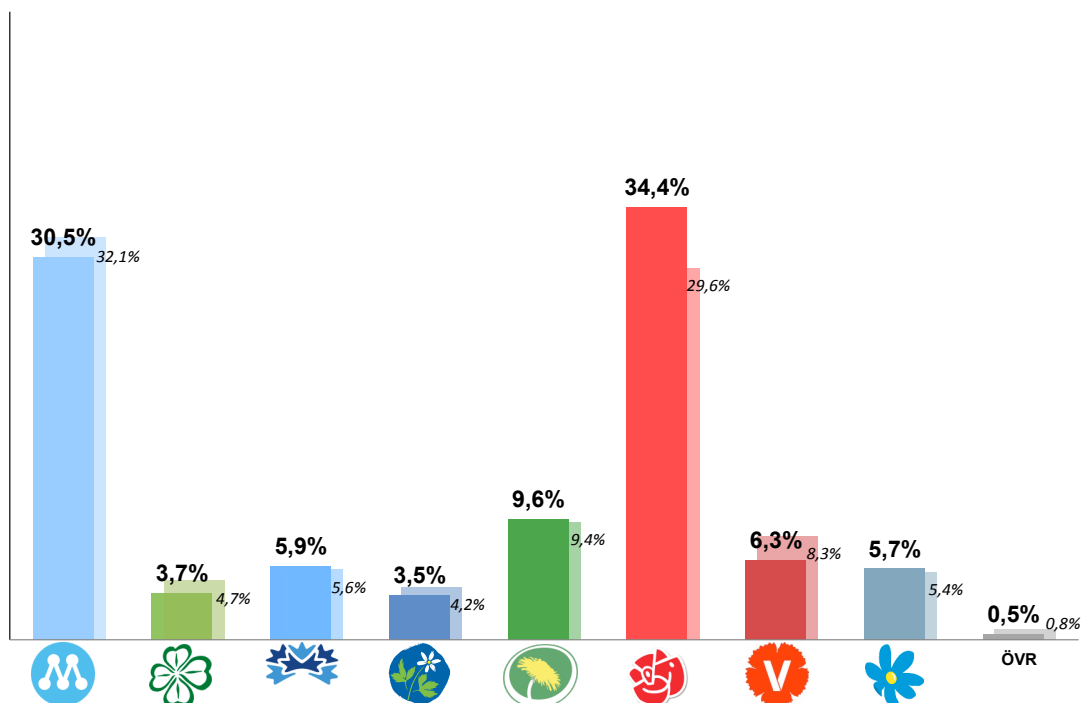
Då liksom nu har S en ny partiledare – som ännu inte lagt fram sin politik. Hittills ser det ut som Stefan Löfven gör allt rätt. Allt från att det var hans mamma som läckte att han föreslagits, till det team han bygger kring sig. Han får rubriker som att kompetens numer går före partiets inre stridigheter. Och folk är inte dummare än att de gillar kompetens framför att folk väljs på grund av var de bor eller SSU-falang, som tidigare var den allmänna bilden av ledningen av S.

Den unga Centerledaren Annie Lööf skulle vända trenden, men det ser ut som de fallande siffrorna bara fortsätter falla. Det kan vara så att C fokuserar på fel frågor. Ekonomi och företagande är för förknippat med Moderaterna för att ge fler väljare till ett litet parti. De behöver en fråga; som MP har miljön och FP har skolfrågorna.

**Stina Morian, analyschef YouGov Opinion**

## Hur skulle du rösta om det vore riksdagsval i dag?

Bas: 1247



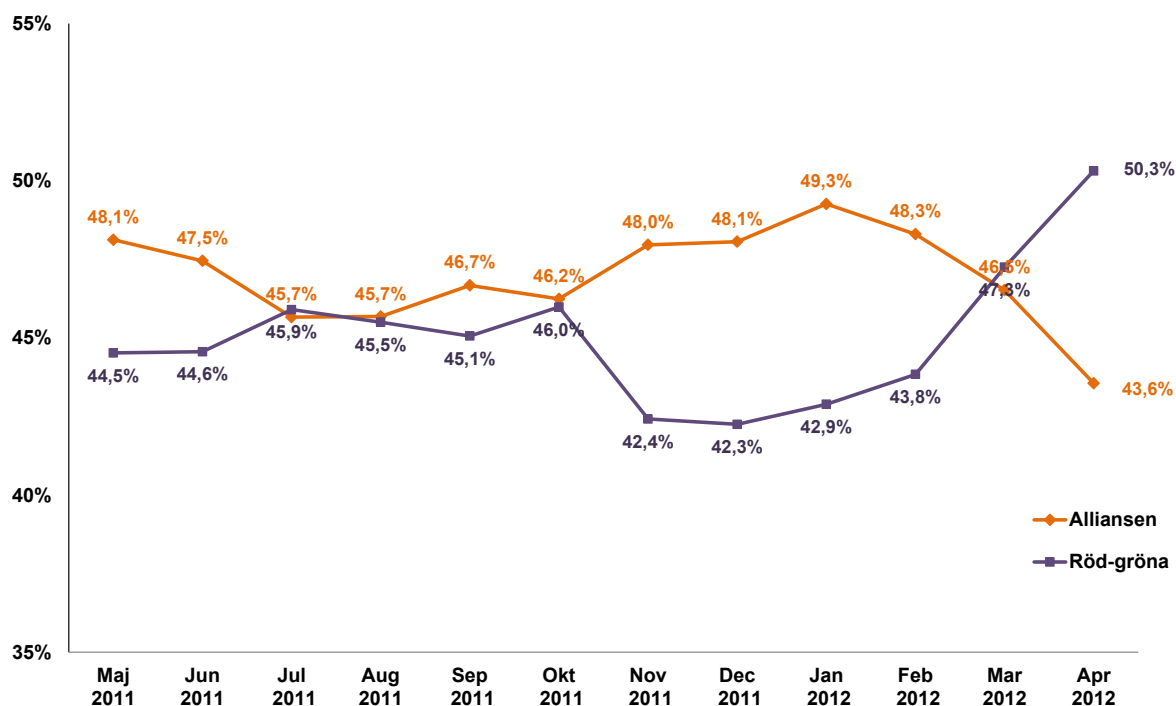
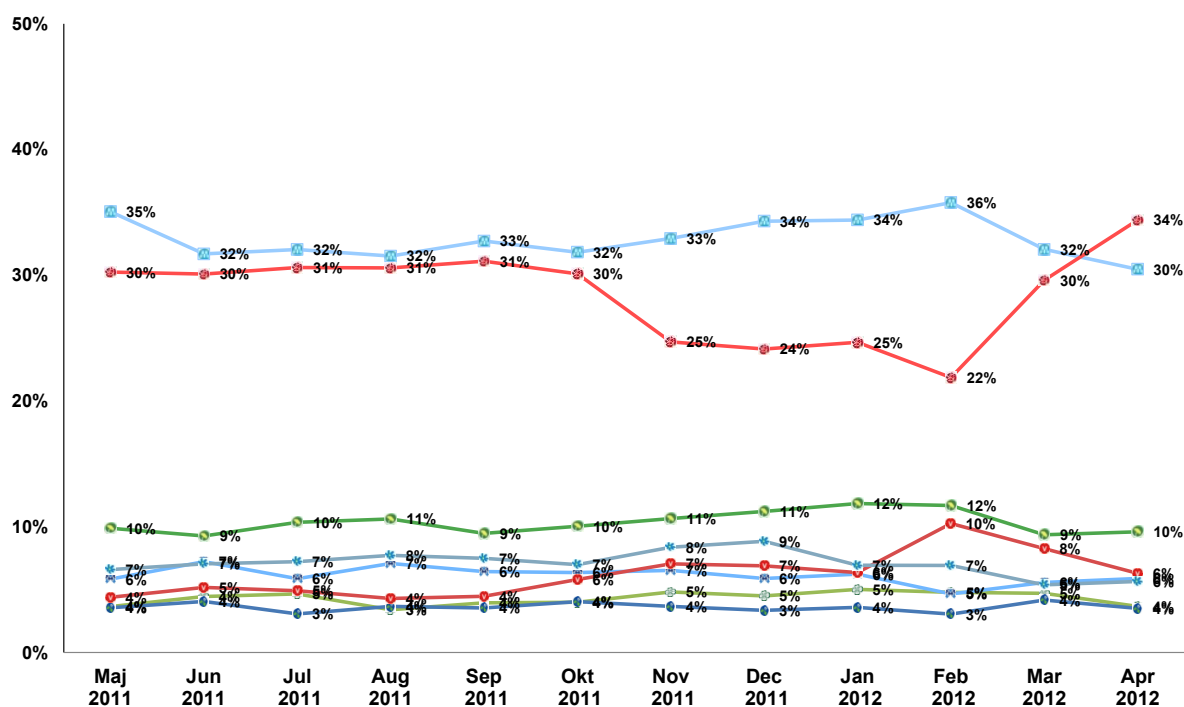
	April 2012	Mars 2012	Februari 2012	Januari 2012	December 2011	November 2011	Riksdagsval 2010
Moderaterna	30,5%	32,1%	35,8%	34,4%	34,3%	32,9%	30,0%
Centerpartiet	3,7%	4,7%	4,8%	5,0%	4,5%	4,8%	6,6%
Folkpartiet	5,9%	5,6%	4,7%	6,2%	5,9%	6,5%	7,1%
Kristdemokraterna	3,5%	4,2%	3,1%	3,6%	3,4%	3,7%	5,6%
Miljöpartiet	9,6%	9,4%	11,7%	11,9%	11,2%	10,7%	7,3%
Socialdemokraterna	34,4%	29,6%	21,9%	24,7%	24,1%	24,7%	30,7%
Vänsterpartiet	6,3%	8,3%	10,3%	6,4%	6,9%	7,1%	5,6%
Sverigedemokraterna	5,7%	5,4%	6,9%	6,9%	8,9%	8,4%	5,7%
Annat parti	0,5%	0,8%	0,9%	0,9%	0,8%	1,2%	1,4%

	Alla	Kön		Alder			Region	
		Kvinna	Man	18-34	35-64	65+	Storstad	Övriga Sverige
Moderaterna	30,5%	26,9%	34,0%	29,3%	31,4%	29,8%	36,5%	26,2%
Centerpartiet	3,7%	4,5%	2,9%	6,6%	1,8%	4,5%	2,9%	4,3%
Folkpartiet	5,9%	4,2%	7,6%	2,9%	5,7%	8,9%	6,9%	5,2%
Kristdemokraterna	3,5%	4,1%	2,9%	3,5%	2,4%	5,5%	3,8%	3,3%
Miljöpartiet	9,6%	11,0%	8,2%	16,7%	10,0%	2,6%	11,3%	8,4%
Socialdemokraterna	34,4%	37,5%	31,3%	26,2%	34,9%	40,7%	26,6%	40,0%
Vänsterpartiet	6,3%	8,6%	4,0%	7,6%	7,2%	3,6%	5,8%	6,7%
Sverigedemokraterna	5,7%	2,7%	8,6%	6,4%	6,1%	4,2%	5,9%	5,5%
Annat parti	0,5%	0,5%	0,5%	0,8%	0,4%	0,3%	0,4%	0,6%





## Hur skulle du rösta om det vore riksdagsval i dag?

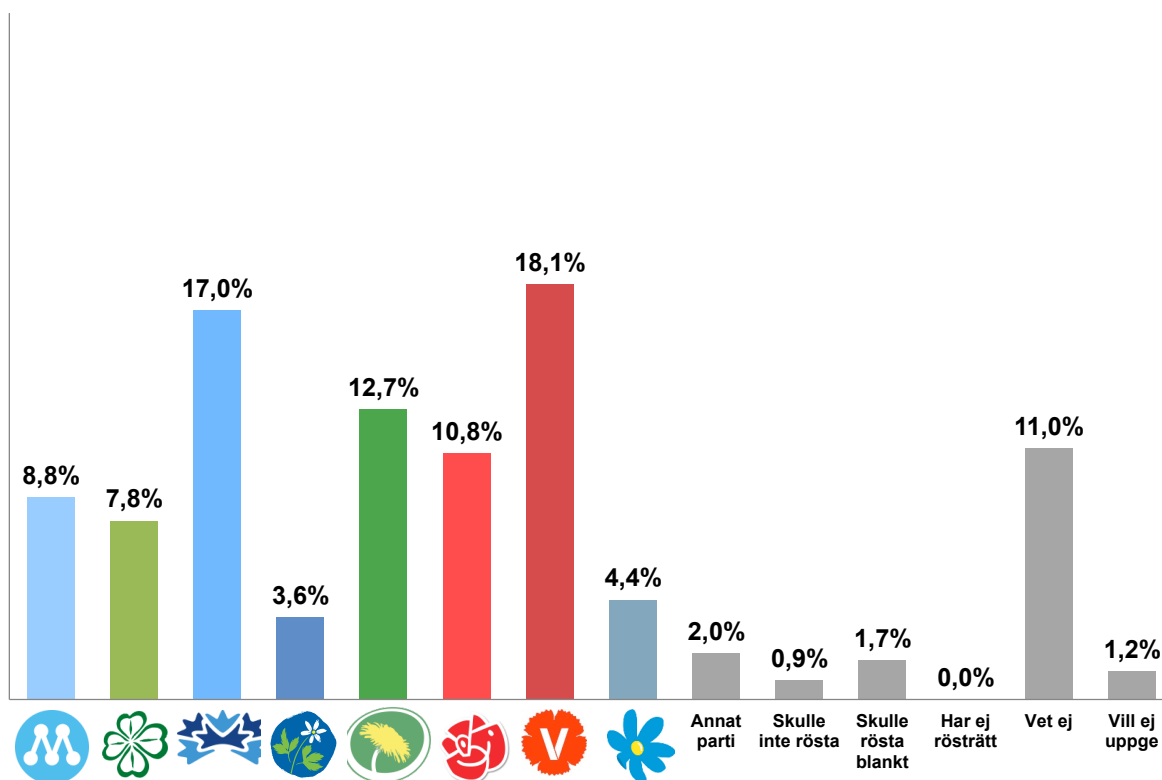


Det finns just nu ingen samlad rödgrön opposition, men jämförelsen är ändå rimlig då det är det enda rimliga alternativet till alliansregeringen just nu, men detta kan under mandatperioden förändras.



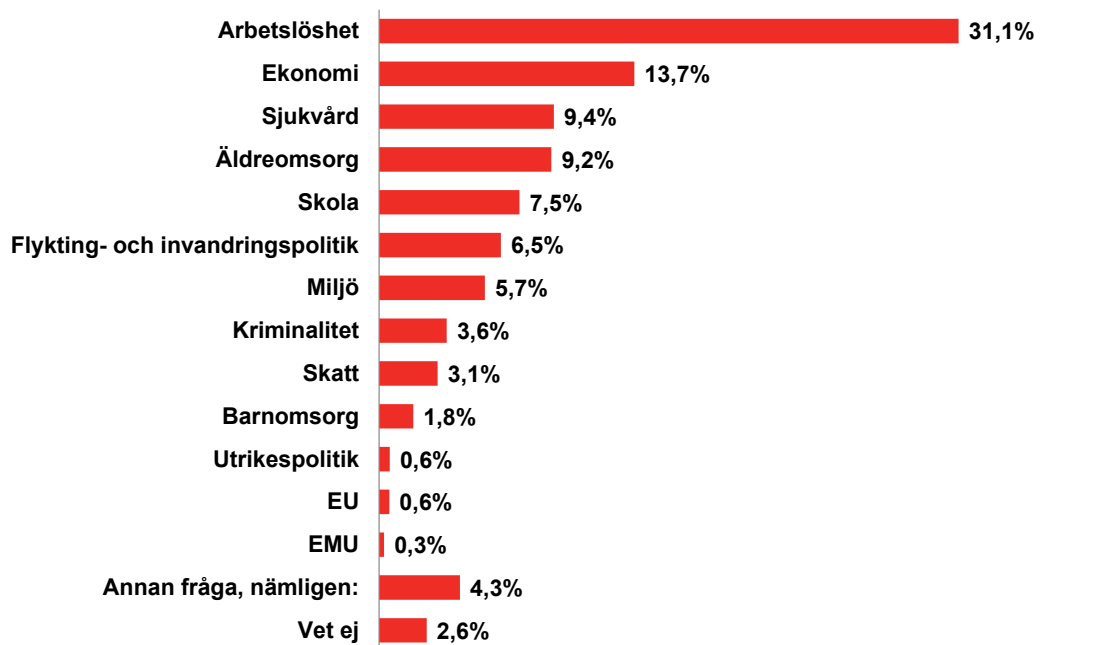
## Vilket annat parti ligger närmast dina värderingar?

1247



Oavsett vad du svarade i föregående fråga, vilken av nedan angivna politiska frågor tycker du är viktigast just nu?

BAS: 1401



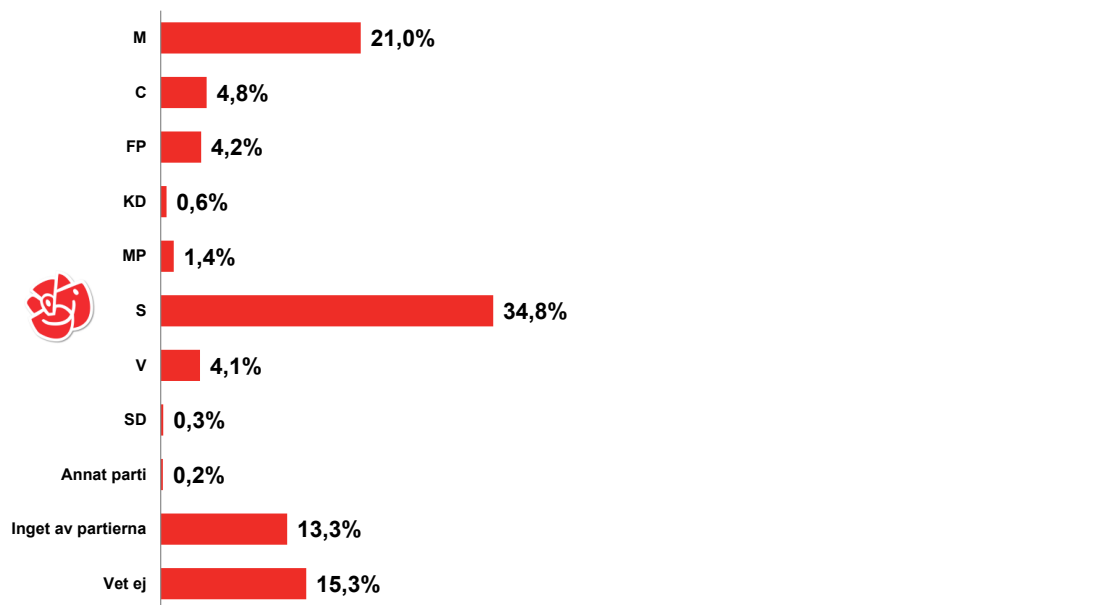
	Mars 2012	Kön		Ålder			Region	
		Kvinna	Man	18-34	35-64	65+	Storstad	Övriga Sverige
Arbetslöshet	31,1%	29,6%	32,6%	31,5%	28,9%	34,8%	28,2%	33,1%
Ekonomi	13,7%	10,8%	16,8%	11,0%	16,3%	11,5%	17,3%	11,2%
Sjukvård	9,4%	13,1%	5,4%	7,9%	10,1%	9,4%	8,5%	10,0%
Äldreomsorg	9,2%	12,5%	5,8%	2,6%	7,1%	19,8%	8,9%	9,5%
Skola	7,5%	8,8%	6,2%	7,0%	9,4%	4,5%	6,5%	8,2%
Flykting- och invandringspolitik	6,5%	3,7%	9,5%	10,0%	6,0%	4,2%	6,3%	6,7%
Miljö	5,7%	5,1%	6,3%	8,8%	5,9%	2,2%	6,7%	4,9%
Kriminalitet	3,6%	3,8%	3,4%	2,2%	3,1%	6,0%	4,4%	3,1%
Skatt	3,1%	1,3%	5,2%	4,2%	2,8%	2,8%	2,9%	3,3%
Barnomsorg	1,8%	3,0%	0,6%	3,7%	1,4%	0,8%	2,0%	1,7%
Utrikespolitik	0,6%	1,0%	0,2%	0,4%	0,8%	0,3%	0,9%	0,3%
EU	0,6%	0,2%	1,0%	1,3%	0,1%	0,8%	0,6%	0,5%
EMU	0,3%	0,4%	0,2%	-	0,4%	0,3%	0,7%	-
Annan fråga, nämligen:	4,3%	4,1%	4,6%	4,7%	5,0%	2,7%	4,2%	4,4%
Vet ej	2,6%	2,8%	2,3%	4,8%	2,7%	0,1%	1,9%	3,0%



**Bortsett från vad du röstar på, vilket av de politiska partierna tycker du driver denna fråga bäst just nu?**

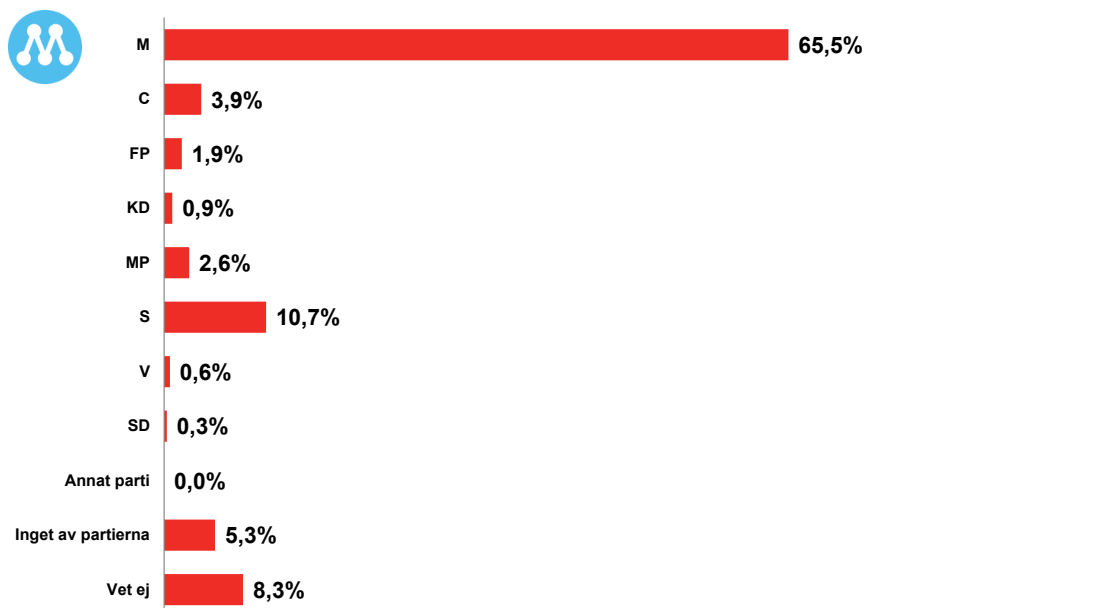
### Arbetslöshet

Bas: 435



### Ekonomi

Bas: 192

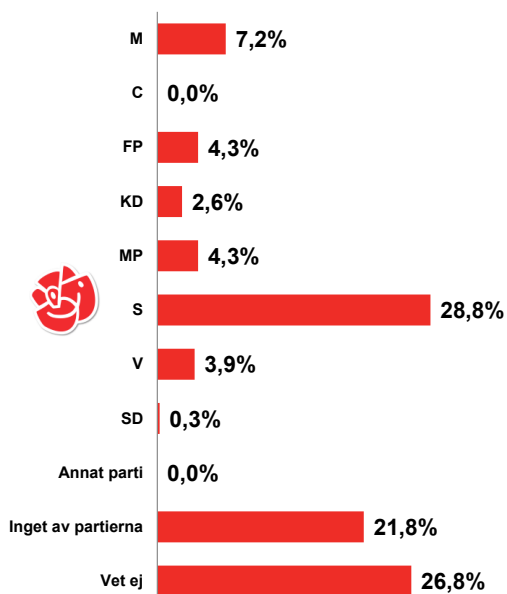




## Bortsett från vad du röstar på, vilket av de politiska partierna tycker du driver denna fråga bäst just nu?

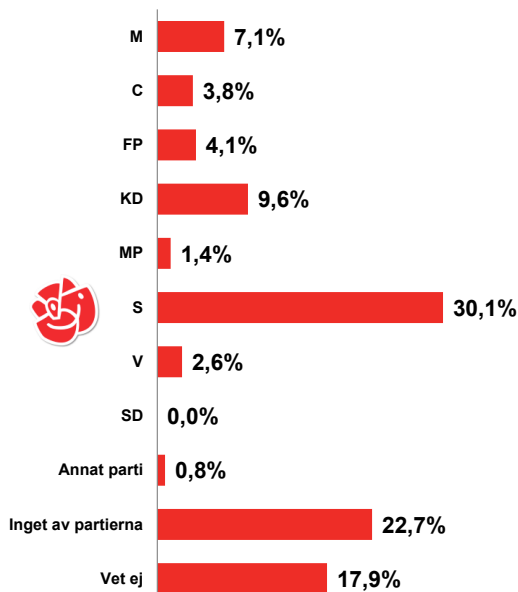
### Sjukvård

Bas: 188



### Äldreomsorg

Bas: 129

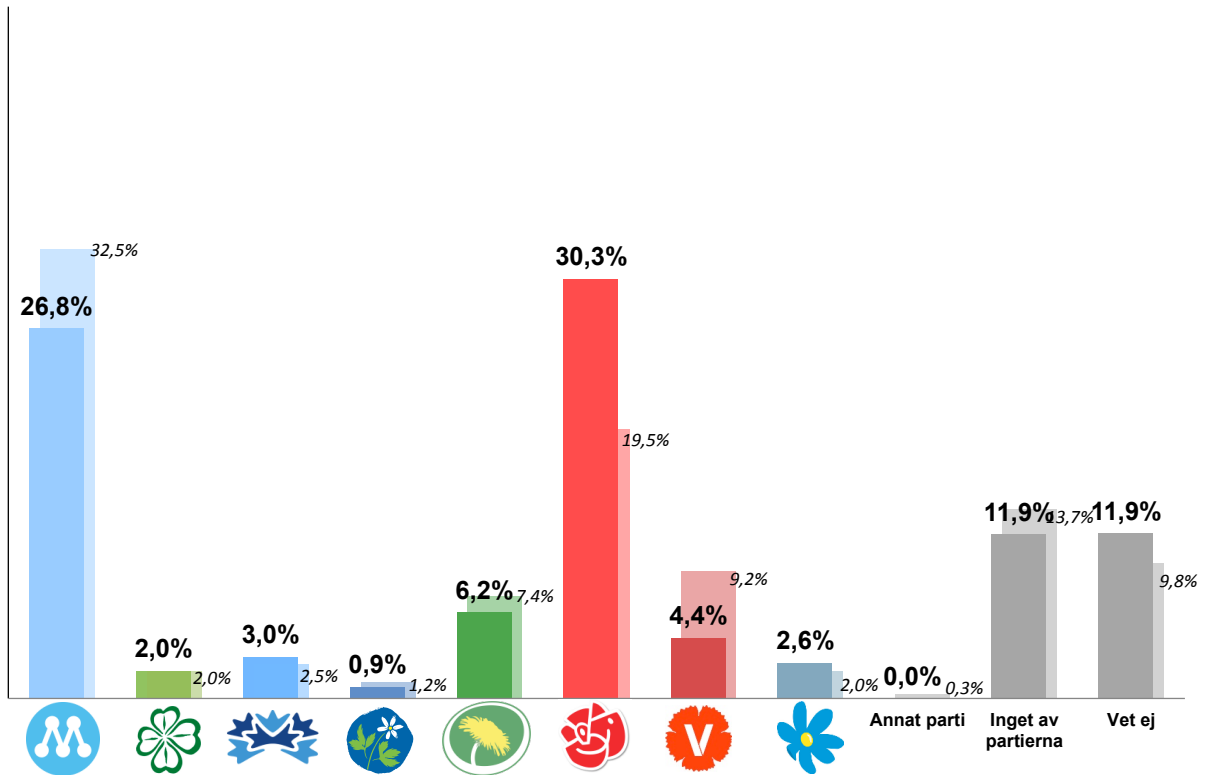






**Bortsett från vad du röstar på, vilket av de politiska partierna tycker du gör bäst ifrån sig just nu?**

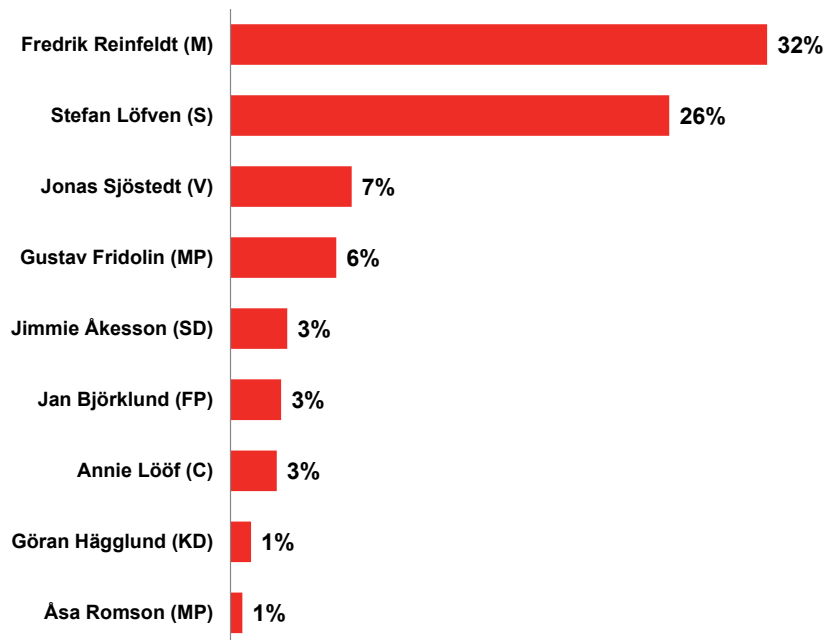
Bas: 1401





## Bortsett från vad du röstar på, vilken partiledare tycker du gör bäst ifrån sig?

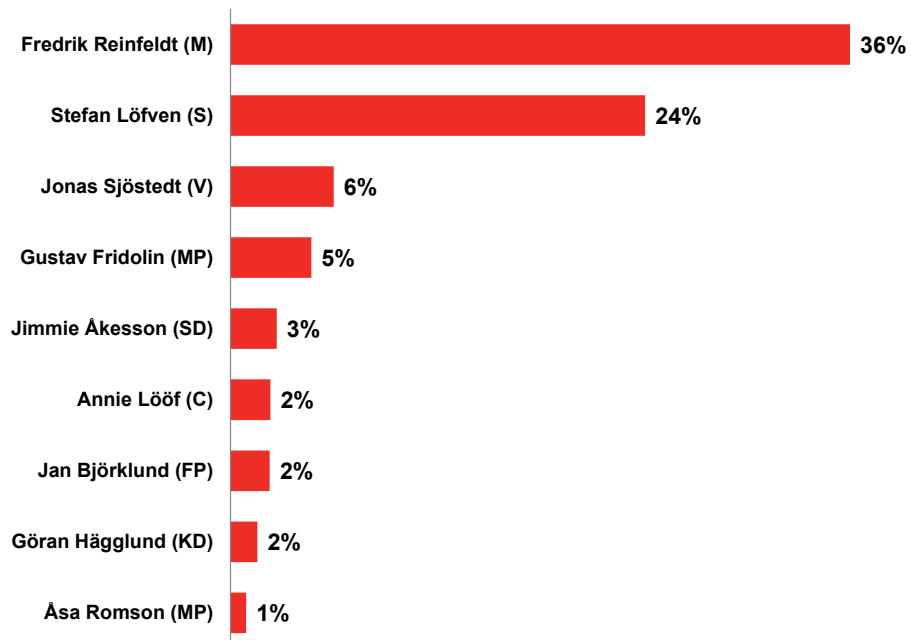
Bas: 1401





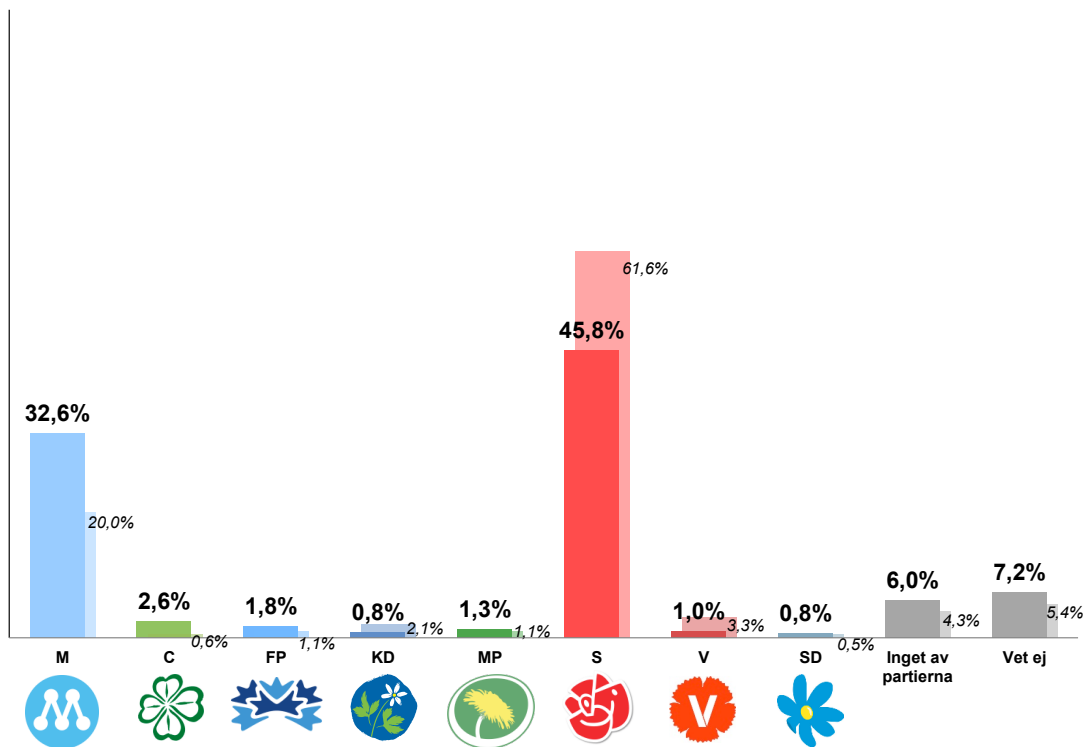
## Bortsett från vad du röstar på, vilken partiledare har du störst förtroende för?

Bas: 1401



## Vilket politiskt parti tycker du syns mest just nu?

Bas: 1401

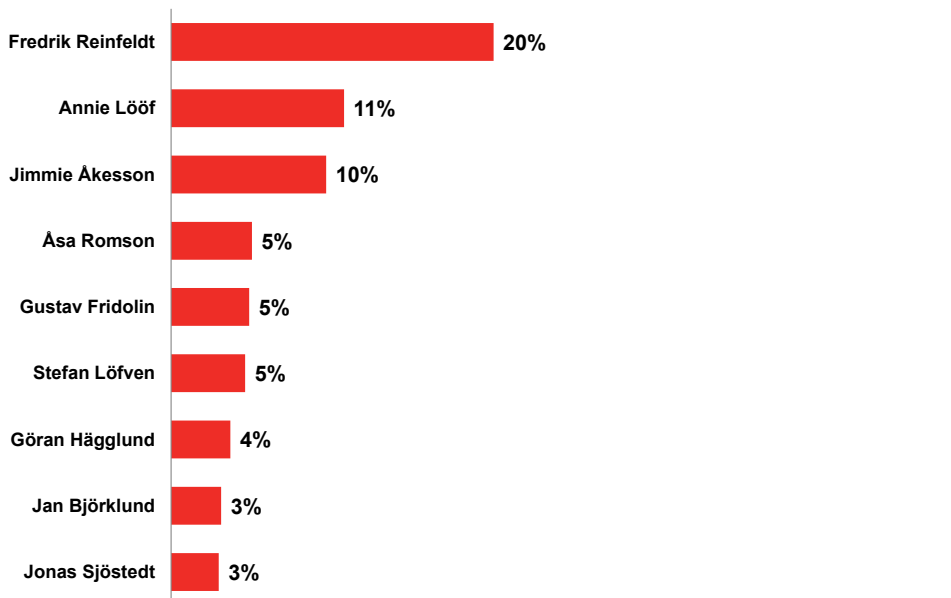




### 13. Vem av partiledarna skulle du helst vilja...

*...ha som städhjälp*

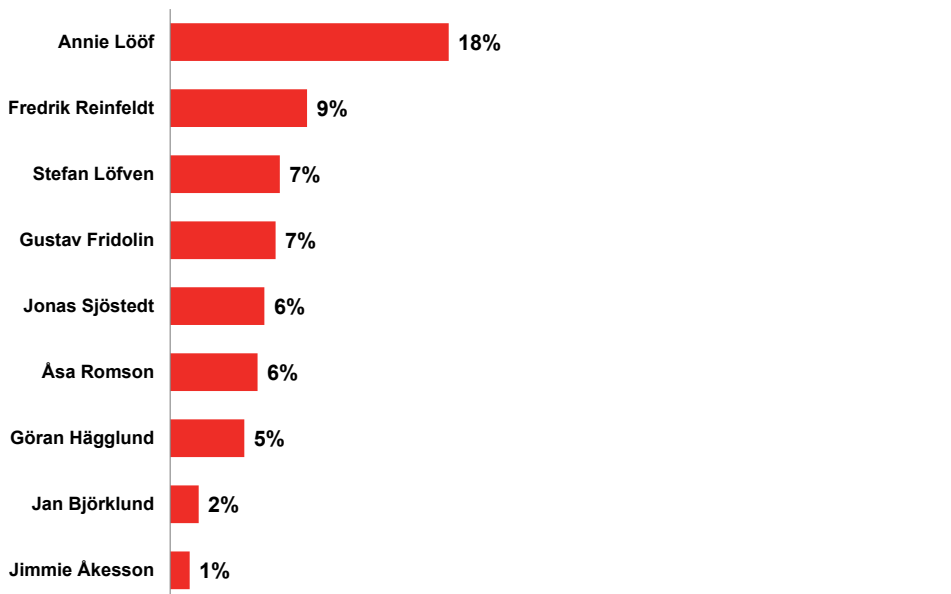
Bas: 1401



### 13. Vem av partiledarna skulle du helst vilja...

*...ha fredagsmys med*

Bas: 1401



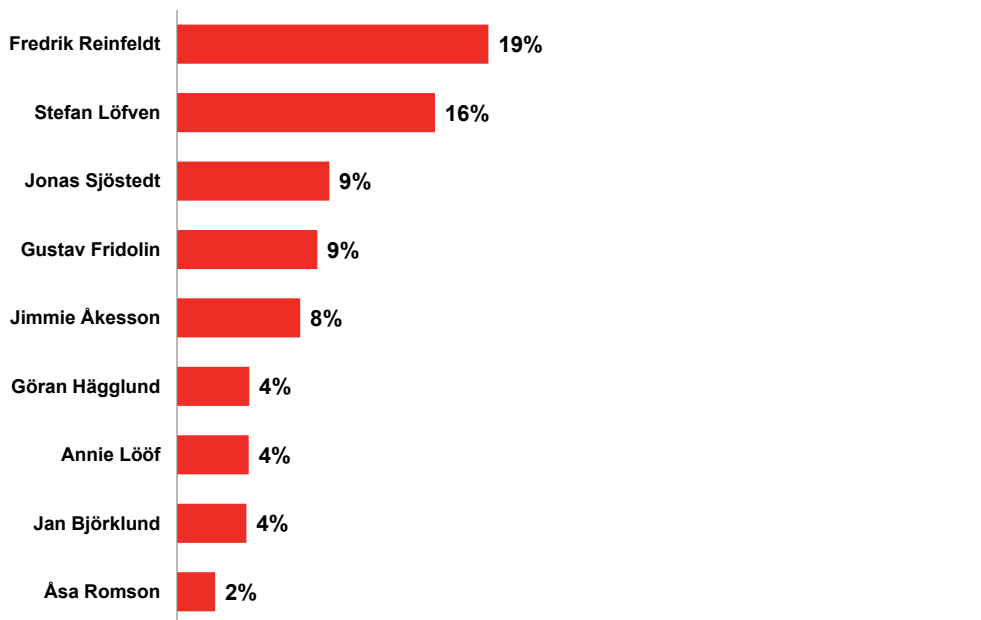




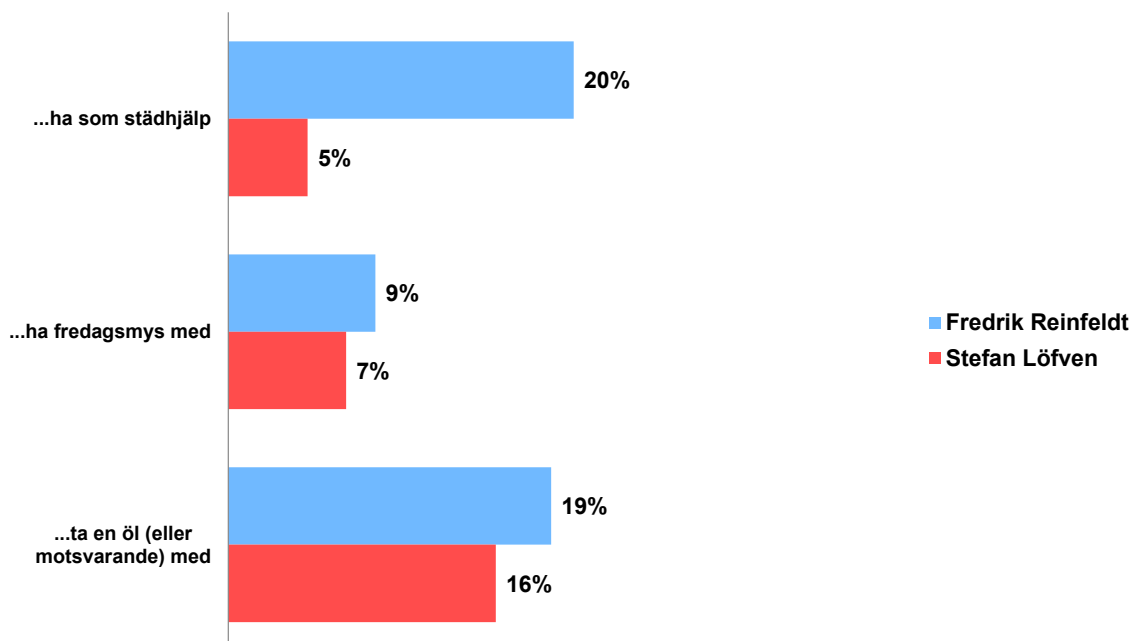
### 13. Vem av partiledarna skulle du helst vilja...

...ta en öl (eller motsvarande) med

Bas: 1401



Bas: 1401





## Information om undersökningen

Undersökningen är genomförd i YouGovs onlinepanel under perioden 7 mars – 3 april 2012. 1401 personer har genomfört undersökningen med en jämn spridning över perioden, det vill säga 350 per vecka i 4 veckor.

Målgrupp är kvinnor och män från 18 år och uppåt. Urvalet är representativt för den svenska befolkningen för kön, ålder, region och senaste riksdagsval.

YouGovs onlinepanel i Sverige bestående av 60 000 förrekryterade kvinnor och män i åldrarna 18+ som vill delta i undersökningar. Panelen är en så kallad accesspanel.