


YouGov[®]
What the world thinks.

Väljaropinion

i **samarbete** med Metro

Juli 2011





Moderaterna tappar

Moderaterna toppar inte längre förtroendet för att kunna lösa arbetslösheten, S är nu rejält om. Socialdemokraterna syns mest och knappar in även på det parti som gör bäst jobb. Fredrik Reinfeldt har fortfarande högt förtroende men Håkan Juholt närmar sig. Kort sagt, S är snart i kapp M.

Det är svårt att tala om en samlad opposition eller "de rödgröna" nu när både de röda och de gröna har deklarerat att det inte finns något samarbete – och i oppositionen ingår Sverigedemokraterna, som inget annat parti vill samarbeta med. Därför är jämförelser mellan allianspartierna och oppositionen relativt ointressant – dock har inte alliansen egen majoritet och skulle även fortsättningsvis vara beroende av andra partier i riksdagen för att kunna få majoritet för sina förslag.

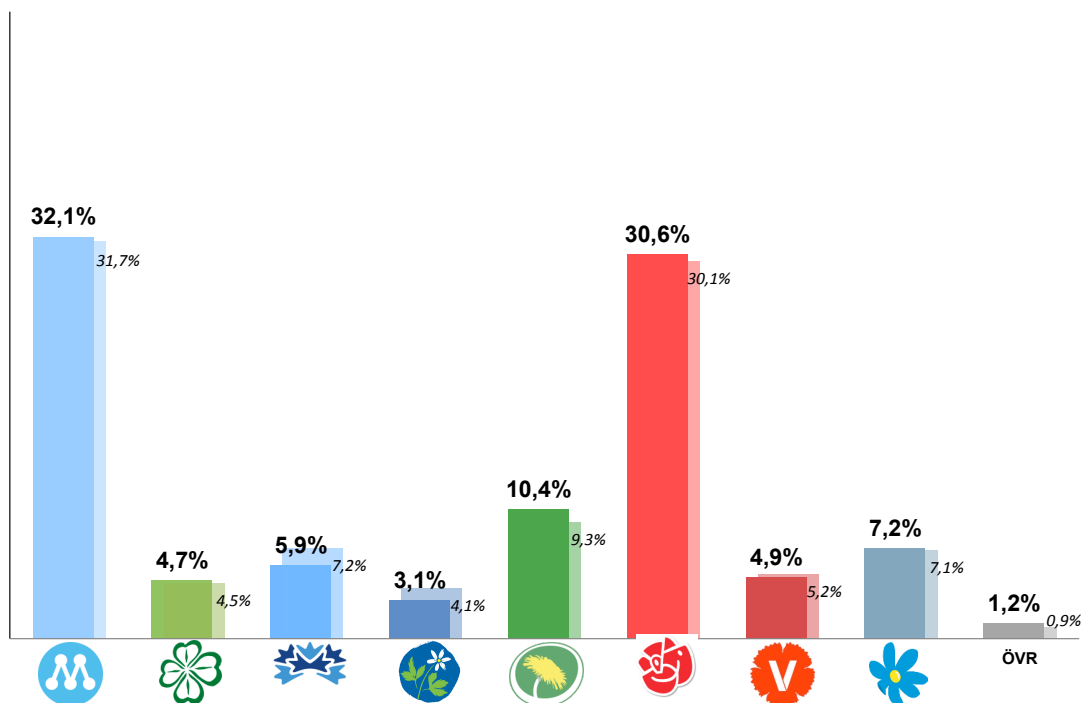
Vi går mot en intressant politisk höst. Sverigedemokraterna har hotat att rösta ner femte jobbskatteavdraget tillsammans med de andra i oppositionen. Om det händer – mot förmodan får man tillägga – så står vi inför ett nyval. Ingen regering kan förlora sin budget. Och ett sådant omval kan nog göra läget än mer komplicerat än i dag. Ponera att ett av allianspartierna åker ur riksdagen och SD blir än större – samma minoritet som i dag, men ingen får igenom sin budget. Det vore dåligt för Sverige, både politiskt och ekonomiskt. Dock om man skulle kunna få en regeringsmajoritet av ett nyval skulle det vara positivt, även om nyval förmodligen inte skulle locka så många.

Dock innebär det finansiella ramverket att oppositionen måste ha en samlad budget som kan fälla sittande regerings. Och det är verkligen inte troligt att SD blir inbjuden till ett sådant samarbete.

Stödet för partierna i sig är ganska stabilt sedan junimätningen, men man kan se i övriga frågor att det rör sig i leden. Socialdemokraterna har återtagit stödet sedan valet, och leder nu förtroendeligen för att lösa arbetslösheten. Kort sagt så ligger Moderaterna ganska dåligt till inför hösten.


Hur skulle du rösta om det vore riksdagsval i dag?

Bas: 1182



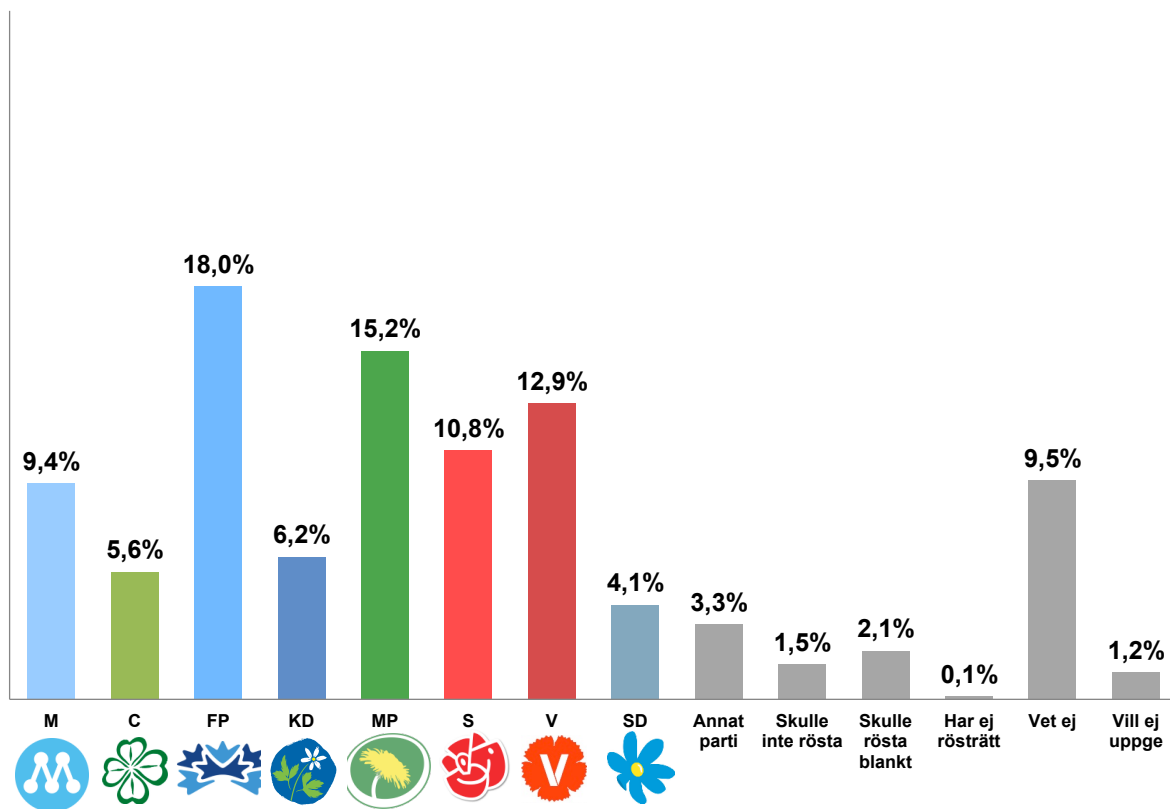
	Juli 2011	Juni 2011	Maj 2011	April 2011	Mars 2011	Januari 2011	Riksdagsval 2010
Moderaterna	32,1%	31,7%	35,1%	32,8%	33,9%	32,2%	30,0%
Centerpartiet	4,7%	4,5%	3,7%	4,5%	3,2%	5,4%	6,6%
Folkpartiet	5,9%	7,2%	5,9%	7,1%	7,8%	6,4%	7,1%
Kristdemokraterna	3,1%	4,1%	3,6%	2,9%	3,9%	4,6%	5,6%
Miljöpartiet	10,4%	9,3%	9,9%	9,6%	10,1%	9,7%	7,3%
Socialdemokraterna	30,6%	30,1%	30,3%	29,2%	28,6%	25,2%	30,7%
Vänsterpartiet	4,9%	5,2%	4,4%	5,3%	5,3%	5,7%	5,6%
Sverigedemokraterna	7,2%	7,1%	6,6%	8,2%	6,4%	7,9%	5,7%
Annat parti	1,2%	0,9%	0,8%	0,5%	0,9%	2,8%	1,4%

	Alla	Kön		Ålder			Region	
		Kvinna	Man	18-34	35-64	65+	Storsta	Övriga
Moderaterna	32,1%	30,6%	33,4%	26,3%	33,3%	35,7%	39,0%	27,2%
Centerpartiet	4,7%	4,8%	4,5%	6,9%	3,4%	4,7%	3,6%	5,4%
Folkpartiet	5,9%	6,8%	5,0%	7,4%	5,5%	5,1%	7,4%	4,8%
Kristdemokraterna	3,1%	2,9%	3,3%	4,0%	2,1%	4,1%	3,2%	3,0%
Miljöpartiet	10,4%	12,1%	8,7%	15,2%	7,9%	10,1%	12,3%	9,0%
Socialdemokraterna	30,6%	32,4%	28,9%	24,8%	33,6%	31,0%	24,1%	35,2%
Vänsterpartiet	4,9%	5,3%	4,6%	6,3%	5,9%	1,7%	4,0%	5,6%
Sverigedemokraterna	7,2%	4,2%	10,2%	7,5%	7,8%	5,9%	5,0%	8,8%
Annat parti	1,2%	0,9%	1,5%	1,6%	0,8%	1,6%	1,5%	1,0%



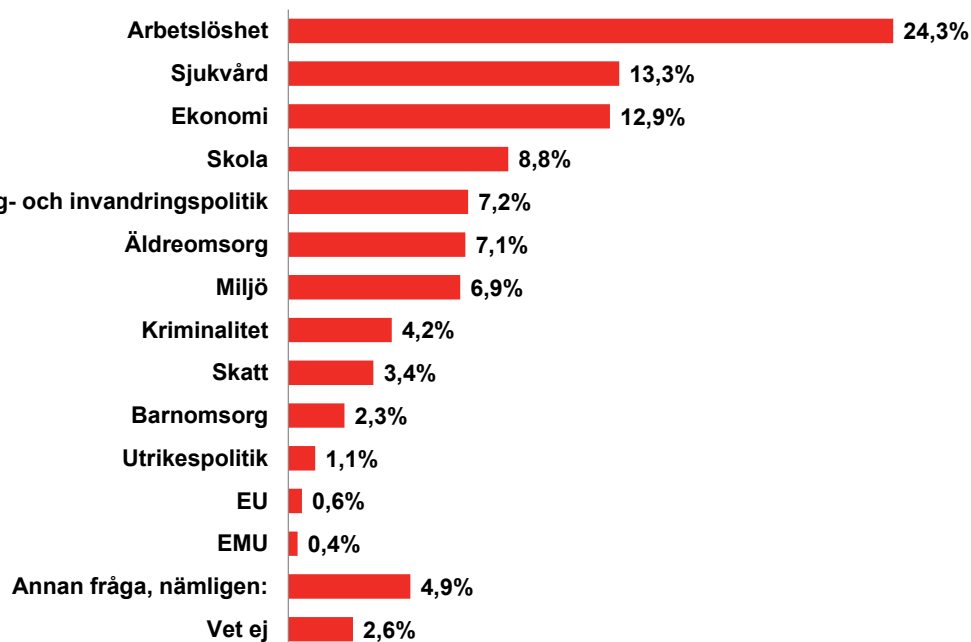
Vilket annat parti ligger närmast dina värderingar?

Bas: 1182



Oavsett vad du svarade i föregående fråga, vilken av nedan angivna politiska frågor tycker du är viktigast just nu?

Bas: 1404



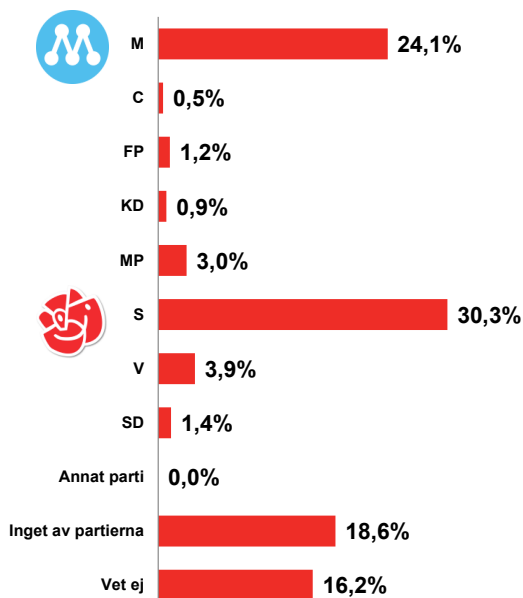
	Juli '11	Kön		Ålder			Region	
		Kvinna	Man	18-34	35-64	65+	Storsta	Övriga
Arbetslöshet	24,3%	24,7%	23,9%	24,9%	25,0%	22,3%	21,1%	26,5%
Sjukvård	13,3%	14,9%	11,7%	11,2%	14,1%	14,0%	13,4%	13,3%
Ekonomi	12,9%	9,1%	17,0%	16,1%	12,6%	10,0%	14,2%	12,1%
Skola	8,8%	11,4%	6,1%	7,1%	9,5%	9,5%	9,2%	8,6%
Flykting- och invandringspolitik	7,2%	5,2%	9,4%	10,2%	6,5%	5,3%	8,6%	6,3%
Äldreomsorg	7,1%	7,4%	6,8%	2,5%	5,5%	15,8%	5,9%	8,0%
Miljö	6,9%	7,8%	5,9%	9,8%	6,3%	5,0%	8,2%	6,0%
Kriminalitet	4,2%	3,2%	5,1%	2,1%	5,0%	4,7%	4,7%	3,8%
Skatt	3,4%	3,1%	3,8%	3,7%	2,6%	4,8%	3,4%	3,4%
Barnomsorg	2,3%	2,7%	1,8%	3,5%	2,1%	1,2%	2,7%	1,9%
Utrikespolitik	1,1%	0,7%	1,5%	1,3%	1,2%	0,6%	0,7%	1,4%
EU	0,6%	0,3%	0,8%	0,8%	0,3%	0,9%	0,5%	0,6%
EMU	0,4%	0,5%	0,2%	-	0,4%	0,8%	0,4%	0,3%
Annan fråga, nämligen:	4,9%	5,6%	4,1%	2,8%	6,7%	3,7%	4,5%	5,2%
Vet ej	2,6%	3,3%	1,9%	4,3%	2,3%	1,3%	2,6%	2,6%



Bortsett från vad du röstar på, vilket av de politiska partierna tycker du driver denna fråga bäst just nu?

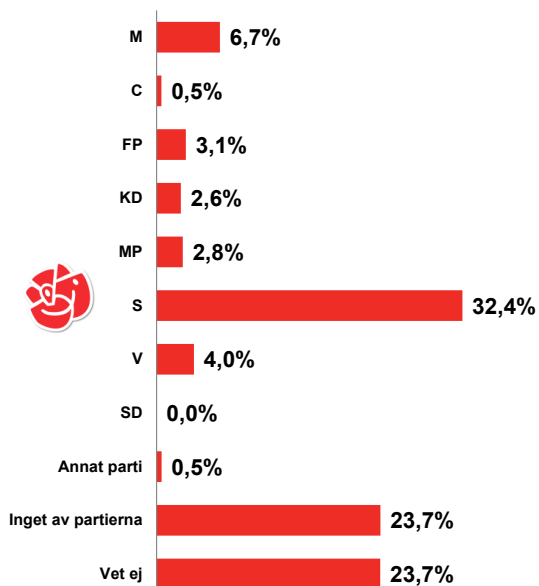
Arbetslöshet

Bas: 341



Sjukvård

Bas: 187

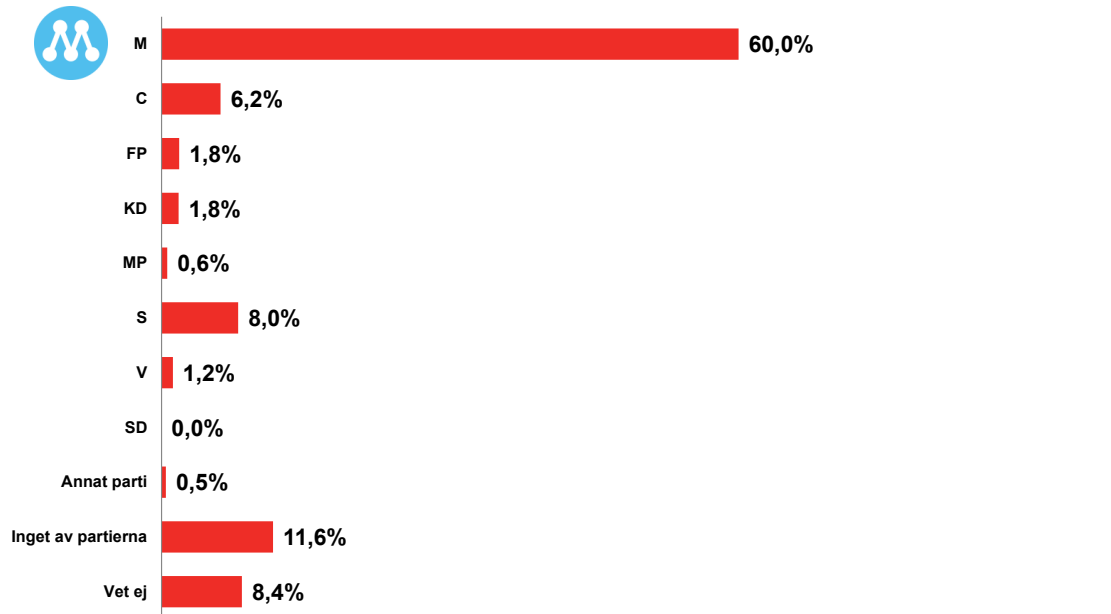




Bortsett från vad du röstar på, vilket av de politiska partierna tycker du driver denna fråga bäst just nu?

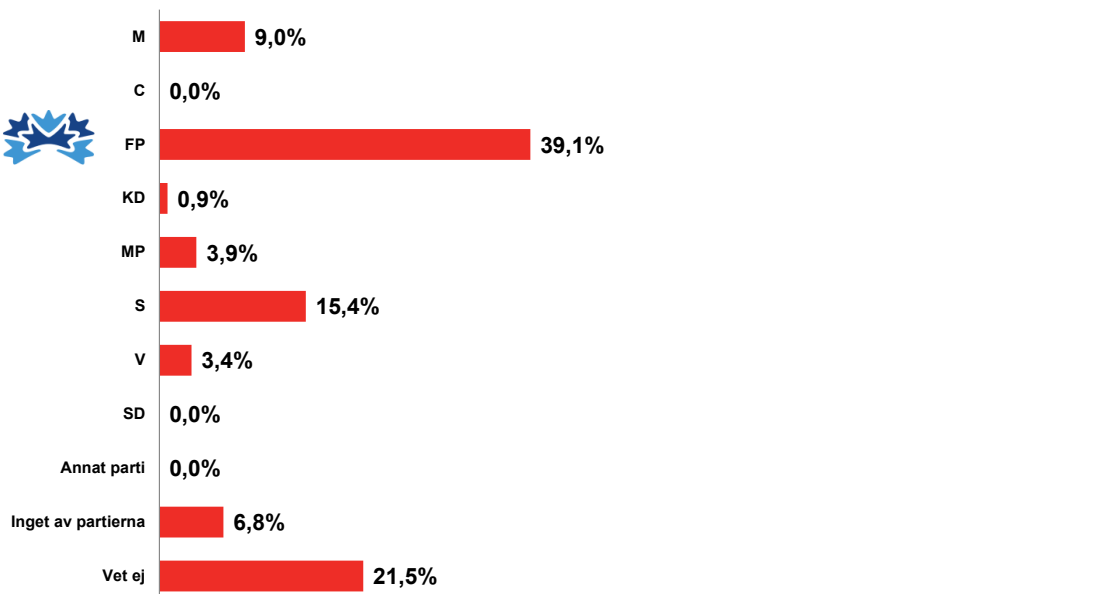
Ekonomi

Bas: 182



Skola

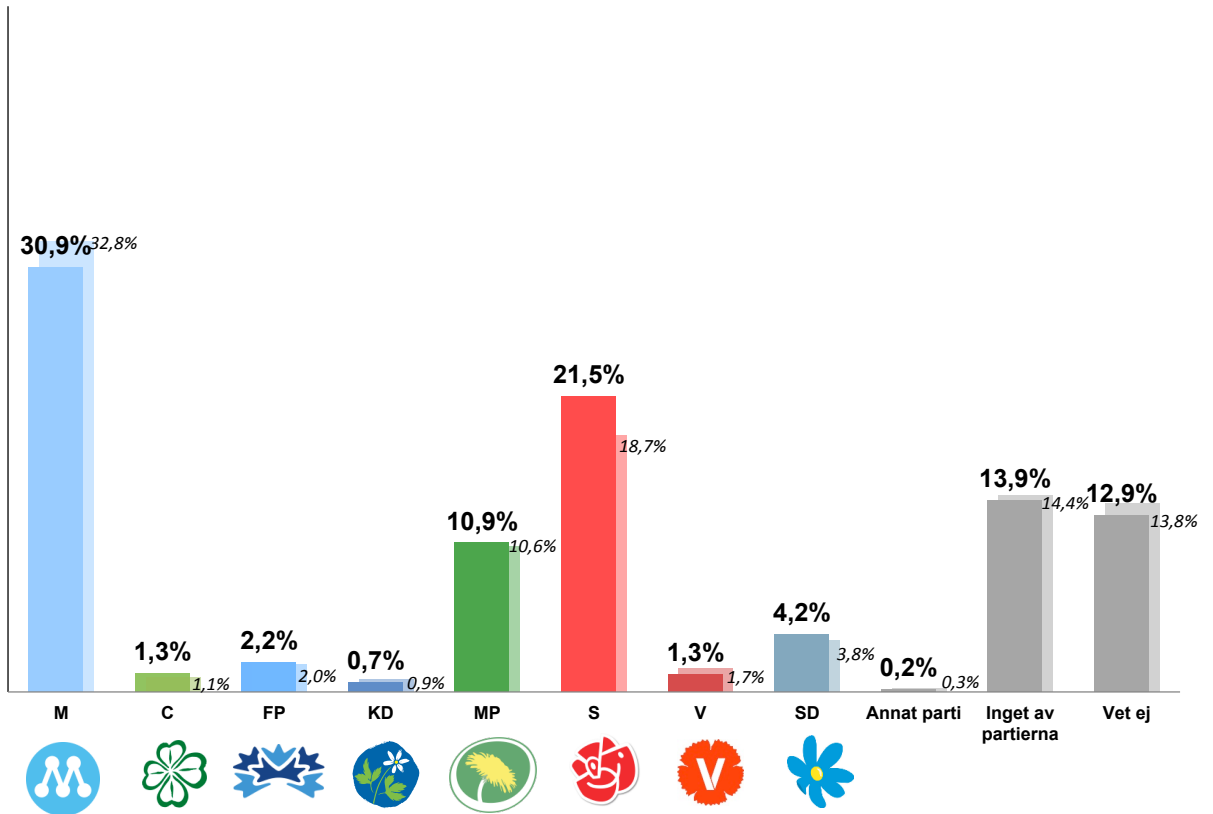
Bas: 124





Bortsett från vad du röstar på, vilket av de politiska partierna tycker du gör bäst ifrån sig just nu?

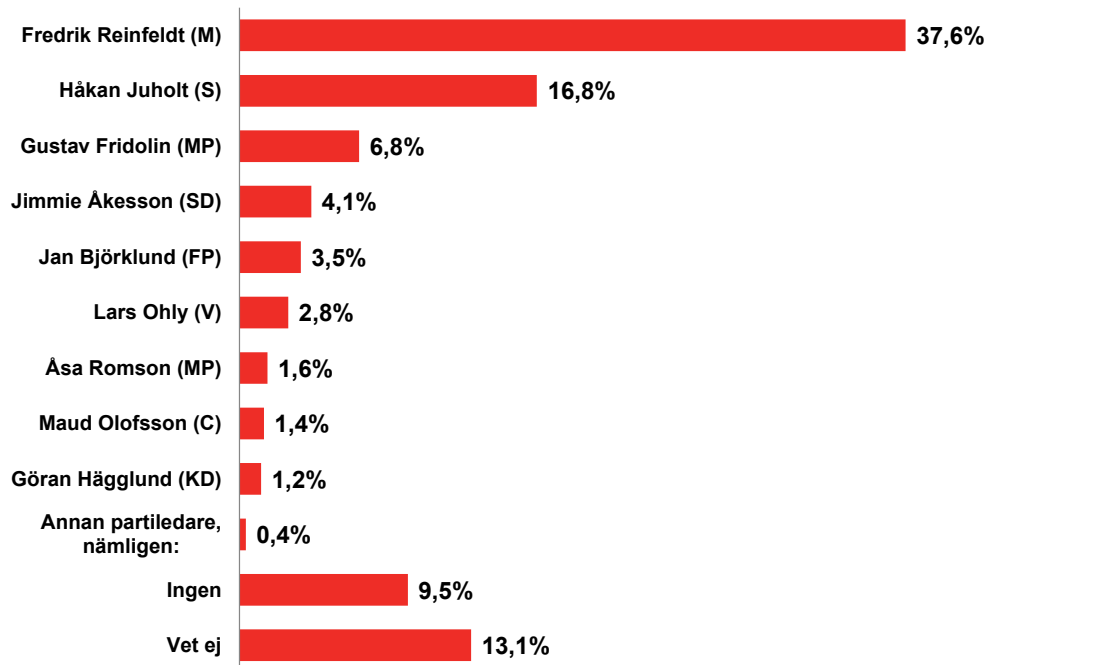
Bas: 1404





Bortsett från vad du röstar på, vilken partiledare tycker du gör bäst ifrån sig?

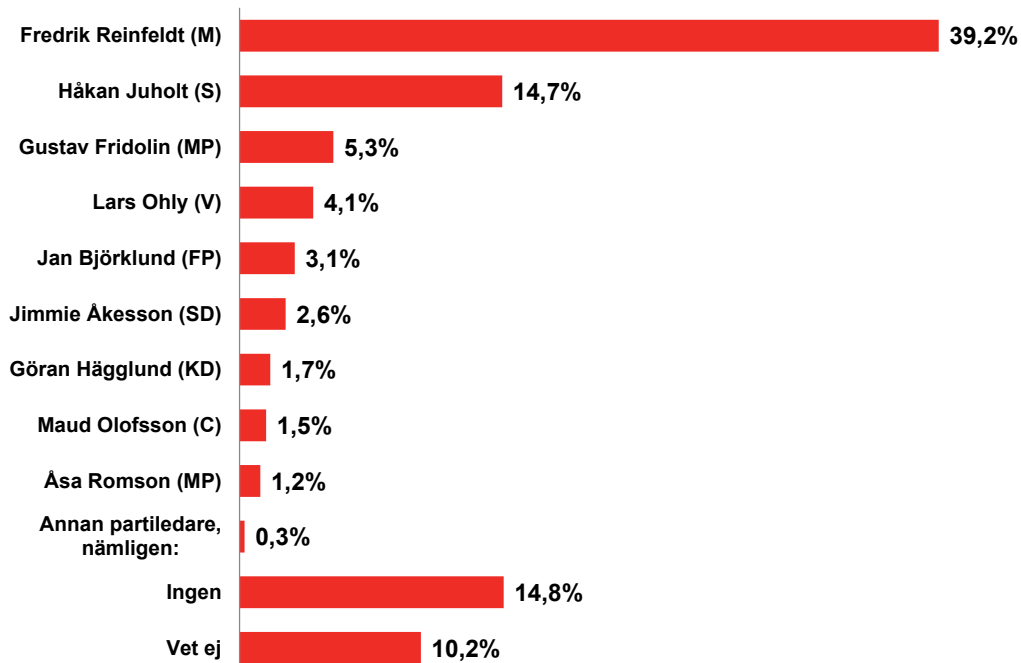
Bas: 1404





Bortsett från vad du röstar på, vilken partiledare har du störst förtroende för?

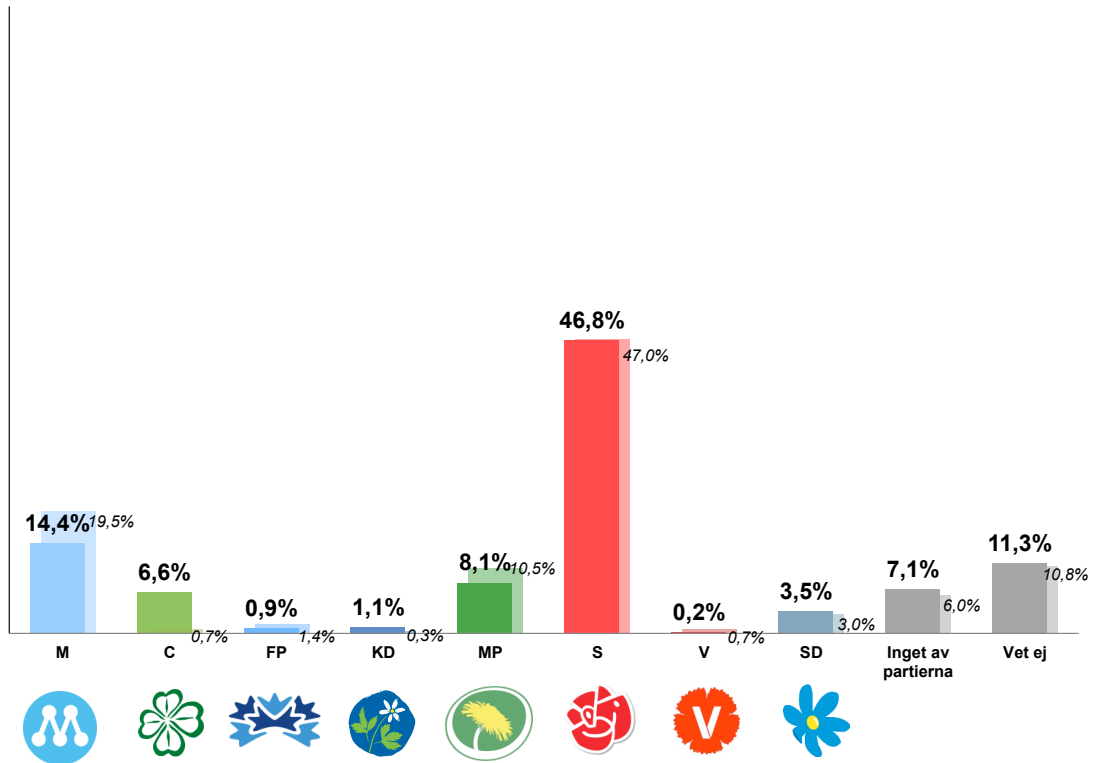
Bas: 1404





Vilket politiskt parti tycker du syns mest just nu?

Bas: 1404





Information om undersökningen

Undersökningen är genomförd i YouGovs onlinepanel under perioden 6 juni till 3 juli. 1404 personer har genomfört undersökningen med en jämn spridning över perioden, det vill säga 350 per vecka i fem veckor.

Målgrupp är kvinnor och män från 18 år och uppåt. Urvalet är representativt för den svenska befolkningen för kön, ålder, region och senaste riksdagsval.

YouGovs onlinepanel i Sverige bestående av 54 000 förrekryterade kvinnor och män i åldrarna 18+ som vill delta i undersökningar. Panelen är en så kallad accesspanel.