


YouGov[®]
What the world thinks.

Väljaropinion

i **samarbete** med Metro

Augusti 2011





Ohly näste till rakning

Opinionen har ännu inte påverkats av de fruktansvärda händelserna i Norge – denna mätperiod är dock bara en femtedel genomförd efter dåden. Hur det kommer att påverka är i dagsläget oklart, men man kan tänka sig att de antirasistiska organisationerna kommer att växa sig starkare och att färre i förlängningen kan tänka sig att rösta på Sverigedemokraterna. Samtidigt kan också den nu uppblommade debatten om det politiska samförståndet mellan gärningsmannen på Utöya och SD få en motsatt effekt, alltså att folk inte känner igen sig i bilden att SD skulle vara terrorister och därför stödjer dem ännu mer än i dag. För de som kan tänka sig att rösta på SD är redan i dag oppositionella mot "etablissemangen".

Vi går dock mot en spännande höst – Centerpartiet ska byta partiledare, vilket kanske kan rädda partiet ur den kräftgång de har haft i flera månader i Väljaropinionen.

Vi ser också att fler och fler vill kandidera mot Lars Ohly på deras kongress framöver. Den omröstningen kan faktiskt sluta precis hur som helst – ovanligt att sittande partiledare blir utmanade på det sättet, men samtidigt spännande.

Det har under våren och sommaren diskuterats en Juholt-effekt i opinionsmätningarna, dock har partiet ännu inte ens nått valresultatet i opinionen, vilket måste ses som ett nederlag. Juholt kommer att behöva en hel del skjuts i både medier och opinion framöver om han ska bli den framgång S hoppas på.

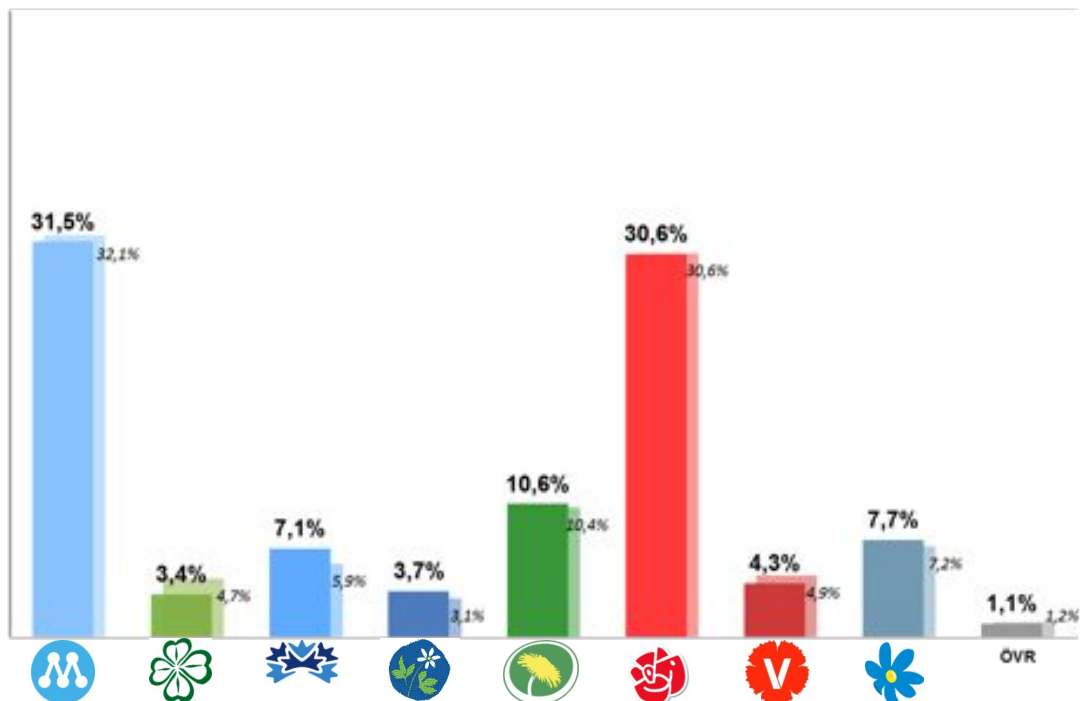
Miljöpartiet ligger över tio procent – och befäster därmed sin position som riksdagens tredje största parti. Nye språkröret Gustaf Fridolin får också höga förtroendesiffror, inte i närheten av företrädaren Maria Wetterstrand, men ändå som tredje partiledare. Det är mycket starkt jobbat och bådär gott för de grönas framtid.

Stina Morian
Analyschef YouGov Opinion



Hur skulle du rösta om det vore riksdagsval i dag?

Bas: 1149



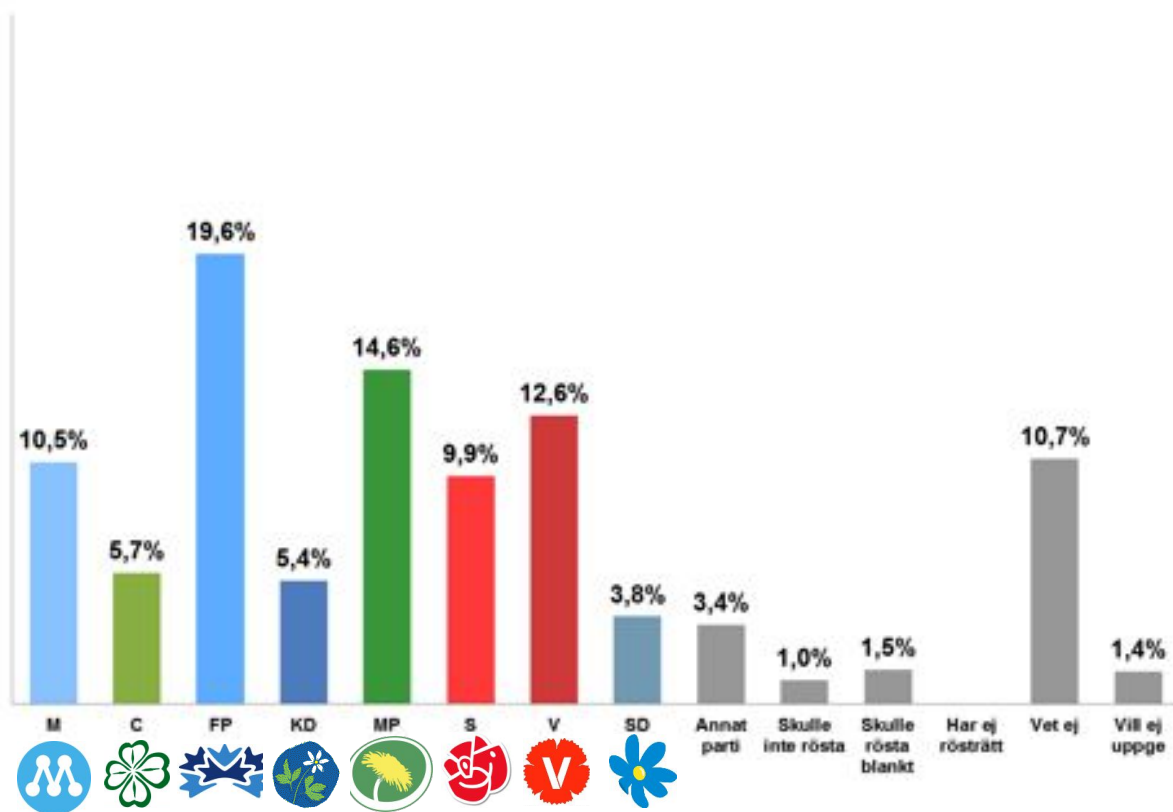
	Augusti 2011	Juli 2011	Juni 2011	Maj 2011	April 2011	Mars 2011	Riksdagsval 2010
Moderaterna	31,5%	32,1%	31,7%	35,1%	32,8%	33,9%	30,0%
Centerpartiet	3,4%	4,7%	4,5%	3,7%	4,5%	3,2%	6,6%
Folkpartiet	7,1%	5,9%	7,2%	5,9%	7,1%	7,8%	7,1%
Kristdemokraterna	3,7%	3,1%	4,1%	3,6%	2,9%	3,9%	5,6%
Miljöpartiet	10,6%	10,4%	9,3%	9,9%	9,6%	10,1%	7,3%
Socialdemokraterna	30,6%	30,6%	30,1%	30,3%	29,2%	28,6%	30,7%
Vänsterpartiet	4,3%	4,9%	5,2%	4,4%	5,3%	5,3%	5,6%
Sverigedemokraterna	7,7%	7,2%	7,1%	6,6%	8,2%	6,4%	5,7%
Annat parti	1,1%	1,2%	0,9%	0,8%	0,5%	0,9%	1,4%

	Alla	Kön		Ålder			Region	
		Kvinna	Man	18-34	35-64	65+	Storsta	Övriga
Moderaterna	31,5%	31,6%	31,5%	29,2%	31,1%	34,6%	40,2%	25,6%
Centerpartiet	3,4%	2,6%	4,2%	4,3%	2,6%	4,2%	3,4%	3,4%
Folkpartiet	7,1%	7,4%	6,8%	5,6%	5,1%	12,5%	8,2%	6,3%
Kristdemokraterna	3,7%	3,2%	4,1%	3,0%	2,8%	5,9%	3,6%	3,8%
Miljöpartiet	10,6%	12,6%	8,7%	18,0%	9,2%	6,2%	13,0%	9,0%
Socialdemokraterna	30,6%	31,9%	29,4%	25,3%	35,1%	26,9%	21,6%	36,8%
Vänsterpartiet	4,3%	4,5%	4,1%	5,1%	4,8%	2,4%	3,9%	4,5%
Sverigedemokraterna	7,7%	5,5%	9,9%	7,4%	8,3%	7,0%	5,2%	9,5%
Annat parti	1,1%	0,7%	1,4%	2,1%	1,0%	0,3%	1,0%	1,2%



Vilket annat parti ligger närmast dina värderingar?

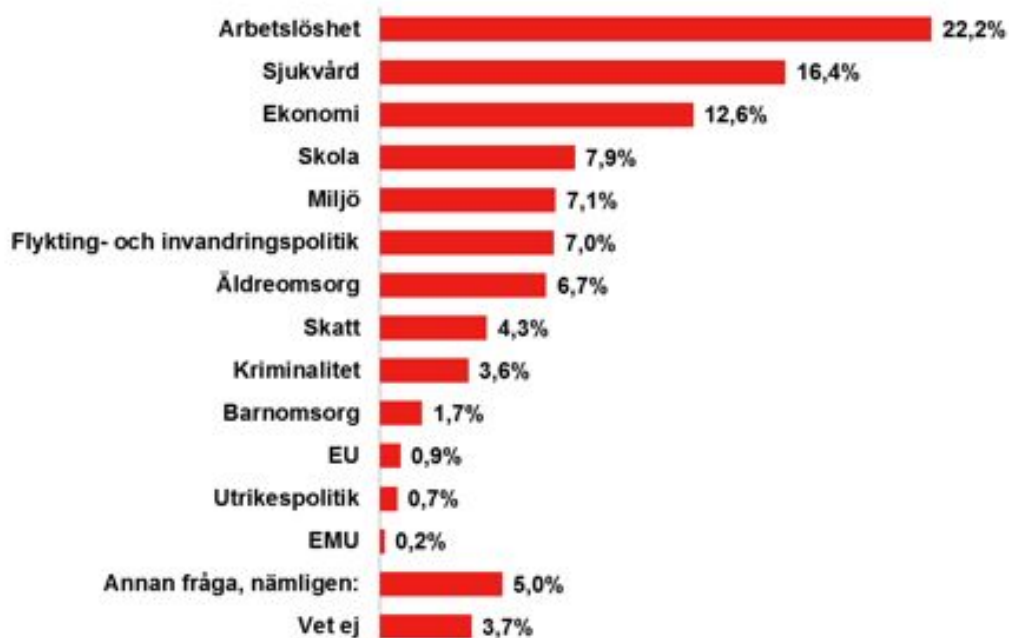
Bas: 1149





Oavsett vad du svarade i föregående fråga, vilken av nedan angivna politiska frågor tycker du är viktigast just nu?

Bas: 1408



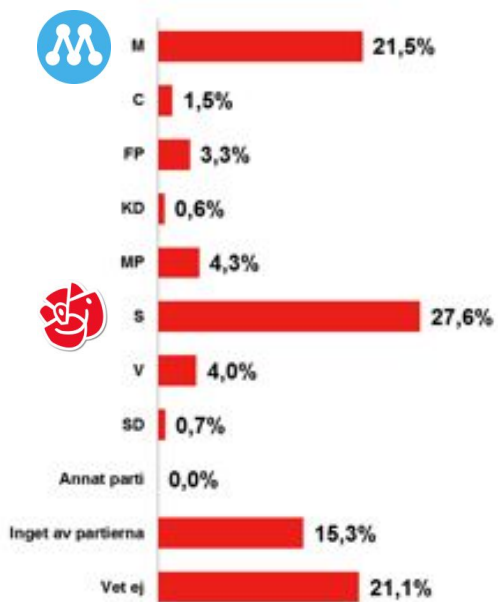
	Augusti 2011	Kön		Ålder			Region	
		Kvinna	Man	18-34	35-64	65+	Storstad	Övriga Sverige
Arbetslöshet	22,2%	20,9%	23,7%	22,6%	23,8%	18,6%	19,2%	24,2%
Sjukvård	16,4%	19,8%	12,7%	14,4%	17,8%	15,5%	14,6%	17,5%
Ekonomi	12,6%	8,2%	17,3%	10,9%	13,0%	13,7%	15,2%	10,9%
Skola	7,9%	10,2%	5,4%	6,9%	8,3%	8,2%	9,0%	7,1%
Miljö	7,1%	6,8%	7,5%	12,8%	5,6%	4,0%	9,1%	5,8%
Flykting- och invandringspolitik	7,0%	6,8%	7,3%	9,2%	6,6%	5,5%	5,9%	7,8%
Äldreomsorg	6,7%	8,1%	5,3%	1,2%	4,9%	16,8%	5,4%	7,6%
Skatt	4,3%	3,6%	5,2%	4,0%	3,8%	5,9%	4,7%	4,1%
Kriminalitet	3,6%	2,8%	4,5%	3,1%	3,6%	4,2%	2,9%	4,1%
Barnomsorg	1,7%	2,8%	0,6%	2,4%	1,7%	1,0%	1,9%	1,6%
EU	0,9%	0,6%	1,2%	0,8%	0,5%	1,6%	1,3%	0,6%
Utrikespolitik	0,7%	0,8%	0,7%	1,1%	0,9%	-	1,0%	0,6%
EMU	0,2%	0,1%	0,3%	-	0,2%	0,5%	0,2%	0,2%
Annan fråga, nämligen:	5,0%	5,1%	4,8%	4,0%	5,9%	4,0%	6,1%	4,2%
Vet ej	3,7%	3,7%	3,7%	6,8%	3,6%	0,6%	3,5%	3,8%



Bortsett från vad du röstar på, vilket av de politiska partierna tycker du driver denna fråga bäst just nu?

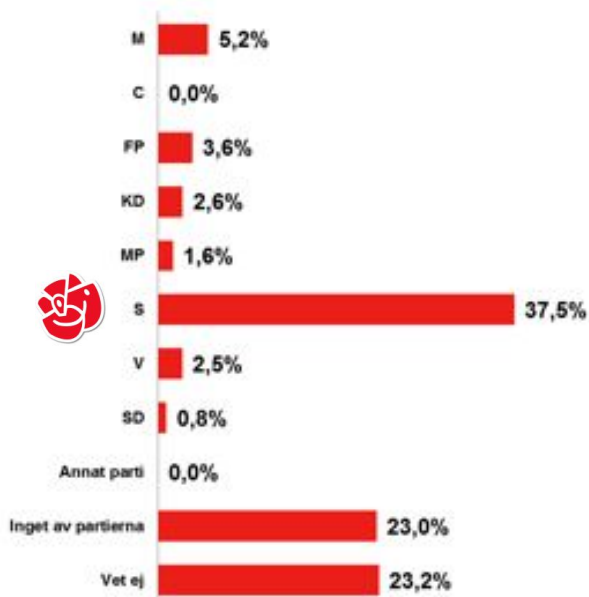
Arbetslöshet

Bas: 313



Sjukvård

Bas: 230

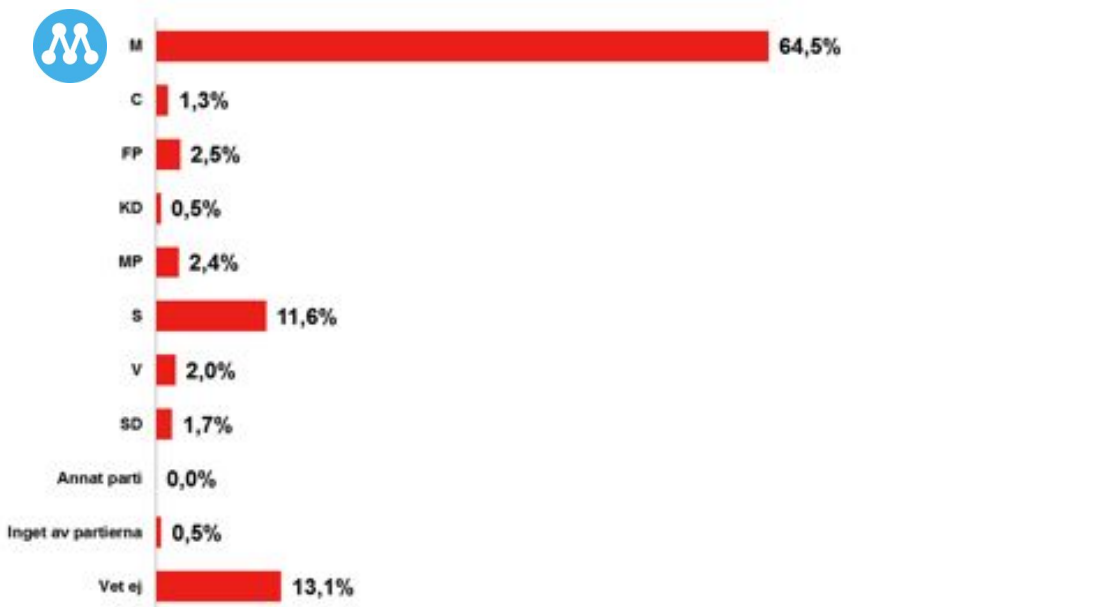




Bortsett från vad du röstar på, vilket av de politiska partierna tycker du driver denna fråga bäst just nu?

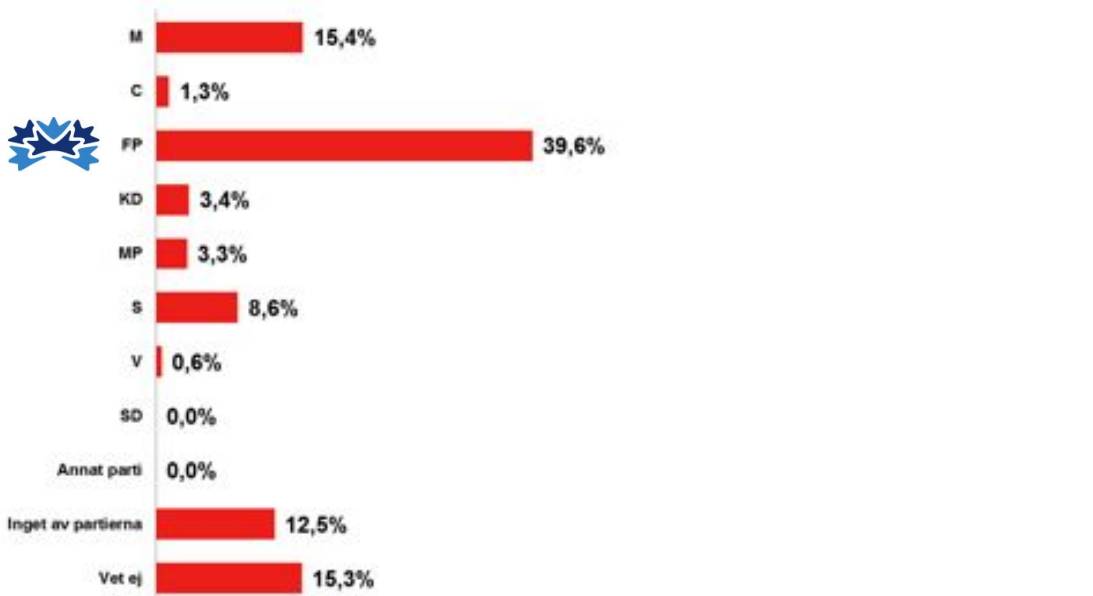
Ekonomi

Bas: 178



Skola

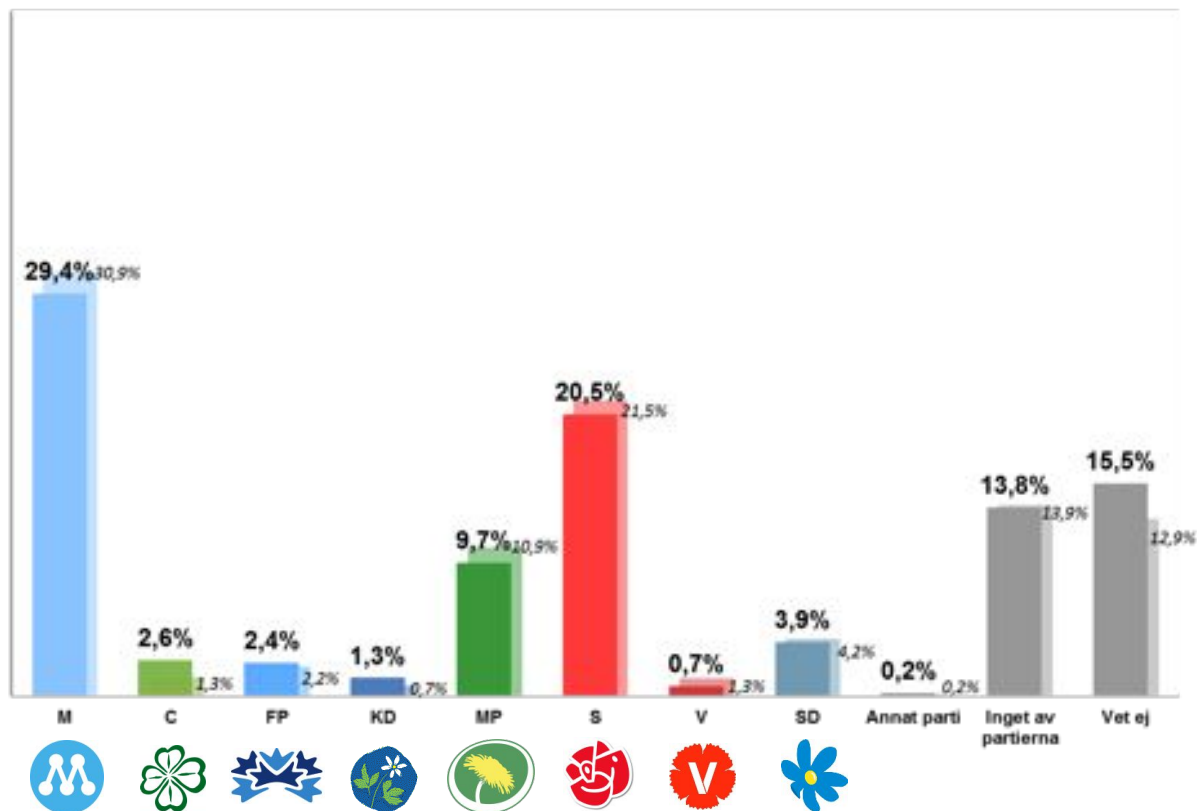
Bas: 111





Bortsett från vad du röstar på, vilket av de politiska partierna tycker du gör bäst ifrån sig just nu?

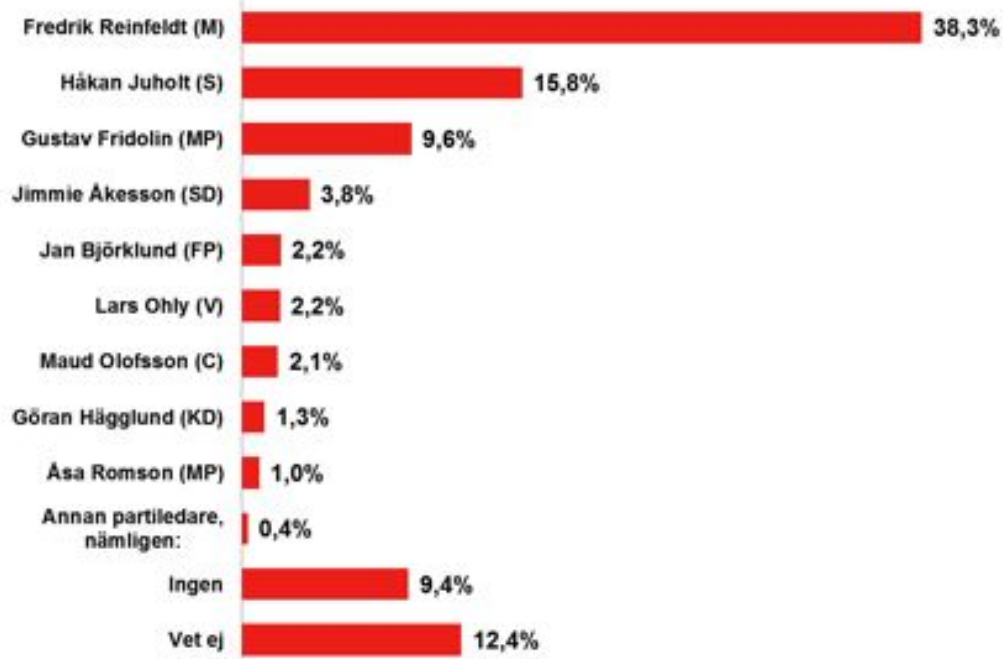
Bas: 1408





Bortsett från vad du röstar på, vilken partiledare tycker du gör bäst ifrån sig?

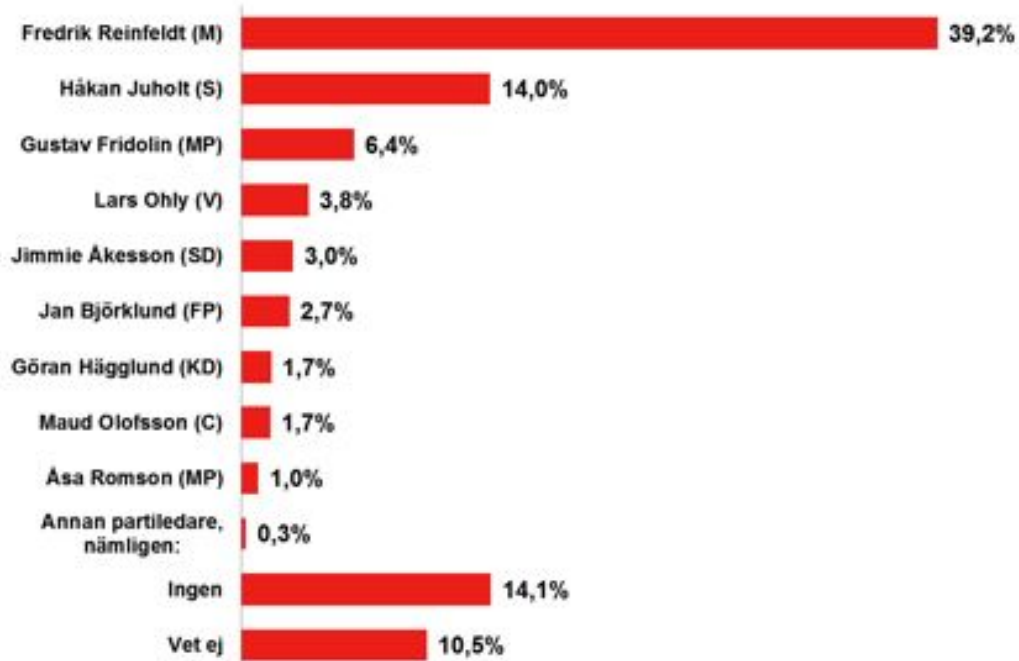
Bas: 1408





Bortsett från vad du röstar på, vilken partiledare har du störst förtroende för?

Bas: 1408

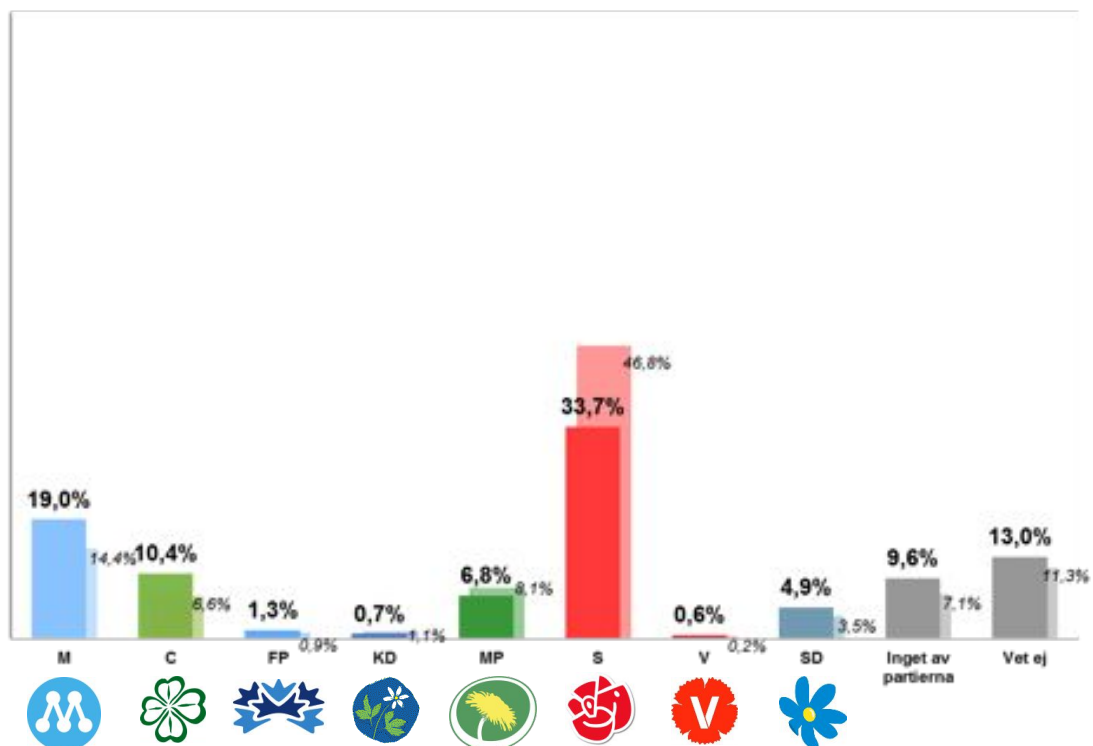


m



Vilket politiskt parti tycker du syns mest just nu?

Bas: 1408





Information om undersökningen

Undersökningen är genomförd i YouGovs onlinepanel under perioden 4 juli – 1 augusti. 1408 personer har genomfört undersökningen med en jämn spridning över perioden, det vill säga 350 per vecka i fem veckor.

Målgrupp är kvinnor och män från 18 år och uppåt. Urvalet är representativt för den svenska befolkningen för kön, ålder, region och senaste riksdagsval.

YouGovs onlinepanel i Sverige bestående av 54 000 förrekryterade kvinnor och män i åldrarna 18+ som vill delta i undersökningar. Panelen är en så kallad accesspanel.