


YouGov[®]
What the world thinks.

Väljaropinion

i **samarbete** med Metro

November 2012





Reinfeldts förtroende ökar

Det är stiltje i svensk politik. Mycket medialt fokus och politiska rapporter har handlat om det amerikanska presidentvalet istället för svensk inrikespolitik.

Sverigedemokraternas rekordartade ökning ser ut att vara bruten samtidigt som förtroendesiffrorna för statsminister Fredrik Reinfeldt ökar. Under de senaste månaderna har skillnaden mellan Stefan Löfven och Fredrik Reinfeldts förtroendesiffror ökat och S-ledaren har tappat i närmare ett halvår. Detta är förstås bekymmersamt för S – regeringsduglighet och statsministerkandidat kan vara avgörande för valet om knappa två år.

Vänsterpartiet går framåt och förtroendet för partiledaren Jonas Sjöstedt ökar. Detta kan bero på det ekonomiska läget, där fler känner sig oroade med ökade varsel i hela landet.

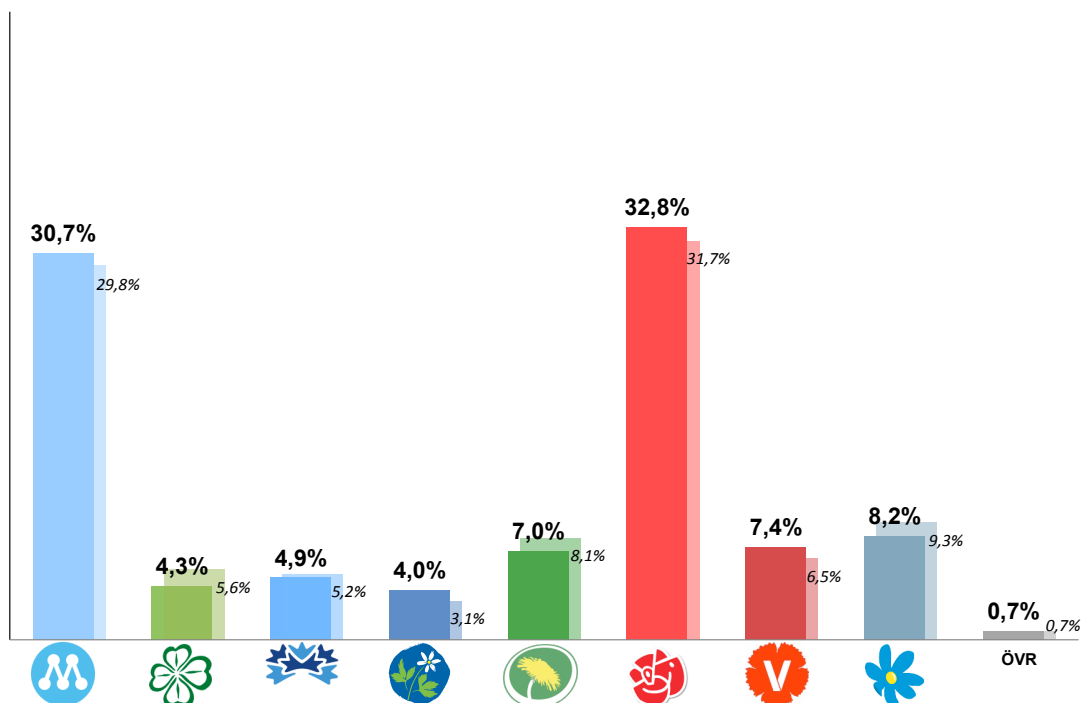
Miljöpartiet tappar något, och har därmed tappat i deras kamp mot att bli Sveriges tredje största parti. Deras tapp kan bero på att det mest populära språkröret Gustav Fridolin är föräldraledig.

Alla förändringar är inom felmarginalen.

Stina Morian, analyschef YouGov Opinion

Hur skulle du rösta om det vore riksdagsval i dag?

Bas: 1551

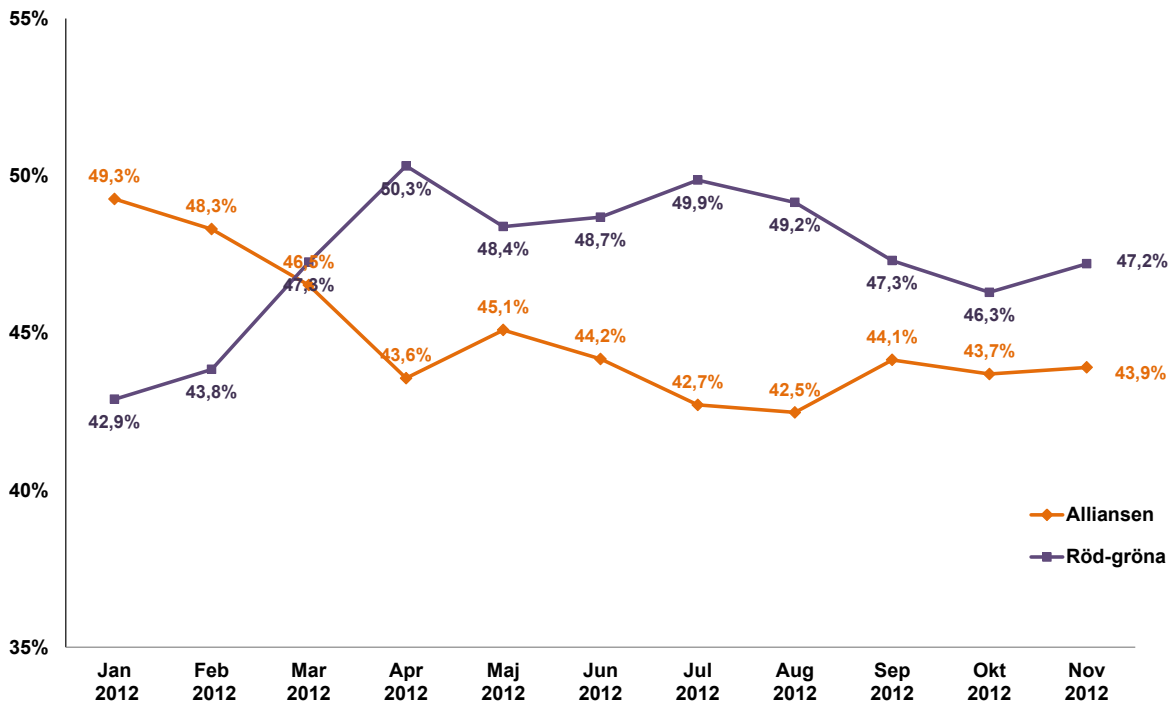
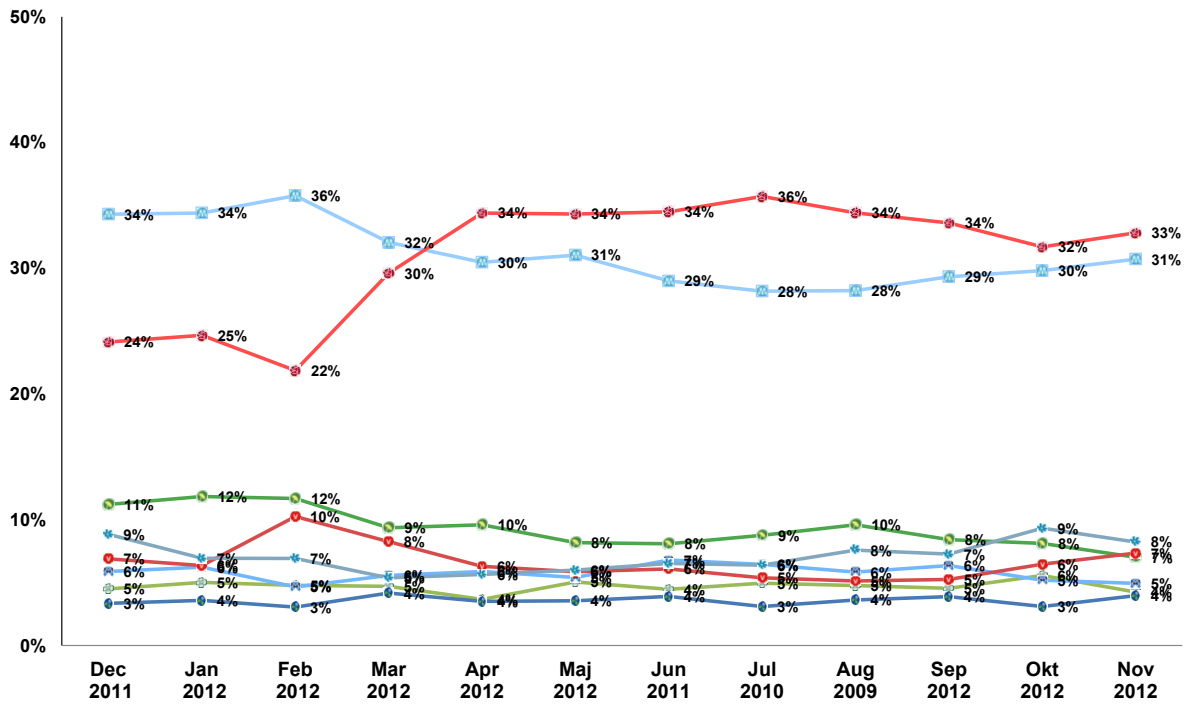


| | November 2012 | Oktober 2012 | September 2012 | Augusti 2012 | Juli 2012 | Juni 2012 | Riksdagsval 2010 |
|---------------------|---------------|--------------|----------------|--------------|-----------|-----------|------------------|
| Moderaterna | 30,7% | 29,8% | 29,3% | 28,2% | 28,2% | 29,0% | 30,0% |
| Centerpartiet | 4,3% | 5,6% | 4,6% | 4,8% | 5,0% | 4,5% | 6,6% |
| Folkpartiet | 4,9% | 5,2% | 6,4% | 5,9% | 6,5% | 6,8% | 7,1% |
| Kristdemokraterna | 4,0% | 3,1% | 3,9% | 3,6% | 3,1% | 3,9% | 5,6% |
| Miljöpartiet | 7,0% | 8,1% | 8,4% | 9,6% | 8,8% | 8,1% | 7,3% |
| Socialdemokraterna | 32,8% | 31,7% | 33,6% | 34,4% | 35,7% | 34,5% | 30,7% |
| Vänsterpartiet | 7,4% | 6,5% | 5,3% | 5,1% | 5,4% | 6,1% | 5,6% |
| Sverigedemokraterna | 8,2% | 9,3% | 7,3% | 7,6% | 6,4% | 6,5% | 5,7% |
| Annat parti | 0,7% | 0,7% | 1,3% | 0,8% | 1,0% | 0,6% | 1,4% |

| | Alla | Kön | | Ålder | | | Region | |
|---------------------|-------|--------|-------|-------|-------|-------|----------|----------------|
| | | Kvinna | Man | 18-34 | 35-64 | 65+ | Storstad | Övriga Sverige |
| Moderaterna | 30,7% | 29,3% | 32,1% | 27,3% | 31,9% | 31,8% | 36,0% | 27,0% |
| Centerpartiet | 4,3% | 4,3% | 4,3% | 6,4% | 3,7% | 3,4% | 4,7% | 4,0% |
| Folkpartiet | 4,9% | 4,8% | 5,1% | 6,9% | 4,1% | 4,8% | 6,0% | 4,2% |
| Kristdemokraterna | 4,0% | 4,9% | 3,1% | 4,3% | 3,4% | 4,8% | 4,1% | 3,9% |
| Miljöpartiet | 7,0% | 9,3% | 4,9% | 11,2% | 6,3% | 4,5% | 8,2% | 6,2% |
| Socialdemokraterna | 32,8% | 33,5% | 32,1% | 25,5% | 34,7% | 36,2% | 26,1% | 37,6% |
| Vänsterpartiet | 7,4% | 7,2% | 7,5% | 8,8% | 7,1% | 6,4% | 7,4% | 7,3% |
| Sverigedemokraterna | 8,2% | 5,8% | 10,6% | 8,5% | 8,5% | 7,6% | 6,8% | 9,2% |
| Annat parti | 0,7% | 0,8% | 0,5% | 1,1% | 0,5% | 0,6% | 0,7% | 0,6% |

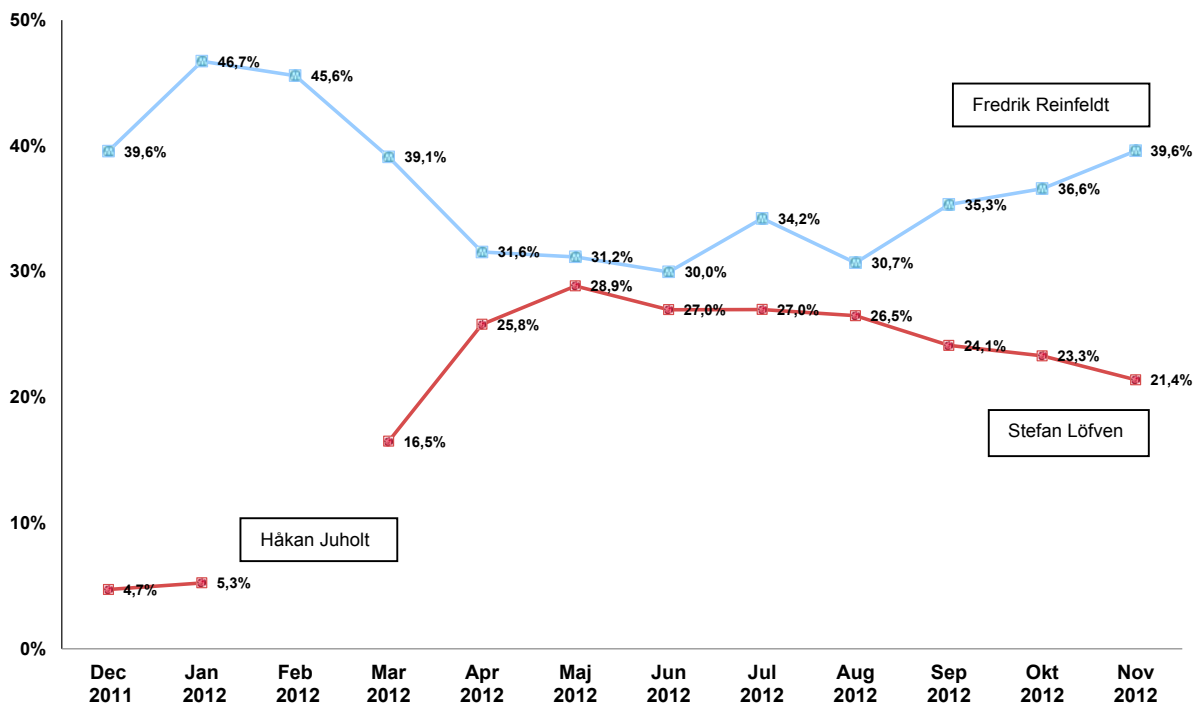
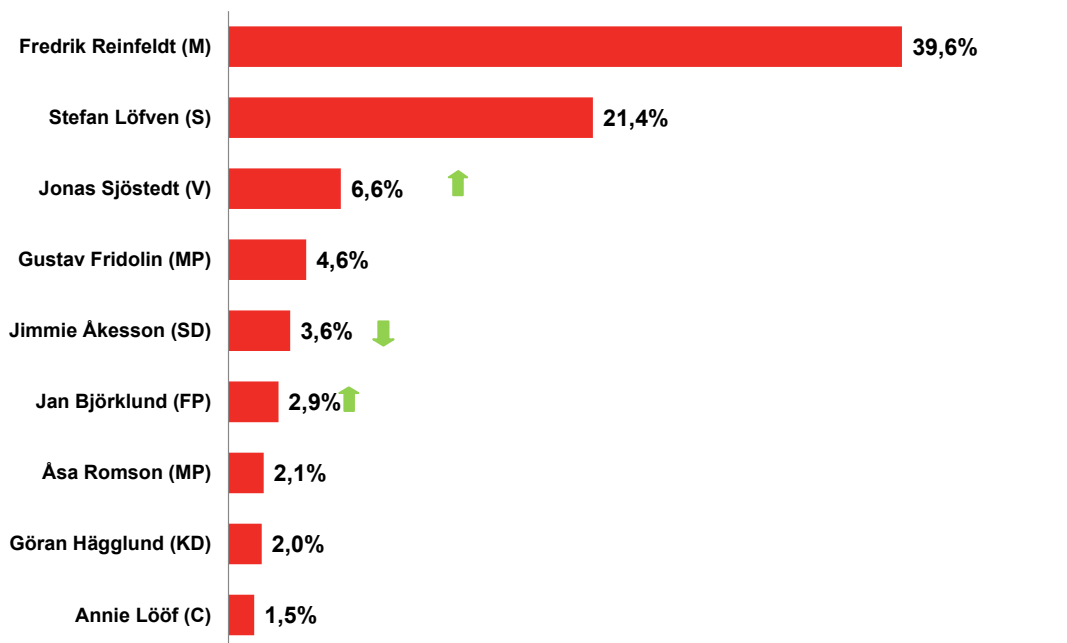


Hur skulle du rösta om det vore riksdagsval i dag?



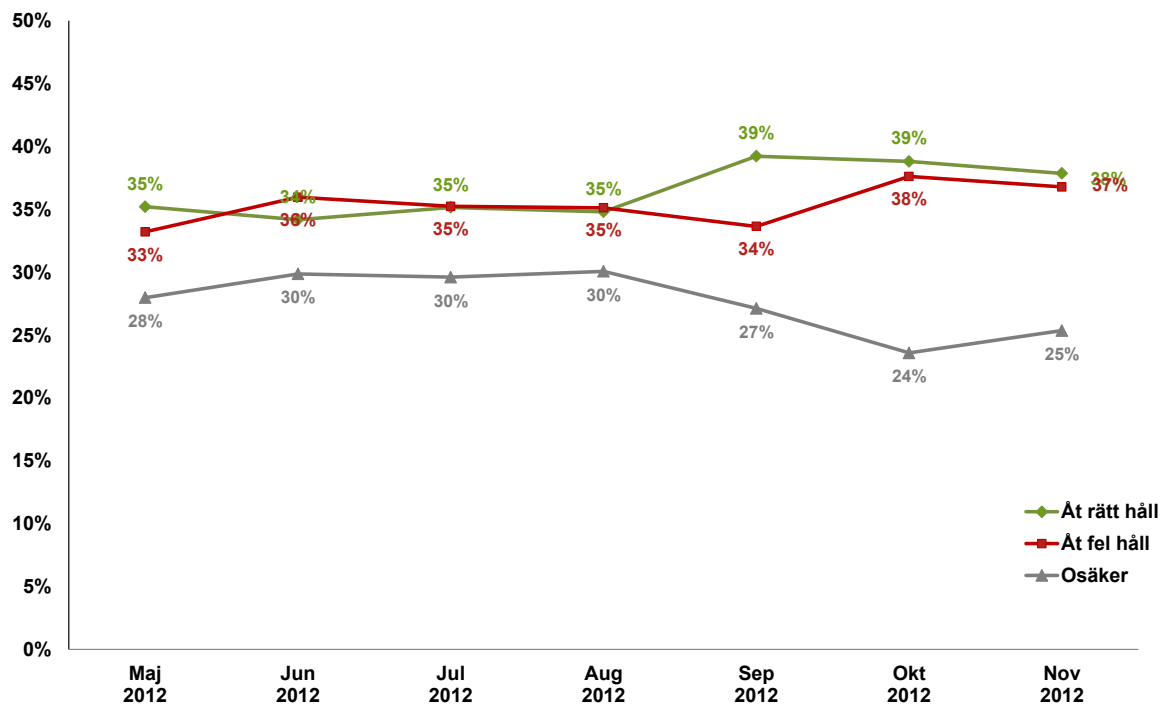
Bortsett från vad du röstar på, vilken partiledare har du störst förtroende för?

1777





Tycker du att Sverige i dag generellt sett är på väg åt rätt håll eller fel håll?





Information om undersökningen

Undersökningen är genomförd i YouGovs onlinepanel under perioden 3 oktober – 6 november 2012. 1777 personer har genomfört undersökningen med en jämn spridning över perioden, det vill säga 350 per vecka i 5 veckor.

Målgrupp är kvinnor och män från 18 år och uppåt. Urvalet är representativt för den svenska befolkningen för kön, ålder, region och senaste riksdagsval.

YouGovs onlinepanel i Sverige bestående av 60 000 förrekryterade kvinnor och män i åldrarna 18+ som vill delta i undersökningar. Panelen är en så kallad accesspanel.