



Gleise in Serviceeinrichtungen

Stand 01.10.2012

DB Netz AG

Zentrale

I.NMK 2

Inhaltsverzeichnis

1 Einleitung

2 Legende zu peripheren Anlagen und Betreiber/Eigentümer von Eisenbahninfrastruktur

3 Liste der Gleise in Serviceeinrichtungen

4 Grafische Darstellung der Anlage

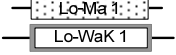
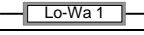








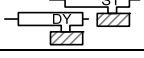







1 Einleitung

Die nachfolgende Übersicht enthält die von der DB Netz AG angebotenen Gleise in Serviceeinrichtungen. Zur Nutzung dieser Gleise kann es in Einzelfällen notwendig sein, weitere Zuführungsweichen bzw. -gleise zu nutzen. Diese sind aus Gründen der Übersichtlichkeit nicht Bestandteil der nachfolgenden Darstellung.

Zu dieser listenförmigen Darstellung können **Pläne** beigefügt sein, welche ausschließlich als schematische Darstellungsskizzen zu sehen sind. Sie dienen als grobe Orientierungshilfe und haben keinen angebotsverbindlichen Charakter. Die **listenförmige Darstellung** ist somit die maßgebliche Angebotsform der Gleise in Serviceeinrichtungen der DB Netz AG. Weitere Informationen stellen die Ansprechpartner in der Niederlassung gerne zur Verfügung.

Die **Art der Anbindung** stellt die aktuelle Anbindung aus abrechnungstechnischer Sicht dar. Hier kann es wegen Veränderungen der betrieblichen Abläufe zu Anpassungen kommen. Als Infrastrukturbetreiber ist die DB Netz AG stetig mit der Instandhaltung und Optimierung von Qualität und Umfang Ihres Anlagenbestandes befasst. Daher kann es zu **Beeinträchtigung der Nutzbarkeit** aufgrund von Baumaßnahmen kommen. Gerne stellen Ihnen unsere Ansprechpartner in diesem Fall alternative Einrichtungen zur Verfügung.

2 Legende zu peripheren Anlagen und Betreiber/Eigentümer von Eisenbahninfrastruktur

01	Bodenschutzvorrichtung: Absorptionsmatte/Wannen-Kissen	
02	Bodenschutzvorrichtung: Wannensystem	
03	Bremsprobeanlage, auch funkfernsteuerfähig	
04	Druckluftständer zur Druckluftbereitstellung	
05	Elektrant	
06	Gefälleausgleichsbremsen (GAB)	
07	Prellbock beweglich	
08	Geschwindigkeitssteuerung halbautomatisch	
09	Geschwindigkeitssteuerung vollautomatisch	
10	Innenreinigungsanlage	
11	Statische oder dynamische Gleiswaage	
12	Wagenförderanlage	
13	Wasserfüllanlage	
14	WC-Entsorgungsanlage	
15	50-Hz-Zugvorheizung	
16	16 2/3-Hz-Zugvorheizung	
17	Einstiegshilfe	
18	Besandungsanlage	

Gleise in Serviceeinrichtungen der DB Netz AG

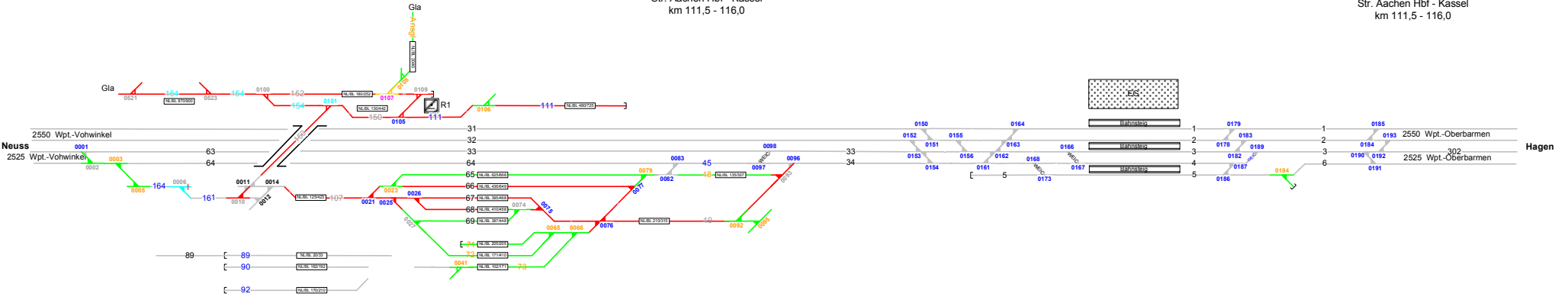
Regionalbereich	Betriebsstelle	Gleis-Nr.	Funktion Gleis	Art der Anbindung	Gleislänge [m]	Oberleitungslänge [m]	Nutzlänge [m]	Periphere Anlage(n)
West	Wuppertal Hbf	107	Ab- & Bereitstellung - Gleis	einseitig	423	296	125	
West	Wuppertal Hbf	111	Ab- & Bereitstellung - Gleis	einseitig	725	0	480	
West	Wuppertal Hbf	150	Zuführung - Gleis	zweiseitig	442	0	130	
West	Wuppertal Hbf	152	Zuführung - Gleis	einseitig	252	0	180	
West	Wuppertal Hbf	154	Zuführung - Gleis	einseitig	900	0	870	
West	Wuppertal Hbf	48	Ab- & Bereitstellung - Gleis	einseitig	307	307	135	
West	Wuppertal Hbf	49	Zuführung - Gleis	zweiseitig	315	315	210	
West	Wuppertal Hbf	65	Ab- & Bereitstellung - Gleis	zweiseitig	668	668	625	
West	Wuppertal Hbf	66	Ab- & Bereitstellung - Gleis	zweiseitig	649	648	436	
West	Wuppertal Hbf	67	Ab- & Bereitstellung - Gleis	zweiseitig	468	468	395	
West	Wuppertal Hbf	68	Ab- & Bereitstellung - Gleis	zweiseitig	458	458	410	
West	Wuppertal Hbf	69	Ab- & Bereitstellung - Gleis	zweiseitig	448	448	387	
West	Wuppertal Hbf	71	Ab- & Bereitstellung - Gleis	einseitig	205	205	205	
West	Wuppertal Hbf	72	Zuführung - Gleis	einseitig	410	0	171	
West	Wuppertal Hbf	73	Ab- & Bereitstellung - Gleis	einseitig	171	0	102	
West	Wuppertal Hbf	Ansgl	Ab- & Bereitstellung - Gleis	einseitig	40	0	20	

Wuppertal Hbf Bft Wuppertal-Steinbeck

Str. Aachen Hbf - Kassel
km 111,5 - 116,0

Wuppertal Hbf Bft Wuppertal Hbf

Str. Aachen Hbf - Kassel
km 111,5 - 116,0



Impressum

Herausgeber:

DB Netz AG

Preise und Produkte

Mainzer Landstraße 201-203

D-60326 Frankfurt am Main

Änderungen vorbehalten

Einzelangaben ohne Gewähr

Stand: 01.10.2012

www.dbnetze.com/fahrweg