



**عملکرد ستاد مبارزه با مواد مخدر طی دوره
۱۳۸۸-۹۰ و سه ماهه ۱۳۹۱**

به مناسبت هفته دولت

ریاست جمهوری
دبیرخانه ستاد مبارزه با مواد مخدر
شهریور ماه ۱۳۹۱

تصمیم‌سازی‌ها و سیاست‌گذاری‌های ستاد مبارزه با مواد مخدر که برآیند تضارب افکار و اجماع اندیشه‌های نخبگان حاضر در دستگاه‌های اجرایی عضو و مرتبط با ستاد است، بدون شک در سایه همت و تلاش مضاعف و در پرتو جهادی صادقانه، در راه تحقق اهداف عالی نظام، صورت پذیرفته که این مهم، نمایانگر پیدایش تفکرات و رویکردهای جدید در عرصه‌های مختلف مبارزه با مواد مخدر و روانگردان‌ها در کشور به شمار می‌رود. دستگاه‌های اجرایی عضو و مرتبط با ستاد در سال دوم برنامه پنجم توسعه (۱۳۹۱)، در نظر دارند تا بر مبنای اولویت‌های برنامه‌ای تبیین شده در ستاد مبارزه با مواد مخدر در سال ۱۳۹۱، رکوردی ماندگار را در حوزه‌های تخصصی مبارزه با مواد مخدر و روانگردان‌ها در کشور بجای بگذارند تا بر این اساس ضمن تأمین امنیت و سلامت برای جوانان و اقشار سالم جامعه به عنوان سرمایه‌های اجتماعی کشور، زمینه‌های اجرایی لازم را برای تحقق سیاست‌های کلی ابلاغی از سوی مقام معظم رهبری (مدظله‌العالی) در سال ۱۳۹۱ سال تولید ملی و حمایت از کار و سرمایه ایرانی فراهم نمایند.

می‌توان بواقع اذعان داشت که جمهوری اسلامی ایران در شرایط کنونی با توجه به تجارب حاصل از چند دهه مبارزه با مواد مخدر و نیز گذار از رویکردهای تک بعدی و تدابیر سنتی گذشته و با ورود به عرصه‌های نوین مبارزه با مواد مخدر و روانگردان‌ها، ضمن تحصیل منافع ملی و کسب توفیقات چشمگیر در زمینه‌های مختلف مبارزه در سطوح مختلف منطقه‌ای و بین‌المللی، خود طراح استراتژی‌های جهان شمول و کاربردی در زمینه مبارزه با سوء مصرف و قاچاق مواد مخدر و روانگردان است.

ستاد مبارزه با مواد مخدر ریاست جمهوری نیز با توکل بر ایزد منان و در ادامه توفیقات حاصله طی شش ساله برنامه چهارم توسعه (۸۹-۱۳۸۴) تلاش نمود تا در سال ۱۳۹۰ با تهیه و تدوین « نقشه راه جامع مبارزه همه جانبه با مواد مخدر، روانگردانها و پیش‌سازها » که در راستای اجرای مواد ۲۰۷ و ۲۱۷ قانون برنامه پنجم توسعه صورت پذیرفته است ضمن اصلاح رویکردهای سنتی گذشته در ابعاد مختلف مبارزه با مواد مخدر و روانگردان، توجیهات اقتصادی لازم را ارائه نموده و با رعایت صرفه و صلاح، برنامه‌ها و فعالیت‌های تدوین شده را با قوانین و اصول اقتصادی بویژه اصل هزینه- فایده منطبق نماید تا بواقع نماد و تبلور جهاد اقتصادی را در امر مبارزه با مواد مخدر در کشور بنمایش بگذارد. ستاد مبارزه با مواد مخدر به تعبیری واقع‌گرایانه در سال ۱۳۹۰، در قالب این سند ملی، « نقشه راه جهاد اقتصادی را در ابعاد گوناگون امر خطیر مبارزه با مواد مخدر و روانگردان‌ها » در کشور ترسیم نموده است.

اتخاذ استراتژی‌های متوازن و همه‌سوی که از سوی جمهوری اسلامی ایران مانع از پیشرفت سریع این معضل در کشور گردیده است و پر واضح است که برای جلوگیری و کاهش سرعت گسترش این پدیده شوم در بین جوامع درگیر نیاز به تعامل بیشتر و اتخاذ استراتژی‌های مشترک و متوازن در سطح ملی و بین‌المللی می‌باشد.

تعامل و همکاری قوای سه‌گانه و هم‌چنین ورود مؤثر و جهاد گونه دستگاه‌های اجرایی عضو و مرتبط با ستاد مبارزه با مواد مخدر در راستای اجرایی نمودن مفاد مندرج در این سند ملی در اولین سال برنامه پنجم توسعه (۱۳۹۰)، نشان از وجود پشتوانه‌ای مستحکم در راستای تحقق بندهای یازده‌گانه سیاست‌های کلی مبارزه با مواد مخدر ابلاغی از سوی مقام معظم رهبری (مدظله‌العالی) و عملیاتی نمودن بند ۱-۲۰ سیاست‌های کلی قانون برنامه پنجم توسعه دارد.

اهم عملکرد و دستاوردهای ستاد مبارزه با مواد مخدر ریاست جمهوری طی سال‌های ۹۰-۱۳۸۸ و سه ماهه سال ۱۳۹۱ به شرح زیر می‌باشد:

۱-۲) سیاست‌های کلی مبارزه با مواد مخدر ابلاغی مقام معظم رهبری (مدظله العالی)

مبارزه فراگیر و قاطع علیه کلیه فعالیتها و اقدامات غیرقانونی مرتبط با مواد مخدر و روانگردان و پیش سازهای آنها از قبیل کشت، تولید، ورود، صدور، نگهداری و عرضه مواد.

تقویت، توسعه، تجهیز و استفاده فراگیر از امکانات اطلاعاتی، نظامی، انتظامی و قضائی برای شناسایی و تعقیب و انهدام شبکه ها و **مقابله با عوامل اصلی داخلی و بین المللی** و مرتبط با مواد مخدر و روانگردان و پیش سازهای آنها.

تقویت، تجهیز و توسعه یگان ها و مکانیزه کردن سامانه های کنترلی و تمرکز اطلاعات به منظور **کنترل مرزها و مبادی ورودی کشور** و جلوگیری از اقدامات غیرقانونی مرتبط با مواد مخدر، روانگردان و پیش سازهای آنها و تقویت ساختار تخصصی مبارزه با مواد مخدر در نیروی انتظامی و سایر دستگاههای ذیربط.

اتخاذ راهکارهای پیشگیرانه در مقابله با تهدیدات و آسیب های ناشی از مواد مخدر و روانگردان با بهره گیری از امکانات دولتی و غیردولتی با تأکید بر تقویت باورهای دینی مردم و اقدامات فرهنگی، هنری، ورزشی، آموزشی و تبلیغاتی در محیط خانواده، کار، آموزش و تربیت و مراکز فرهنگی و عمومی.

جرم انگاری مصرف مواد مخدر و روانگردان و پیش سازهای آنها جز در موارد علمی، پزشکی، صنعتی و برنامه های مصوب درمان و کاهش آسیب.

ایجاد و گسترش امکانات عمومی تشخیص، **درمان، بازتوانی** و اتخاذ تدابیر علمی جامع و فراگیر با هدف:

○ درمان و بازتوانی مصرف کنندگان

○ کاهش آسیب ها.

○ جلوگیری از تغییر الگوی مصرف از مواد کم خطر به مواد پرخطر

اتخاذ تدابیر لازم برای **حمایتهای اجتماعی** پس از درمان مبتلایان به مواد مخدر و انواع روانگردان در زمینه اشتغال، اوقات فراغت، ارائه خدمات مشاوره و پزشکی و حمایتهای حقوقی و اجتماعی برای افراد بازتوانی شده و خانواده های آنها.

تقویت و ارتقاء دیپلماسی منطقه ای و جهانی مرتبط با مواد مخدر و روانگردان در جهت:

هدفمند کردن مناسبات.

مشارکت فعال در تصمیم سازی ها، تصمیم گیری ها و اقدامات مربوط.

بهره برداری از تجارب وامکانات فنی، پشتیبانی و اقتصادی کشورهای دیگر و سازمانهای بین المللی.

فراهم کردن زمینه اقدام مشترک در جلوگیری از ترانزیت مواد مخدر

اتخاذ تدابیر لازم برای **حضور و مشارکت جدی مردم و خانواده ها** در زمینه های پیشگیری، کاهش آسیب و درمان معتادان.

توسعه مطالعات و پژوهش های بنیادی، کاربردی و توسعه ای در امر مبارزه با مواد مخدر و روانگردان و پیشگیری و درمان معتادان با تکیه بر دانش روز دنیا و استفاده از ظرفیتهای علمی تخصصی ذیربط در کشور.

ارتقاء و اصلاح ساختار مدیریت مبارزه با مواد مخدر و روانگردان به منظور تحقق سیاستهای کلی نظام و سرعت بخشیدن به فعالیتهای و هماهنگی در اتخاذ سیاستهای عملیاتی و کلیه اقدامات اجرایی و قضایی و حقوقی.

سیاست های کلی و احکام مندرج در قانون برنامه پنجم توسعه در امر مبارزه همه جانبه با موادمخدر و روانگردان

• ابلاغ بند ۱-۲۰ سیاست های کلی برنامه پنجم توسعه از سوی مقام معظم رهبری (مدظله العالی) بشرح زیر :

"مبارزه همه جانبه با موادمخدر و روانگردان و اهتمام به اجرای سیاست های کلی مبارزه با موادمخدر"

۲-۲) مواد ۲۰۷ و ۲۱۷ قانون برنامه پنجم توسعه ۹۴-۱۳۹۰

ماده ۲۰۷:

« دولت مجاز است:

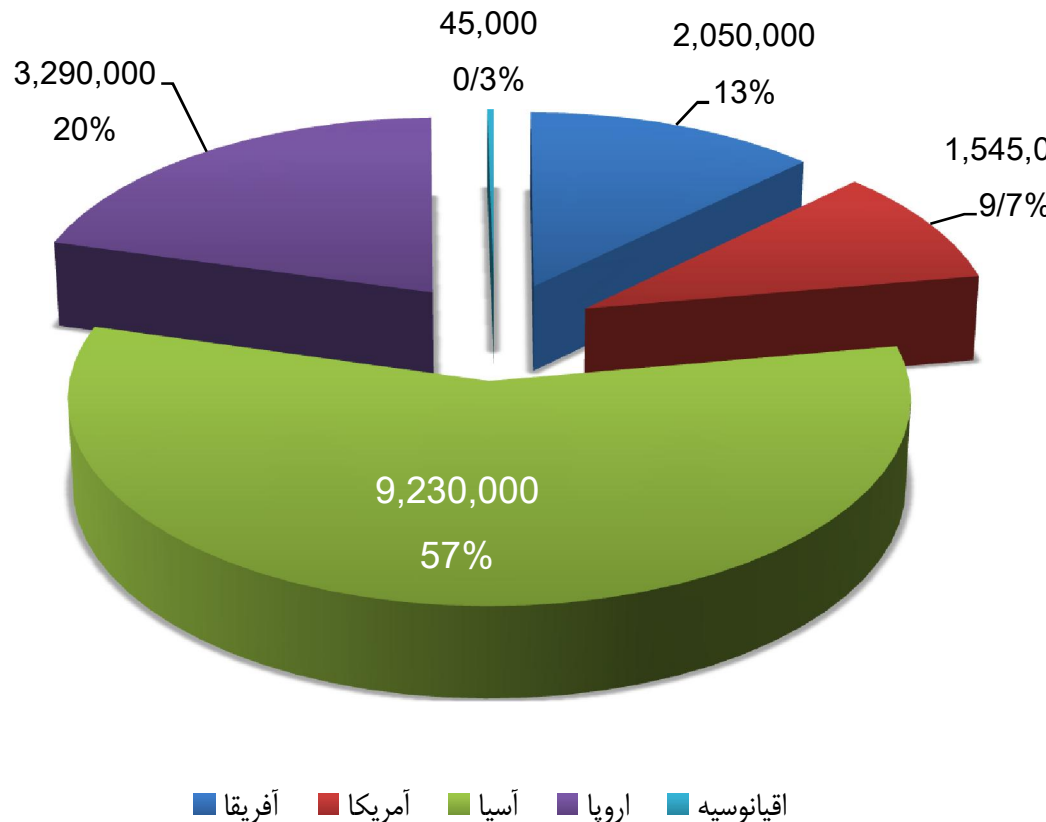
الف: به پیشنهاد ستاد مبارزه با مواد مخدر براساس سیاستهای کلی مبارزه با مواد مخدر با مشارکت نهادهای ذیربط، لایحه جامع مبارزه همه جانبه با مواد مخدر، روانگردان ها و پیش سازها را تهیه و جهت تصویب به مجلس شورای اسلامی ارائه نماید. »

ماده ۲۱۷:

کلیه وزارتخانه‌ها و موسسات دولتی موظفند برنامه‌های اجرائی و عملیاتی خود را در قالب بسته‌های اجرائی برنامه ظرف شش ماه از تاریخ تصویب این قانون تهیه کنند. این بسته‌ها که پس از تصویب هیئت وزیران برای اطلاع به مجلس شورای اسلامی ارائه می‌شود، مبنای تنظیم و تصویب بودجه سنواتی دستگاه قرار می‌گیرد.

تبصره: بسته اجرائی مجموعه‌ای از چندین پروژه به هم پیوسته و یا خوشه‌ای از پروژه‌های متجانس و به هم مرتبط اولویت‌دار است که به منظور حل یک مشکل اقتصادی، اجتماعی و یا فرهنگی در چهارچوب اهداف برنامه به اجرا در می‌آید.

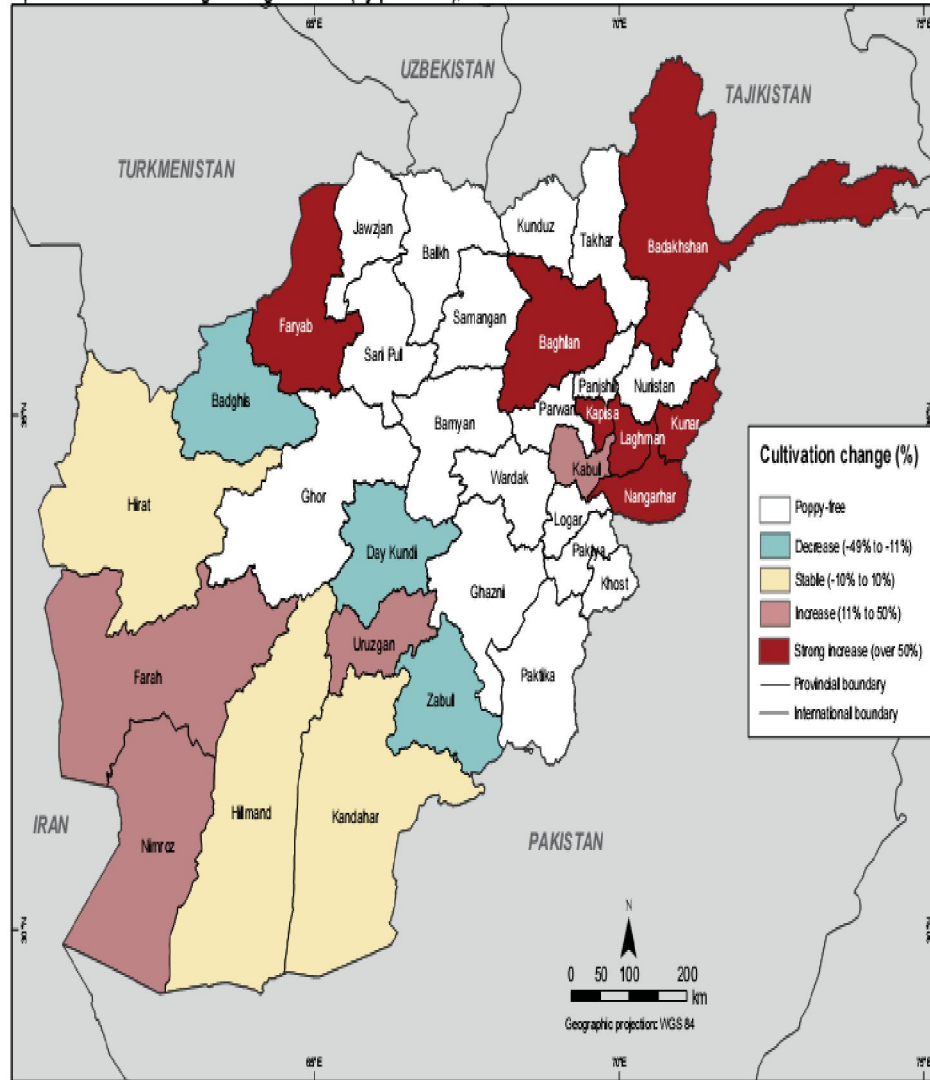
۲-۳) میانگین تعداد مصرف کنندگان تریاک و مشتقات آن در جهان به تفکیک مناطق طی سال ۲۰۰۹ میلادی



دفتري مقابلہ با جرم و مواد مخدر سازمان ملل متحد (UNODC) در گزارش سال ۲۰۱۱ میلادی خود به بررسی میزان شیوع سوء مصرف تریاک و مشتقات آن در جهان پرداخته است. به طور میانگین در حدود ۱۶ میلیون نفر در جهان (۲۰-۱۱ میلیون نفر) مصرف کننده تریاک و مشتقات آن می باشند. میانگین نرخ شیوع مصرف این نوع مواد مخدر در جمعیت ۱۵-۶۴ سال در سطح جهان برابر ۰/۴ درصد (۰/۳-۰/۵ درصد) است. بیشترین میانگین نرخ شیوع مصرف این مواد با ۰/۶ درصد به منطقه اروپا اختصاص دارد و سایر مناطق به ترتیب آفریقا با ۰/۴ درصد، آمریکا با ۰/۲۵ درصد، آسیا و اقیانوسیه با ۰/۲ درصد در مکان های بعدی بیشترین نرخ شیوع مصرف تریاک و مشتقات آن در جهان قرار دارند. بر اساس نمودار فوق ملاحظه می گردد، ۵۷ درصد از سوء مصرف کنندگان تریاک و مشتقات آن در جهان در قاره آسیا قرار دارند و پس از این منطقه، قاره های اروپا، آفریقا، آمریکا و اقیانوسیه با اختصاص به ترتیب ۲۰، ۱۳، ۹/۷ و ۰/۳ درصد از مجموع سوء مصرف کنندگان تریاک و مشتقات آن در جهان طی سال ۲۰۰۹ میلادی در رتبه های بعدی قرار دارند.

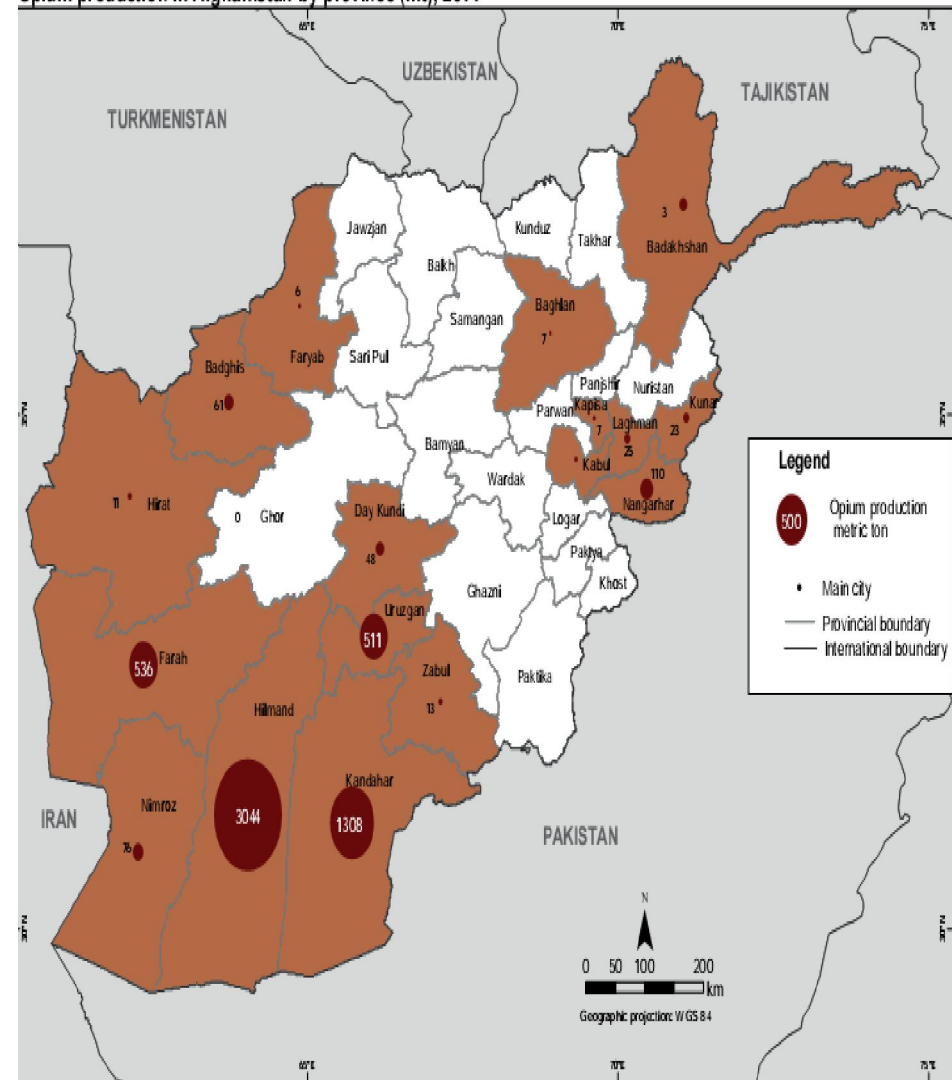
۲-۴ نقشه کشت خشخاش در افغانستان
 طی سال های ۲۰۱۰-۲۰۱۱ میلادی

Opium cultivation change in Afghanistan (by province), 2010-2011




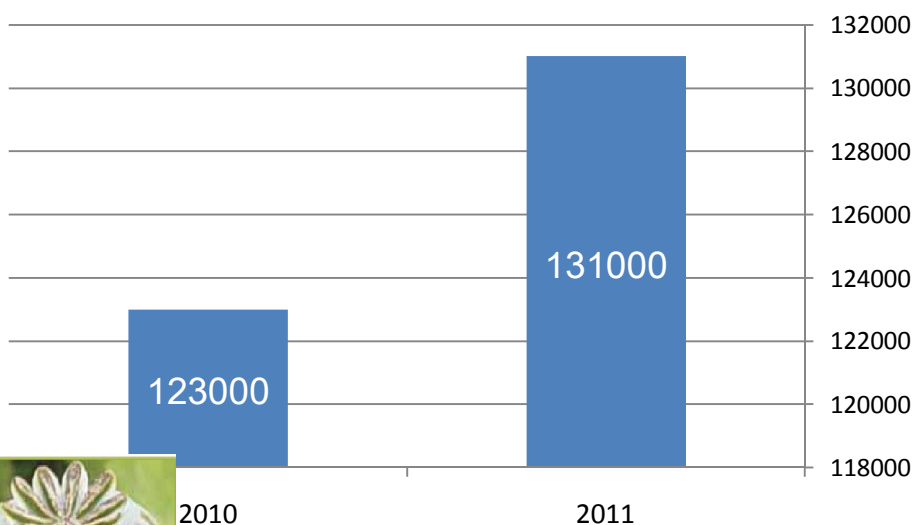
۲-۴ نقشه تولید تریاک در افغانستان به تفکیک استان
 طی سال ۲۰۱۱ میلادی

Opium production in Afghanistan by province (mt), 2011

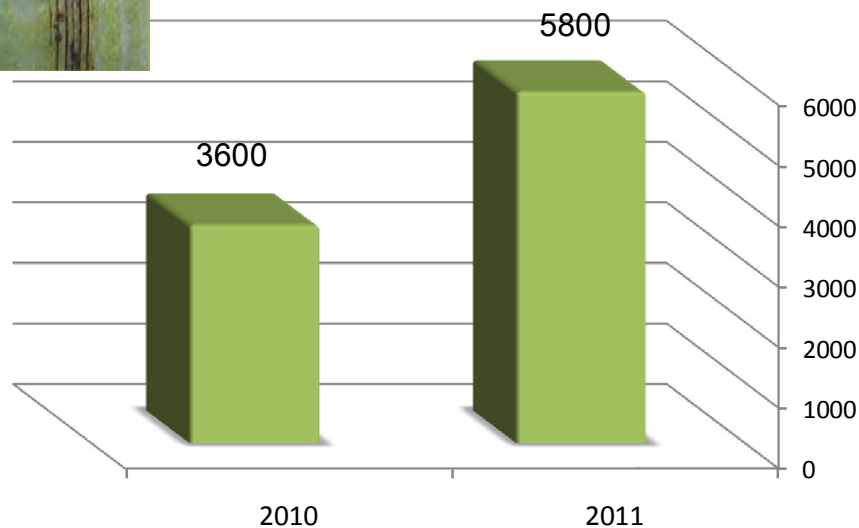


□ مساحت زیر کشت خشخاش در افغانستان طی سال ۲۰۱۱ میلادی برابر ۱۳۱ هزار هکتار و میزان تولید تریاک برابر ۵۸۰۰ تن می باشد.

۲-۴) مساحت زیر کشت خشخاش در افغانستان طی سال های ۲۰۱۰-۲۰۱۱ میلادی



۲-۴) میزان تولید تریاک در افغانستان طی سال های ۲۰۱۰-۲۰۱۱ میلادی



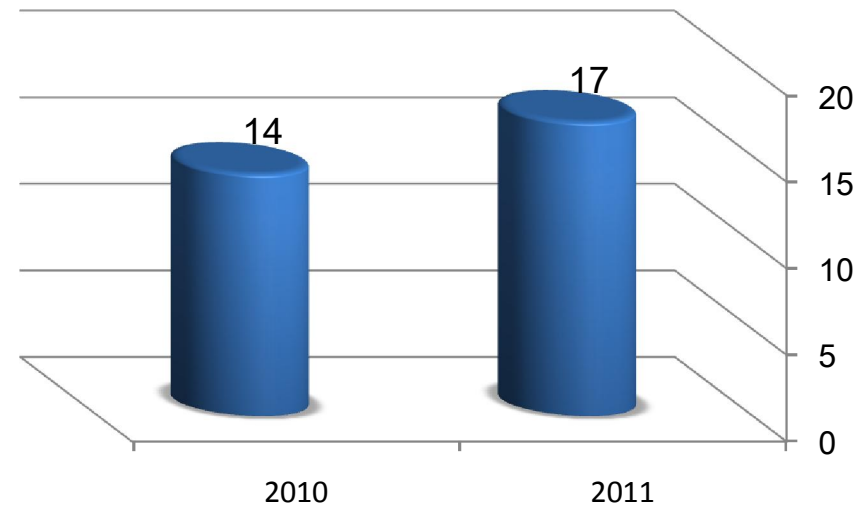
افغانستان با افزایش ۷ درصدی در کشت خشخاش در سال ۲۰۱۱ میلادی در حدود ۶۳ درصد از زمینهای زیر کشت خشخاش را در جهان بخود اختصاص داده است.

افزایش ۶۱ درصدی تولید تریاک در افغانستان طی سال ۲۰۱۱ میلادی موجب گردید تا این کشور ۸۲ درصد از مجموع تولید تریاک را در جهان در اختیار داشته باشد. این میزان در سال ۲۰۱۰ میلادی معادل ۷۴ درصد از تولید جهانی بوده است.

افزایش ۵۲ درصدی میزان برداشت تریاک از هر هکتار زمین زیر کشت خشخاش در سال ۲۰۱۱ میلادی (۴۴/۵ کیلوگرم در هر هکتار) در مقایسه با سال ۲۰۱۰ (۲۹ کیلوگرم در هر هکتار) یکی از مهمترین دلایل رشد تولید تریاک در افغانستان به

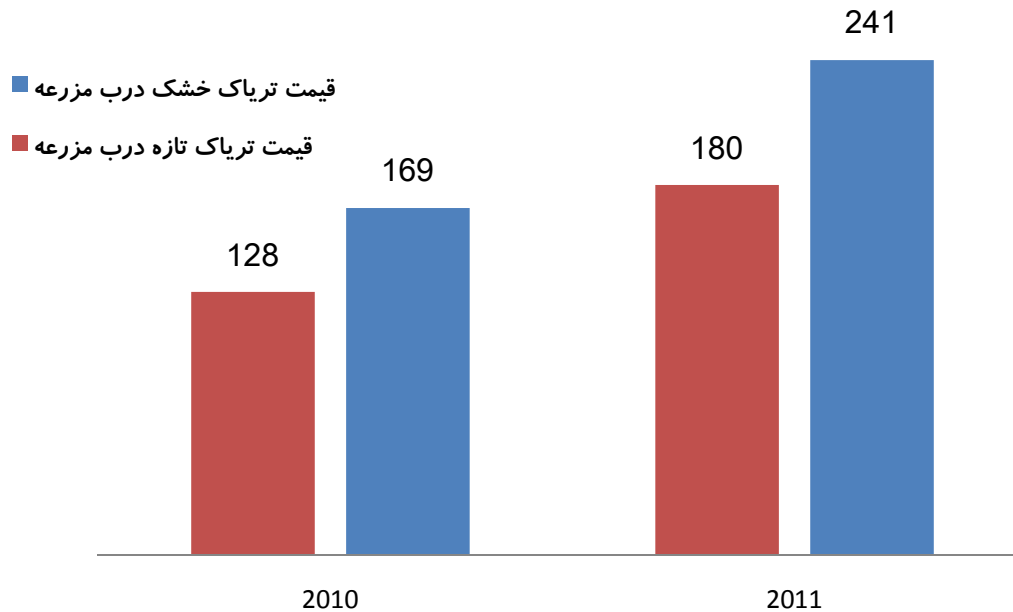
شمار می آید.

۴-۲) تعداد استانهای درگیر کشت خشخاش در افغانستان طی سالهای ۲۰۱۰-۲۰۱۱ میلادی



□ در سال ۲۰۱۱ میلادی تعداد ۱۷ استان افغانستان درگیر کشت خشخاش و تولید تریاک بوده اند که این تعداد در مقایسه با سال ۲۰۱۰ میلادی نشان دهنده افزوده شدن ۳ استان دیگر به استان های درگیر کشت در این کشور می باشد.

۴-۲) قیمت تریاک تازه و خشک در مزرعه در افغانستان طی سال های ۲۰۱۰-۲۰۱۱ میلادی (به دلار)



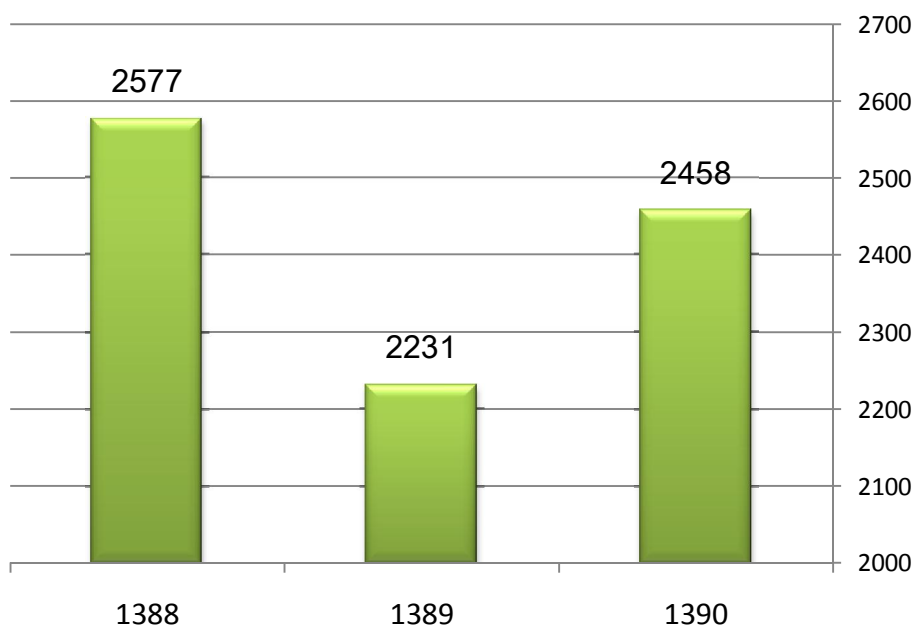
□ قیمت تریاک تازه و خشک در مزارع افغانستان طی سال ۲۰۱۱ میلادی به نسبت سال ۲۰۱۰ میلادی از رشدی به ترتیب معادل ۴۱ و ۴۳ درصد برخوردار بوده است به نحوی که قیمت تریاک تازه با ۱۸۰ دلار و قیمت تریاک خشک در سال ۲۰۱۱ میلادی به ۲۴۱ دلار به ازای هر کیلوگرم رسیده است.

۵-۲) عملکرد و دستاوردهای حوزه مقابله با عرضه در سال ۱۳۹۰

- کشف ۴۹۴ تن انواع موادمخدر و روانگردان‌ها در کشور
- انجام ۱۳۱۳ مورد عملیات و درگیری مسلحانه با اشراک و قاچاقچیان موادمخدر
- انهدام ۲۴۵۸ باند و شبکه و گروه‌های تهیه و توزیع و ترانزیت موادمخدر
- دستگیری ۲۷۳ هزار نفر در ارتباط با جرائم موادمخدوری در کشور
- طراحی و اجرای عملیات سراسری خورشید به منظور مبارزه همه جانبه با قاچاق آفتمین و متآمفتمین‌ها و انهدام بیش از ۱۲۰ لابراتوار، دستگیری حدود ۶۰ هزار نفر و کشف حدود ۴ تن شیشه
- امحاء موادمخدر غیرقابل بهره‌برداری به میزان ۵۲ تن
- توسعه فعالیت مراکز پرورش و تربیت سگ‌های مواد یاب در دستگاه‌های اجرایی ذی‌ربط
- اجرای طرح آموزش و اطلاع‌رسانی به حجاج و مسؤلین کاروان‌ها و افزایش اقدامات کنترلی و حصول دستاوردهای مثبت آن برای کشور
- اختصاص اعتباری به میزان دو میلیارد تومان به منظور انسداد مرزهای شرقی کشور از محل اعتبارات ستاد
- برگزاری ۸۳ جلسه کمیسیون فروش و کمیته شناسایی اموال و افزایش ۲۹ درصدی درآمدهای واریزی حاصل از فروش اموال مصادره‌ای و توقیفی، وجوه نقد مصادره‌ای از ۱۲۶ میلیارد ریال در سال ۱۳۸۹ به ۱۶۲ میلیارد ریال در سال ۱۳۹۰
- ساماندهی پارکینگ خودروهای مصادره‌ای و توقیفی در استان‌های کشور

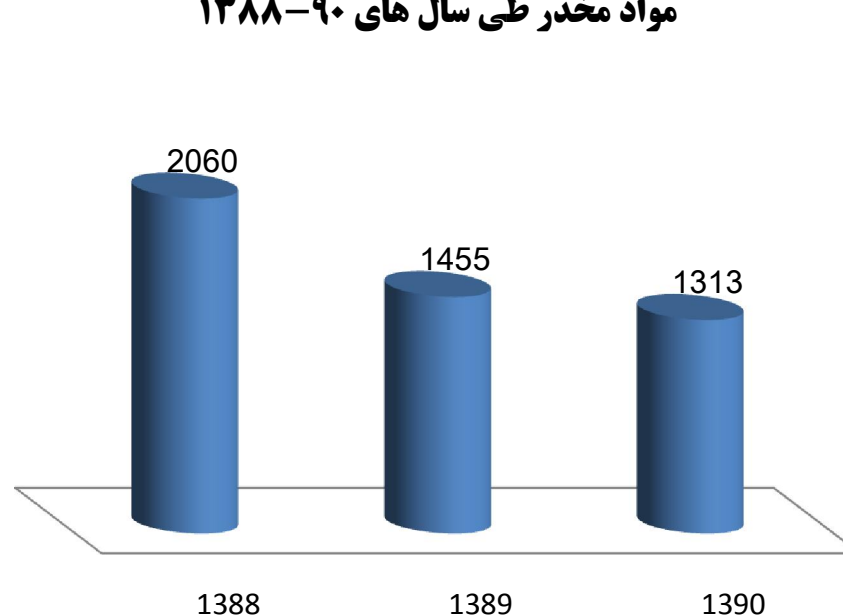
۲-۶) میزان انهدام گروه/باند و شبکه تهیه و توزیع مواد مخدر

طی سال های ۹۰-۱۳۸۸



۲-۶) تعداد عملیات و درگیری مسلحانه علیه قاچاقچیان

مواد مخدر طی سال های ۹۰-۱۳۸۸

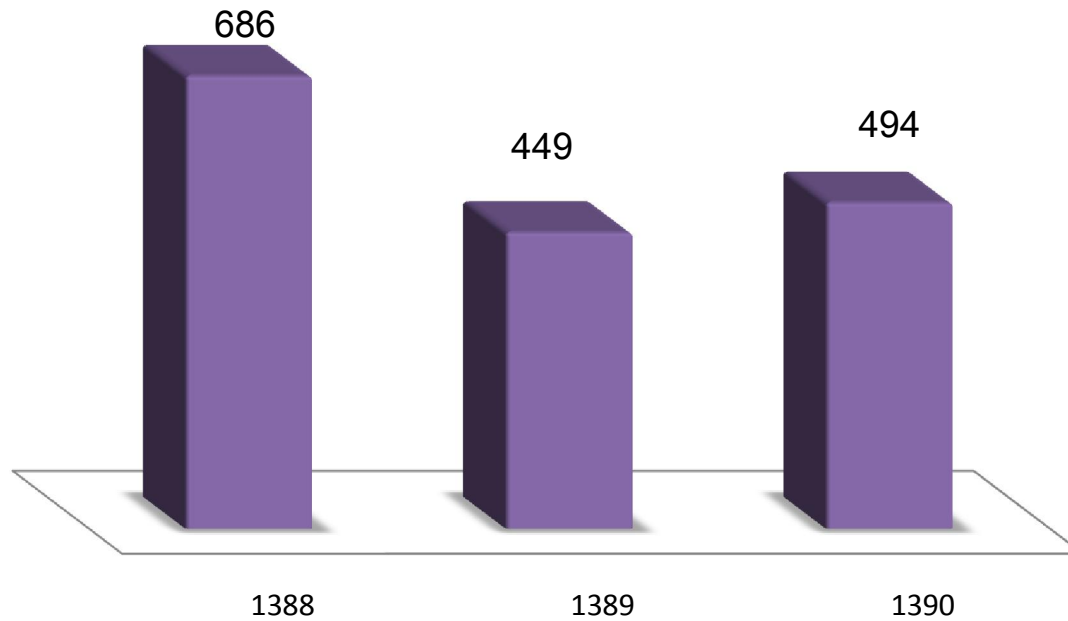


با توجه به بهره گیری مافیای مواد مخدر از شیوه های نوین قاچاق و نیز تغییرات مداوم در روش های حمل، جاسازی، توزیع و خرید و فروش مواد مخدر، لزوم ارتقاء دانش مقابله با تهیه، توزیع، قاچاق و عرضه مواد مخدر به منظور افزایش اثربخشی مبارزه، از جمله ضرورت ها و اولویت های نیروهای انتظامی، اطلاعاتی، امنیتی و نظامی است. لذا با توجه به وجود رویکرد دانش محور در نیروهای مقابله ای و اجرای عملیات های هدفمند و مؤثر ملاحظه می گردد علی رغم کاهش ۱۰ درصدی تعداد عملیات ها و درگیری های مسلحانه با اشرار و قاچاقچیان مواد مخدر در سال ۱۳۹۰ نسبت به سال ۱۳۸۹ شاهد افزایش ۱۰ درصدی انهدام گروه ها و باندهای تهیه و توزیع مواد مخدر و روانگردان ها در سطح کشور می باشیم که نمایانگر اقتدار اطلاعاتی و عملیاتی و هم چنین هدفمندی و هماهنگی در اجرای عملیات های منظم است.

طی سه ماهه سال ۱۳۹۱ نیز تعداد ۴۹۷ عملیات و درگیری مسلحانه با قاچاقچیان و عوامل تهیه و توزیع مواد مخدر صورت پذیرفته است که در نتیجه تعداد ۶۲۵ باند، گروه و شبکه توزیع و قاچاق مواد مخدر در کشور متلاشی شده است.



۲-۷) میزان کشفیات انواع مواد مخدر و روانگردان ها طی سال های ۹۰-۱۳۸۸



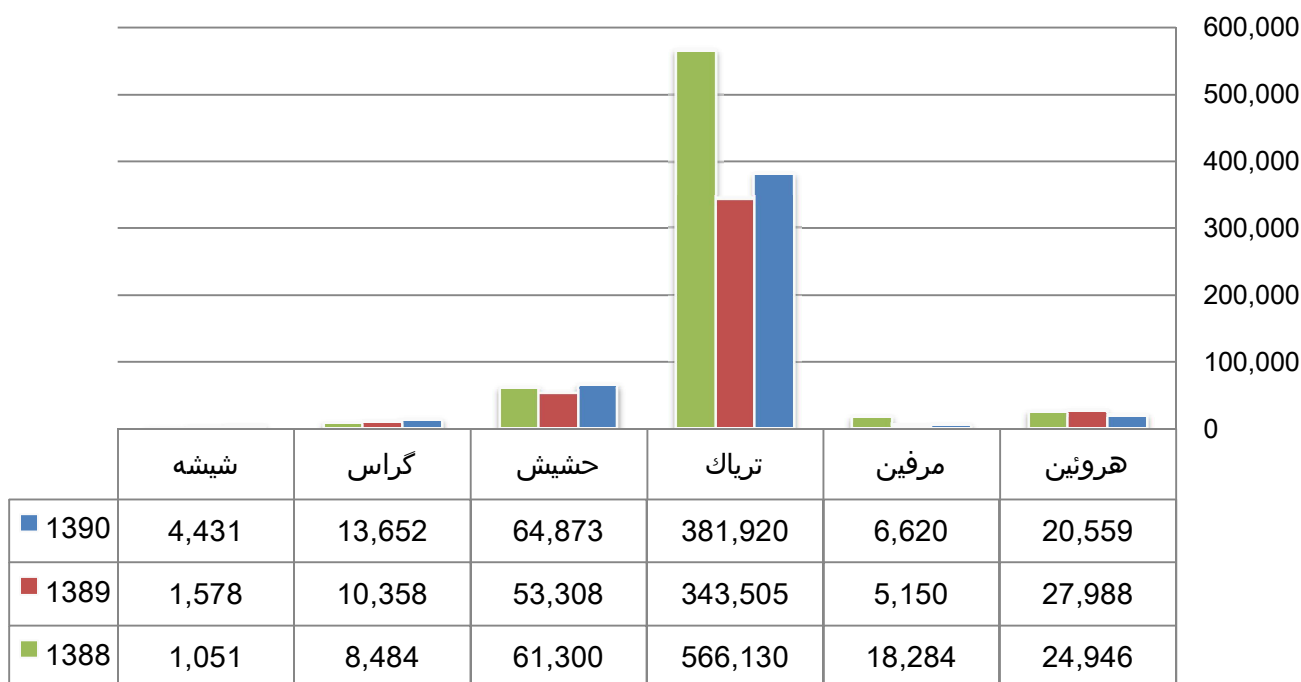
رشد ۱۰ درصدی کشفیات مواد مخدر در کشور طی سال ۱۳۹۰ به نسبت سال ۱۳۸۹ در نتیجه عوامل مؤثر زیر بوده است:

- نظارت و کنترل مرزهای شرقی کشور با استفاده از نیروی های حرفه ای اطلاعاتی و عملیاتی و با پشتیبانی امکانات و تجهیزات فنی، الکترونیکی و مکانیکی
- افزایش کشت و تولید تریاک در افغانستان،
- افزایش ارزش افزوده تجارت مواد مخدر،
- وجود بازار بالقوه مصرف در منطقه، اروپا و غرب،

در سه ماهه اول سال ۱۳۹۱ در حدود ۱۰۸ تن انواع در کشور کشف و ضبط شده است که در مقایسه با مدت مشابه سال گذشته ۳ درصد افزایش نشان

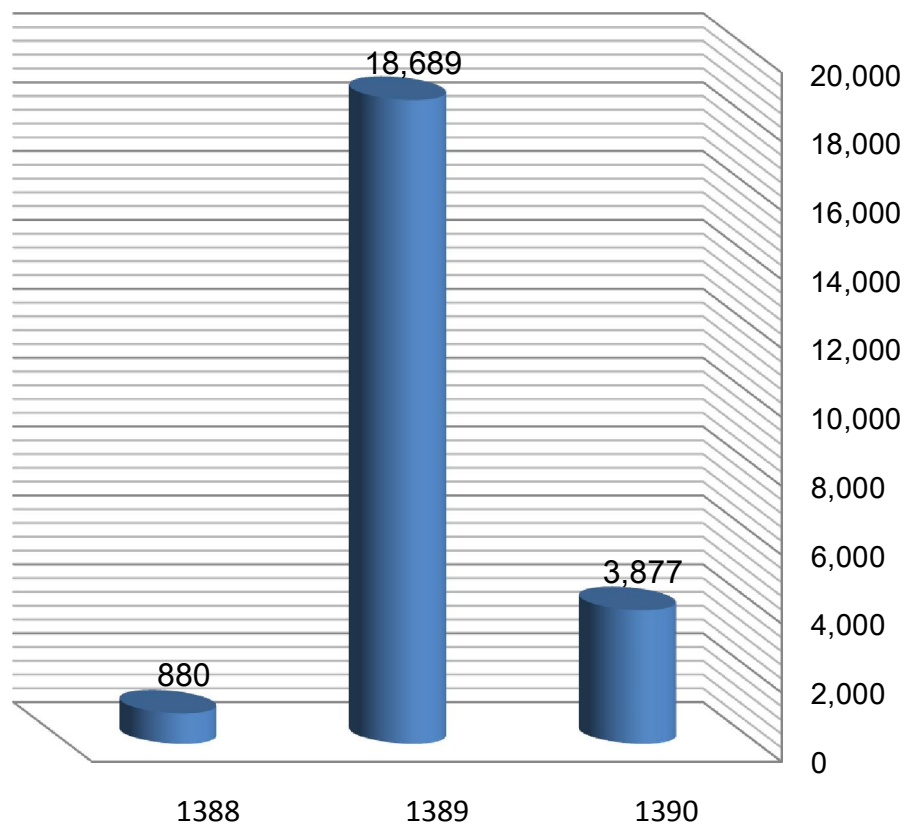
می دهد.

۷-۲) مقایسه میزان کشفیات انواع مواد مخدر طی سال های ۹۰-۱۳۸۸



- در ترسیم کشفیات مواد مخدر به تفکیک نوع و میزان مواد مکشوفه، تریاک بیشترین میزان کشفیات را با ۷۷ درصد بخواص اختصاص داده است. حشیش و گراس که مشترکا گروه کانابیس ها را تشکیل می دهند با حدود ۱۶ درصد، هروئین(هروئین، کراک و کریستال) با ۴/۲ درصد و مرفین با ۱/۳ درصد در ردیفهای بعدی بیشترین میزان کشفیات قرار دارند.
- علیرغم **رشد ۱۸۰ درصدی کشفیات متآمفتامین ها (شیشه)** طی سال ۱۳۹۰ در مقایسه با سال ۱۳۸۹ ملاحظه می گردد این نوع مواد محرک ۰/۹ درصد از مجموع کشفیات را تشکیل می دهند.
- ۷۹ درصد از کشفیات صورت گرفته طی سه ماهه نخست سال ۱۳۹۱ را تریاک تشکیل می دهد. کاهش حدود ۵۰ درصدی کشفیات هروئین به همراه کاهش نسبی کشفیات مواد مخدری هم چون شیشه(۱۵- درصد)، مرفین(۱۴- درصد) و حشیش(۸- درصد) طی سه ماهه امسال در مقایسه با سه ماهه سال ۱۳۹۰ از دیگر یافته های آماری طی دوره مذکور به شمار می آید.

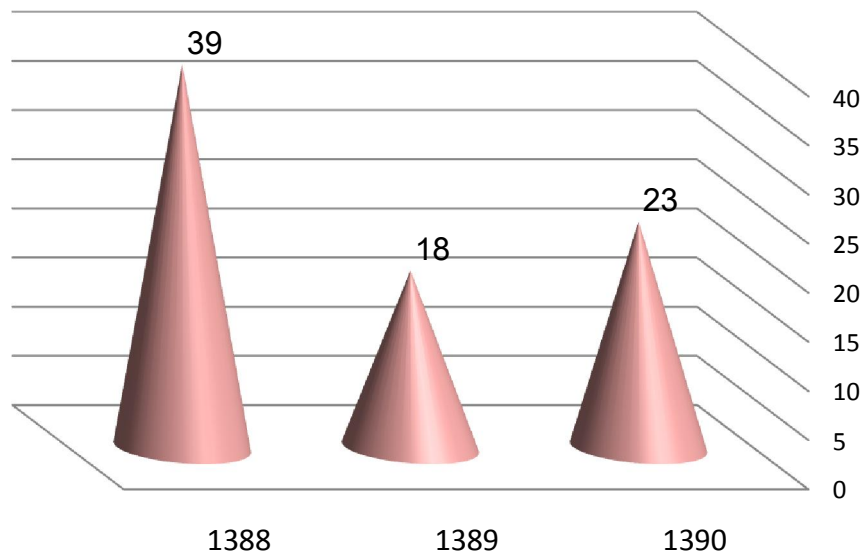
۷-۲) کشفیات مواد پیش ساز (به لیتر) طی سالهای ۹۰-۱۳۸۸



□ کشف بیش از یک میلیون و ۷۹۱ هزار آمپول و قرص های روانگردان و در حدود ۴۵۳۵ لیتر مواد پیش ساز از دیگر کشفیات سازمان های کاشف در سال ۱۳۹۰ بشمار می آید. مواد پیش ساز مواد اولیه شیمیایی هستند که از آنها جهت تولید مواد روانگردان و مواد مخدر پر خطر استفاده می شود.

□ دسترسی به دانش و دستورالعمل تهیه و تولید مواد روانگردان و محرک ها از طریق فضای مجازی، سهولت مصرف، سرعت و میزان تأثیر، وجود تصورات غلط در زمینه اعتیاد آور نبودن مصرف مواد روانگردان، عدم شناخت تبعات و مضرات مصرف در میان جوانان و خانواده ها، وجود تبلیغات کاذب به منظور جذب جوانان به مصرف از قبیل لاغری، افزایش تمرکز، کاهش استرس امتحانات و ده ها مورد دیگر ... از جمله دلایل گرایش برخی از افراد به مصرف مواد روانگردان و محرک ها گردیده است.

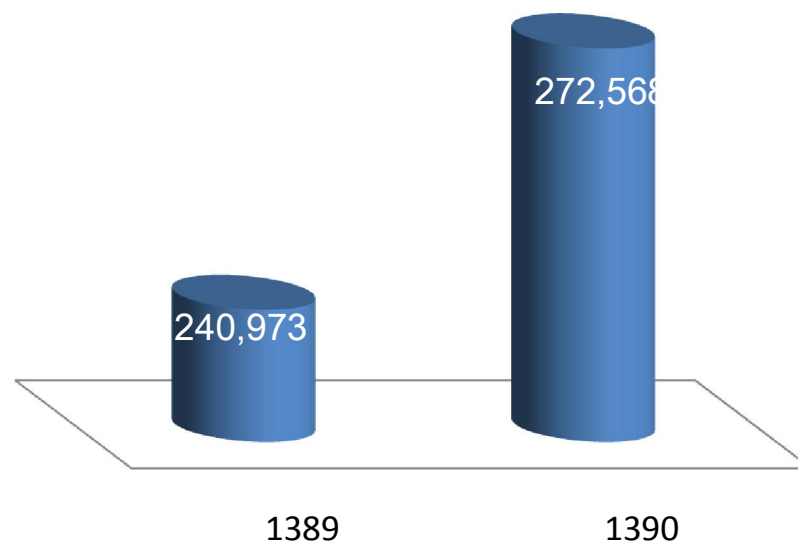
۲-۹) تعداد شهدای عالی مقام عرصه مبارزه با مواد مخدر طی سال های ۹۰-۱۳۸۸



□ تقدیم ۲۳ شهید عالی مقام در عرصه مبارزه با مواد مخدر در کشور طی سال ۱۳۹۰، نمایانگر جانفشانی عزیزانی است که در راه نیل به اهداف مقدسی هم چون سلامتی، امنیت، صلابت و اقتدار نظام، ملت و میهن اسلامی است، جان شریف و خون مقدس خود را نثار نموده اند و ایران و ایرانی تا ابد مدیون دلاوری های این عزیزان خواهد بود.

□ طی سه ماهه سال ۱۳۹۱ نیز تعداد ۸ نفر از بهترین انسان های پاک نهاد، جان خود را در راه این مبارزه مقدس تقدیم نموده اند. این تعداد در مقایسه با مدت مشابه سال گذشته ۶۰ درصد افزایش نشان می دهد.

۲-۸) مقایسه تعداد دستگیری های جرائم مواد مخدری طی سال های ۹۰-۱۳۸۹



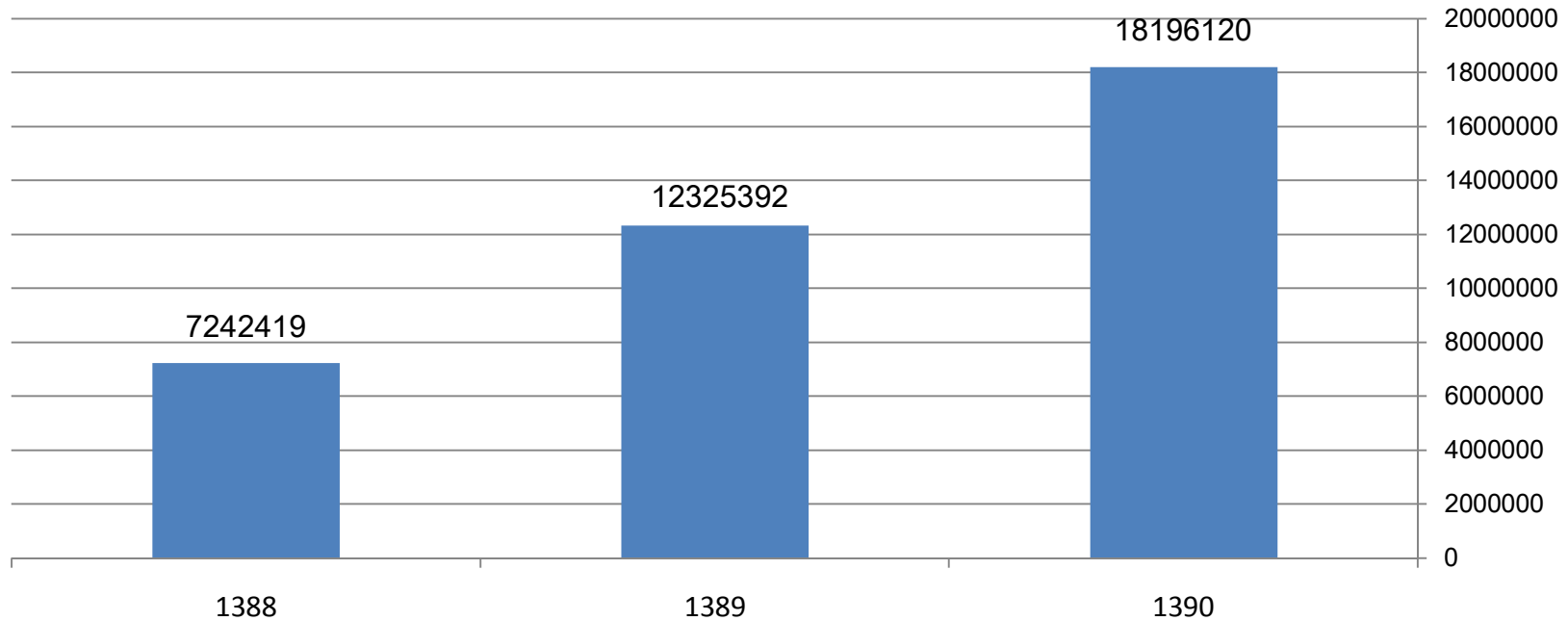
□ رشد ۱۳ درصدی دستگیری های جرائم مواد مخدری در سال ۱۳۹۰ در مقایسه با سال ۱۳۸۹ و اختصاص بیش از ۲۲ درصد از دستگیریهای صورت گرفته به تهیه، تولید و توزیع کنندگان شیشه در کشور نشان از اشراف اطلاعاتی، عزم جدی و واکنش سریع نیروهای مقابله ای در مبارزه مؤثر و بهنگام با تهدیدات نوظهور در کشور دارد.

□ در سه ماهه اول سال جاری نیز تعداد ۷۰۶۸۱ نفر بدلیل ارتکاب به جرائم مواد مخدر از سوی نیروهای مقابله ای دستگیر شده اند که در مقایسه با مدت مشابه سال ۱۳۹۰ معادل ۵ درصد افزایش نشان می دهد.

۱۰-۲) عملکرد و دستاوردهای حوزه پیشگیری از اعتیاد در سال ۱۳۹۰

- تصویب و ابلاغ سند جامع پیشگیری اولیه از اعتیاد (۹۴-۱۳۹۰) به دستگاه‌های اجرایی ذی‌ربط و تدوین سند استانی
- تحت پوشش قرار دادن ۲ میلیون و ۹۳۰ هزار دانش‌آموز با اجرای طرح مشارکتی پیشگیرانه مدرسه محور در دوره ابتدایی، آموزش مهارت‌های زندگی برای دانش‌آموزان راهنمایی و اجرای طرح مدارس مروج سلامت در دوره متوسطه
- تحت پوشش قرار دادن بیش از یک میلیون نفر از والدین دانش‌آموزان مقطع متوسطه تحت آموزش‌های شش ساعته پیشگیری از اعتیاد
- تحت پوشش قراردادن بیش از ۳۲۲ هزار نفر از دانشجویان کشور در برنامه‌های پیشگیری از اعتیاد
- پاسخگویی به بیش از ۱۵۰ هزار تماس از طریق خط ملی مشاوره و پیشگیری از اعتیاد
- برگزاری بیش از ۲۰۰ جلسه اتاق فکر با حضور ۴۳۰ نفر از نخبگان کشور و تشکیل ۳۰۰ جلسه کمیته فرهنگی و پیشگیری در استان‌های کشور
- آموزش ۳۲ هزار نفر مربیان و مدیران مدارس کشور تحت آموزش‌های پیشگیری از اعتیاد
- برگزاری بیش از ۷۱۳۵ کارگاه آموزشی در کانون‌های هدف با مشارکت حدود چهار میلیون نفر شرکت‌کننده
- توزیع بیش از ۱۷۳۴ عنوان بسته آموزشی پیشگیری با تیراژ بیش از چهار میلیون و سیصد هزار بسته بین مخاطبین کانون‌های هدف
- برگزاری دوره‌های آموزشی ویژه کارکنان دولت با موضوع پیشگیری از اعتیاد به موادمخدر، روانگردان‌ها و پیش‌سازها برای بیش از ۲۵۰ هزار نفر
- برگزاری جشنواره دانش‌آموزی نوجوان سالم
- برگزاری بیش از ۱۱۳۳ نمایشگاه پیشگیری در استان‌های سراسر کشور با حدود ۶/۵ میلیون نفر بازدیدکننده
- برگزاری ۲۹ همایش پیشگیری اولیه از اعتیاد با حضور و مشارکت نخبگان و دانشگاهیان و صاحبان قلم و رسانه‌ها برای شروع نهضت پیشگیری اولیه از اعتیاد
- استمرار برگزاری دوره‌های مقدماتی، میانی و تکمیلی پیشگیری از اعتیاد برای بیش از ۱۹۰۰ نفر از مربیان دستگاه‌های فرهنگی و پیشگیری کشور
- توزیع گاهنامه پیشگیری نوین ویژه مدیران مدارس، والدین دانش‌آموزان، مدیران کارخانجات، اساتید دانشگاه‌ها و دانشجویان و تقویت سایت پیشگیری نوین و برگزاری راهپیمایی‌های خانوادگی در ۳۰ استان کشور.

تعداد کل افراد تحت پوشش برنامه‌های فرهنگی و پیشگیری طی سال‌های ۹۰-۱۳۸۸ (ارقام به نفر)



نمودار فوق افزایش ۴۸ درصدی تعداد جمعیت تحت پوشش برنامه‌های متنوع فرهنگی و پیشگیری در سال ۱۳۹۰ در مقایسه با سال ۱۳۸۹ می‌تواند به عنوان یک شاخص کمی نشان می‌دهد. □

گسترش کمی چتر پیشگیری از اعتیاد در محیط‌های چهارگانه هدف طی سال‌های ۹۰-۱۳۸۹ توانسته است موضوع اعتیاد و راه‌های پیشگیری از آن را به عنوان یکی از دغدغه‌های روز جامعه در مدارس، خانواده‌ها، محلات و محیط‌های کاری مطرح نموده و حساسیت‌های لازم را در میان بخشی از مخاطبان خود بوجود آورد. این مهم به عنوان گام نخست اقدامی اساسی و ارزشمند به شمار می‌آید اما مهم‌تر از آن تداوم این برنامه در چهارچوب‌های بومی و قالب‌ها و محتوای تخصصی مربوط به مخاطبان مختلف در گروه‌ها و محیط‌های اجتماعی گوناگون می‌باشد، موضوعی که کمتر بدان اندیشیده شده و اثربخشی برنامه‌های اجرایی را نشان می‌دهد. □

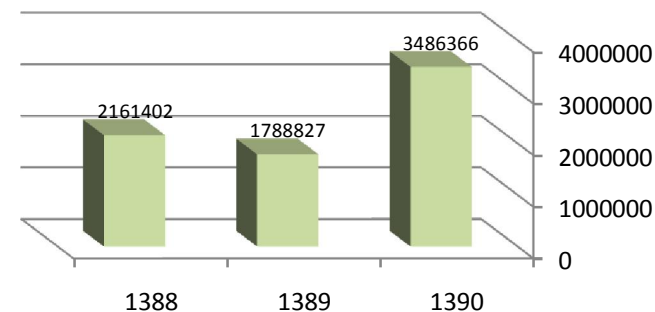
مقایسه تعداد افراد تحت پوشش برنامه پیشگیری از اعتیاد در محیط های چهار گانه هدف در سال های ۹۰-۱۳۸۸

توزیع محیط افراد تحت پوشش برنامه های پیشگیری اولیه از اعتیاد در کشور نشان می دهد که بخش اعظم این افراد معادل ۶۲ درصد در محلات و محیط های تفریحی و عمومی حضور داشته اند، مراکز آموزشی شامل مدارس و دانشگاه ها با اختصاص ۱۹ درصد از جمعیت تحت پوشش برنامه های پیشگیری اولیه از اعتیاد در سال ۱۳۹۰، به عنوان دومین محیط هدف از نظر بیشترین تعداد افراد تحت پوشش مطرح می باشند. خانواده ها و محیط های کاری نیز با اختصاص ۱۱ و ۸ درصد از مجموع جمعیت ۱۸ میلیون نفری تحت پوشش در رتبه های سوم و چهارم قرار گرفته اند.

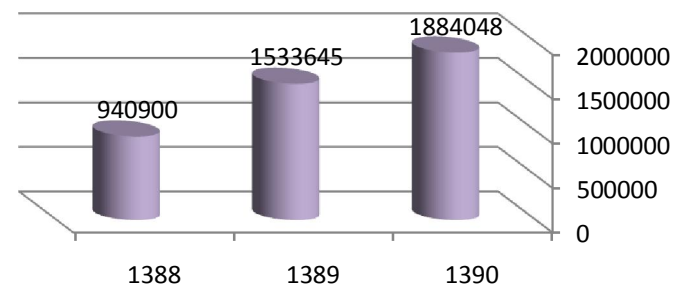
نمودارها نشان می دهد در تمام کانون های هدف شاهد افزایش نرخ پوشش کمی برنامه ها و فعالیت های پیشگیری هستیم و این مهم از نظر عملکردی امری پسندیده و مقبول است. اما آیا برآستی به موازات افزایش کمی تعداد افراد تحت پوشش توجه کافی و وافی به محتوای آموزشی و ارتقاء کیفی مواد آموزشی شده است. موضوعی که مسئولین ذی ربط در هر محیط بایستی پاسخگوی آن باشند.



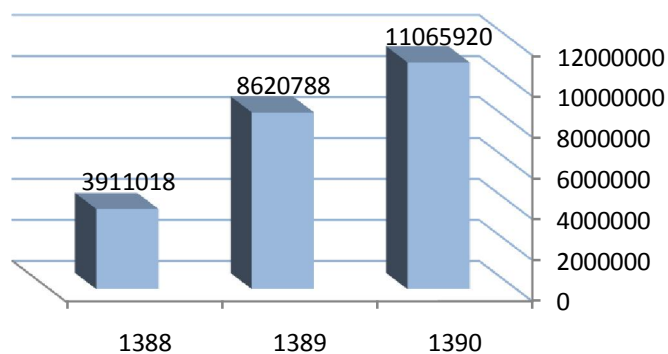
محیط های آموزشی



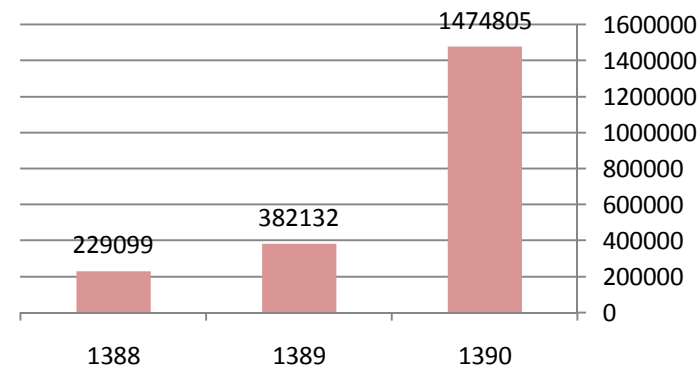
محیط خانواده



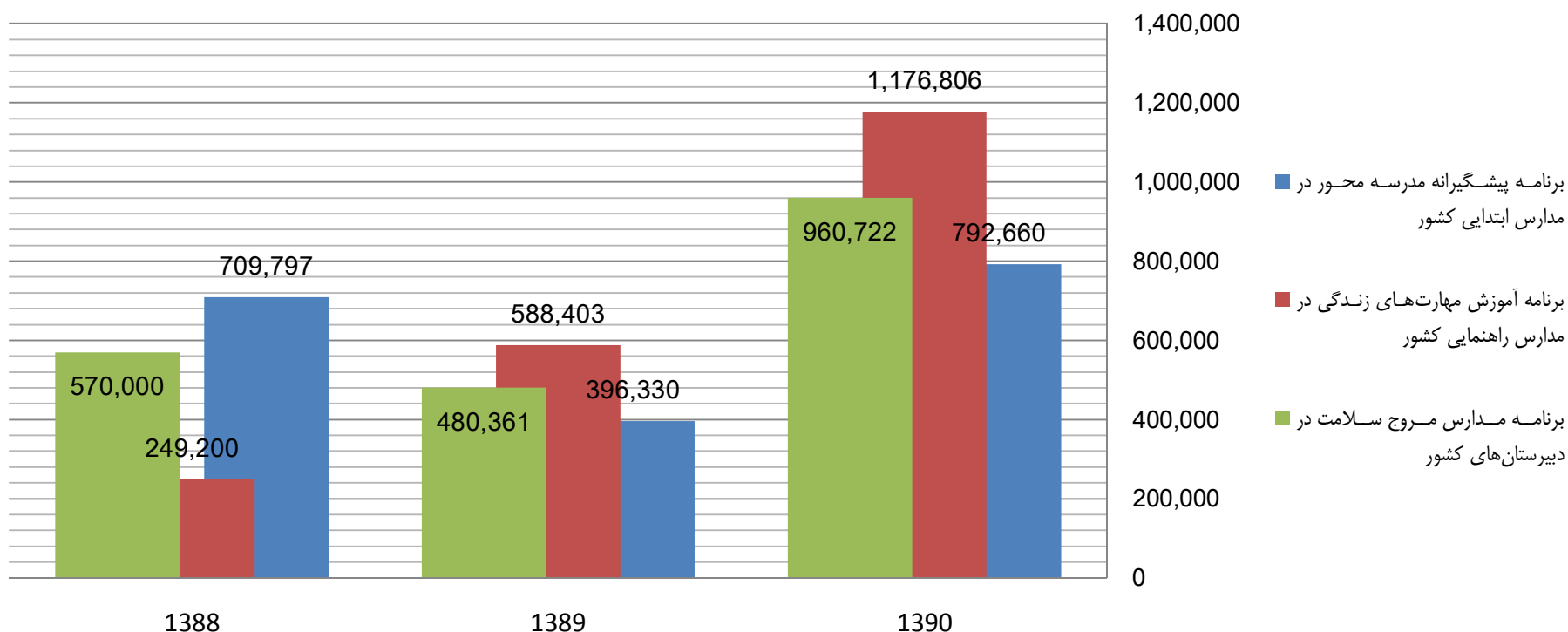
محله ها



محیط های کاری (اداری - صنعتی - نظامی)



تعداد دانش آموزان تحت پوشش برنامه های مختلف پیشگیری از اعتیاد طی سال های ۹۰-۱۳۸۸



- سالم سازی محیط های آموزشی با توجه به تمرکز سالم ترین اقشار جامعه و مهمترین سرمایه اجتماعی کشور در آن، از توجه و اهمیت ویژه ای نزد سازمان ها و نهادهای ذی ربط برخوردار می باشد.
- طبق آمار اعلامی از سوی مرکز آمار ایران، جمعیت دانش آموزی کشور در سال تحصیلی ۹۰-۱۳۸۹ به بیش از ۱۳/۲ میلیون نفر می رسد فعالیت دستگاه های فرهنگی و پیشگیری در محیط های آموزشی طی سال ۱۳۹۰ توانسته است در حدود ۲۲ درصد از جمعیت هدف را در قالب برنامه های سه گانه پیشگیری از اعتیاد در سه دوره تحصیلی ابتدایی، راهنمایی و متوسطه تحت پوشش خود قرار دهد.
- بررسی ها نشان می دهد ۴۰ درصد از جمعیت تحت پوشش برنامه های پیشگیری در محیط های آموزشی (مدارس)، در مقطع راهنمایی، ۳۳ درصد در مقطع دبیرستان و ۲۷ درصد در مقطع ابتدایی قرار دارند که در هر سه مقطع رشد ۱۰۰ درصدی را در سال ۱۳۹۰ به نسبت سال ۱۳۸۹ شاهد می باشیم.



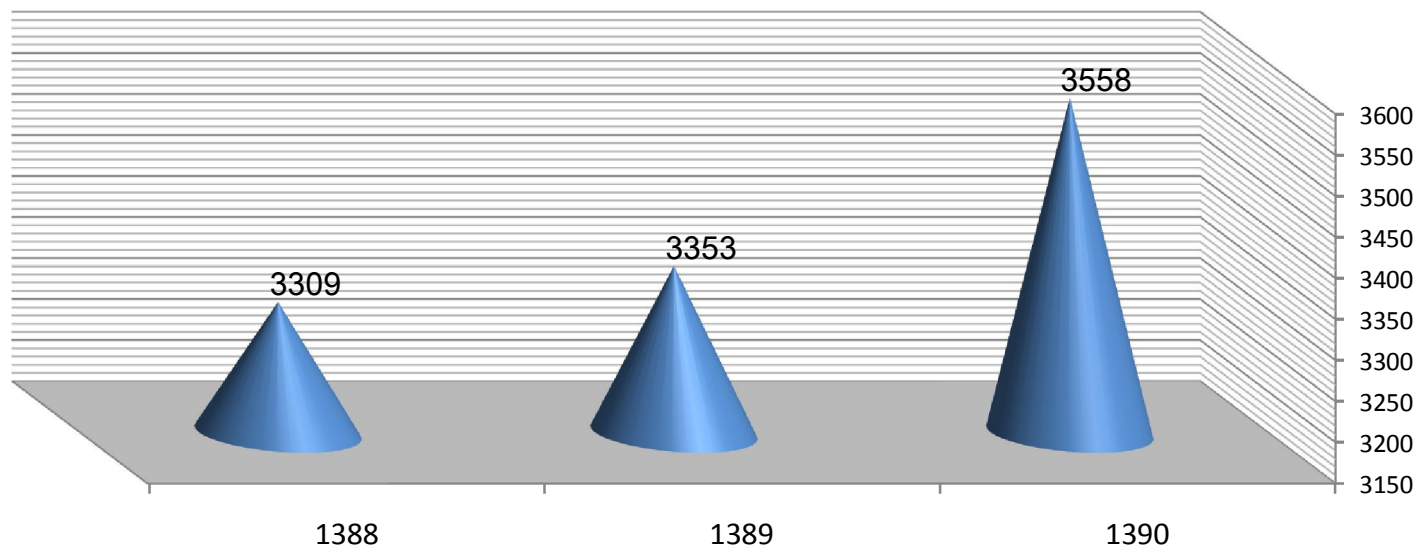
فعال سازی کمیته های تخصصی ستاد مبارزه با مواد مخدر در سطح استان های سراسر کشور در راستای ارزیابی کارشناسی و بررسی میزان اثر بخشی طرح ها و برنامه های مصوب و نیز اجماع نظرمیان مسئولین عالی رتبه دستگاههای اجرایی استان به منظور تلفیق مناسب اعتبارات و برنامه ها ابلاغی صورت پذیرفته است. کمیته های تخصصی فرهنگی و پیشگیری استان ها در سال ۱۳۹۰ با برگزاری بیش از ۲۹۰ جلسه فعال بوده اند.



یکی از ابزارهای مهم دیداری در امر پیشگیری از اعتیاد در اقشار سالم جامعه بویژه نوجوانان و جوانان برگزاری نمایشگاههای تخصصی پیشگیری می باشد تا آخرین اقدامات و یافته ها و تکنیک های مرتبط با موضوع، بنمایش عموم گذارده شود.

برگزاری نمایشگاه های تخصصی برای هر یک از گروه های مخاطب در محیط های چهارگانه هدف و نیز ارائه محتوای آموزشی که از غنای علمی لازم برخوردار باشد لازمه این فعالیت می باشد تا اثر بخشی مورد نظر صورت پذیرد.

۱۳-۲) مقایسه میزان مشارکت رسانه ملی در راستای اطلاع رسانی و آگاه سازی عمومی
 طی سال های ۹۰-۱۳۸۸



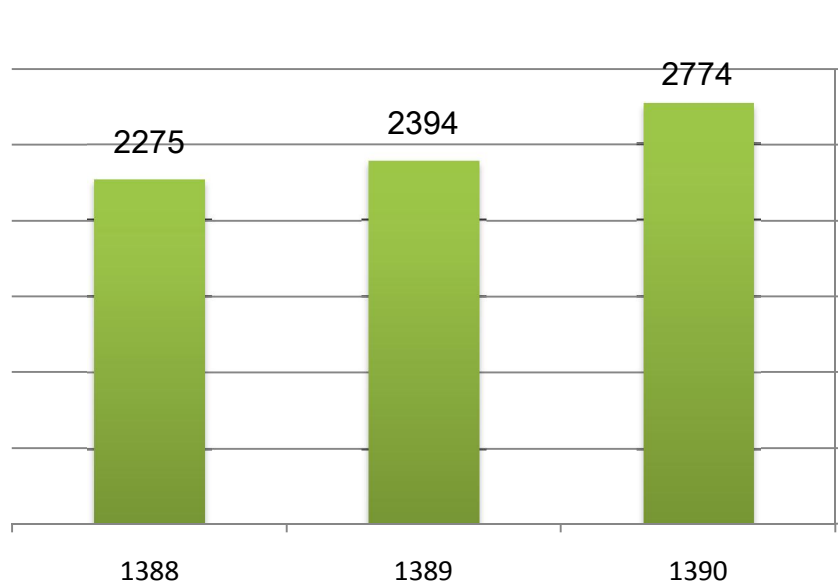
- تهیه و پخش بیش از ۳۵۵۸ ساعت برنامه های دیداری و شنیداری از طریق رسانه های ملی و استانی طی سال ۱۳۹۰ با رشد ۶ درصدی به نسبت سال ۸۹.
- بدون شک یکی از اثر گذار ترین شیوه های فرهنگ سازی در زمینه پیشگیری از اعتیاد و نهادینه ساختن فرهنگ انزجار از مواد مخدر و سوء مصرف آن در جامعه، اشاعه این مهم از طریق رسانه های دیداری و شنیداری می باشد. با توجه به تعداد عظیم مخاطبان صدا و سیما در اقصی نقاط کشور، لزوم توجه ویژه به نوع، میزان و کیفیت برنامه های تولیدی در رسانه ملی از اهمیت ویژه ای برخوردار است.
- بهره گیری از پتانسیل ها و توانمندی های متنوع موجود در صدا و سیما فرصتی استثنایی بوجود آورده است تا جهشی مؤثر در راستای پیشگیری از سوء مصرف مواد مخدر و روانگردان ها در اقشار سالم جامعه بوقوع پیوندد.
- وجود تکنیک های مختلف آموزشی، نمایشی، مشاوره ای، محاوره ای و تبلیغاتی و ... در این رسانه ملی ظرفیت جذب مخاطب را به چندین برابر افزایش داده است لذا این میزان مشارکت در عرصه پیشگیری از اعتیاد به مواد مخدر و روانگردان ها نیاز به گسترش و حرکتی جهادگونه را در این عرصه طلب می نماید.

۱۴-۲) عملکرد و دستاوردهای حوزه درمان، کاهش آسیب و حمایت های اجتماعی در سال ۱۳۹۰

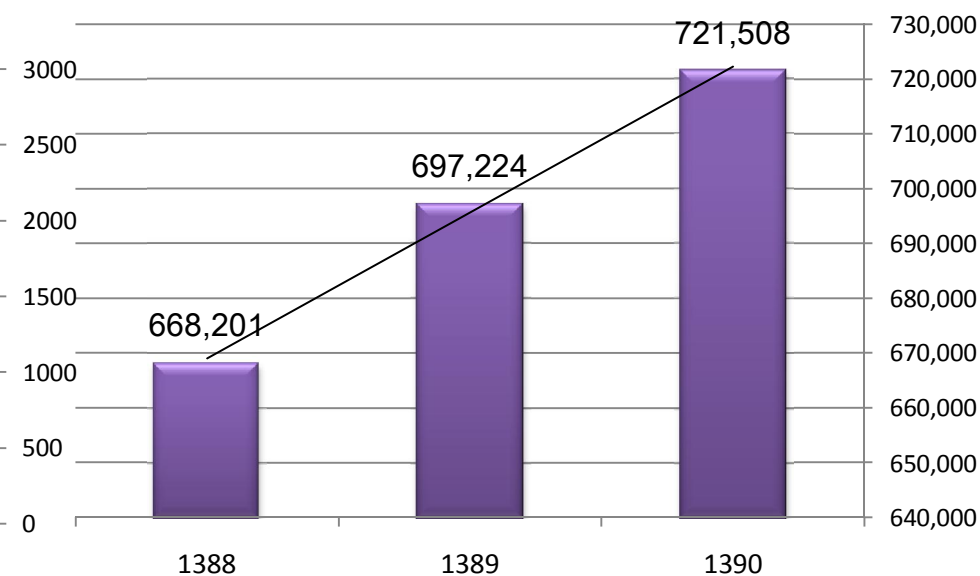
- جذب و حفظ پوشش درمان و کاهش آسیب بیش از ۵۰ درصد معتادان کشور
- ارائه خدمات درمان و کاهش آسیب معتادان در حدود ۲۷۷۴ مرکز دولتی و غیردولتی در استان های سراسر کشور (۸۸ درصد غیردولتی و ۱۲ درصد دولتی)
- تهیه و تدوین آیین نامه اجرایی ماده ۱۵ اصلاحیه قانون مبارزه با موادمخدر و تصویب و ابلاغ در جلسه ۱۲۷ ستاد مبارزه با موادمخدر
- پیگیری راه اندازی شبکه هشدار سوء مصرف موادمخدر و روانگردان ها از سوی سازمان پزشکی قانونی و دانشگاه علوم پزشکی شهید بهشتی با همکاری دستگاه های اجرایی ذی ربط
- برگزاری دو جلسه مشترک با وزارت بهداشت، درمان و آموزش پزشکی در خصوص بررسی و تصمیم گیری مسائل درمان و کاهش آسیب معتادان کشور
- توسعه درمان و کاهش آسیب معتادان با استفاده از شربت تریاک و پیگیری توزیع آن در استان های کشور و ابلاغ آیین نامه راه اندازی مراکز درمان های جایگزین با تننوراپیوم به دانشگاه های علوم پزشکی کشور
- تحت پوشش قرار دادن بیش از ۲۸ هزار نفر از معتادان بهبود یافته در برنامه های بازتوانی و حرفه آموزی



۱۵-۲) تعداد مراکز درمان دولتی و غیر دولتی درمان و کاهش آسیب طی سال های ۹۰-۱۳۸۸



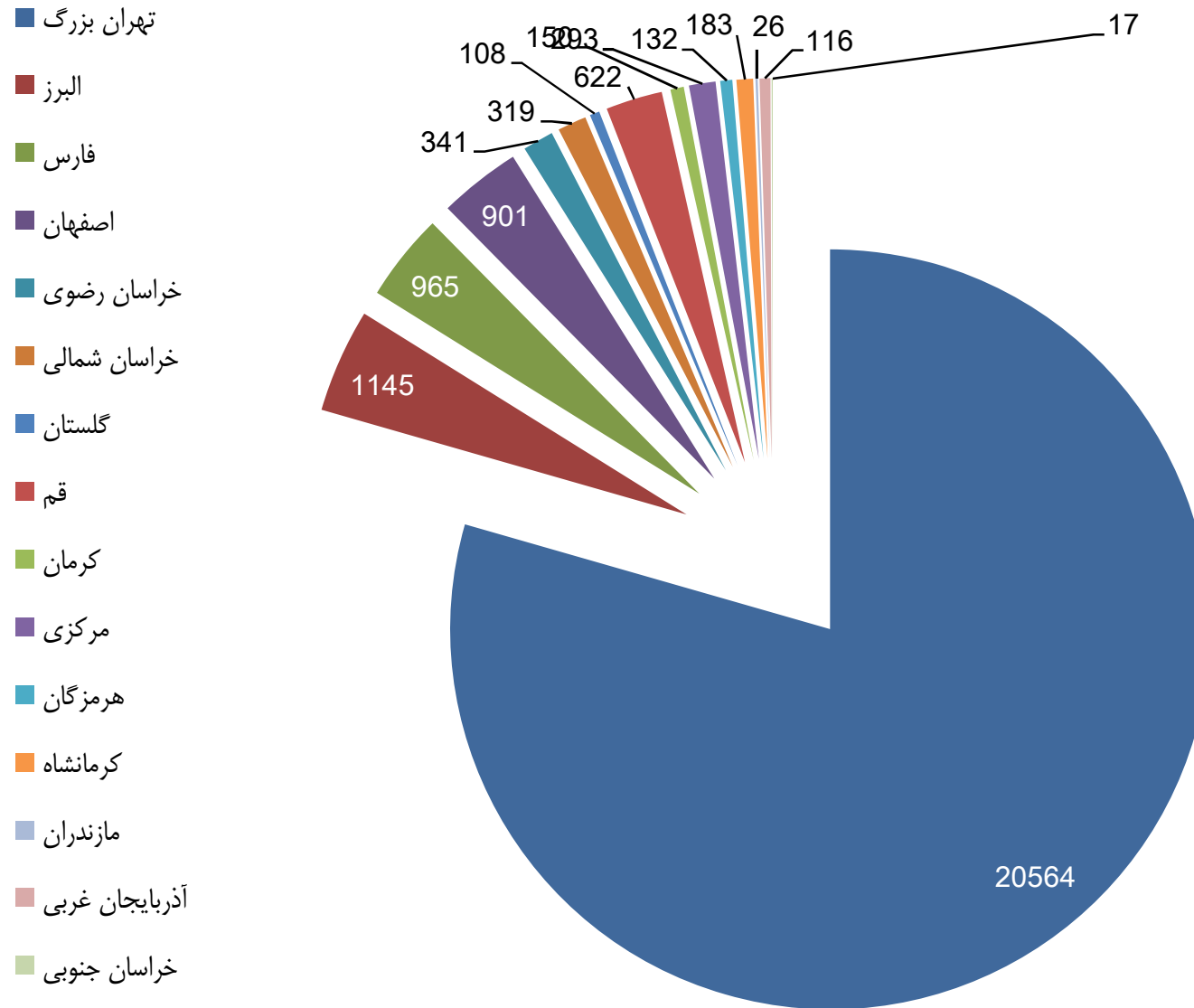
۱۵-۲) تعداد افراد پذیرش شده در مراکز درمان و کاهش آسیب طی سال های ۹۰-۱۳۸۸



□ در عرصه کاهش تقاضای مواد مخدر، فرایند درمان و کاهش آسیب نقشی محوری را ایفا می نماید. این برنامه همه ساله با کنترل و مهار جامعه معتادان و با هدف درمان، کاهش آسیب و کاهش خطر معتادان بمرور اجرا گذارده می شود. به منظور افزایش سقف پذیرش و جذب معتادان در کشور نیازمند راه اندازی، تجهیز و تکمیل مراکز دولتی و خصوصی درمان و کاهش آسیب معتادان می باشیم که این مهم با تلاش دستگاههای متولی امر درمان و حمایت های اجتماعی و با محوریت ستاد مبارزه با مواد مخدر در حال پیگیری و اجراء می باشد.

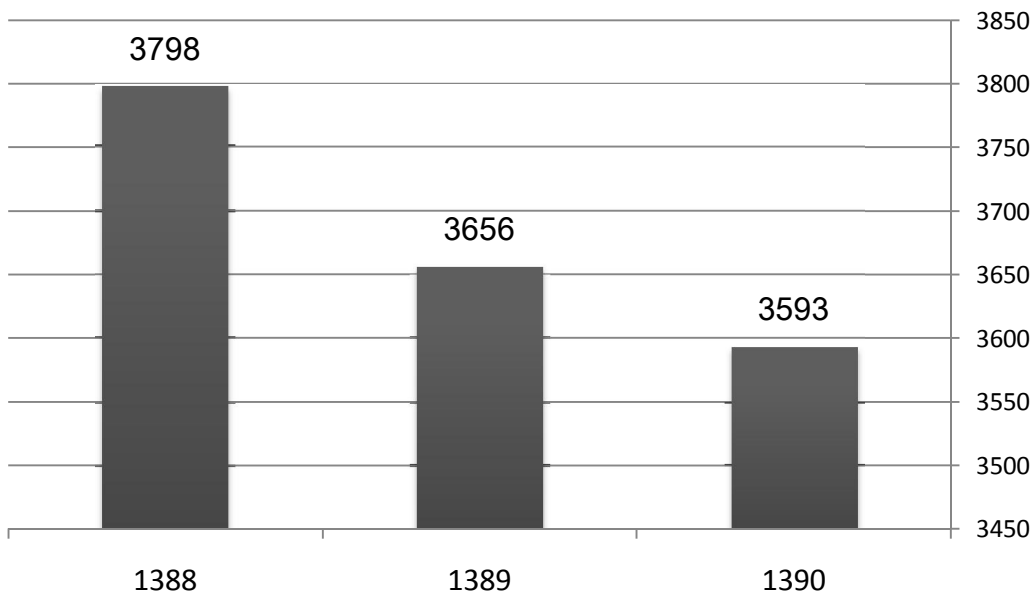
□ پذیرش تعداد بیش از ۷۲۱ هزار نفر معتاد در مراکز درمان و کاهش آسیب در سراسر کشور طی سال ۱۳۹۰ هم چنان امید ها را برای کاهش خطر و کاهش آسیب معتادان در جامعه فراهم می آورد. آخرین بررسی های انجام شده نشان می دهد، تعداد مراکز دولتی و غیر دولتی فعال در حوزه درمان، کاهش آسیب و حمایت های اجتماعی در سال ۱۳۹۰ معادل ۲۷۷۴ مرکز می باشد که گویای **رشد ۱۶ درصدی** در مقایسه با سال ۱۳۸۹ است. در این میان سهم مراکز غیر دولتی بیش از ۸۸ درصد و مراکز دولتی حدود ۱۲ درصد می باشد.

۱۶-۲) آمار تعداد افراد پذیرش شده در مراکز موضوع ماده ۱۶ اصلاحیه قانون تا پایان فروردین ۱۳۹۱ به تفکیک استان (به نفر)



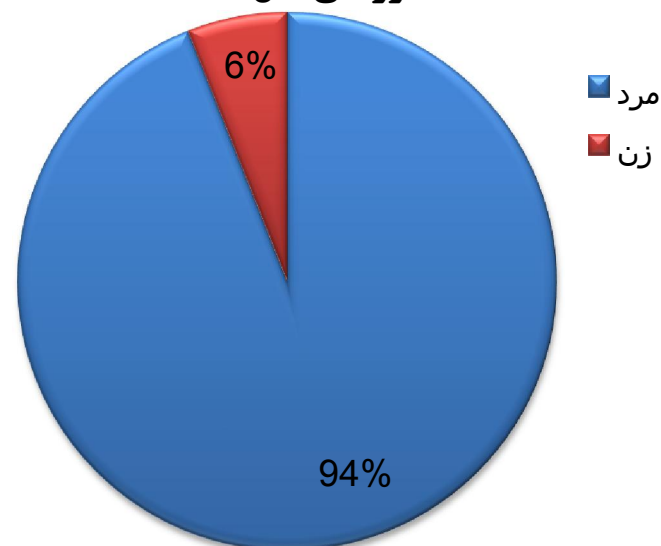
پذیرش ۲۵۸۸۲ نفر از معتادان پرخطر موضوع ماده ۱۶ اصلاحیه قانون اصلاح قانون مبارزه با موادمخدر در مرکز نگهداری درمان و کاهش آسیب معتادان در ۱۵ استان کشور و اختصاص مبلغ ۹۰ میلیارد ریال بابت یارانه به این مراکز و سازمان‌های مردم نهاد همکار.

۱۷-۲) مقایسه آمار مرگ میر معتادان طی سال های ۹۰-۱۳۸۸



۱۷-۲) تفکیک جنسیتی متوفیات معتادان در

کشور طی سال ۱۳۹۰



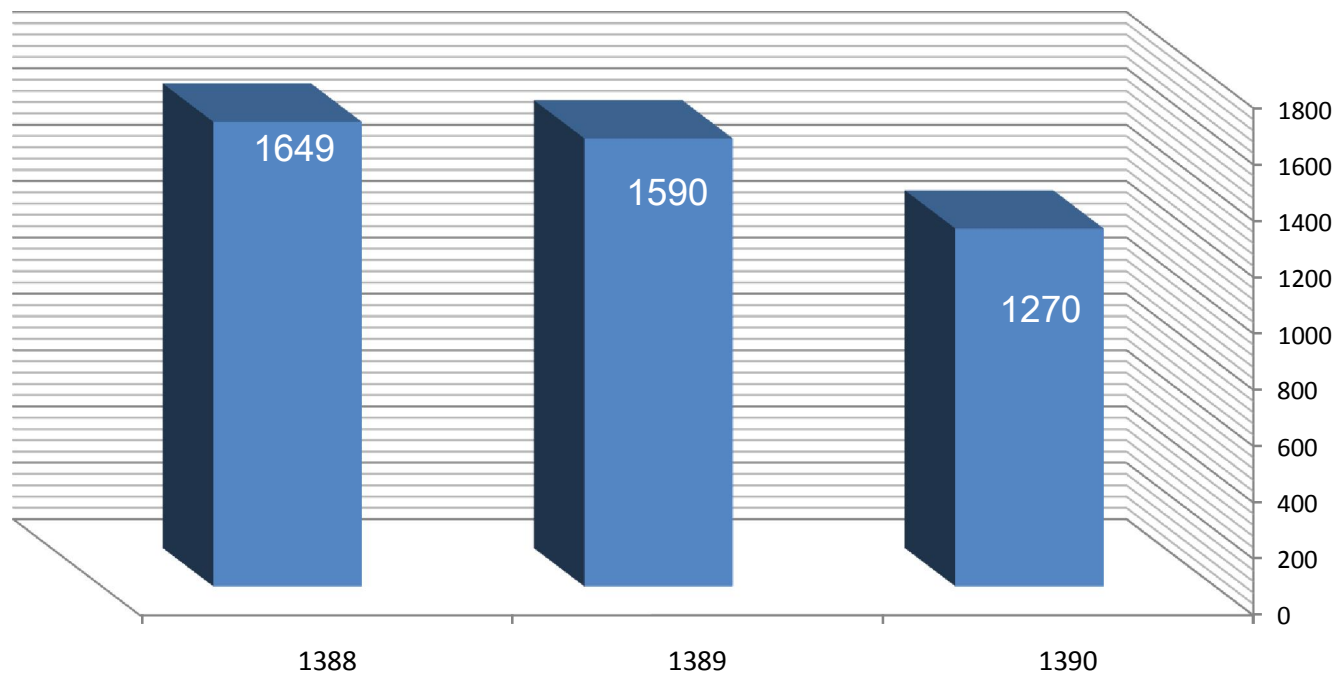
متأسفانه همه ساله شاهد بروز مرگ و میر معتادان و سوء مصرف کنندگان مواد مخدر در اقصی نقاط کشور می باشیم که غالباً بدلیل مصرف بیش از حد مواد، عدم رعایت موضوعات بهداشتی و پزشکی بهنگام مصرف غیر قانونی مواد مخدر پرخطر و نیز فقدان دانش و آگاهی لازم بین جامعه معتادان ولگرد، کارتن خواب و خیابانی بوقوع می پیوندد.

کاهش ۲ درصدی متوفیات معتادان طی سال ۱۳۹۰ در مقایسه با سال ۱۳۸۹ هر چند به نظر اندک می رسد اما در واقع نشانگر کاهش مرگ و فوت تعداد ۶۳ نفر از قربانیان مواد مخدر در کشور بعنوان انسان های بیماری که حق حیات و زندگی دارند می باشیم که خود آمار قابل توجهی است که توجه بیشتر مسئولین امر و تلاش در جهت توسعه اقدامات حمایتی، کاهش آسیب و پیشگیرانه را طلب می نماید. ۹۴ درصد از معتادان فوت شده را مردان و ۶ درصد را زنان معتاد تشکیل می دهند.

۵۰ درصد از مرگ و میر های معتادان در چهار استان بوقوع پیوسته است. که به ترتیب عبارتند از: استان تهران (۲۷ درصد)، اصفهان (۱۰

درصد)، فارس (۷ درصد) و همدان (۶ درصد)

۱۸-۲) مقایسه تعداد مبتلایان به بیماری ایدز و افراد آلوده به ویروس HIV
 طی سال های ۹۰-۱۳۸۸

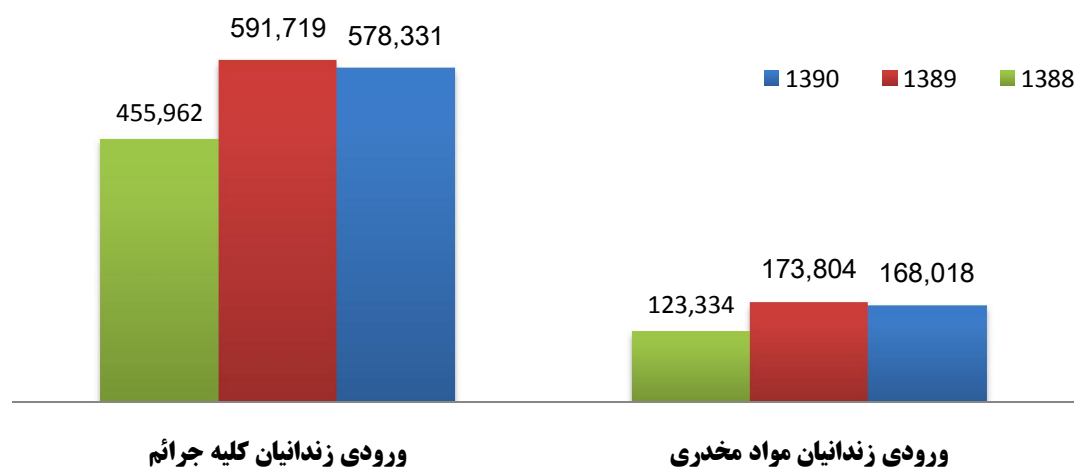


□ آمارهای اعلام شده از سوی منابع رسمی نشان از کاهش ۲۰ درصدی موارد ابتلا به بیماری ایدز و آلودگی به ویروس HIV در کشور طی سال ۱۳۹۰ در مقایسه با سال ۱۳۸۹ دارد. در مجموع تا پایان سال ۱۳۹۰ تعداد ۲۴۲۹۰ نفر در کشور از طریق اعتیاد تزریقی (۷۰ درصد)، روابط جنسی کنترل نشده و مسائل آمیزشی (۱۰ درصد)، خون و فراورده های خونی (۱ درصد)، مادر به کودک (۱ درصد) و ۱۸ درصد به صورت نامشخص به ویروس HIV آلوده و به بیماری ایدز مبتلا شده اند. با توجه به تجارب ارزشمند جمهوری اسلامی ایران در زمینه مهار بیماری ایدز و نیز اقدامات وسیع انجام شده در زمینه کاهش آسیب و کاهش رفتارهای پرخطر در میان معتادان تزریقی و پرخطر در کشور و هم چنین گزارش های دریافتی و اظهارات مقامات مسئول، شاهد کاهش موارد ابتلا به ایدز از طریق اعتیاد تزریقی در کشور می باشیم.

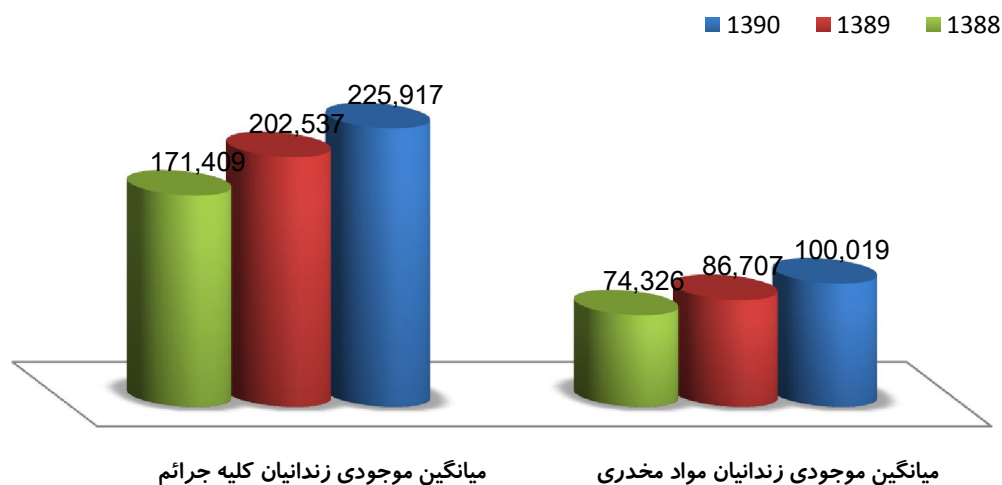
۱۹-۲) عملکرد و دستاوردهای حوزه حقوقی و قضایی در سال ۱۳۹۰

- اجرایی نمودن اصلاحیه قانون اصلاح قانون مبارزه با موادمخدر
- پیگیری و تسریع در رسیدگی و صدور رای پرونده‌های مجرمین موادمخدر از سوی قوه قضاییه و دادستان کل کشور
- پیگیری برای تکمیل و راه‌اندازی هفت اردوگاه زندانیان موادمخدر در اجرای ماده ۴۲ قانون مبارزه با موادمخدر با اختصاص مبلغ ۹۳۴ میلیارد ریال
- میانگین موجودی زندانیان مواد مخدري در سال ۱۳۹۰ در مقایسه با سال ۱۳۸۹، با ۱۵ درصد افزایش، به بیش از یکصد هزار نفر رسیده است.
- میانگین موجودی زندانیان مواد مخدري به کلیه جرائم در سال ۱۳۹۰ با ۱/۵ درصد افزایش به نسبت سال ۱۳۸۹ به ۴۴/۳ درصد رسیده است.

۲۰-۲) مقایسه تعداد ورودی زندانیان کلیه جرائم و جرائم مواد مخدری طی سال های ۹۰-۱۳۸۸



۲۰-۲) مقایسه میانگین موجودی زندانیان کلیه جرائم و زندانیان مواد مخدری طی سال های ۹۰-۱۳۸۸




□ آمارها نشان می دهد که تعداد ورودی زندانیان کلیه جرائم طی سال ۱۳۹۰ در مقایسه با سال ۱۳۸۹ معادل ۲ درصد کاهش داشته است همین مقایسه در خصوص ورودی زندانیان جرائم مواد مخدر، ۴ درصد کاهش را نشان می دهد این در حالی است که نسبت ورودی زندانیان مواد مخدری به کلیه جرائم در هر دو سال معادل ۲۹ درصد می باشد.

□ آمار موجودی زندانیان مواد مخدری در سال ۱۳۹۰ در مقایسه با سال پیش از آن ۱۵ درصد رشد نشان می دهد. □ نسبت موجودی زندانیان جرائم مواد مخدری به کلیه جرائم در سال ۱۳۹۰ معادل ۴۴/۳ درصد است که نسبت به سال ۱۳۸۹ (۴۲/۸ درصد) معادل ۱/۵ درصد افزایش داشته است.

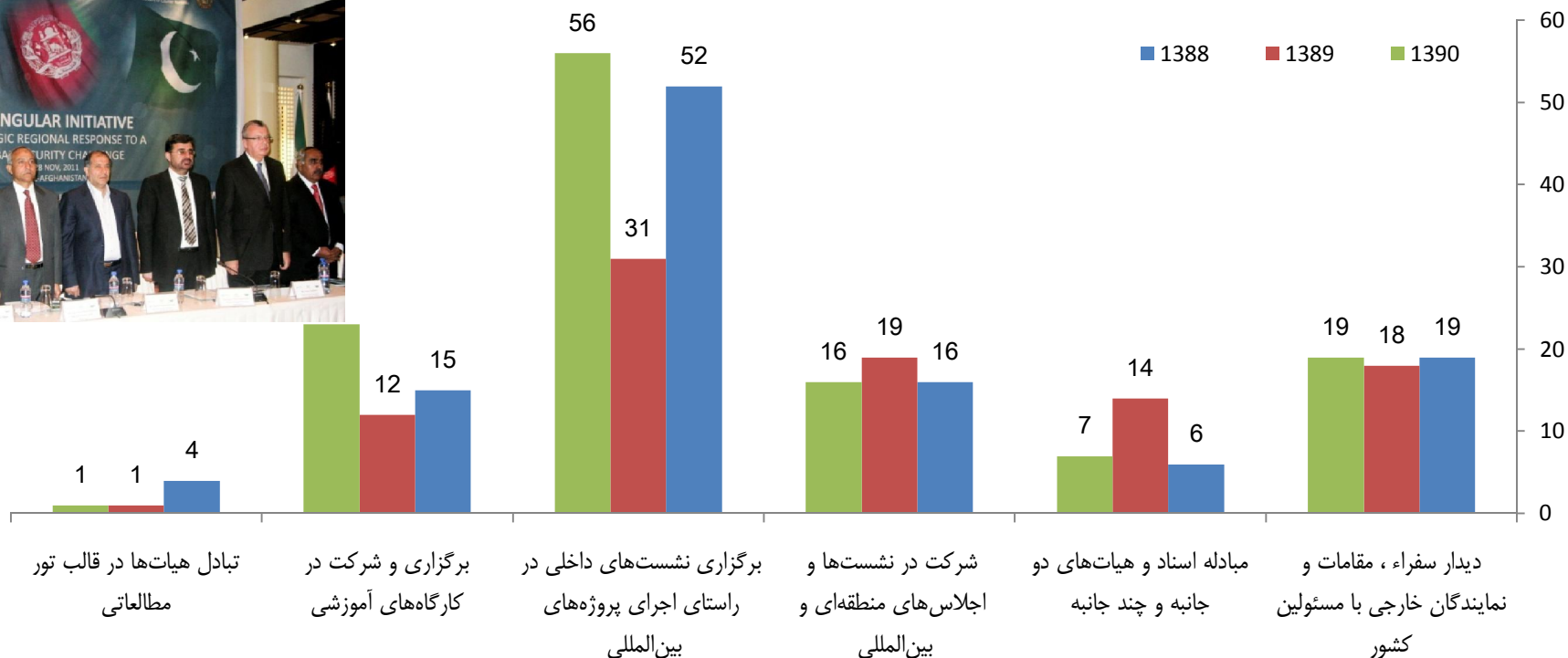
□ علیرغم کاهش ورودی زندانیان مواد مخدری بدخل زندان ها با افزایش موجودی آنها مواجه می باشیم این مهم بدلیل لغو مرخصی و رأی باز و نیز اعمال مجازات های سنگین برای عوامل اصلی عرضه مواد مخدر در کشور می باشد.

۲۱-۲) عملکرد و دستاوردهای حوزه روابط بین الملل در سال ۱۳۹۰



- شرکت فعال در پنجاه و پنجمین اجلاس کمیسیون موادمخدر سازمان ملل متحد (CND)
- نهایی نمودن برنامه مشترک جمهوری اسلامی ایران و سازمان ملل متحد برای سال‌های ۲۰۱۴-۲۰۱۱ میلادی
- تقویت فعالیت‌های منطقه‌ای و بین‌المللی با برگزاری جلسات و انجام مذاکرات موثر با وزرای کشورهای افغانستان، پاکستان و روسیه و حضور فعال در مجامع و نشست‌های مرتبط.
- انجام سفر یوری فدوتوف معاون دبیرکل سازمان ملل متحد و مدیر اجرایی دفتر مقابله با موادمخدر و جرم سازمان ملل متحد و برگزاری ملاقات‌ها و مذاکرات وی با مسئولین ارشد جمهوری اسلامی ایران و بازدید از مرزهای شرقی کشور و مرکز منطقه‌ای تبادل اطلاعات سه جانبه به همراه سفرای کشورهای خارجی.

۲۱-۲) مقایسه فعالیت های حوزه توسعه روابط بین الملل طی سال های ۹۰-۱۳۸۸



امروزه حضور و مشارکت فعال دستگاه دیپلماسی کشور در صحنه های جهانی و بین المللی به منظور انعکاس صحیح اقدامات ، پیگیری مطالبات و تأثیر گذاری لازم در اتخاذ تصمیمات منطقه ای و بین المللی، با هدف حفظ و صیانت از حقوق و منافع ملی کشور و تنویر افکار جامعه جهانی، بیش از هر زمان دیگر حائز اهمیت ویژه است.

علیرغم حجمه وسیع صورت گرفته از سوی امپریالیسم جهانی و کشورهای استعمارگر غربی علیه جمهوری اسلامی ایران در منطقه و جهان، می توان تحرکات دیپلماتیک و سازنده کشور را طی سال های اخیر مثبت ارزیابی کرد. این مهم را می توان در عرصه مبارزه با مواد مخدر بوضوح ملاحظه نمود.

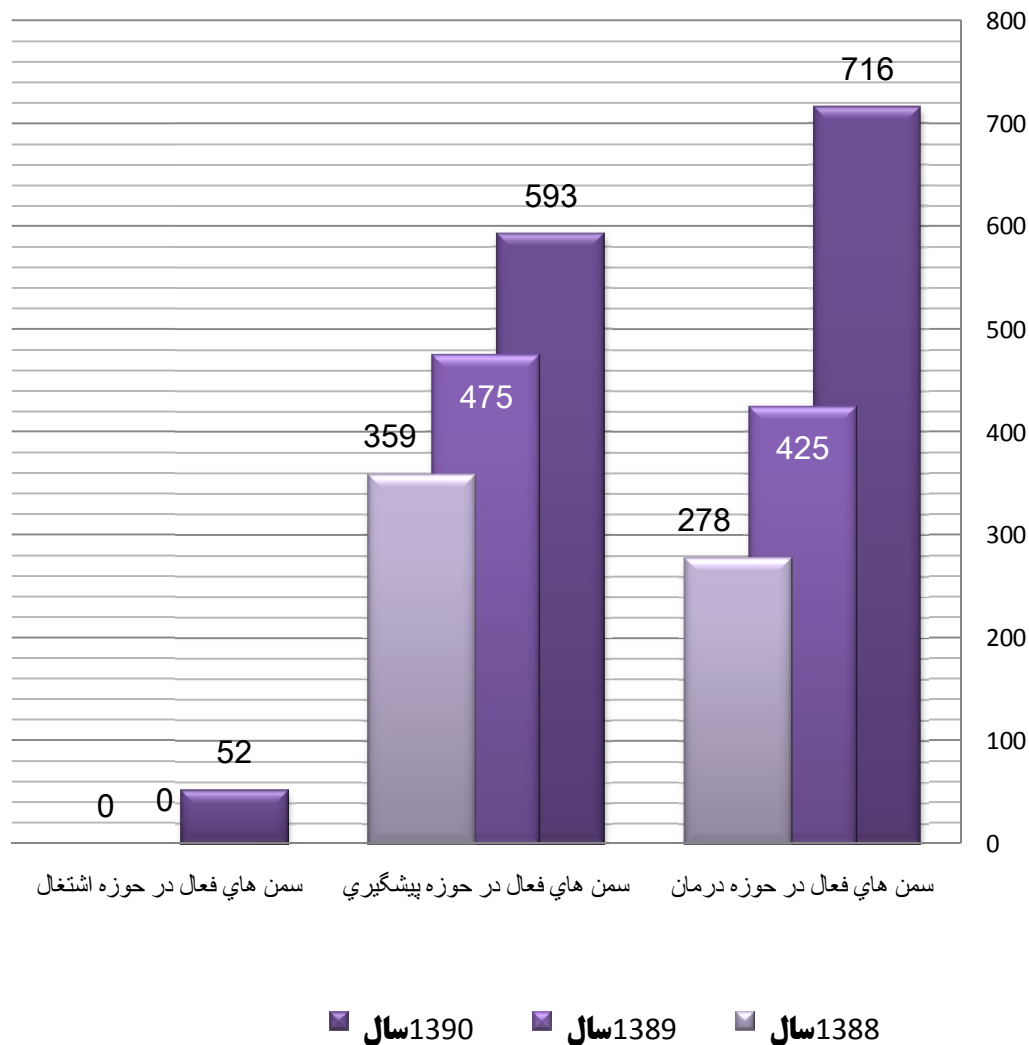
تأیید پرچمداری جمهوری اسلامی ایران در جبهه مبارزه با مواد مخدر در جهان و تقدیر ویژه از عملکرد کشور در این حوزه، از سوی معاون جدید دبیرکل سازمان ملل متحد و مدیر اجرایی UNODC،

۲۲- عملکرد و دستاوردهای حوزه توسعه مشارکت های مردمی و سازمانهای مردم نهاد در سال ۱۳۹۰



- تمرکز بخش اعظم فرایند درمان و کاهش آسیب معتادان، بالاخص معتادان پر خطر، در سازمانهای مردم نهاد
- سالروز جهانی مبارزه با موادمخدر با حضور ۲۰ هزار بهبود یافته در ورزشگاه آزادی با حضور رئیس جمهور محترم و رئیس ستاد مبارزه با موادمخدر و جمعی از مسئولان امر مبارزه و مهمانان خارجی به صورت باشکوهی برگزار گردید. یکی از دستاوردهای این همایش ابلاغ تصویب نامه مورخ ۱۳۹۰/۵/۲۶ هیئت وزیران در ۴ بند در راستای حل مشکلات درمان، اشتغال، حرفه آموزی و مسکن بهبودیافتگان بوده است.
- توانمندسازی و حمایت و بازدید از فعالیت تعداد بیش از ۹۷۷ تشکل و سازمان های مردم نهاد فعال در زمینه کاهش تقاضای موادمخدر
- افزایش حدود ۷۰ درصدی میزان اختصاص مساعدت مالی به سازمان های مردم نهاد در حوزه های درمان و پیشگیری در سال ۱۳۹۰ (۲۴ میلیارد ریال) در مقایسه با سال ۱۳۸۹ (۱۴ میلیارد ریال)
- آموزش بیش از ۵۰۰ دبیر و مدیرعامل سازمان های مردم نهاد
- استفاده و بهره گیری از ظرفیت های خیرین و راه اندازی انجمن مربوطه

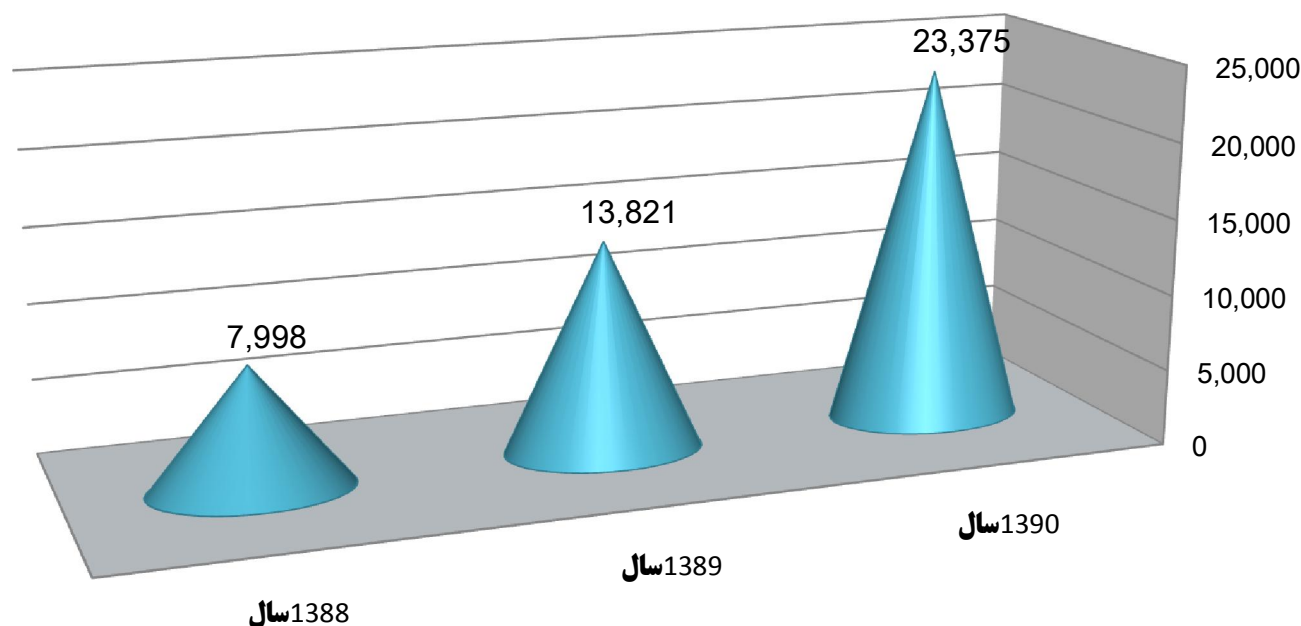
۲۳-۲) نمودار مقایسه ای تعداد سازمان های مردم نهاد طی سال های ۹۰-۱۳۸۸



□ طی سال ۱۳۹۰ تعداد سازمان مردم نهاد در سراسر کشور با ۹ درصد افزایش به نسبت سال ۱۳۸۹ به ۹۷۷ سمن رسیده است. این سازمان ها در حوزه های مختلف پیشگیری از اعتیاد، درمان و کاهش آسیب معتادان و اشتغال زایی و کارآفرینی به صورت فعال اقدامات مفید و تأثیر گذاری را در راستای اجرای استراتژی کاهش تقاضای مواد مخدر بمورد اجرا گذارده اند.

□ ظهور سازمانهای مردم نهاد فعال در حوزه اشتغال زایی برای کمک به جامعه پذیری معتادان بهبود یافته، بعنوان حرکت و اقدامی هدفمند در جهت رفع مشکلات و معضلات معیشتی و رفاهی معتادان درمان شده و خانواده آنان و نیز افزایش ۷ درصدی سازمان های غیر دولتی فعال در حوزه پیشگیری در سال ۱۳۹۰ به نسبت سال ۱۳۸۹ نمایانگر عزم راسخ ستاد مبارزه با مواد مخدر به منظور استفاده بهینه از پتانسیل های عظیم موجود در نیروها و تشکلهای مردمی در امر مبارزه با مواد مخدر و اعتیاد می باشد. ستاد مبارزه با مواد مخدر ضمن درک اهمیت و جایگاه ویژه سازمان ها، نهاد ها، انجمن ها و تشکل های مردمی در عرصه کاهش تقاضای مواد مخدر، حضور چشمگیر این نیروی بالقوه عظیم را بعنوان یک فرصت، معتنم شمرده و افزایش دامنه حضور این نهاد مردمی را در دستور کار خود قرار داده است.

۲۵-۲) اعتبارات مصوب ستاد برای کمک به سازمان های مردم نهاد فعال طی سال های ۹۰-۱۳۸۸ (به میلیون ریال)



□ ستاد مبارزه با مواد مخدر طی سال ۱۳۹۰ با افزایش ۶۹ درصدی اعتبارات حوزه سازمان های مردم نهاد نسبت به سال ۱۳۸۹، ضمن تقویت و حمایت از تشکل های مردمی فعال در حوزه کاهش تقاضای مواد مخدر، به صورت عملیاتی عزم خود را به منظور نیل به هدف کلان « مردمی کردن مبارزه با مواد مخدر و روانگردان ها » در کشور بنمایش گذارده است.

□ در سال ۱۳۹۰ معادل ۴۸ درصد از اعتبارات این حوزه در راستای اجرای برنامه ها و حمایت از سازمان های مردم نهاد فعال در حوزه درمان و کاهش آسیب هزینه شده است و ۴۱ درصد به سازمان های مردم نهاد فعال در حوزه پیشگیری و ۱۱ درصد نیز به موضوع اشتغالزایی معتادان توسط سازمان های مردم نهاد اختصاص یافته است.

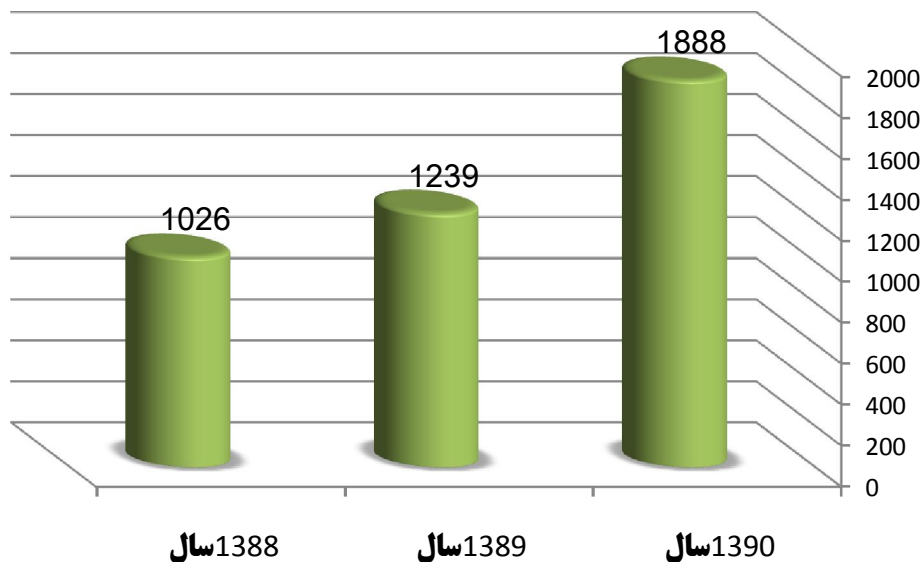
□ لازم به ذکر است طی سال ۱۳۹۰ معادل ۵۲ درصد از سازمانهای مردم نهاد را سمن های درمانی، ۴۳ درصد را سمن های پیشگیری و ۵ درصد را سمن های کارآفرین تشکیل داده اند.

۲۵-۲) عملکرد و دستاوردهای حوزه فرابخشی و ستادی در سال ۱۳۹۰

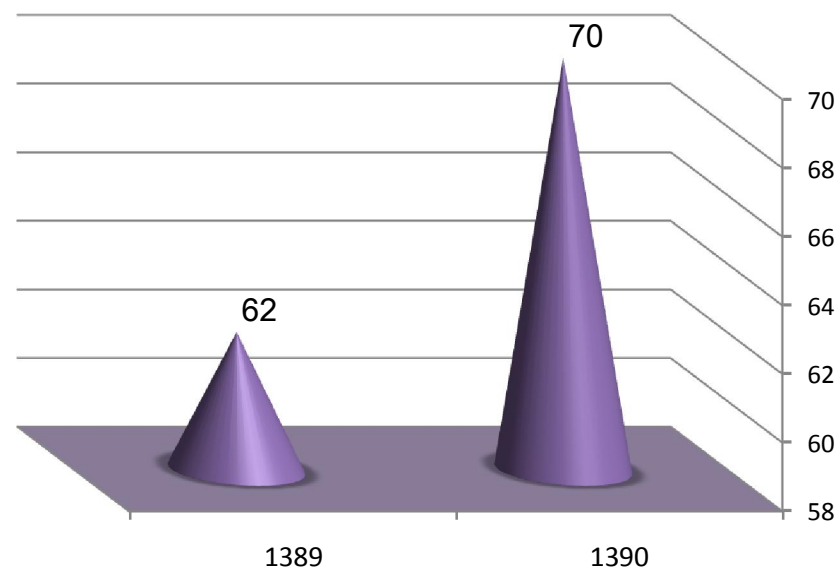
- تدوین بسته اجرایی نقشه راه جامع مبارزه همه جانبه با موادمخدر، روانگردان‌ها و پیش‌سازها در اجرای مواد ۲۰۷ و ۲۱۷ قانون برنامه پنجم توسعه مشتمل بر هفت حوزه تخصصی و متضمن ۱۴ هدف کلان، ۶۰ هدف کمی، ۱۵۷ برنامه عملیاتی و ۳۴۶ فعالیت اجرایی
- مجموع اعتبارات سال ۱۳۹۰ ردیف ۱۰۱۰۳۴ ستاد مبارزه موادمخدر با ۹ درصد رشد نسبت به سال ۱۳۸۹ به رقمی معادل ۸۷۳ میلیارد ریال رسیده است هم چنین مبلغ ۹۰ میلیارد ریال از محل ردیف ایفای تعهدات خاص کالاهای اساسی به ستاد مبارزه با موادمخدر اختصاص یافته است.
- ابلاغ مصوبه مورخ ۱۳۹۰/۵/۲۶ هیئت وزیران در چهار بند در حوزه درمان، کاهش آسیب و حمایت‌های اجتماعی
- واریز مبلغ ۲۸۲ میلیارد ریال به حساب درآمد عمومی به عنوان درآمدهای محقق شده ستاد مبارزه با موادمخدر در سال ۱۳۹۰
- ابلاغ تخصیص اعتبارات سال ۱۳۹۰ ستاد با اولویت‌بندی به میزان ۸۰ تا ۱۰۰ درصد بین دستگاه‌های اجرایی
- انتشار ۲۴ شماره ماهنامه ایران پاک و ایران پاک خانواده
- اجرای گسترده فعالیت‌های روابط عمومی شامل ۳۹۰ برنامه رادیو و تلویزیونی، ۹۵ کنفرانس خبری، ۷۰۲ فعالیت مطبوعاتی، ۸۳ مورد پوشش خبری، تهیه مجموعه‌های مستند تلویزیونی و تیزرها و شرکت موثر در نمایشگاه مطبوعات
- ارتباط موثر با اصحاب رسانه جهت پوشش مناسب برنامه‌ها و اقدامات ستاد مبارزه با موادمخدر
- هماهنگی برای پخش تیزرهای اطلاع‌رسانی و انیمیشن‌های مبارزه با موادمخدر از شبکه‌های مختلف سیما
- توسعه فعالیت‌های رسانه‌ای و اطلاع‌رسانی و ارتقاء آگاه‌سازی مردم با استفاده از ظرفیت‌ها و امکانات دستگاه‌های اجرایی ذی‌ربط در سطح ملی و استانی و بین‌المللی

- انجام سفرهای استانی و برگزاری جلسات شورای هماهنگی مبارزه با موادمخدر استان با حضور مدیران ارشد دستگاه‌های اجرایی و تصویب اولویت‌های برنامه‌ای مبارزه با موادمخدر در استانها.
- انجام ۴۵ مورد بازرسی از فعالیتهای دستگاه‌های اجرایی در حوزه مبارزه با موادمخدر در ۳۱ استان کشور
- ابلاغ و انتشار گزارش سامانه ملی اطلاعات مبارزه با موادمخدر به دستگاه‌های اجرایی ذی‌ربط و پیگیری مراحل اجرایی آن در سطح ملی و استانی به منظور برآورد درست از وضعیت جامعه.
- انجام اقدامات لازم برای ایجاد و اصلاح ساختار تخصصی سازمانی مبارزه با موادمخدر در دستگاه‌های اجرایی ذی‌ربط به ویژه در وزارت بهداشت، درمان و آموزش پزشکی، وزارت آموزش و پرورش، سازمان بهزیستی و گمرک.
- ابلاغ دستورالعمل تشکیل شورای فرعی مبارزه با موادمخدر در شهرستان‌ها و صدور احکام ۴۰۰ نفر از فرمانداران سراسر کشور به عنوان روسای این شوراها.
- اولویت‌بندی طرح‌های تحقیقاتی بنیادی، توسعه‌ای و کاربردی و ارائه آن در قالب نقشه راه جامع مبارزه همه جانبه با موادمخدر، روانگردان‌ها و پیش‌سازها و پیگیری لازم برای اجراء از سوی مراکز تحقیقاتی، دانشگاه‌ها و محققان.
- برگزاری ۴۱ همایش تخصصی، بررسی و ارزیابی ۳۱۶ اثر مکتوب و غیرمکتوب پژوهشی، بررسی ۱۴۳ طرح پژوهشی، انعقاد ۱۰ مورد تفاهم‌نامه پژوهشی و آموزشی با مراکز دانشگاهی و حمایت از ۳۶ مورد پایان‌نامه در مقاطع تحصیلات تکمیلی
- چاپ سه شماره فصلنامه اعتیاد پژوهی و برگزاری دوره‌های دکترا و کارشناسی ارشد اعتیاد پژوهی در دانشگاه‌های منتخب و چاپ سه عنوان کتاب با تیراژ ۳۲۰۰ نسخه
- برگزاری جشنواره آثار مکتوب و تقدیر از برگزیدگان حوزه پژوهش و تحقیقات مبارزه با موادمخدر

۲۶-۲) نمودار برگزاری جلسات شورای هماهنگی مبارزه با مواد مخدر استان ها طی سال های ۹۰-۱۳۸۸

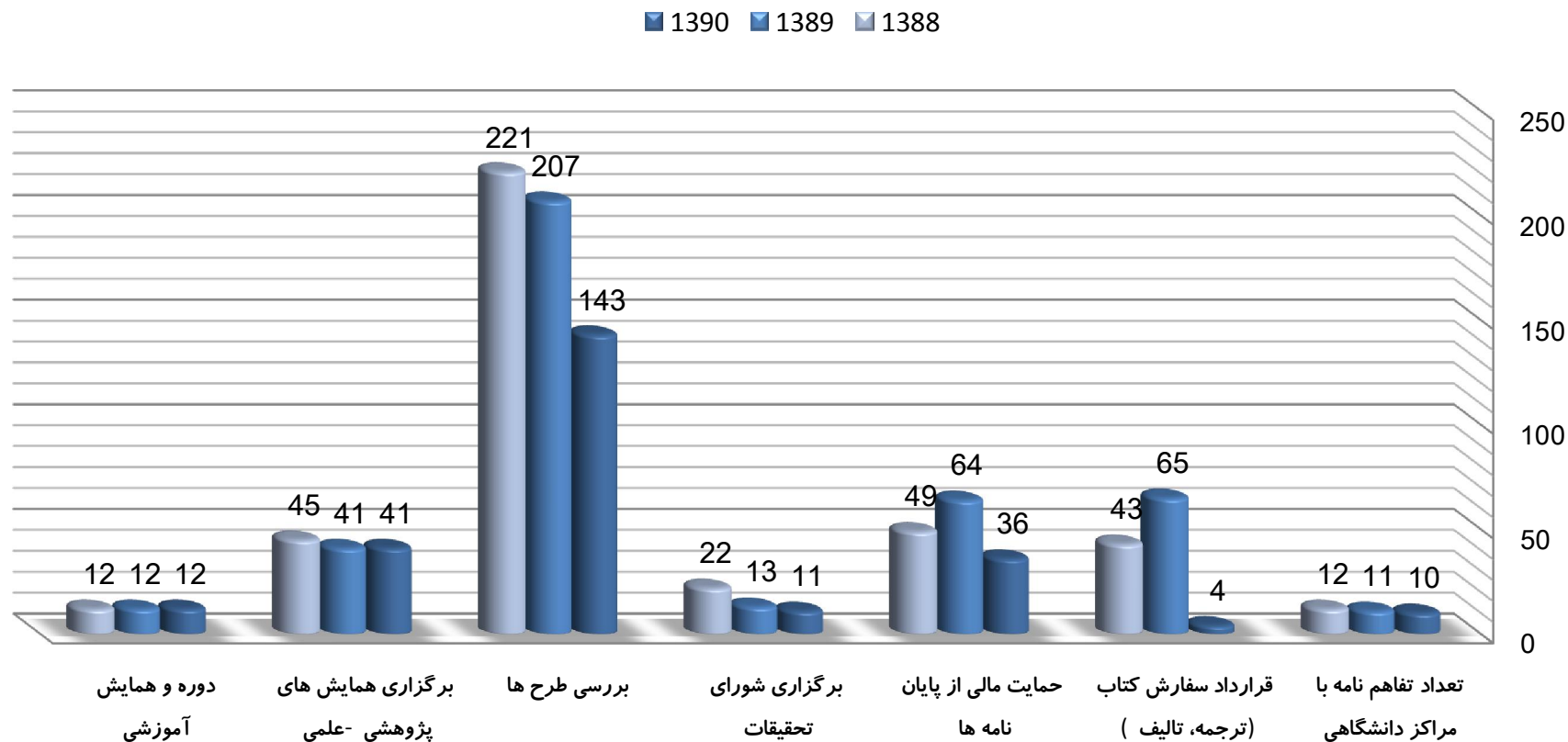


۲۶-۲) درصد حضور استانداران در جلسات شورای هماهنگی طی سال های ۹۰-۱۳۸۹



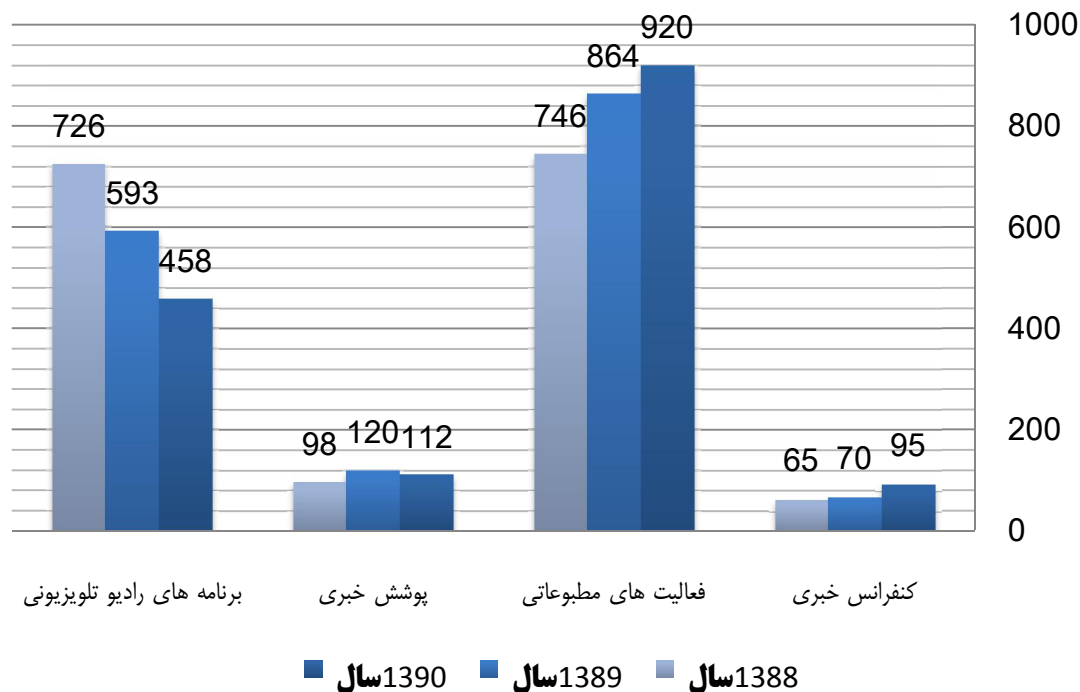
برگزاری ۱۷۷ جلسه شورای هماهنگی مبارزه با مواد مخدر در مراکز استان ها و افزایش ۸ درصد از ۷۰ درصد از جلسات و رشد ۵۲ درصدی تعداد جلسات شورای فرعی شهرستان ها (۱۸۸۸ جلسه) و نیز تشکیل ۹۲۳ جلسه کمیته های تخصصی مبارزه با مواد مخدر جاری در مقایسه با سال ۱۳۸۹، نشان از آغاز حرکتی عظیم و عزمی ملی در مقیاس کش استانداران و فرمانداران سراسر کشور می باشد که بدنبال ابلاغ احکام ۴۰۰ تن از فرمانداران، به مخدر کشور، از سوی دبیرکل ستاد مبارزه با مواد مخدر صورت پذیرفته است. گسترش فرایند اقصی نقاط کشور توسط بازوان اجرایی پر توان ستاد مبارزه با مواد مخدر، نه تنها ضریب امنیت را شدیداً کاهش داده است بلکه این اقدام موجب بیداری و پیشگیری اولیه در مناطق و نواحی را نسبت به موضوع نداشته اند.

۲۷-۲) نمودار مقایسه ای عملکرد حوزه تحقیقات و آموزش طی سال های ۹۰-۱۳۸۸



تنوع فعالیت های موجود در حوزه تحقیقات و آموزش ستاد مبارزه با مواد مخدر متمرکز بر تولید دانش مبارزه با مواد مخدر و نیز ارتقاء توانمندی ها و تخصص نیروی انسانی می باشد. در این حوزه ضمن بهره گیری از ظرفیت های علمی و دانشگاهی کشور تلاش می شود تا با انتقال تجربیات جهانی در قالب ترجمه کتب تخصصی، سفارش تحقیقات کاربردی و توسعه ای به مراکز دانشگاهی و مؤسسات پژوهشی، حمایت از پایان نامه های دانشجویی، برگزاری همایش های علمی و تخصصی و نیز افزایش حمایت از کنگره ها و همایش های مرتبط با موضوع مبارزه با مواد مخدر و روانگردان در کشور، غنای علمی مبارزه را ارتقاء بخشیده و اثر بخشی برنامه های اجرایی را مورد ارزیابی قرار داد.

۲۸-۲) اقدامات حوزه روابط عمومی در زمینه اطلاع رسانی در عرصه مبارزه با مواد مخدر طی سالهای ۹۰-۱۳۸۸



شرح	۱۳۸۸	۱۳۸۹	۱۳۹۰
فعالیت های مطبوعاتی	746	864	920
برنامه های رادیو و تلویزیونی	458	593	726
کنفرانس خبری	65	70	95
انتشار اخبار در سایت	1416	1422	2208
پوشش خبری	98	120	112
تهیه بنر و پلاکارد	98	96	568
امور نمایشگاهی	52	11	7

❑ مهمترین رکن فرایند اطلاع رسانی، وثوق آماری و استمرار انعکاس برنامه ها و اقدامات انجام شده و نیز اعلام و نشر آن از

طریق رسانه های دیداری، شنیداری، مکتوب و الکترونیک می باشد

❑ تنویر افکار عمومی و آگاهسازی اجتماعی بوسیله ارائه اطلاعات و داده های مستند و موثق، موجی از امید، آگاهی و رضایت

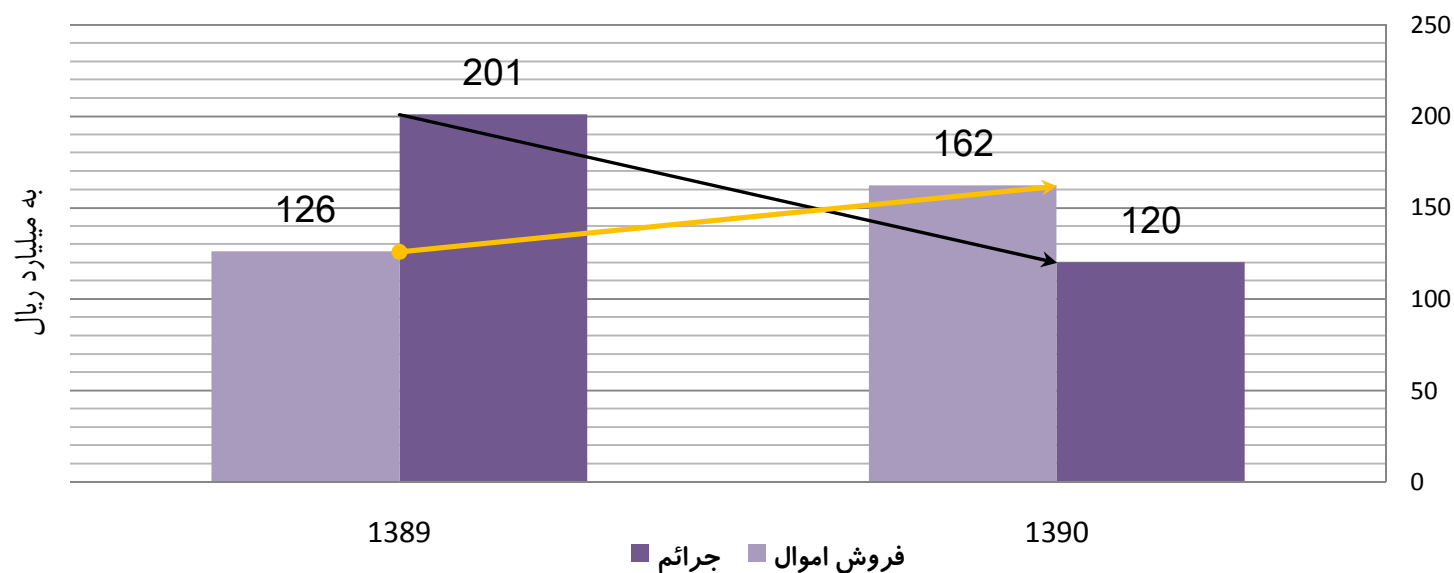
را در جامعه بوجود آورده و زمینه های لازم به منظور توسعه و گسترش اقدامات را فراهم می آورد که موجب ارتقاء اثربخشی مبارزه در جامعه می گردد.

❑ رشد ۵۵ درصدی انتشار اخبار مبارزه با مواد مخدر در سایت های مرتبط بدنبال توجه ویژه ستاد به پتانسیل های موجود

در فضای مجازی اینترنت و رسانه های الکترونیکی است.



۲۹-۲) درآمدهای قطعی ستاد مبارزه با مواد مخدر به تفکیک محل وصول، مبتنی بر وجوه واریزی طی سال های ۹۰-۱۳۸۹



□ منابع درآمدی ستاد مبارزه با مواد مخدر سالانه از دو محل وصول جرائم و درآمدهای حاصل از فروش اموال مصادره ای قاچاقچیان مواد مخدر تأمین می گردد. در سال ۱۳۹۰ بر خلاف سال ۱۳۸۹ ملاحظه می گردد بیش از ۵۷ درصد از درآمدهای حاصل از مبارزه با مواد مخدر از محل فروش اموال و ۴۳ درصد از محل اخذ جرائم حاصل گردیده که این نسبت در سال ۱۳۸۹ معادل ۳۸ از محل فروش اموال مصادره ای و ۶۲ درصد از محل وصول جرائم بوده است.

□ رشد ۲۹ درصدی درآمدهای حاصل از فروش اموال در سال ۱۳۹۰ در مقایسه با سال ۱۳۸۹ نشان از عزم دستگاه قضایی کشور در برخورد مؤثر با پدیده پولشویی و تلاش در جهت حذف انگیزه های مادی گرایش به فرایند قاچاق و فروش مواد مخدر می باشد که تأثیر بسزایی در اثر بخشی امر مبارزه با مواد مخدر خواهد داشت.

۳۰-۲) سخن پایانی

در پایان ضمن درود به ارواح پاک قریب به ۳۷۰۰ شهید گرانقدر و گرامیداشت دلاوری‌های جانبازان عرصه مبارزه با موادمخدر، امید است دستگاه‌های اجرایی عضو و مرتبط ستاد مبارزه با موادمخدر هر یک با اجرای دقیق سهم خود در اجرای نقشه راه طرح جامع مبارزه همه جانبه با موادمخدر، روانگردان‌ها و پیش‌سازها در برنامه پنجم توسعه، ضمن رفع دغدغه‌ها و نگرانی‌های مقام معظم رهبری (مدظله‌العالی) و ملت شریف ایران اسلامی، جهشی متناسب با دهه «پیشرفت و عدالت» را در حوزه‌های تخصصی ذی‌ربط به وجود آورند و مسیر رشد و توسعه کشور را تا رسیدن به اهداف مندرج در سند چشم‌انداز ملی کشور هموار سازند.