

広電バス 時刻表

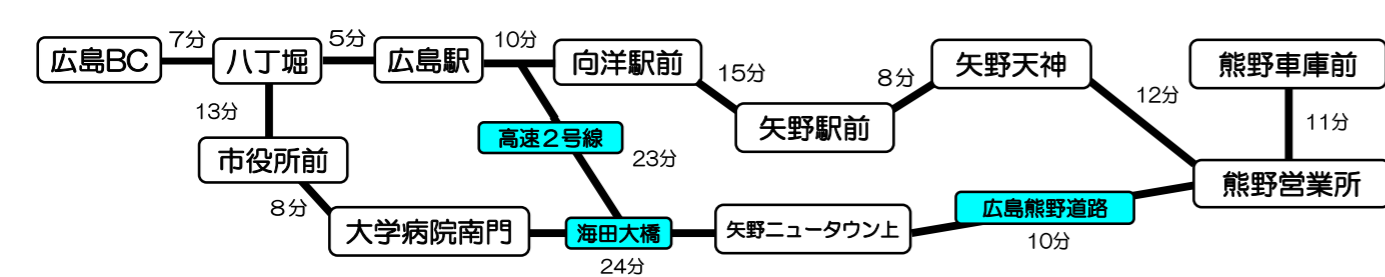
◆ 熊野 ~ 広島 (八丁堀・広島バスセンター) 海田・向洋・高速2号・東雲 経由

月～金曜日

矢野駅・海田・向洋 / 東雲・広島市役所 / 八丁堀・広島バスセンター 行き																				
経由地	熊野車庫前	熊野町役場	熊野営業所	浄水場前	矢野天神	矢野東	矢野駅前	海田市駅入口	入川	向洋駅前	矢野ニュータウン上	矢野南5丁目	安芸南高校北	大学病院南門	(市役所前) (東雲経由)	広島駅	八丁堀	市役所前 (高速2号経由)	広島バスセンター	
東雲	609	615	620	623	...	...	...	...	...	...	630	...	636	654	702	...	720			☆
2号	639	645	650	653	...	...	...	...	...	...	700	...	706	...	...	723	728	741		
東雲	647	653	700	703	...	...	...	...	...	...	710	...	716	734	743	...	801			☆
2号	657	703	710	713	...	...	...	...	...	...	720	...	726	...	...	743	748	801		
東雲	707	713	720	...	...	...	...	...	...	...	...	725	729	747	756	...	814			☆
2号	717	723	730	...	...	...	...	...	...	...	...	735	739	...	...	756	801	814		
2号			735	738	...	...	...	...	...	...	745	...	751	...	...	808	813	826		
東雲	732	738	745	...	...	...	...	...	...	...	...	750	754	812	821	...	839			☆
2号	742	748	755	758	...	...	...	...	...	...	805	...	811	...	...	828	833	846		
東雲			815	818	...	...	...	...	...	...	825	...	831	849	857	...	915			
2号			835	838	...	...	...	...	...	...	845	...	851	...	...	908	913	926		
東雲	849	855	900	903	...	...	...	...	...	...	910	...	916	934	942	...	1000			
向洋	919	925	930	933	942	944	950	957	959	1005	...	...	...	...	...	1015	1020	...		1040
東雲	949	955	1000	1003	...	...	...	...	...	...	1010	...	1016	1034	1042	...	1055			
向洋	1019	1025	1030	1033	1042	1044	1050	1057	1059	1105	...	...	...	...	...	1115	1120	...		1140
東雲	1049	1055	1100	1103	...	...	...	...	...	...	1110	...	1116	1134	1142	...	1155			
向洋	1119	1125	1130	1133	1142	1144	1150	1157	1159	1205	...	...	...	...	...	1215	1220	...		1240
東雲	1149	1155	1200	1203	...	...	...	...	...	...	1210	...	1216	1234	1242	...	1255			
向洋	1219	1225	1230	1233	1242	1244	1250	1257	1259	1305	...	...	...	...	...	1315	1320	...		1340
東雲	1249	1255	1300	1303	...	...	...	...	...	...	1310	...	1316	1334	1342	...	1355			
向洋	1319	1325	1330	1333	1342	1344	1350	1357	1359	1405	...	...	...	...	...	1415	1420	...		1440
東雲	1349	1355	1400	1403	...	...	...	...	...	...	1410	...	1416	1434	1442	...	1455			
向洋	1419	1425	1430	1433	1442	1444	1450	1457	1459	1505	...	...	...	...	...	1515	1520	...		1540
東雲	1449	1455	1500	1503	...	...	...	...	...	...	1510	...	1516	1534	1542	...	1555			
向洋	1519	1525	1530	1533	1542	1544	1550	1557	1559	1605	...	...	...	...	...	1615	1620	...		1640
東雲	1549	1555	1600	1603	...	...	...	...	...	...	1610	...	1616	1634	1642	...	1655			
向洋	1619	1625	1630	1633	1642	1644	1650	1657	1659	1705	...	...	...	...	...	1715	1720	...		1740
東雲	1649	1655	1700	1703	...	...	...	...	...	...	1710	...	1716	1734	1742	...	1755			
向洋	1719	1725	1730	1733	1742	1744	1750	1757	1759	1805	...	...	...	...	...	1815	1820	...		1840
東雲	1749	1755	1800	1803	...	...	...	...	...	...	1810	...	1816	1834	1842	...	1855			
向洋			1830	1833	1842	1844	1850	1857	1859	1905	...	...	...	...	...	1915	1920	...		1940
東雲	1849	1855	1900	1903	...	...	...	...	...	...	1910	...	1916	1934	1942	...	1955			
向洋	1919	1925	1930	1933	1942	1944	1949	1955	1957	2001	...	...	...	...	...	2010	2015	...		2027
東雲			2000	2002	...	...	...	...	...	...	2008	...	2014	2029	2036	...	2049			
向洋	2009	2015	2020	2023	2032	2034	2039	2045	2047	2051	...	...	...	...	...	2100	2105	...		2117

熊野方面 行き																				
経由地	本通り	広島バスセンター	市役所前	①八番のりば	⑬広島のりば	大学病院南門	安芸南高校北	矢野ニュータウン上	向洋駅前	入川	海田市駅入口	矢野駅前	矢野東	矢野天神	浄水場前	熊野営業所	熊野町役場	熊野車庫前		
東雲	730	...	734	...	...	742	758	804	...	...	...	...	...	...	812	817				
東雲	737	...	741	...	...	749	805	811	...	...	...	...	...	...	819	824				
東雲	757	...	801	...	...	809	825	831	...	...	...	...	...	...	839	844				
東雲	810	...	814	...	...	822	838	844	...	...	...	...	...	...	852	857				
東雲	822	...	826	...	...	834	850	856	...	...	...	...	...	...	904	909				
東雲	842	...	846	...	...	854	910	916	...	...	...	...	...	...	924	929				
向洋	...	...	...	...	932	...	...	...	942	947	949	957	1001	1004	1014	1019				
東雲	...	943	951	...	...	959	1015	1021	...	...	...	...	...	...	1029	1035	1040	1050		
向洋	...	1018	...	1025	1032	...	...	...	1042	1047	1049	1057	1101	1104	1114	1119				
東雲	...	1043	1051	...	...	1059	1115	1121	...	...	...	...	...	...	1129	1135	1140	1150		
向洋	...	1118	...	1125	1132	...	...	...	1142	1147	1149	1157	1201	1204	1214	1219	1224	1239		
東雲	...	1143	1151	...	...	1159	1215	1221	...	...	...	...	...	...	1229	1235	1240	1250		
向洋	...	1218	...	1225	1232	...	...	...	1242	1247	1249	1257	1301	1304	1314	1319	1324	1339		
東雲	...	1243	1251	...	...	1259	1315	1321	...	...	...	...	...	...	1329	1335	1340	1350		
向洋	...	1318	...	1325	1332	...	...	...	1342	1347	1349	1357	1401	1404	1414	1419	1424	1439		
東雲	...	1343	1351	...	...	1359	1415	1421	...	...	...	...	...	...	1429	1435	1440	1450		
向洋	...	1418	...	1425	1432	...	...	...	1442	1447	1449	1457	1501	1504	1514	1519	1524	1539		
東雲	...	1443	1451	...	...	1459	1515	1521	...	...	...	...	...	...	1529	1535	1540	1550		
向洋	...	1518	...	1525	1532	...	...	...	1542	1547	1549	1557	1601	1604	1614	1619	1624	1639		
東雲	...	1543	1551	...	...	1559	1615	1621	...	...	...	...	...	...	1629	1635	1640	1650		
向洋	...	1618	...	1625	1632	...	...	...	1642	1647	1649	1657	1701	1704	1714	1719	1724	1739		
東雲	...	1643	1651	...	...	1659	1715	1721	...	...	...	...	...	...	1729	1735	1740	1750		
2号	...	...	1710	1719	1728	...	1745	1753	...	...	...	...	...	...	1801	1809	1814	1824		
東雲	...	1733	1741	...	...	1749	1806	1814	...	...	...	...	...	...	1822	1830	1835	1845		
東雲	...	1753	1801	...	...	1809	1826	1834	...	...	...	...	...	...	1842	1850	1855	1905		
2号	...	...	1810	1819	1828	...	1845	1853	...	...	...	...	...	...	1901	1909	1914	1924		
東雲	...	1843	1851	...	...	1859	1916	1924	...	...	...	...	...	...	1932	1940	1945	1955		
2号	...	...	1910	1919	1928	...	1945	1951	...	...	...	...	...	...	1959	2004	2009	2015		
東雲	...	1943	1950	...	...	1957	2012	2018	...	...	...	...	...	...	2026	2031	2036	2042		
2号	...	...	2010	2019	2028	...	2045	2051	...	...	...	...	...	...	2059	2104	2109	2115		
東雲	...	2033	2040	...	...	2047	2102	2108	...	...	...	...	...	...	2116	2121	2126	2132		
東雲	...	2053	2100	...	...	2107	2122	2128	...	...	...	...	...	...	2136	2141	2146	2152		
向洋	...	2118	...	2125	2132	...	...	...	2141	2145	2147	2154	2158	2201	2210	2215	2220	2226		
東雲	...	2143	2150	...	...	2157	2212	2218	...	...	...	...	...	...	2226	2231	2236	2242		
向洋	...	2218	...	2225	2232	...	...	...	2241	2245	2247	2254	2258	2301	2310	2315	2320	2326		

■ 主要停留所と標準所要時間



凡例

- 東雲** は広熊道路・海田大橋を経由して運行します。海田・向洋方面にはまいません。 ... が記してあるバス停には停車いたしません。
- 2号** は広熊道路・海田大橋・高速2号線を経由して運行します。東雲・海田方面にはまいません。 ☆ の便は引き続き熊野営業所まで運行します(東雲経由)。
- 向洋** は矢野東を経由して運行します。東雲方面にはまいません。

広電バス 時刻表

◆ 熊野 ~ 広島 (八丁堀・広島バスセンター) 海田・向洋・東雲 経由

土曜・日祝日

矢野駅・海田・向洋 / 東雲・広島市役所 / 八丁堀・広島バスセンター 行き																	
経由地	熊野車庫前	熊野町役場	熊野営業所	浄水場前	矢野天神	矢野東	矢野駅前	海田市駅入口	入川	向洋駅前	矢野ニュー上	安芸南高校北	大学病院南門	市役所前	広島駅	八丁堀	広島バスセンター
向洋	619	625	630	633	642	644	650	657	659	705	...	...	...	...	715	720	740
東雲	649	655	700	703	...	...	...	...	...	...	710	716	734	742	...	755	
向洋	719	725	730	733	742	744	750	757	759	805	...	...	...	...	815	820	840
東雲	749	755	800	803	...	...	...	...	...	...	810	816	834	842	...	855	
向洋	819	825	830	833	842	844	850	857	859	905	...	...	...	...	915	920	940
東雲	849	855	900	903	...	...	...	...	...	...	910	916	934	942	...	955	
向洋	919	925	930	933	942	944	950	957	959	1005	...	...	...	...	1015	1020	1040
東雲	949	955	1000	1003	...	...	...	...	...	...	1010	1016	1034	1042	...	1055	
向洋	1019	1025	1030	1033	1042	1044	1050	1057	1059	1105	...	...	...	...	1115	1120	1140
東雲	1049	1055	1100	1103	...	...	...	...	...	...	1110	1116	1134	1142	...	1155	
向洋	1119	1125	1130	1133	1142	1144	1150	1157	1159	1205	...	...	...	...	1215	1220	1240
東雲	1149	1155	1200	1203	...	...	...	...	...	...	1210	1216	1234	1242	...	1255	
向洋	1219	1225	1230	1233	1242	1244	1250	1257	1259	1305	...	...	...	...	1315	1320	1340
東雲	1249	1255	1300	1303	...	...	...	...	...	...	1310	1316	1334	1342	...	1355	
向洋	1319	1325	1330	1333	1342	1344	1350	1357	1359	1405	...	...	...	...	1415	1420	1440
東雲	1349	1355	1400	1403	...	...	...	...	...	...	1410	1416	1434	1442	...	1455	
向洋	1419	1425	1430	1433	1442	1444	1450	1457	1459	1505	...	...	...	...	1515	1520	1540
東雲	1449	1455	1500	1503	...	...	...	...	...	...	1510	1516	1534	1542	...	1555	
向洋	1519	1525	1530	1533	1542	1544	1550	1557	1559	1605	...	...	...	...	1615	1620	1640
東雲	1549	1555	1600	1603	...	...	...	...	...	...	1610	1616	1634	1642	...	1655	
向洋	1619	1625	1630	1633	1642	1644	1650	1657	1659	1705	...	...	...	...	1715	1720	1740
東雲	1649	1655	1700	1703	...	...	...	...	...	...	1710	1716	1734	1742	...	1755	
向洋	1719	1725	1730	1733	1742	1744	1750	1757	1759	1805	...	...	...	...	1815	1820	1840
向洋	1819	1825	1830	1833	1842	1844	1850	1857	1859	1905	...	...	...	...	1915	1920	1940
向洋	1934	1940	1945	1948	1957	1959	2004	2010	2012	2016	(土曜日のみ運行)			2025	2030	2042	

熊野方面 行き																	
経由地	広島バスセンター	市役所前	①八番の丁り堀	⑬広島の島り駅	大学病院南門	安芸南高校北	矢野ニュー上	向洋駅前	入川	海田市駅入口	矢野駅前	矢野東	矢野天神	浄水場前	熊野営業所	熊野町役場	熊野車庫前
東雲	755	802	...	...	810	826	832	...	...	...	...	...	...	840	845		
東雲	943	950	...	...	958	1014	1020	...	...	...	...	...	...	1028	1034	1039	1049
向洋	1018	...	1025	1032	...	...	...	1042	1047	1049	1057	1101	1104	1113	1118	1123	1138
東雲	1043	1050	...	...	1058	1114	1120	...	...	...	...	...	...	1128	1134	1139	1149
向洋	1118	...	1125	1132	...	...	...	1142	1147	1149	1157	1201	1204	1213	1218	1223	1238
東雲	1143	1150	...	...	1158	1214	1220	...	...	...	...	...	...	1228	1234	1239	1249
向洋	1218	...	1225	1232	...	...	...	1242	1247	1249	1257	1301	1304	1313	1318	1323	1338
東雲	1243	1250	...	...	1258	1314	1320	...	...	...	...	...	...	1328	1334	1339	1349
向洋	1318	...	1325	1332	...	...	...	1342	1347	1349	1357	1401	1404	1413	1418	1423	1438
東雲	1343	1350	...	...	1358	1414	1420	...	...	...	...	...	...	1428	1434	1439	1449
向洋	1418	...	1425	1432	...	...	...	1442	1447	1449	1457	1501	1504	1513	1518	1523	1538
東雲	1443	1450	...	...	1458	1514	1520	...	...	...	...	...	...	1528	1534	1539	1549
向洋	1518	...	1525	1532	...	...	...	1542	1547	1549	1557	1601	1604	1613	1618	1623	1638
東雲	1543	1550	...	...	1558	1614	1620	...	...	...	...	...	...	1628	1634	1639	1649
向洋	1618	...	1625	1632	...	...	...	1642	1647	1649	1657	1701	1704	1713	1718	1723	1738
東雲	1643	1650	...	...	1658	1714	1720	...	...	...	...	...	...	1728	1734	1739	1749
向洋	1718	...	1725	1732	...	...	...	1742	1747	1749	1757	1801	1804	1813	1818	1823	1838
東雲	1743	1750	...	...	1758	1814	1820	...	...	...	...	...	...	1828	1834	1839	1849
向洋	1818	...	1825	1832	...	...	...	1842	1847	1849	1857	1901	1904	1913	1918	1923	1938
東雲	1843	1850	...	...	1858	1914	1920	...	...	...	...	...	...	1928	1934	1939	1949
向洋	1918	...	1925	1932	...	...	...	1942	1947	1949	1957	2001	2004	2013	2018	2023	2038
東雲	1943	1950	...	...	1957	2012	2018	...	...	...	...	...	...	2026	2031	2036	2042
向洋	2018	...	2025	2032	...	...	...	2041	2045	2047	2054	2058	2101	2110	2115	2120	2126
向洋	2118	...	2125	2132	...	...	...	2141	2145	2147	2154	2158	2201	2210	2215	2220	2226
向洋	2218	...	2225	2232	(土曜日のみ運行)			2241	2245	2247	2254	2258	2301	2310	2315	2320	2326

凡例

**東雲** は広熊道路・海田大橋を経由して運行します。  
海田・向洋方面にはまいりません。

**2号** は広熊道路・海田大橋・高速2号線を経由して運行します。  
東雲・海田方面にはまいりません。

**向洋** は矢野東を経由して運行します。  
東雲方面にはまいりません。

... が記してあるバス停には停車いたしません。

点線枠 の便は、土曜日のみ運行します。  
日祝日は運行いたしませんので、ご注意ください。

時刻・運賃が検索できる

**広電アベニュー**

広島電鉄 検索




広島電鉄株式会社 熊野営業課  
082-854-0032

タッチするだけ。簡単。便利。  
ICカード「PASPY」。

**PASPY**

■ PASPY 割引  
乗車ごとに、運賃に対して最大10%割引いたします。  
(運賃額の端数は10円単位へ切り上げ)

●500円区間をご利用の場合・・・  
500-(500×0.1)=450円



PASPY 好評発売中!

窓口・バス車内のほか、自動チャージ機や一部のATMでもチャージすることができます

PASPY マスコットキャラクター「くまびー」

広電バス 時刻表

◆ 熊野 ~ 矢野駅 (南海田・済生会病院)

月~金曜日

矢野駅・南海田・済生会病院 行き													
呉地橋	絵下山入口	夢が丘中	団地西入口	浄水場前	熊野営業所	矢野南5丁目	矢野ニュータウン上	矢野天神	矢野東	矢野駅前	南海田	安芸南高校北	済生会病院前
			603	605	610	...	615	...	...	624			
					610	...	...	617	619	624	628		
			620	622	627	632	...	...	...	639			
					NT循環	632	633	...	...	642			
					637	642	...	...	...	649			
					NT循環	647	648	...	...	657			
			645	647	652	657	...	...	...	704			
			650	652	657	702	...	...	...	709			
					659	...	...	707	709	715			
					702	707	...	...	...	714			
					NT循環	705	706	...	...	715			
			700	702	707	712	...	...	...	719			
			705	707	712	717	...	...	...	724			
					715	【広熊道路経由】	...	...	723	...	728		
					720	725	...	...	...	732			
					725	【広熊道路経由】	...	...	733	...	738		
					727	732	...	...	...	739			
					NT循環	734	735	...	...	744			
			728	730	735	740	...	...	...	747			
			735	737	742	747	...	...	...	754		758	803
					745	750	...	...	...	757			
					NT循環	752	753	...	...	802			
					747	749	754	759	...	...	806		
					753	755	800	805	...	...	812		
					NT循環	810	811	...	...	820			
810					814	819	...	...	...	833			
						827	...	...	834	836	846		
						828	832	...	...	857			
						843	845	850	...	...	904	908	913
						905	...	...	912	914	920		
						909	915	920	...	...	934	938	943
						943	945	950	...	...	1004	1008	1013
						1005	1009	...	...	...	1034	1038	1043
						1043	1045	1050	...	...	1104	1108	1113
						1105	1109	...	...	...	1134	1138	1143
						1143	1145	1150	...	...	1204	1208	1213
						1205	1209	...	...	...	1234	1238	1243
						1243	1245	1250	...	...	1304	1308	1313
						1305	1309	...	...	...	1334	1338	1343
						1343	1345	1350	...	...	1404	1408	1413
						1405	1409	...	...	...	1434	1438	1443
						1443	1445	1450	...	...	1504	1508	1513
						1505	1509	...	...	...	1534	1538	1543
						1543	1545	1550	...	...	1552	1556	1613
1550						1554	1559	...	...	1606	1608	1614	
1602						1606	1611	...	...	...	1623	1627	
						1607	1611	...	...	...	1636	1640	
						NT循環	1631	...	...	1640			
						1655	...	...	...	1709			
						1659	...	...	1706	1708	1724		
						1708	...	...	1713	...	1720		
						1722	...	...	1727	...	1736		
						NT循環	1733	...	...	1742			
						1732	...	...	...	1746			
						1749	...	...	...	1803			
						1759	...	...	1806	1808	1814		
						1805	...	...	...	1819		1823	1828
						1813	...	...	...	1827			
						NT循環	1829	...	...	1838			
						1837	...	...	...	1851			
						1846	...	...	...	1900			
						1855	...	...	...	1907	1911		
						1859	...	...	1906	1908	1914		
						1918	...	...	...	1932			
						NT循環	1931	...	...	1940			
						1933	...	...	...	1947			
						1956	...	...	...	2010			
						1959	...	...	2006	2008	2013		
						2006	...	...	...	2020			
						NT循環	2033	...	...	2042			
						2032	...	...	...	2046			
						2202	...	...	...	2216			

熊野・押込・夢が丘・寺屋敷 行き													
済生会病院前	安芸南高校北	南海田	矢野駅前	矢野東	矢野天神	矢野ニュータウン上	浄水場前	熊野営業所	夢が丘中	絵下山入口	呉地橋		
			NT循環	628	...	...	633						
			NT循環	643	...	...	648						
				646	...	...	652	700	707				
				654	...	...	700	709	706	716	722		
			NT循環	701	...	...	706						
			※	727	731	734	...	745	742	【熊野高校前 748】	754		
			NT循環	730	...	...	735						
			※	743	...	747	750	...	801	758	【熊野高校前 804】	810	
				739	...	...	745	753	800				
			NT循環	748	...	...	753						
			※	753	...	757	800	...	811	808	【熊野高校前 814】	820	
				757	...	...	803	811	816	816	【熊野車庫前 829着】		
			NT循環	806	...	...	811						
				819	...	...	825	834	831	841	847		
				840	...	...	846	854	859	【熊野車庫前 912着】			
				904	...	...	910	918	923	【熊野車庫前 936着】			
				910	914	917	...	927	932				
				930	...	...	936	945	942	952	958		
920	922	...	...	1002	...	...	1008	1016	1023				
950	952	...	...	1032	...	...	1038	1047	1044	1054	1100		
1020	1022	...	...	1104	...	...	1110	1118	1125				
1050	1052	...	...	1132	...	...	1138	1147	1144	1154	1200		
1120	1122	...	...	1204	...	...	1210	1218	1225				
1150	1152	...	...	1232	...	...	1238	1247	1244	1254	1300		
1220	1222	...	...	1304	...	...	1310	1318	1325				
1250	1252	...	...	1332	...	...	1338	1347	1344	1354	1400		
1320	1322	...	...	1404	...	...	1410	1418	1425				
1350	1352	...	...	1432	...	...	1438	1447	1444	1454	1500		
1420	1422	...	...	1504	...	...	1510	1518	1525				
1450	1452	...	...	1532	...	...	1538	1547	1544	1554	1600		
1520	1522	...	...	1600	...	...	1606	1614	1621				
1550	1552	...	...	1603	1611	...	1617	1625	1632				
			旧道循環	1623	1627	...	1631						
			...	1630	...	...	1636	1645	1642	1652	1658		
			...	1643	...	...	1649	1657	1702	【熊野車庫前 1715着】			
			...	1644	1648	1651	...	1701	1706				
			...	1652	...	...	1658	1706	1713				
			旧道循環	1725	1729	...	1733	1730	1727	1737	1743		
			...	1731	...	...	1737	1745	1752				
			1736	1744	...	...	1750	1758	1805				
			...	1746	1750	1753	...	1803	1808				
			...	1752	...	...	1758	1807	1804	1814	1820		
			...	1805	...	...	1811	1819	1826				
			...	1812	...	...	1818	1826	1833				
			旧道循環	1821	1825	...	1829						
			1816	1824	...	...	1830	1838	1845				
			...	1832	...	...	1838	1847	1844	1854	1900		
			...	1847	1851	1854	...	1904	1909				
			...	1847	...	...	1853	1901	1908				
			...	1855	...	...	1901	1909	1916				
			1854	1902	...	...	1908	1916	1923				
			...	1908	...	...	1914	1923	1920	1930	1936		
			...	1918	...	...	1924	1932	1939				
			旧道循環	1923	1927	...	1931						
			1918	1926	...	...	1932	1940	1947				
			...	1936	...	...	1942	1951	1948	1958	2004		
			...	1946	...	...	1952	2000	2007				
			...	1953	1957	2000	...	2010	2015				
			1948	1956	...	...	2002	2010	2017				
			...	2016	...	...	2022	2030	2037				
			...	2025	...	...	2031	2040	2037	2047	2053		
			旧道循環	2025	2029	...	2033						
			2028	2036	...	...	2042	2050	2057				
			...	2047	2051	2054	...	2103	2108				
			...	2056	...	...	2102	2111	2108	2118	2124		
			...	2119	...	...	2125	2133	2140				

◆ 熊野 ~ 矢野駅 (南海田・済生会病院)

土曜・日祝日

Table with 10 columns: 絵下山入口, 夢が丘中, 団地西入口, 浄水場前, 熊野営業所, 矢野ニュータウン上, 矢野ニュータウン入口, 矢野駅前, 安芸南高校北, 済生会病院前. Rows show bus numbers and departure times.

Table with 10 columns: 済生会病院前, 安芸南高校北, 矢野駅前, 矢野ニュータウン入口, 矢野ニュータウン上, 浄水場前, 熊野営業所, 夢が丘中, 絵下山入口. Rows show bus numbers and departure times.

【点線枠】の便は、土曜日または日祝日のみの運行となりますので、ご注意ください。

◀ 矢野天神・矢野東経路便につきましては、熊野～広島線の時刻表(H24.3.17現在)をご覧ください ▶ ※このたび、熊野～広島線の改正はありません。

◆ 広島国際大学線 (矢野駅前～熊野営業所～広島国際大学)

平日 (登校日)

Table with 4 columns: 運行区分, 広島国際大学, 熊野営業所, 矢野駅前. Rows show bus numbers and notes.

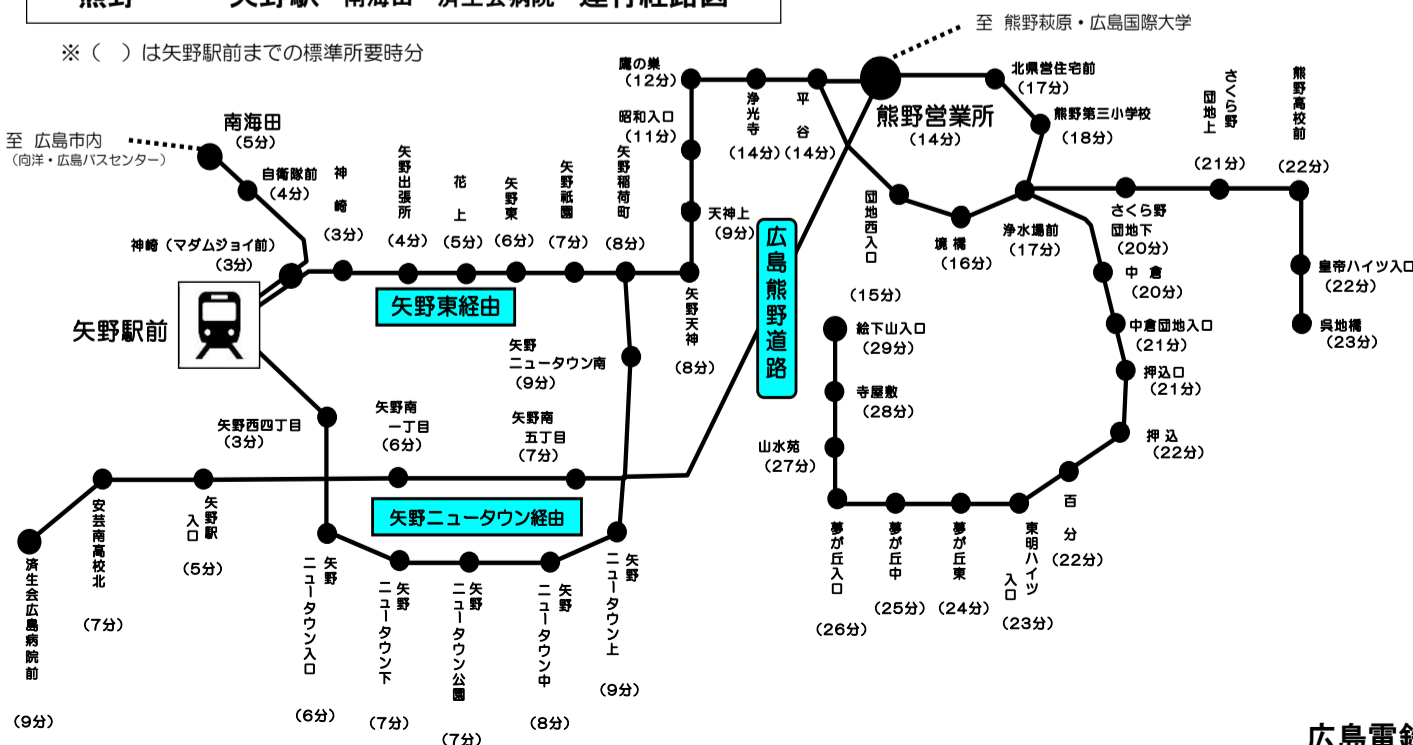
Table with 4 columns: 運行区分, 矢野駅前, 熊野営業所, 広島国際大学. Rows show bus numbers and notes.

※ 運行区分が無印の便は、登校日のみ運行します。また、標記以外の停留所には停車いたしません。

■ 所要時間と運賃 矢野駅前～広島国際大学 約35分・650円 熊野営業所～広島国際大学 約25分・500円

熊野 ~ 矢野駅・南海田・済生会病院 運行経路図

※ ( ) は矢野駅前までの標準所要時分



PR: 広島バスセンターから 松江・直結 2013 4/1 増便 ダイヤ改正 1日32本(16往復)運行へ

平日 (月～金)

阿戸学校発		熊野営業所ゆき											
阿戸学校	544	641	744	918	1052	1152	1352	1521	1651	1816	1916	2021	
長戸路橋	545	642	745	919	1053	1153	1353	1522	1652	1817	1917	2022	
阿戸出張所	545	642	745	919	1053	1153	1353	1522	1652	1817	1917	2022	
阿戸	546	643	746	920	1054	1154	1354	1523	1653	1818	1918	2023	
山崎橋	547	644	747	921	1055	1155	1355	1524	1654	1819	1919	2024	
国草	547	644	747	921	1055	1155	1355	1524	1654	1819	1919	2024	
海上側	548	645	748	922	1056	1156	1356	1525	1655	1820	1920	2025	
東新宮	549	646	749	923	1057	1157	1357	1526	1656	1821	1921	2026	
新宮	549	646	749	923	1057	1157	1357	1526	1656	1821	1921	2026	
西新宮	550	647	750	924	1058	1158	1358	1527	1657	1822	1922	2027	
加良地	550	647	750	924	1058	1158	1358	1527	1657	1822	1922	2027	
東追分	551	648	751	925	1059	1159	1359	1528	1658	1823	1923	2028	
追分	552	649	752	926	1100	1200	1400	1529	1659	1824	1924	2029	
西追分	553	650	753	927	1101	1201	1401	1530	1700	1825	1925	2030	
東初神	553	650	753	927	1101	1201	1401	1530	1700	1825	1925	2030	
下初神	554	651	754	928	1102	1202	1402	1531	1701	1826	1926	2031	
初神	555	652	755	929	1103	1203	1403	1532	1702	1827	1927	2032	
下庄賀地	555	652	755	929	1103	1203	1403	1532	1702	1827	1927	2032	
庄賀地	556	653	756	930	1104	1204	1404	1533	1703	1828	1928	2033	
熊野萩原	556	653	756	930	1104	1204	1404	1533	1703	1828	1928	2033	
熊野消防署前	557	654	757	931	1105	1205	1405	1534	1704	1829	1929	2034	
熊野馬場	558	655	758	932	1106	1206	1406	1535	1705	1830	1930	2035	
萩原下	559	656	759	933	1107	1207	1407	1536	1706	1831	1931	2036	
熊野保育所前	600	657	800	934	1108	1208	1408	1537	1707	1832	1932	2037	
熊野町役場前	601	658	801	935	1109	1209	1409	1538	1708	1833	1933	2038	
中溝	601	658	801	935	1109	1209	1409	1538	1708	1833	1933	2038	
熊野中筋	602	659	802	936	1110	1210	1410	1539	1709	1834	1934	2039	
出来庭	603	700	803	937	1111	1211	1411	1540	1710	1835	1935	2040	
熊野川角	604	701	804	938	1112	1212	1412	1541	1711	1836	1936	2041	
火ノ原	604	701	804	938	1112	1212	1412	1541	1711	1836	1936	2041	
熊野営業所	606	707	810	940	1114	1214	1414	1543	1713	1838	1938	2043	

熊野営業所発		阿戸学校ゆき											
熊野営業所	615	718	818	958	1126	1255	1455	1555	1735	1850	1955	2100	
火ノ原	616	719	819	959	1127	1256	1456	1556	1736	1851	1956	2101	
熊野川角	616	719	819	959	1127	1256	1456	1556	1736	1851	1956	2101	
出来庭	617	720	820	1000	1128	1257	1457	1557	1737	1852	1957	2102	
熊野中筋	618	721	821	1001	1129	1258	1458	1558	1738	1853	1958	2103	
中溝	619	722	822	1002	1130	1259	1459	1559	1739	1854	1959	2104	
熊野町役場前	620	723	823	1003	1131	1300	1500	1600	1740	1855	2000	2105	
熊野保育所前	621	724	824	1004	1132	1301	1501	1601	1741	1856	2001	2106	
萩原下	622	725	825	1005	1133	1302	1502	1602	1742	1857	2002	2107	
熊野馬場	623	726	826	1006	1134	1303	1503	1603	1743	1858	2003	2108	
熊野消防署前	624	727	827	1007	1135	1304	1504	1604	1744	1859	2004	2109	
熊野萩原	625	728	828	1008	1136	1305	1505	1605	1745	1900	2005	2110	
庄賀地	625	728	828	1008	1136	1305	1505	1605	1745	1900	2005	2110	
下庄賀地	626	729	829	1009	1137	1306	1506	1606	1746	1901	2006	2111	
初神	626	729	829	1009	1137	1306	1506	1606	1746	1901	2006	2111	
下初神	627	730	830	1010	1138	1307	1507	1607	1747	1902	2007	2112	
東初神	628	731	831	1011	1139	1308	1508	1608	1748	1903	2008	2113	
西追分	628	731	831	1011	1139	1308	1508	1608	1748	1903	2008	2113	
追分	629	732	832	1012	1140	1309	1509	1609	1749	1904	2009	2114	
東追分	630	733	833	1013	1141	1310	1510	1610	1750	1905	2010	2115	
加良地	631	734	834	1014	1142	1311	1511	1611	1751	1906	2011	2116	
西新宮	631	734	834	1014	1142	1311	1511	1611	1751	1906	2011	2116	
新宮	632	735	835	1015	1143	1312	1512	1612	1752	1907	2012	2117	
東新宮	632	735	835	1015	1143	1312	1512	1612	1752	1907	2012	2117	
海上側	633	736	836	1016	1144	1313	1513	1613	1753	1908	2013	2118	
国草	634	737	837	1017	1145	1314	1514	1614	1754	1909	2014	2119	
山崎橋	634	737	837	1017	1145	1314	1514	1614	1754	1909	2014	2119	
阿戸	635	738	838	1018	1146	1315	1515	1615	1755	1910	2015	2120	
阿戸出張所	636	739	839	1019	1147	1316	1516	1616	1756	1911	2016	2121	
長戸路橋	636	739	839	1019	1147	1316	1516	1616	1756	1911	2016	2121	
阿戸学校	637	740	840	1020	1148	1317	1517	1617	1757	1912	2017	2122	

土 日 祝

阿戸学校発		熊野営業所ゆき								
阿戸学校	651	758	918	1052	1152	1352	1521	1651	1816	1946
長戸路橋	652	759	919	1053	1153	1353	1522	1652	1817	1947
阿戸出張所	652	759	919	1053	1153	1353	1522	1652	1817	1947
阿戸	653	800	920	1054	1154	1354	1523	1653	1818	1948
山崎橋	654	801	921	1055	1155	1355	1524	1654	1819	1949
国草	654	801	921	1055	1155	1355	1524	1654	1819	1949
海上側	655	802	922	1056	1156	1356	1525	1655	1820	1950
東新宮	656	803	923	1057	1157	1357	1526	1656	1821	1951
新宮	656	803	923	1057	1157	1357	1526	1656	1821	1951
西新宮	657	804	924	1058	1158	1358	1527	1657	1822	1952
加良地	657	804	924	1058	1158	1358	1527	1657	1822	1952
東追分	658	805	925	1059	1159	1359	1528	1658	1823	1953
追分	659	806	926	1100	1200	1400	1529	1659	1824	1954
西追分	700	807	927	1101	1201	1401	1530	1700	1825	1955
東初神	700	807	927	1101	1201	1401	1530	1700	1825	1955
下初神	701	808	928	1102	1202	1402	1531	1701	1826	1956
初神	702	809	929	1103	1203	1403	1532	1702	1827	1957
下庄賀地	702	809	929	1103	1203	1403	1532	1702	1827	1957
庄賀地	703	810	930	1104	1204	1404	1533	1703	1828	1958
熊野萩原	703	810	930	1104	1204	1404	1533	1703	1828	1958
熊野消防署前	704	811	931	1105	1205	1405	1534	1704	1829	1959
熊野馬場	705	812	932	1106	1206	1406	1535	1705	1830	2000
萩原下	706	813	933	1107	1207	1407	1536	1706	1831	2001
熊野保育所前	707	814	934	1108	1208	1408	1537	1707	1832	2002
熊野町役場前	708	815	935	1109	1209	1409	1538	1708	1833	2003
中溝	708	815	935	1109	1209	1409	1538	1708	1833	2003
熊野中筋	709	816	936	1110	1210	1410	1539	1709	1834	2004
出来庭	710	817	937	1111	1211	1411	1540	1710	1835	2005
熊野川角	711	818	938	1112	1212	1412	1541	1711	1836	2006
火ノ原	711	818	938	1112	1212	1412	1541	1711	1836	2006
熊野営業所	713	820	940	1114	1214	1414	1543	1713	1838	2008

熊野営業所発		阿戸学校ゆき								
熊野営業所	730	850	958	1126	1255	1455	1625	1735	1850	2035
火ノ原	731	851	959	1127	1256	1456	1626	1736	1851	2036
熊野川角	731	851	959	1127	1256	1456	1626	1736	1851	2036
出来庭	732	852	1000	1128	1257	1457	1627	1737	1852	2037
熊野中筋	733	853	1001	1129	1258	1458	1628	1738	1853	2038
中溝	734	854	1002	1130	1259	1459	1629	1739	1854	2039
熊野町役場前	735	855	1003	1131	1300	1500	1630	1740	1855	2040
熊野保育所前	736	856	1004	1132	1301	1501	1631	1741	1856	2041
萩原下	737	857	1005	1133	1302	1502	1632	1742	1857	2042
熊野馬場	738	858	1006	1134	1303	1503	1633	1743	1858	2043
熊野消防署前	739	859	1007	1135	1304	1504	1634	1744	1859	2044
熊野萩原	740	900	1008	1136	1305	1505	1635	1745	1900	2045
庄賀地	740	900	1008	1136	1305	1505	1635	1745	1900	2045
下庄賀地	741	901	1009	1137	1306	1506	1636	1746	1901	2046
初神	741	901	1009	1137	1306	1506	1636	1746	1901	2046
下初神	742	902	1010	1138	1307	1507	1637	1747	1902	2047
東初神	743	903	1011	1139	1308	1508	1638	1748	1903	2048
西追分	743	903	1011	1139	1308	1508	1638	1748	1903	2048
追分	744	904	1012	1140	1309	1509	1639	1749	1904	2049
東追分	745	905	1013	1141	1310	1510	1640	1750	1905	2050
加良地	746	906	1014	1142	1311	1511	1641	1751	1906	2051
西新宮	746	906	1014	1142	1311	1511	1641	1751	1906	2051
新宮	747	907	1015	1143	1312	1512	1642	1752	1907	2052
東新宮	747	907	1015	1143	1312	1512	1642	1752	1907	2052
海上側	748	908	1016	1144	1313	1513	1643	1753	1908	2053
国草	749	909	1017	1145	1314	1514	1644	1754	1909	2054
山崎橋	749	909	1017	1145	1314	1514	1644	1754	1909	2054
阿戸	750	910	1018	1146	1315	1515	1645	1755	1910	2055
阿戸出張所	751	911	1019	1147	1316	1516	1646	1756	1911	2056
長戸路橋	751	911	1019	1147	1316	1516	1646	1756	1911	2056
阿戸学校	752	912	1020	1148	1317	1517	1647	1757	1912	2057