

Conociendo...nos todos

Presentación

El Instituto Nacional de Estadística y Geografía (INEGI) presenta la serie: **Informativo Oportuno**, la cual tiene el propósito de identificar y dar a conocer datos importantes acerca de los diversos aspectos de nuestro país que fueron captados en el **Censo de Población y Vivienda 2010**.

En ellos se abordan temas de especial interés, como la población joven; los adultos mayores entre otros.

En este número de la serie, presentamos tan sólo una pequeña muestra de lo que puede saberse sobre la población que vive en México, pero que nació en otro país, es decir, es un acercamiento a los extranjeros que viven en México. ¿Cuántos son?, ¿donde viven?, ¿cuáles son su país de nacimiento?, ¿su edad, y cuántos hombres y mujeres hay?



Conociendo...nos todos

Volumen 1, Número 2

Mayo 2011.

Los nacidos en otro país suman 961 121 personas

Contenido

Presentación

- [Su número duplicó en 10 años](#) 2
- [¿Qué significa este número de personas nacidas en el extranjero?](#)
- [Sus países de nacimiento](#)
- [¿En que lugares de México viven?](#)
- [Los municipios en donde se concentran](#) 3
- [¿Que edades tienen?](#) 4
- [¿Cual es la distribución por sexo de los nacidos en otro país?](#)
- [Sus formas de convivencia en pareja](#) 5

¿Sabías qué...?

En México, la realización de los censos se remonta a la Época Prehispánica, en el año **1 116** de nuestra era, se realizó un recuento durante la segunda migración de las tribus chichimecas llegadas al Valle de México.

En México hay **637 192 hogares con población nacida en otro país**, una tercera parte de ellos se ubican en las 6 entidades federativas colindantes con los Estados Unidos de América.

La población nacida en Corea del Sur es la que más creció en los últimos 10 años, su número se multiplicó en más de 12 veces.

Su número duplicó en 10 años

Con las cifras del censo 2010 podemos saber que en México viven **961 121 personas que nacieron en otro país**, prácticamente son el doble de las que había en el año 2000.

En comparación, la población total del país incrementó su número en un 15 por ciento en el mismo periodo.

¿Qué significa este número de personas nacidas en el extranjero?

Si comparamos esta cifra con los 112 336 538 personas contabilizadas en todo el país, equivale a decir que 9 de cada mil habitantes en México nacieron en otro país; que en términos porcentuales representa el 0.9% del total de la población residente en México.

Sus países de nacimiento

Dos de los tres países con los que México tiene frontera terrestre — Estados Unidos de América y Guatemala — son también las principales naciones de origen de esta población captada por el Censo de Población y Vivienda 2010. En conjunto, 80 de cada 100 provienen de estos dos países, de los cuales tan solo el primero participa con 77 de cada 100.

En orden de importancia, otros países como España, Colombia, Argentina, Cuba, Hondu-

ras y Venezuela aportan el 8.2% del total de esta población que viven en México.

Población nacida en el extranjero por país de nacimiento y su distribución porcentual 2000 y 2010

No.	País	2000		2010	
		Población	%	Población	%
	Total	492,617	100.0	961,121	100.0
1	Estados Unidos de América	343,591	69.7	738,103	76.8
2	Guatemala	23,957	4.9	35,322	3.7
3	España	21,024	4.3	18,873	2.0
4	Colombia	6,215	1.3	13,922	1.4
5	Argentina	6,465	1.3	13,696	1.4
6	Cuba	6,647	1.3	12,108	1.3
7	Honduras	3,722	0.8	10,991	1.1
8	Venezuela	2,823	0.6	10,063	1.0
9	El Salvador	5,537	1.1	8,088	0.8
10	Canadá	5,768	1.2	7,943	0.8
11	Francia	5,723	1.2	7,163	0.7
12	China	1,754	0.4	6,655	0.7
13	Alemania	5,595	1.1	6,214	0.6
14	Perú	3,749	0.8	5,886	0.6
15	Chile	3,848	0.8	5,267	0.5
16	Italia	3,904	0.8	4,964	0.5
17	Brasil	2,320	0.5	4,532	0.5
18	Corea del Sur	327	0.1	3,960	0.4
19	Nicaragua	2,522	0.5	3,572	0.4
20	Otros países	37,126	7.3	43,799	4.8

Fuente: INEGI; XII Censo General de Población y Vivienda 2000; Censo de Población y Vivienda 2010.

¿En que lugares de México viven?

La población nacida en otro país está presente en todas las entidades federativas. Por ejemplo, los extranjeros que viven en Baja California (122 664 personas) son más, que la suma conjunta de los existentes

en los 12 estados con menor número de población nacida en otro país, que en orden decreciente son: Morelos, San Luis Potosí, Nayarit, Durango, Querétaro, Aguascalientes, Colima, Yucatán, Campeche, Baja California Sur, Tabasco y Tlaxcala (120 883 personas).

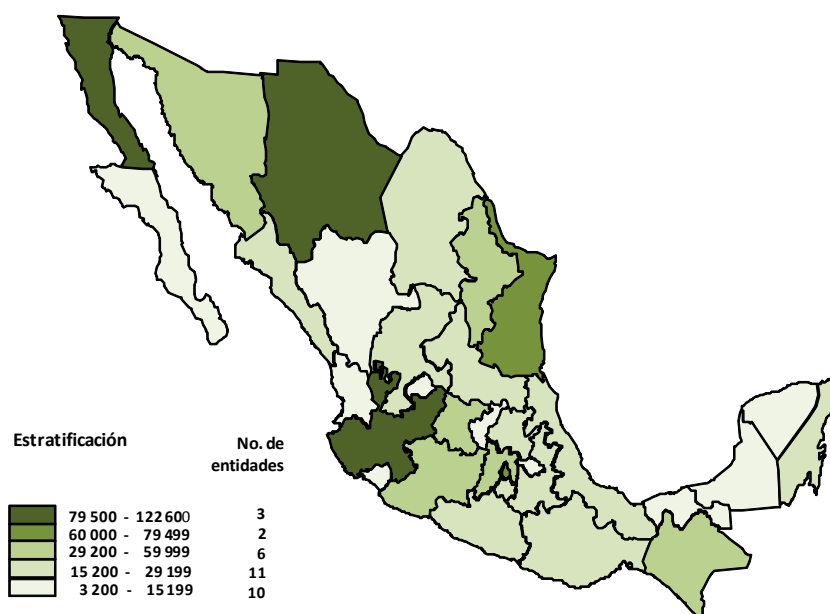
La población nacida en otro país está concentrada en su mayor parte en las localidades con un tamaño entre 15 mil y 99 999 habitantes pues poco más de la mitad vive en estas (50.4%), mientras que una tercera parte (31.4%) ha optado por residir en localidades de tamaño con un rango menor a los 15 mil habitantes. Lo anterior implica que una menor parte de los nacidos en el extranjero (18.2%) habitan en localidades de 100 mil o más habitantes.

Los municipios en donde se concentran

El 95 por ciento de los 2 456 municipios que tiene el país cuentan por lo menos con una persona nacida en el extranjero.

No obstante, se observa una alta concentración en municipios específicos, por ejemplo, Tijuana, Baja California, cuenta con una población residente de 72 640 nacidos en el extranjero, cantidad comparable a la que existe en todos los municipios de Nayarit, Querétaro, Aguascalientes, Colima, Yucatán, Campeche, Baja California Sur, Tabasco y Tlaxcala, cuya suma es de 74 128 nacidos en otro país.

Estratificación de la población nacida en otro país por entidad federativa de residencia, 2010



Municipios con mayor población nacida en el extranjero y su distribución porcentual según relación hombres-mujeres, 2010

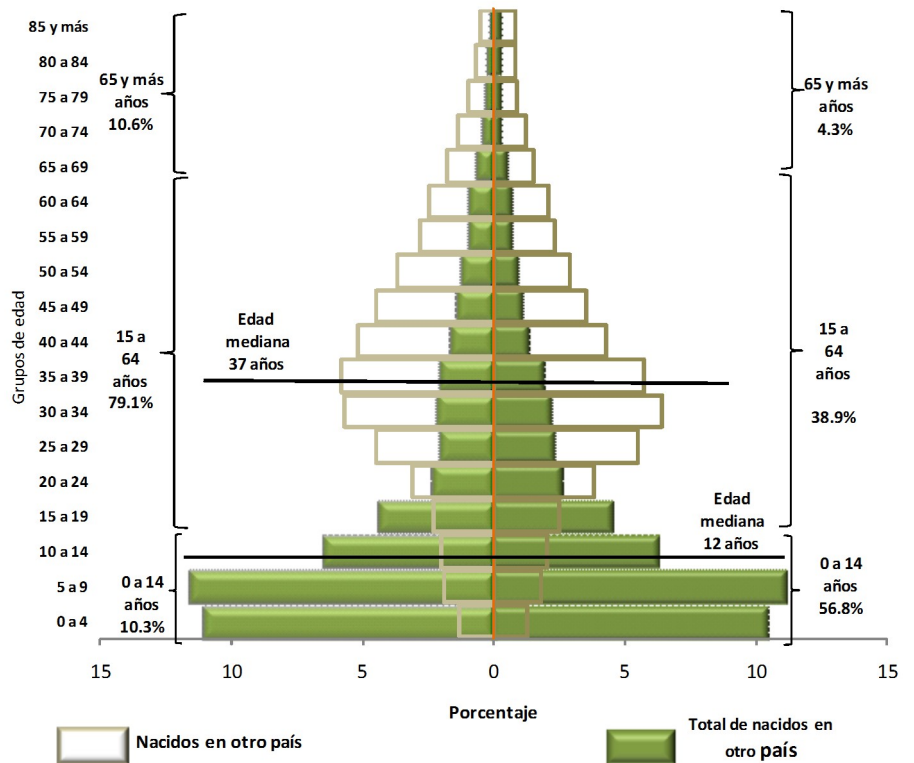
Municipio	Total	%	Relación hombres/mujeres
Total	961,121	100.0	103.0
Tijuana, B.C.	72,640	7.7	113.4
Juárez, Chih.	49,304	5.1	105.7
Mexicali, B.C.	30,175	3.1	111.8
Nuevo Laredo, Tamps.	16,212	1.7	110.8
Matamoros, Tamps.	16,097	1.7	111.7
Zapopan, Jal.	13,747	1.4	107.7
Miguel Hidalgo, D.F.	12,362	1.3	94.2
Reynosa, Tamps.	12,133	1.3	109.7
Guadalajara, Jal.	11,793	1.2	101.5
San Luis Río Colorado, Son.	11,590	1.2	107.3
Benito Juárez, D.F.	11,250	1.2	88.0
Cuauhtémoc, D.F.	10,985	1.1	101.1
Tapachula, Chis.	10,271	1.1	78.4
Ensenada, B.C.	9,888	1.0	112.1
Benito Juárez, Q. Roo	8,661	0.9	91.9
Monterrey, N.L.	8,354	0.9	109.4
Nogales, Son.	7,980	0.8	103.3
Chihuahua, Chih.	7,877	0.8	103.3
León, Gto.	7,035	0.7	106.3
Culiacán, Sin.	6,693	0.7	99.3
Otros municipios	626,074	65.1	101.4

¿Que edades tienen?

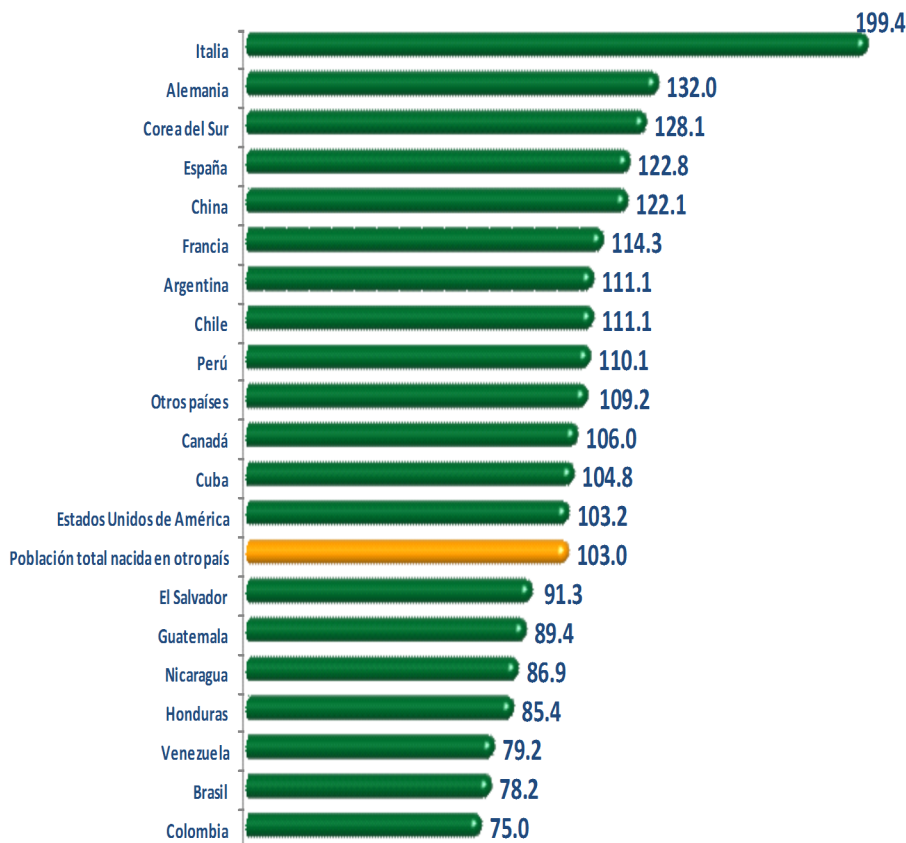
Una característica distintiva de los nacidos en otro país que viven en México, es la alta proporción de niños de entre 0 y 14 años de edad, pues prácticamente 57 de cada 100 pertenecen a estas edades.

Si analizamos su estructura de edad quitando a los nacidos en los Estados Unidos de América y solo considerando a los nacidos en el resto del mundo, se observa que la proporción de niños entre los 0 y los 14 años desciende alcanzando una proporción poco mayor a los 10 de cada 100. Lo cual implica que los nacidos en los Estados Unidos de América contribuyen de manera importante en el total del segmento de la población infantil de los nacidos en el extranjero.

Estructura de la población nacida en otro país por sexo, 2010



Relación hombres-mujeres de la población nacida en el extranjero según principales países, 2010



Esta situación se evidencia de una forma más clara al comparar la edad mediana de los dos universos, la cual para la totalidad de los nacidos en el extranjero es de 12 años, mientras que para el segmento no norteamericano es de 37 años.

¿Cual es la distribución por sexo de los nacidos en otro país?

La distribución por sexo se ve con facilidad mediante el uso de la relación hombres - mujeres, que resulta de dividir el total de hombres entre las mujeres, multiplicado el resultado por 100. Así, entre esta población, existen 103 hombres por cada 100 mujeres.

Esta medida resulta diferente si se analiza según el país de origen. Sobresale el caso de los italianos, en la que se aprecia que hay prácticamente dos hombres por cada mujer; en situación contraria está la de la población colombiana, en la cual predominan las mujeres.

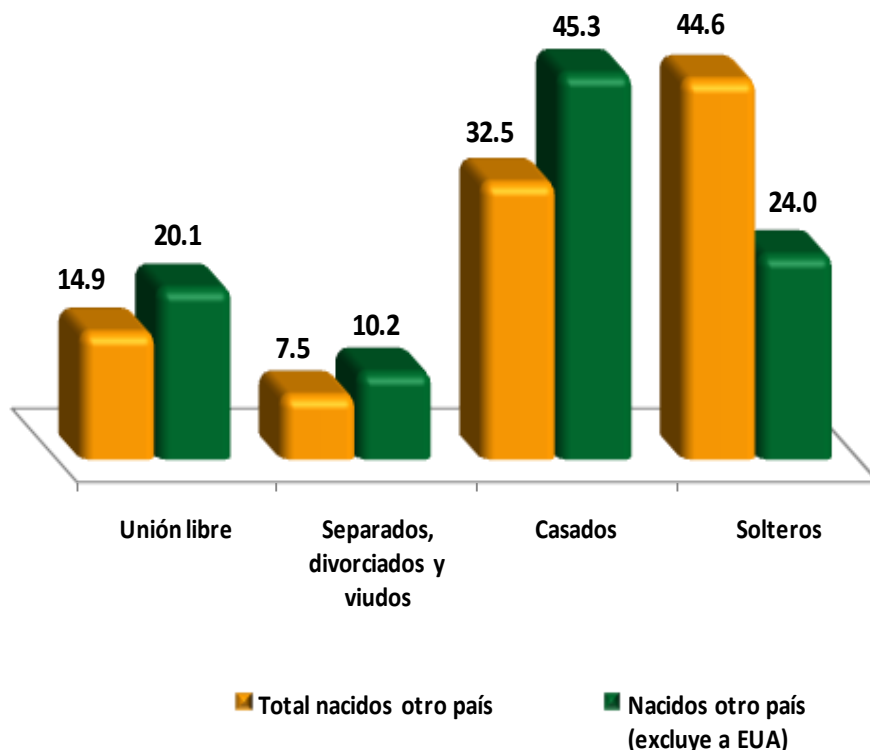
Sus formas de convivencia en pareja

La población de 12 años y más de los nacidos en otro país asciende a 482 788 personas, de las cuales es importante destacar que existe una alta participación de los nacidos en un país diferente a los Estados Unidos de América (43 de cada 100), pese a su menor participación en el universo total.

Al analizar la situación conyugal de las personas que nacieron en otro país, excluyendo a los nacidos en los Estados Unidos de América, se observa un mayor porcentaje de las casadas, seguido por las solteras y en unión libre.

Otro contraste importante es el diferencial existente en los solteros, que para el caso del total de los nacidos en el extranjero resulta en un valor cercano al doble debido a su alto componente de población joven.

Distribución porcentual de la población total nacida en el extranjero, y de la nacida en otro país excepto los Estados Unidos de América, 2010



Nota: excluye la categoría no especificada en cada universo.

Notas Finales

Fuentes:

XI Censo General de Población y Vivienda, 1990
 XII Censo General de Población y Vivienda 2000
 Censo de Población y Vivienda 2010

Otros productos censales:

Tabulados cuestionario básico: <http://goo.gl/DL4EO>
 Tabulados cuestionario ampliado: <http://goo.gl/BIHs4>
 Principales resultados: <http://goo.gl/bU6uD>
 Tabulados sobre localidades con menos de 5 000 habitantes: <http://goo.gl/v2yGC>
 Principales resultados por localidad (ITER): <http://goo.gl/q46XL>

En los próximos números:

- Los servicios de salud en México: quiénes no tienen servicio
- Vivienda: ¿Cómo son nuestras casas?
- Los hablantes de lengua indígena
- Religión: ¿Qué religiones hay en México?



http://twitter.com/inegi_informa



<http://facebook.com/inegi-informa>



<http://goo.gl/nfC6J>

¡ En México todos contamos !
www.inegi.org.mx