


Обзор рынка лизинга 2008

Российская ассоциация лизинговых компаний



Оглавление

Введение.....	3
Резюме	3
Обзор рынка.....	5
Структура рынка.....	9
Лизинг автотранспорта	10
Лизинг железнодорожного транспорта, авиатехники и судов.....	13
Лизинг оборудования.....	16
Лизинг сельскохозяйственной техники и племенного скота	18
Лизинг недвижимости.....	19
Структура рынка лизинга по договорам.....	20
Структура лизинговой деятельности по федеральным округам и субъектам	22
Москва.....	25
Санкт-Петербург.....	25
Центральный федеральный округ	26
Северо-Западный федеральный округ	27
Дальневосточный федеральный округ	29
Приволжский федеральный округ.....	31
Сибирский федеральный округ	32
Южный федеральный округ.....	34
Уральский федеральный округ.....	35
СНГ и страны Балтии.....	37
Участники рынка лизинга.	37
Финансирование лизинговой деятельности.....	41
Приложение.....	44
Общий рейтинг	44
Лизинг автотранспорта	49
Лизинг железнодорожного транспорта, аватехники и судов	70
Лизинг сельскохозяйственной техники и племенного скота	73
Лизинг оборудования.....	76
Лизинг недвижимости.....	130
Москва.....	132
Санкт-Петербург.....	136
Центральный федеральный округ (без Москвы).....	138
Северо-Западный федеральный округ (без Санкт-Петербурга)	165
Дальневосточный федеральный округ	178
Приволжский федеральный округ	184
Сибирский федеральный округ	208
Южный федеральный округ.....	224
Уральский федеральный округ.....	239

Введение

Российская ассоциация лизинговых компаний провела исследование рынка лизинга по итогам 2008 года. Целью исследования было создание аналитического обзора отрасли и составление рейтингов лизинговых компаний.

В рамках проекта было проведено анкетирование 87 лизинговых компаний, которые занимают не менее 60% лизингового рынка России. В исследовании использовались данные Российской ассоциации лизинговых компаний, аналитического агентства «АВТОСТАТ» и Центрального Банка РФ.

В исследовании проводится анализ основных показателей российского рынка лизинга, таких как объем нового бизнеса, количество заключенных контрактов, количество лизингополучателей и других. Также проводится исследование структуры рынка лизинга по сегментам, по регионам и по лизинговым компаниям, работающим на рынке лизинга.

Особое внимание в исследовании было уделено вопросам финансирования лизинговой деятельности. Также приводится расчет ключевых показателей эффективности деятельности и рентабельности бизнеса, коэффициентов рентабельности активов и собственного капитала.

В приложениях приведены рейтинги лизинговых компаний по объему нового бизнеса по итогам 2008 года, общий рейтинг и отдельно по сегментам и регионам Российской Федерации.

Резюме

2008 год стал самым тяжелым для российского рынка лизинга за последние 9 лет. Объем нового бизнеса сократился на 24,7% и составил 26,65 млрд. долларов с НДС¹.

Однако количество договоров и лизингополучателей увеличилось. Количество договоров выросло на 13,5% и составило 69 615². А количество лизингополучателей выросло на 13,3% и достигло 41 750.

Несмотря на снижение объемов новых сделок, рынок лизинга автотранспорта вырос на 6,25% и составил 117 851,73 млн. рублей³. Рост главным образом произошел за счет сегмента спецавтотехники и прицепов и полуприцепов. Данные сегменты выросли в среднем на 27%.

Также значительный рост показали сегменты сельскохозяйственной техники и племенного скота и недвижимости. Рынок лизинга сельхозтехники вырос на 48,12% и достиг 22 884 млн. рублей. А рынок лизинга недвижимости вырос на 48,63% и составил 14 576 млн. рублей.

Рынок оборудования сократился на 11,29% и составил 104 295 млн. рублей. Самое серьезное сокращение объемов рынка зафиксировано на рынке железнодорожного состава. Рынок сократился на 42,85% до 85 539, 67 млн. рублей. Это стало одной из причин сокращения объемов новых сделок рынка лизинга.

Несмотря на кризис, лизинг продолжил свое успешное развитие в регионах. Объемы новых сделок росли практически во всех регионах, за пределами Москвы и Санкт-Петербурга. Лидером роста стал Центральный федеральный округ, где объем нового бизнеса вырос на 84,15% и составил 55 390 млн. рублей. Также значительный рост был зафиксирован в Южном федеральном округе. Объем нового бизнеса вырос на 58,5% и составил 30 195 млн. рублей.

Наибольшее падение объемов нового бизнеса произошло в Москве. Рынок сократился на 35,2% и составил 97 426 млн. рублей. При этом количество лизингополучателей выросло практически в каждом регионе России. Единственный округ, где наблюдалось падение, как объемов новых сделок, так и падение количества лизингополучателей стал Северо-Западный Федеральный округ.

Кризис оказал свое влияние и на контракты, заключаемые лизинговыми

¹ Оценочные данные, основанные на определении доли компаний, принявших участие в анкетировании, в общем объеме оказываемых услуг лизинга.

² Здесь и далее по данным 86 компаниям, участвовавших в исследовании

³ Здесь и далее без НДС

компаниями. Несмотря на то, что доля контрактов со сроком от 25 до 36 месяцев по-прежнему преобладает, около 46%, она постепенно снижается в пользу более краткосрочных контрактов, сроком до 24 месяцев.

В структуре рынка по типу лизинговых компаний больших изменений не произошло, по-прежнему преобладают независимые компании с российским капиталом.

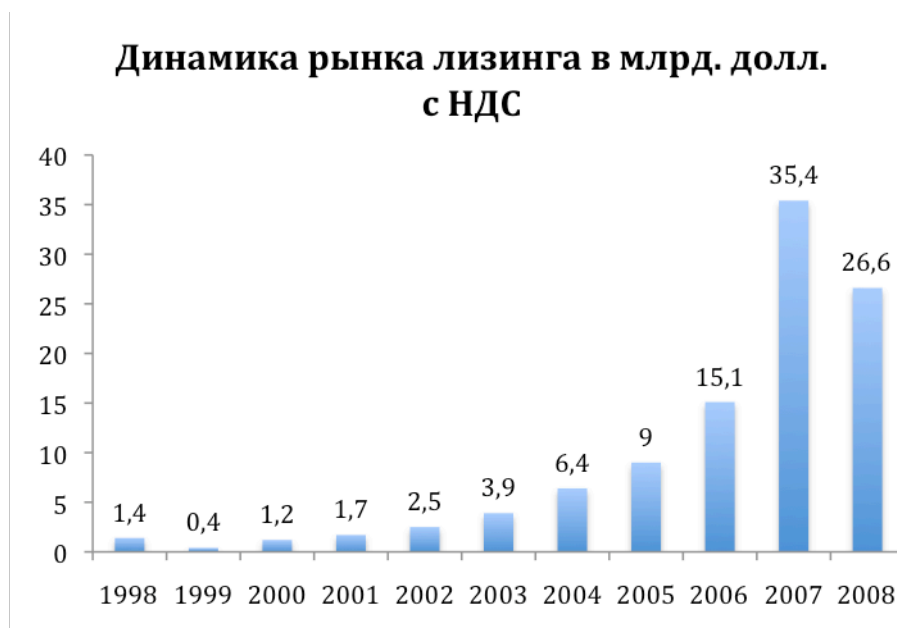
Трудное положение, в которое попали лизинговые компании в связи с кризисом, подтверждается и коэффициентами рентабельности капитала (ROE) и рентабельности активов (ROA).

Обзор рынка

2008 год был очень сложным для российского рынка лизинга. С одной стороны, в первом квартале наблюдался рост количества и объемов заключенных лизинговых сделок, лизинг активно развивался в регионах. С другой - катастрофическое падение объемов и количества сделок во втором

полугодии. Объем нового бизнеса по итогам 9 месяцев 2008 года составил 319,7 млрд рублей без НДС, что составляет всего 62 процента от показателя 2007 года. Четвертый квартал оказался наиболее сложным периодом: резкое сужение рынка корпоративного кредитования, падение рублевой ликвидности, замораживание выплат клиентами.

Рисунок 1



Все это привело к тому что, впервые с 1999 года в отрасли наблюдался спад. Рынок сократился на 24,7% и составил 26,65 млрд. долларов с НДС. Снизилась также доля лизинга в ВВП до 1,4%, а доля лизинга в объеме инвестиций в основной капитал упала до 6,6%. При этом количество договоров увеличилось на 13,5% и составило 69 615 штук. Количество лизингополучателей увеличилось на 13,3 % и достигло 41 750. Также увеличился суммарный портфель лизинговых компаний. Рост составил 18,2%, объем портфеля увеличился до 545 203,19 млн. рублей

Рисунок 2



Такой итог 2008 года вызван тяжелой экономической и финансовой ситуацией в стране и непродуманной кредитно-денежной политикой самих лизинговых компаний.

На протяжении последних лет лизинговая отрасль была одной из самых динамично развивающихся в России. За это время значительно выросли объемы и количество сделок. Но также росла конкуренция между лизинговыми компаниями. В борьбе за новые рынки и клиента лизингодатели прибегали к недорогим краткосрочным и среднесрочным кредитам. Но к осени 2008 года мировой финансовый кризис докатился и до России. Стоимость заемных средств резко начала подниматься, а затем банки практически полностью отказались от кредитования. Таким образом, лизинговые компании столкнулись с нехваткой средств. Собственных средств немного, а заемных больше нет. Это привело к тому, что многие лизинговые компании практически свернули свою деятельность к концу 2008 года.

Усугубило ситуацию и то, что некоторые компании не прибегали к хеджированию своих валютных рисков, и полуторакратный рост курса доллара, помноженный на реальное уменьшение доходной части активов, вызванное девальвацией рубля, реализовал риск ликвидности в еще больших объемах.

Это при том, что спрос на лизинговые услуги был значительно возрос. Подтверждению этим словам служат следующие цифры. Количество обращений в лизинговые компании выросло на 22% и достигло 44 253. При этом одобренных и профинансированных обращений сократилось на 8,5% и составило 24 712. Таким образом видно, что доля одобренных обращений в

2008 году равна 55,8 % от общего их числа. В то время как в прошлом году эта цифра составляла 77,7%. При этом в абсолютном выражении число одобренных заявок выросло.

Рисунок 3



Кроме того на снижение объемов рынка оказало влияние сокращение программы РЖД по обновлению своего подвижного состава. Последние несколько лет лизинг железнодорожного транспорта являлся самым динамичным и объемным сегментом и, в первую очередь, за счет монополиста РЖД. К сожалению, в 2008 году РЖД стал отказываться от лизинга как инструмента для обновления своих фондов. Это также негативно сказалось на объемах рынка.

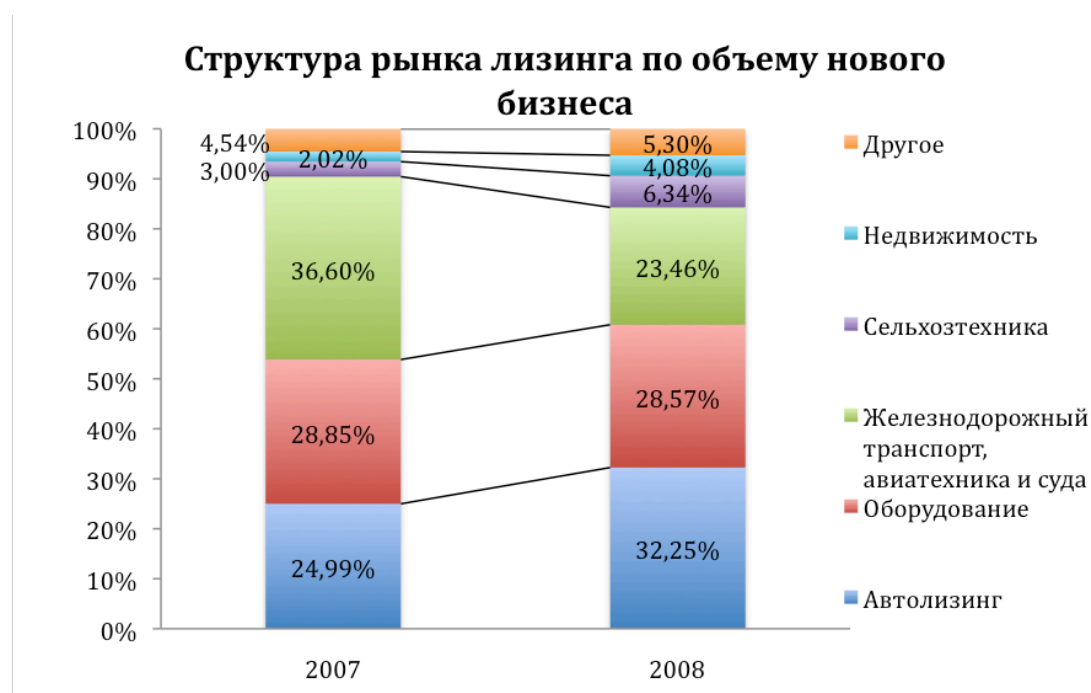
В 2008 году были также и положительные тенденции. Увеличение количества лизингополучателей говорит о растущей популярности лизинга. Причем этот рост произошел не столько за счет Москвы и Санкт-Петербурга, сколько за счет регионов. Всего несколько лет назад лизинговым компаниям приходилось убеждать клиентов пользоваться услугами лизинга. В условиях сокращения банками своих кредитных программ, скорее всего спрос на лизинговые услуги продолжит увеличиваться. Но, к сожалению, лизинговые компании сами пали жертвами недоступности кредитов и вряд ли смогут

удовлетворить этот спрос.

Структура рынка

Структура рынка по объему нового бизнеса в 2008 году претерпела незначительные изменения. По сравнению с прошлым годом лидером рынка стал лизинг автотранспорта, на его долю пришлось 32,25%, в 2007 году - 24,99%. Второе место по прежнему занимает лизинг оборудования, его доля составила 28,57%, в 2007 году - 28,85%. Значительно уменьшилась доля лизинга сегмента, так называемого «Big ticket», куда входят лизинг железнодорожного транспорта, авиатехники и судов. А также почти двукратно увеличилась доля лизинга сельскохозяйственной техники и скота и лизинга недвижимости.

Рисунок 4



В структуре рынка по количеству заключенных контрактов никаких изменений не произошло. Все также подавляющее большинство контрактов, около 74% , приходится на лизинг автотранспорта.

Рисунок 5



Рисунок 6

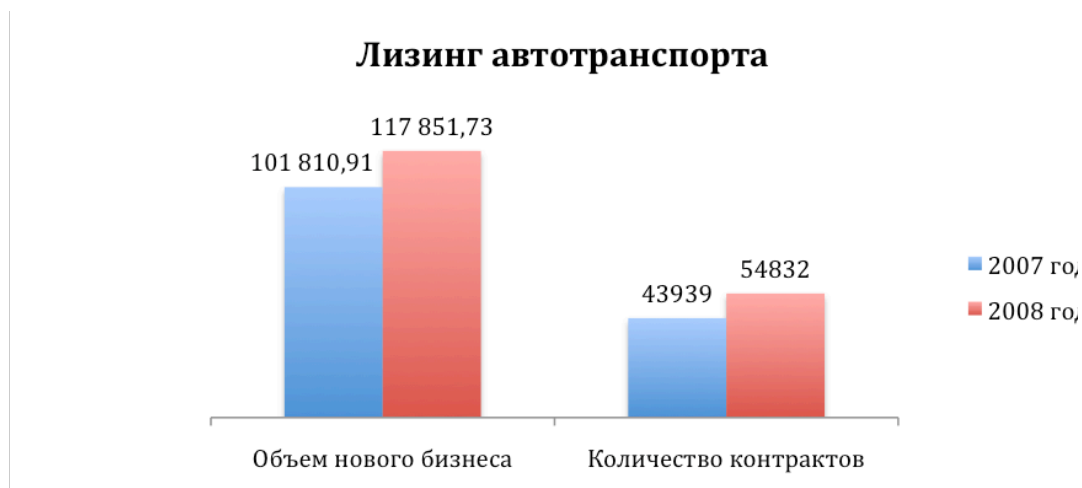


Лизинг автотранспорта

Несмотря на катастрофическое падение рынка, лизинг автотранспорта единственный крупный сегмент, показавший рост по сравнению с прошлым

годом. Объем нового бизнеса лизинга автотранспорта вырос на 6,25% и составил 117 851,73 млн. рублей. При этом количество контрактов увеличилось на 20%, до 52 279 контрактов.

Рисунок 7



Эти цифры можно объяснить несколькими факторами. Во-первых, автомобильный рынок в России, несмотря на кризис, также показал рост в 2008 году. Например, продажи легковых автомобилей выросли на 17% и достигли 2 114 тыс. проданных автомобилей.⁴

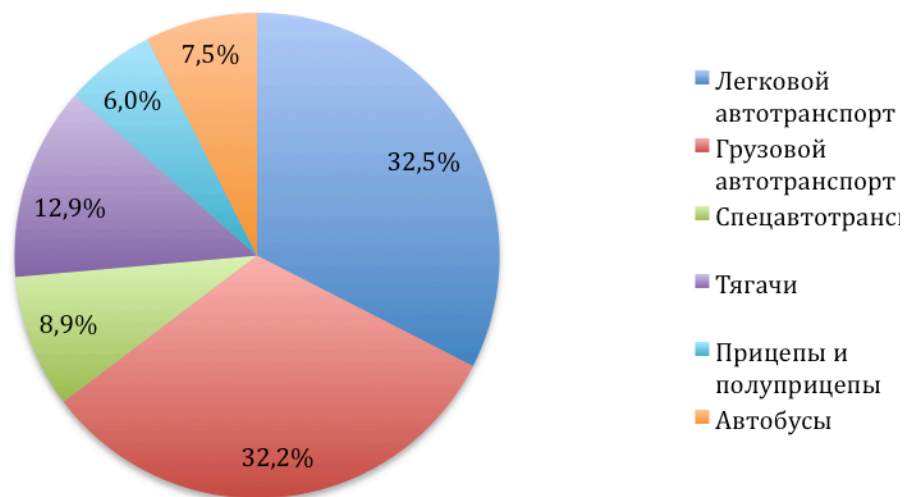
Кроме того в условиях кризиса лизинговые компании сами предпочитают работать с автотранспортом, нежели с оборудованием и недвижимостью. Это связано с высокой ликвидностью автомобилей. Кроме того этот предмет лизинга проще изъять у лизингополучателя в случае дефолта последнего, особенно это актуально в кризисных условиях. Еще одна причина - это сокращение банковского кредитования. В конце 2008 года банки резко сократили свои кредитные предложения. И многие компании, желающие приобрести тот или иной автомобильный транспорт, вынуждены были обратиться к лизинговым компаниям.

Структура лизинга автотранспорта по объему новых сделок не претерпела значимых изменений, по-прежнему преобладают сделки с грузовыми автомобилями. Также не изменилась структура рынка лизинга автотранспорта по количеству заключенных контрактов, как и в прошлом году на долю легкового автотранспорта приходится свыше половины заключенных контрактов.

⁴ По данным аналитического агентства «АВТОСТАТ»

Рисунок 8

Структура рынка лизинга автотранспорта по объему сделок



Говоря о каждом виде автотранспорта в отдельности, надо отметить, что рост объемов сделок в 2008 году происходил практически во всех сегментах за исключением грузового транспорта и автобусов. Причем автобусы и в удачные для лизинга годы не показывали больших результатов роста, поэтому их падение на 10,81% неудивительно. Что касается лизинга грузового автотранспорта, то падение на 4,27% можно связать со сложной ситуацией на рынке продаж грузовых автомобилей. По прогнозам экспертов рынок грузовых автомобилей в Европе упадет на 4-6% в 2008 году, а в России в лучшем случае будет на уровне 2007 года⁵.

Наиболее успешными видами лизинга автотранспорта в 2008 году стали лизинг специализированного транспорта и лизинг прицепов и полуприцепов. Рост произошел как по объемам сделок, так и по количеству сделок, в среднем на 27%.

⁵ По данным аналитического агентства «АВТОСТАТ»

Рисунок 9



Как будет развиваться лизинг автотранспорта в 2009 году, будет зависеть от нескольких факторов. Это и общая экономическая ситуация в стране, и проблема финансирования лизинговых компаний, и развитие автомобильного рынка в России. Рост валютных курсов провоцирует повышение стоимости ввозимых автомобилей. Это позволяет рассчитывать на увеличение доли автотранспорта, производимого в России на отечественных и совместных предприятиях. В настоящий момент на территории Российской Федерации собираются автомобили марок Chevrolet, Fiat, Ford, Kia, Volkswagen.

Лизинг железнодорожного транспорта, авиатехники и судов

В России данный вид лизинга всегда большую долю в объеме заключенных сделок. В основном благодаря участию государства, либо как лизинговая компания, либо как крупный лизингополучатель. В частности за счет программы РЖД по обновлению своего подвижного состава наибольшим сегментом лизинга в 2007 году был лизинг железнодорожного транспорта.

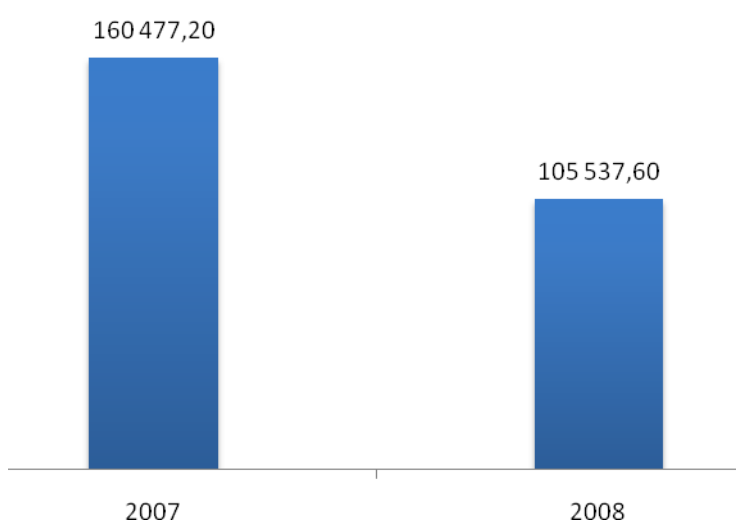
В 2008 году ситуация кардинально изменилась. Во-первых, РЖД решило постепенно отказываться от лизинга как инструмента для обновления своих фондов. Во-вторых, по рынку больно ударило сокращения банками кредитования лизинговых компаний. Не секрет, что этот сегмент очень капиталоемкий. Даже в благоприятных условиях немногие лизинговые компании могли позволить себе иметь такие сделки в своем портфеле. А в условиях кризиса таких компаний стало еще меньше.

В целом данный сегмент лизинга больше всех пострадал от кризиса.

Объем рынка сократился на 42,8% до 85 539, 67 млн. рублей⁶, а количество контрактов сократилось на 7,86% до 343 контрактов. При этом количество компаний занимающихся лизингом железнодорожного транспорта, судов и авиации осталось примерно на прошлогоднем уровне, 22 компании, но активно работающих компании не более 5.

Рисунок 10

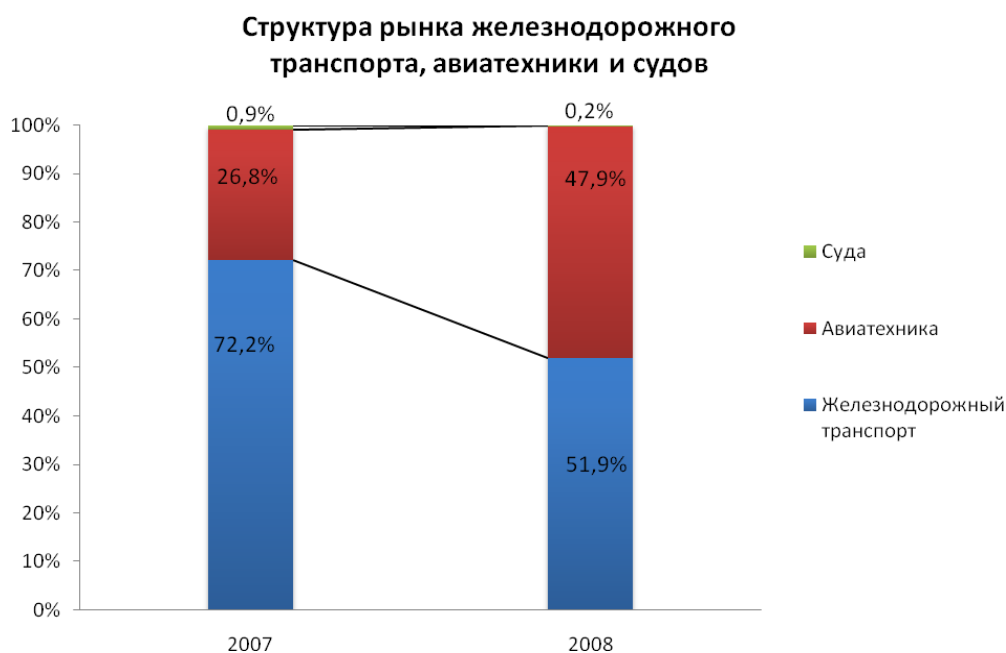
**Объем нового бизнеса рынка
железнодорожного транспорта, авиатехники
и судов в млн. руб без НДС**



В структуре рынка произошли некоторые изменения. Значительно сократилась доля железнодорожного транспорта с 72,25% до 51,94%, за счет этого выросла доля лизинга авиатехники. Лизинг судов по-прежнему занимает мизерную долю.

⁶ Оценочные данные

Рисунок 11



Одним из самых пострадавших сегментов лизинга стал лизинг железнодорожного транспорта. Объем новых сделок упал почти более чем в 2 раза на 110,69% до 54 814 млн. рублей⁷, а количество сделок на 3,46% до 269. Такая разница в изменениях связана как раз с сокращением программы РЖД по обновлению своего состава, ведь РЖД заключало крупные единичные контракты.

Лизинг авиатехники вырос по сравнению с прошлым годом на 14,98% до 50 578 млн. рублей⁸. Здесь стоит учитывать, что это рынок очень концентрирован, по существу здесь преобладает только одна компания, ОАО «Ильюшин Финанс Ко», которая занимается поставкой авиатехники для российских авиационных заводов.

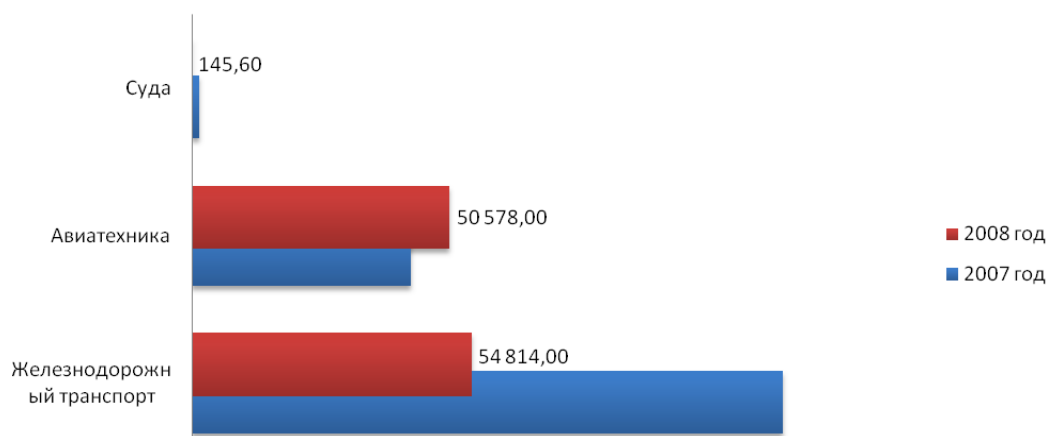
Очень сильно сократился объем рынка лизинга судов. Рынок упал более чем в 13 раз до 145, 6 млн. рублей. Количество контрактов также сократилось на 54,55%, до 22. Таким образом, можно сделать вывод, что в 2008 году заключались сделки с катерами и небольшими судами.

⁷ Оценочные данные

⁸ Оценочные данные

Рисунок 12

Объем нового бизнеса сегментов рынка железнодорожного транспорта, авиации и судов в млн руб. без НДС

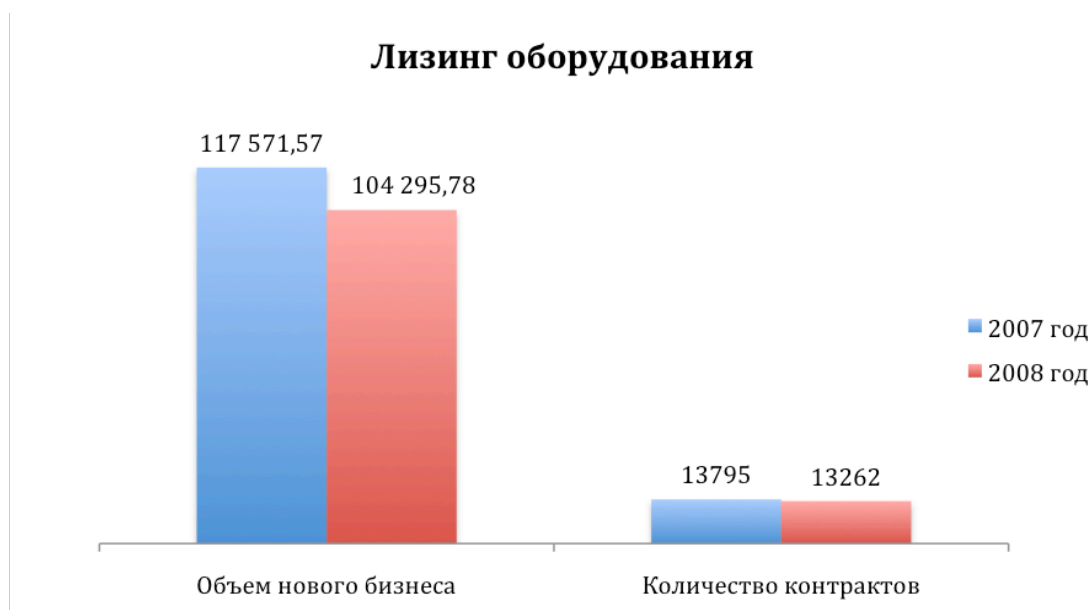


В целом ожидать позитивной динамики на рынке лизинга железнодорожного транспорта, авиатехники и судов не приходится. Заменить ОАО «РЖД» ни один, даже очень крупный независимый перевозчик не сможет, а ситуация с финансированием лизинговых компаний банками по-прежнему далека от разрешения.

Лизинг оборудования

В этом исследовании в данный сегмент, включено всевозможные виды оборудования, начиная с офисного оборудования, заканчивая крупным энергетическим, машиностроительным оборудованием. В 2008 году объем нового бизнеса рынок лизинга оборудования сократился на 11,29% и составил 104 295 млн. рублей. А количество заключенных контрактов сократилось на 4,77% и составило 13 264 контракта.

Рисунок 13



В структуре рынка лизинга оборудования преобладают строительная техника, дорожно-строительная техника и энергетическое оборудование. На их долю приходится около 48% процентов от общего объема сделок. На долю остальных сегментов приходится не более 9% на каждый сегмент. В структуре рынка по количеству заключенных сделок, также преобладают строительная техника, дорожно-строительная техника и складское и портовое оборудование. На долю этих сегментов приходится около 60% сделок.

Рисунок 14



Больше всего пострадали от кризиса рынок лизинга дорогостоящего оборудования. В первую очередь энергетическое оборудование, нефтегазодобывающее оборудование, машиностроительное оборудование.

Падение составило от 50 до 80%. В этих же сегментах наблюдается и сокращение заключенных контрактов, количество заключенных контрактов сократилось в среднем на 25-30%. Причиной такого положения - уже упоминавшееся ранее сокращение объема выдаваемых банковских кредитов. Лизингополучателей нет средств приобретать дорогостоящее оборудование в лизинг. А у лизинговых компаний нет средств приобретать это оборудование, чтобы сдавать его лизингополучателям.

В 2008 году, некоторые виды оборудования показали рост. В первую очередь стоит отметить дорожно-строительную технику, строительную технику и складское и портовое оборудование. Причем прирост по складскому и портовому оборудованию составил 36,97%. В этих же сегментах увеличилось количество заключенных контрактов.

Рисунок 15



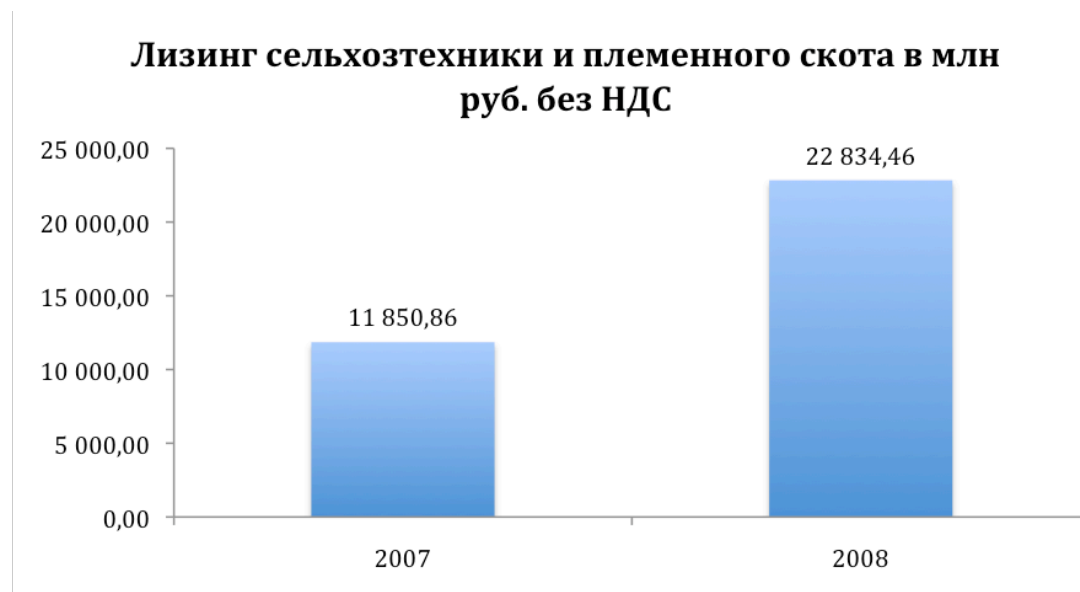
Рост данных сегментов пришелся на первое полугодие 2008 года, пока компании, сохраняя источники финансирования, стремились «отбить» наибольшее число заявок. Смена конъюнктуры и кризис в строительной и девелоперской отрасли изменил ситуацию. Ожидать сохранения позитивных тенденций в 2009 году не приходится.

Лизинг сельскохозяйственной техники и племенного скота

Рынок лизинга сельскохозяйственной техники и скота оказался одним из наименее затронутых кризисом. Объем нового бизнеса данного сегмента рынка лизинга вырос на 48,12% и достиг 22 884 млн. рублей. Такой успех данного

сегмента рынка лизинга связан с деятельностью ОАО «Росагролизинг», на долю которого приходится 72% от общего объема новых сделок. Компания ОАО «Росагролизинг» работает в рамках государственной программы по поддержке сельскохозяйственной отрасли и, следовательно, не имело таких проблем с финансированием в сравнении с другими лизинговыми компаниями. Это позволило сдавать сельскохозяйственное оборудование в лизинг в необходимых объемах, удовлетворяя спрос.

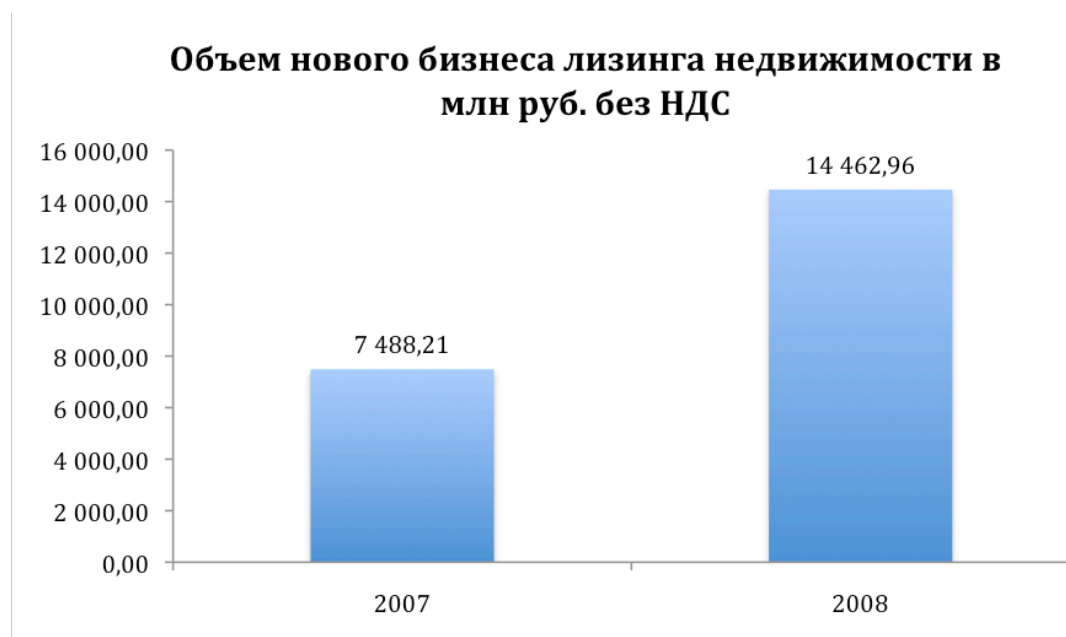
Рисунок 16



Лизинг недвижимости

Лизинг недвижимости никогда не пользовался особой популярностью у лизинговых компаний ввиду сложности юридического сопровождения сделок и налогообложения. В основном заключались единичные сделки. Можно было бы предположить, что в 2008 году на фоне кризиса этот сегмент пострадает в первую очередь. Однако вышло наоборот.

Рисунок 17

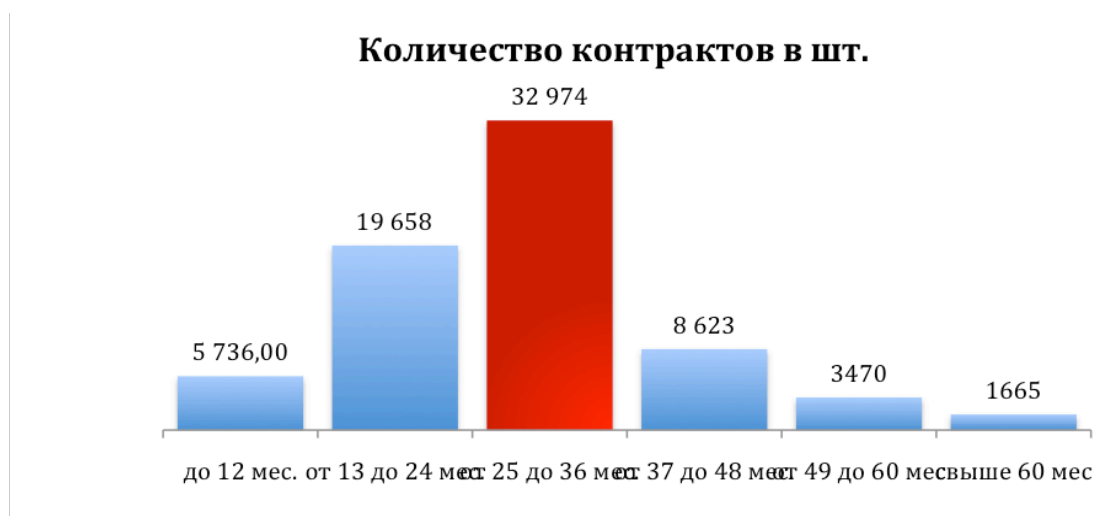


В 2008 году объем новых сделок рынка лизинга недвижимости вырос на 48,63% и составил 14 576 млн. рублей. Также выросло и количество заключенных контрактов, на 21,15% до 156. Данные цифры говорят о росте спроса на данный вид лизинга. Однако рано считать, что кризис не повлиял на рынок недвижимости. Большинство сделок было заключено в 1 полугодии 2008 года. Однако, безусловно, потенциал для роста присутствует.

Структура рынка лизинга по договорам

В 2008 году лизинговыми компаниями было заключено 72 161 договор, что больше значения 2007 года на 13,5%. При этом структура рынка изменилась незначительно. По-прежнему подавляющее большинство договоров, 45,72% или 32 974 контракта, заключается на срок от 25 до 36 месяцев. Также пользуются популярностью договора сроком от 13 до 24 месяцев, на их долю приходится 27,2% или 19 658. Долгосрочные договора сроком от 49 месяцев и выше практически не заключаются. На долю таких договоров приходится менее 5%. Если сравнить эту структуру с прошлогодней, то можно отметить, что немного снизилась доля среднесрочных договоров сроком от 25 до 48 месяцев. При этом доля договоров от 12 до 24 месяцев увеличилась на 3 %.

Рисунок 18



Такую ситуацию можно объяснить следующим. Долгосрочные договора, ввиду своей высокой стоимости, например средневзвешенная стоимость контракта сроком свыше 60 месяцев равна 69,11 млн. рублей, заключаются главным образом крупными лизинговыми компаниями с крупными лизингополучателями. Часто в таких сделках участвует государство либо как лизингодатель, либо как лизингополучатель. Следовательно, кризис не оказал на количество таких сделок сильного влияния. А большинство лизинговых компаний заключает сделки на небольшой срок, не более 36 месяцев. Если в первом полугодии, ситуация в экономике была положительной, лизинговые компании спокойно заключали трехлетние контракты, то во - втором полугодии ситуация изменилась. Как уже многократно упоминалось выше, банки перестали давать кредиты лизингодателям, а если предоставляли, то на небольшой срок. Лизинговые компании в свою очередь вынуждены были сокращать сроки договоров, чтобы снизить риски, и как можно быстрее обернуть капитал и вложить его в новую сделку.

Рисунок 19



Поэтому, если тяжелая ситуация с финансированием лизинговых компаний не изменится то, следует ожидать дальнейшее снижение количества заключаемых среднесрочных контрактов от 25 до 48 месяцев и увеличение числа контрактов сроком до 24 месяцев.

Структура лизинговой деятельности по федеральным округам и субъектам

Тенденцией последних лет было ускоренное развитие лизинга в регионах. Причем продвижение лизинга в регионы происходило в два этапа. На первом этапе, несколько лет назад, лизинговые компании сами шли в регионы, открывая там свои филиалы. На тот период в регионах существовало непонимание сути лизинга и его преимуществ перед кредитом. В 2008 году начался второй этап, характеризующийся значительно возросшим спросом на лизинговые услуги со стороны региональных предприятий. Во всех значимых регионах лизинговая деятельность уже была представлена местными лизинговыми компаниями или же филиалами крупных компаний, действующих на федеральном уровне. Лизинг стал применяться практически во всех регионах России, лишь в Камчатском крае и в Республике Ингушетия за прошлый год не было зафиксировано ни одной лизинговой сделки. И из компаний, участвовавших в исследовании, только одна не имеет сделок с лизингополучателями за пределами Москвы и Санкт-Петербурга.

Однако для расширения региональной сети и выхода в новые регионы (предприятия которых ранее не проявляли интереса к лизингу) компаниям требовались значительные средства. Из-за начавшегося кризиса к середине 2008 года темпы появления новых филиалов замедлились, в конце же года некоторые лизингодатели стали сокращать филиальную сеть. Сейчас, по итогам исследования, только 53 % из опрошенных компаний имеют хотя бы один филиал.

Рисунок 20

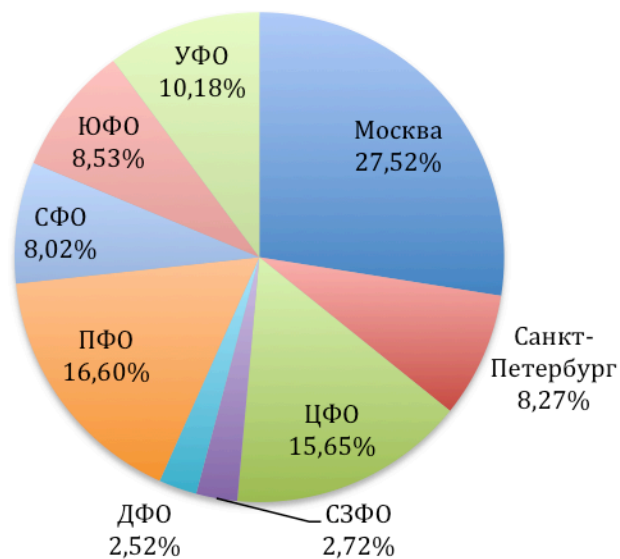


Даже экономический кризис не оказал негативного влияния на тенденцию успешного развития лизинга в регионах. Объем нового бизнеса сократился только в трех регионах, Москва, Санкт-Петербург и Северо-Западный федеральный округ, причем в Москве на 35,2%. В остальных регионах наблюдался рост. Особенно бурным он был в Центральном федеральном округе и в Южном федеральном округе. Объем новых сделок вырос на 84,15 и 58,58 % соответственно. Количество лизингополучателей сократилось только в Северо-Западном Федеральном округе, на 13,5%. В остальных регионах наблюдался рост, от 1,5% на Дальнем Востоке, до 32 % опять - таки в ЦФО и ЮФО.

Соответственно сократилась доля Москвы в объеме нового бизнеса, причем значительно с 41,3% до 27,8%. За счет этого выросла доля остальных регионов. Причем значительно выросла у ЦФО, практически в 2 раза с 8,3% до 16%.

Рисунок 21

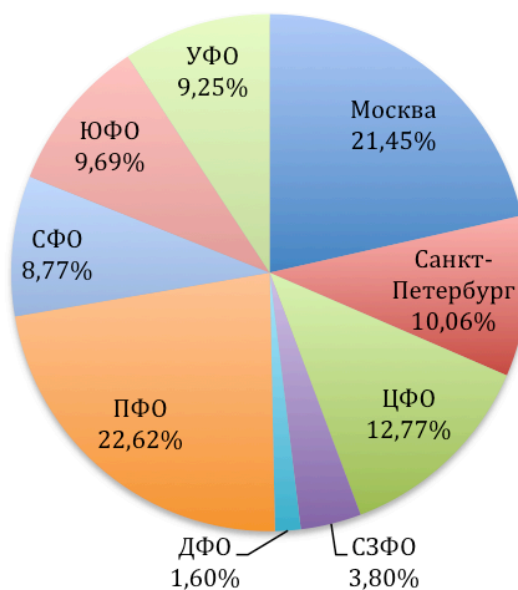
Структура рынка лизинга по регионам



Структура регионов по количеству лизингополучателей практически не изменилась. По-прежнему продолжает снижаться доля Москвы и Санкт-Петербурга и расти доля остальных регионов.

Рисунок 22

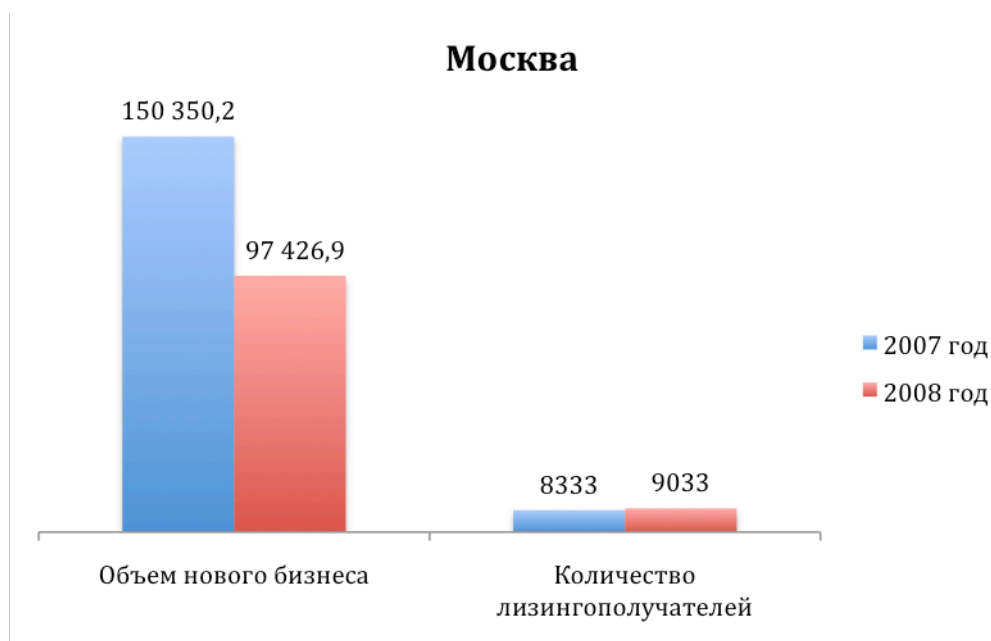
Структура рынка лизинга по количеству лизингополучателей



Москва

С лизингополучателями из Москвы работает 65% лизинговых компаний, участвовавших в исследовании, ими было заключено сделок на общую сумму 97 426 млн. рублей с 9 032 лизингополучателями. При этом объем заключенных сделок сократился на 35,2%, а количество лизингополучателей выросло на 8,4%. Такое катастрофическое падение объемов нового бизнеса при росте количества лизингополучателей главным образом связано с сокращением программы РЖД по обновлению своего подвижного состава.

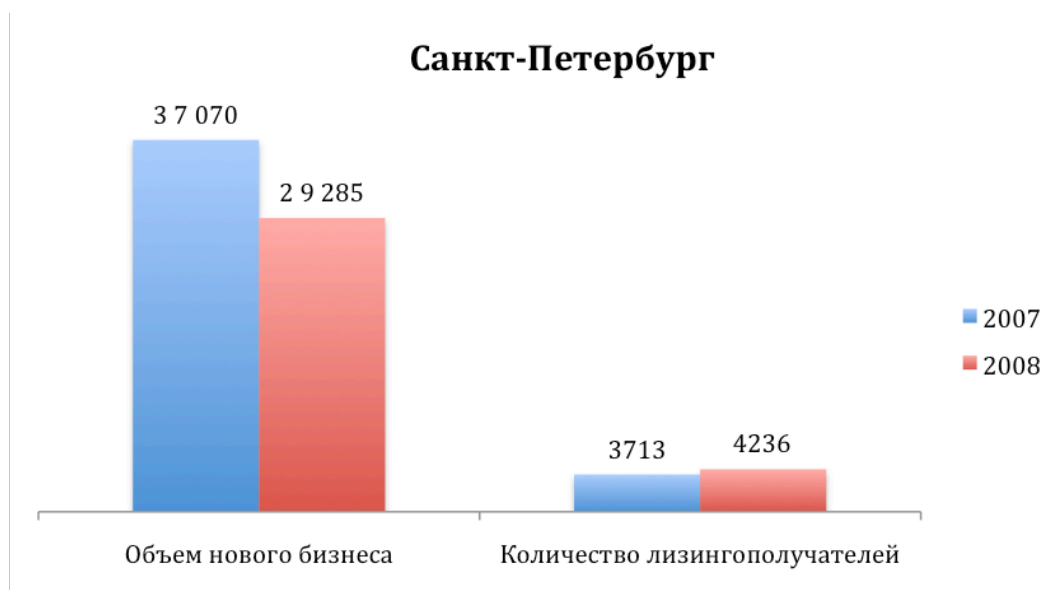
Рисунок 23



Санкт-Петербург

Лизинг в Санкт-Петербурге постепенно теряет свои позиции. Лизингополучатели из северной столицы заключили договора только с 47% лизинговых компаний. Объем новых сделок сократился на 21% до 29 284 млн. рублей. Но зато количество лизингополучателей выросло на 14,1% и достигло 4 237.

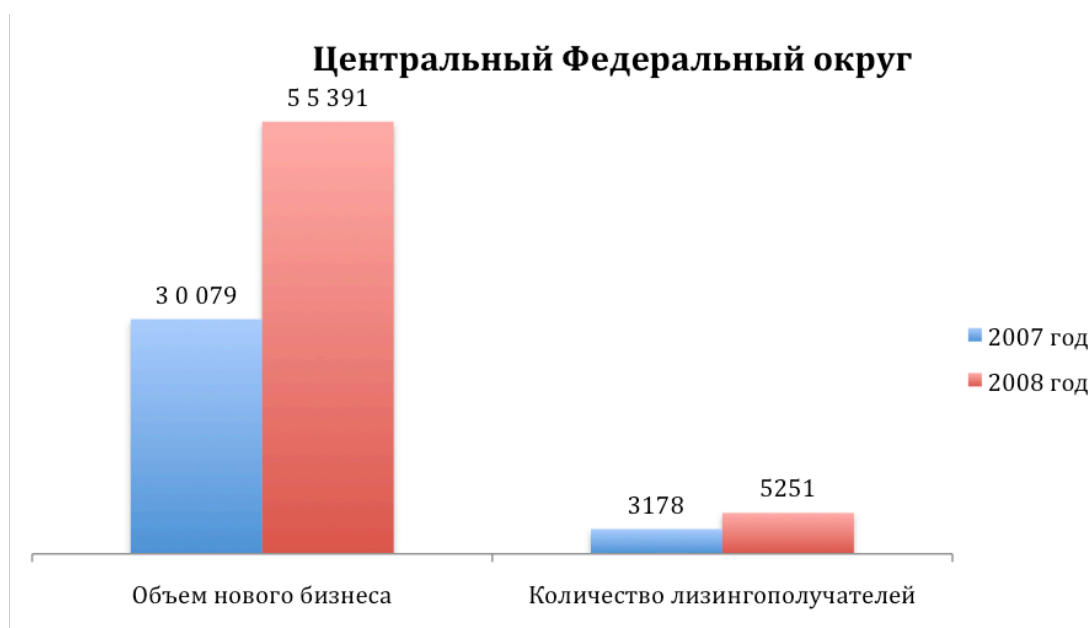
Рисунок 24



Центральный федеральный округ

В ЦФО объем новых сделок в 2008 году увеличился на 84,15% и составил 55 390 млн. рублей. Количество лизингополучателей также увеличилось на 32% и составило 5 251. В регионе работают 58% опрошенных компаний.

Рисунок 25



Наибольший объем новых сделок был зафиксирован в Воронежской области. Объем нового бизнеса составил 15 389 млн. рублей. Такой высокий

показатель связан с деятельностью Воронежского авиационного завода, куда в 2008 году было поставлено авиатехники на сумму около 10 млрд. рублей.

Также значительный объем нового бизнеса имеют Липецкая область, Московская область и Ярославская область, где объем нового бизнеса составил 5 676 млн. рублей, 8 298 и 5 305 млн. рублей соответственно. В Липецкой области такой объем нового бизнеса связан с развитием сельского хозяйства и поставкой различной сельхозтехники. А успешное развитие лизинга в Московской области можно связать с соседством с Москвой. В Ярославской области такой объем нового бизнеса можно связать с поставками дорогостоящего энергетического оборудования.

Рисунок 26

Структура ЦФО по объему нового бизнеса

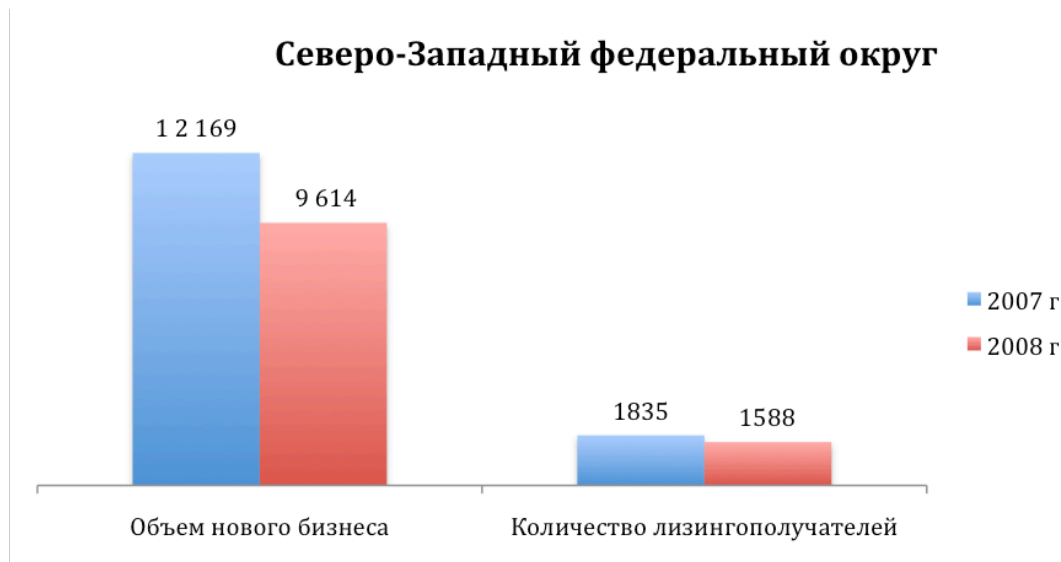


Что касается количества лизингополучателей, то в лидерах Московская область с 1456 лизингополучателями. Явных аутсайдеров в ЦФО нет. В основном в областях заключаются сделки в среднем на 1 млрд. рублей со 150 лизингополучателями на каждый регион.

Северо-Западный федеральный округ

Северо-Западный федеральный округ единственный регион, где уменьшился, не только объем новых сделок, но и количество лизингополучателей. Объем нового бизнеса снизился на 21 % до 9 613 млн. рублей, количество лизингополучателей снизилось на 13,5% и составило 1 601 лизингополучателя. В регионе работают 43% лизинговых компаний.

Рисунок 27



Лидером округа является Ленинградская область. Здесь заключалось больше всего сделок - 1 810 млн. рублей. Это также связано с соседством с крупным городом, в данном случае, Санкт-Петербургом. В большинстве остальных регионах объем нового бизнеса составил в диапазоне от 381 млн. рублей до 1000 млн. рублей. Лидерами округа по количеству лизингополучателей являются Вологодская область и Ленинградская область, 283 и 243 соответственно. В остальных регионах присутствуют в среднем 120 лизингополучателей. Аутсайдером округа является Ненецкий автономный округ, где было заключено всего с 4 лизингополучателями сделок на 61 млн. рублей.

Структура СЗФО по объему нового бизнеса

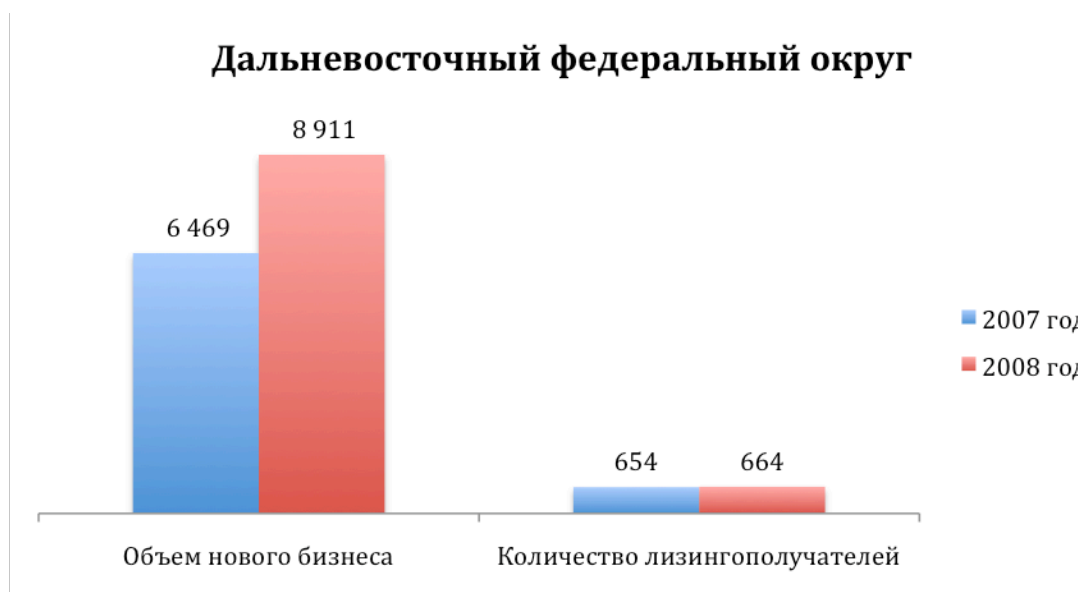


Дальневосточный федеральный округ

Лизинг никогда не был особо распространен в ДФО. Это в первую очередь связано с расстоянием. Большинство лизинговых компаний расположены в Москве. Оформление сделок с лизингополучателями из ДФО связано с высокими рисками и издержками. Поэтому в этом округе работают главным образом либо крупные лизинговые компании, имеющие широкую филиальную сеть, либо местные лизинговые компании.

В 2008 году ситуация по большому счету осталась без изменений. В регионе действовало 35% лизинговых компаний. Ими было заключено сделок на сумму 8 911 млн. рублей с 664 лизингополучателями. Если объем нового бизнеса увеличился на 37,75%, то количество лизингополучателей увеличилось всего на 1,5%.

Рисунок 29



Такой значительный рост объемов нового бизнеса связан с поставкой авиатехники ЗАО «Ильюшин Финанс Ко» компании ОАО «Дальавиа». Соответственно лидером округа является Приморский край, где расположена компания ОАО «Дальавиа». Объем сделок в этом округе составил 3 988 млн. рублей. Также значительный объем сделок был зафиксирован в Республике Якутия - 1 321 млн. рублей. По количеству лизингополучателей лидерами являются Приморский край и Хабаровский край, которые имеют 57 и 46 лизингополучателей соответственно.

Рисунок 30



Аутсайдерами округа являются регионы, расположенные на крайнем севере Дальнего Востока. Это Камчатский край, где не было ни одной сделки, Магаданская область, Чукотский АО, а также сюда можно отнести Еврейскую АО, где были единичные сделки на общую сумму, не превышающую 130 млн. рублей. В остальных регионах средняя стоимость нового бизнеса составила 450 млн. рублей, а количество лизингополучателей около 30.

Приволжский федеральный округ

ПФО один из самых динамично развивающихся регионов. В 2008 успешное развитие региона продолжилось. Объем нового бизнеса увеличился на 13,33% и достиг 58 751 млн. рублей. Количество лизингополучателей увеличилось на 22% и составило 9 418. По этому показателю ПФО обогнал Москву. ПФО также сравнялся с Москвой и по количеству компаний действующих его территории, 63% от общего количества.

Рисунок 31



Лидером округа по объему новых сделок стала Республика Татарстан. С лизингополучателями из этой республики было заключено сделок на сумму 13 102 млн. рублей. Далее идет Республика Башкортостан с объемом нового бизнеса 7 671 млн. рублей, а затем Пермский край и Самарская область с объемом нового бизнеса 4 933 и 5 287 млн. рублей соответственно. Наименьше объем нового бизнеса зафиксирован в Республике Марий Эл - 422 млн. рублей. В остальных регионах округа средняя стоимость нового бизнеса составила 1 500 млн. рублей.

Рисунок 32

Структура ПФО по объему нового бизнеса

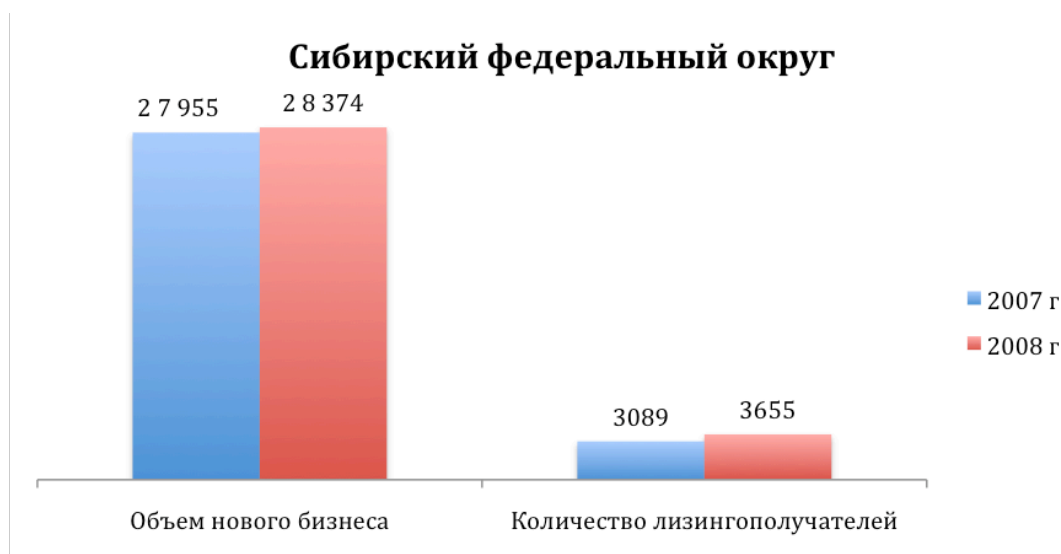


По количеству лизингополучателей также преобладает Республика Татарстан - 1638 лизингополучателей. Затем идет Самарская область 1339 лизингополучателей. Немного отстает республика Пермский край-1202. Менее всего лизингополучателей в республиках Мордовия и Мари Эл. В оставшихся регионах среднее количество лизингополучателей около 400 на каждый регион.

Сибирский федеральный округ

Объем нового бизнеса в СФО вырос незначительно, на 1,5% и составил 28 374 млн. рублей. При этом количество лизингополучателей увеличилось на 18,3% и достигло 3594. В 2008 году 52% опрошенных лизинговых компаний работало с лизингополучателями из СФО.

Рисунок 33



Большая часть сделок заключалась в Новосибирской области, объем бизнеса составил 7 330 млн. рублей. В этой же области находятся и наибольшее количество лизингополучателей - 684. Далее идет большая группа регионов с объемом бизнеса от 2 до 3,7 млрд. рублей. К этой группе относятся Красноярская область, Иркутская, Кемеровская, Омская и Томская области. В каждой из этих областей в среднем 300 лизингополучателей. В оставшихся регионах было заключено несколько сделок на сумму не более 300 млн. рублей с несколькими десятками лизингополучателями.

Рисунок 34

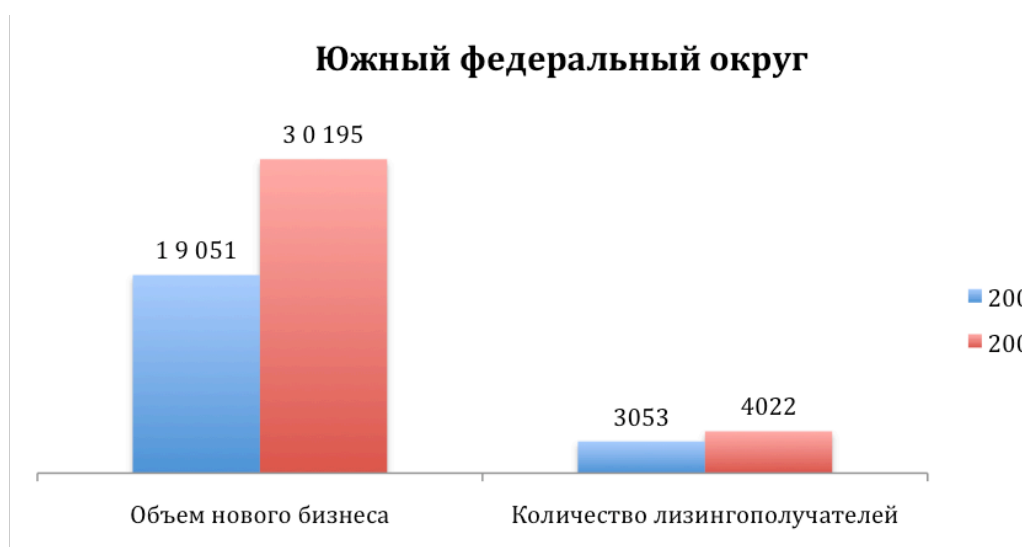
Структура СФО по объему нового бизнеса



Южный федеральный округ

В 2008 году ЮФО стал одним из лидеров прироста, как объема новых сделок, так и количества лизингополучателей. Объем нового бизнеса вырос на 58,5% и составил 30 195 млн. рублей. Количество лизингополучателей выросло на 31,71% и составило 4 080. При этом в округе работало около 47% лизинговых компаний.

Рисунок 35



При этом рост объемов и количества сделок происходит главным образом за счет северных регионов, долю которых приходится 93% от общего объема сделок. В регионах Северного Кавказа заключаются единичные сделки объемом не более 200 млн. рублей.

Рисунок 36

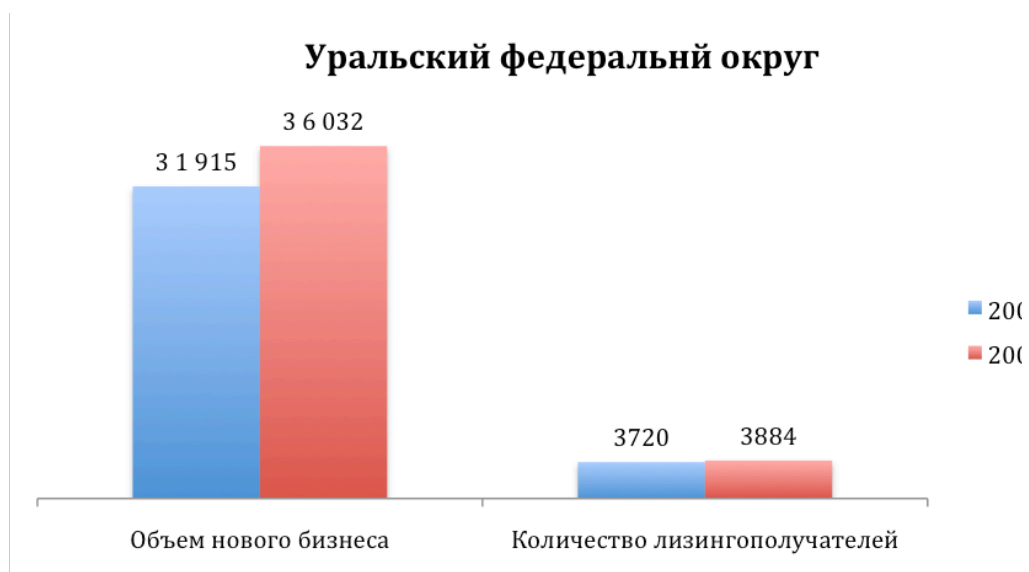


Лидером округа является Краснодарский край, где заключаются сделок на сумму 12 565 млн. рублей с 1318 лизингополучателем. Основным предметом лизинга, который берут в пользование лизингополучатели из ЮФО это различная сельскохозяйственная техника и племенной скот. Кроме того в Краснодарский край также было поставлено энергетическое оборудование на сумму более 4,5 млрд. рублей.

Уральский федеральный округ

УФО - это один из старых промышленных центров России. Следовательно, предприятиям из этого округа приходится постоянно обновлять свои основные фонды. Поэтому лизинг пользуется заслуженной популярностью. В 2008 году лизинг продолжил успешное развитие. Объем нового бизнеса увеличился на 12,9% и составил 36 032 млн. рублей. Количество лизингополучателей увеличилось на 4,4% и составило 3884. При этом в области работало 65% лизинговых компаний.

Рисунок 37



Основным лидером округа является Свердловская область, где заключено сделок на сумму 9 555 млн. рублей. Меньше всего сделок заключено в Курганской области - всего 579 млн. рублей. В остальных регионах средняя стоимость нового бизнеса составила около 5 млрд. рублей.

Рисунок 38



По количеству лизингополучателей УФО можно разделить на три группы. Лидерами является Свердловская и Челябинская области, где находятся 1149 и 1236 лизингополучателей соответственно. Затем идут Тюменская и

Ханты-Мансийская области - 618 и 284 лизингополучателя. Замыкают Курганская область и Ямало-ненецкий АО - 81 и 37 лизингополучателей.

СНГ и страны Балтии

Основным вопросом последних лет стал выход российских лизинговых компаний на рынки СНГ. В 2008 году стали активнее выходить на зарубежные рынки. Если в 2007 году только 2 компании заключали договора с лизингополучателями из СНГ, то в 2008 году таких компаний стало уже 4. Правда, объем нового бизнеса снизился почти в 2 раза до 386 млн. рублей.

Участники рынка лизинга.

В рамках годового исследования был сделан срез по типам лизинговых компаний, которые работают на рынке лизинга.

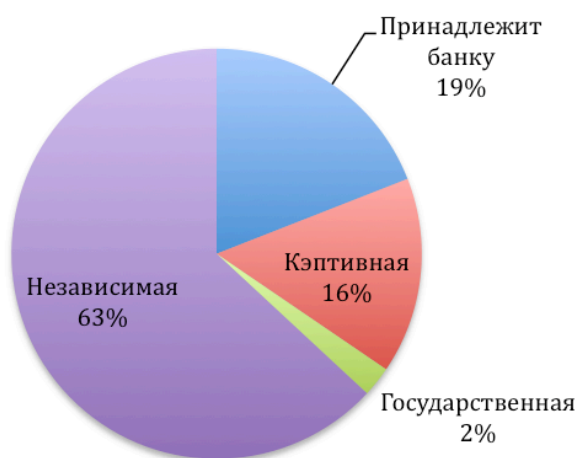
Благодаря бурному развитию лизинга в начале 2000-х годов, на российском рынке лизинга появилось много небольших независимых лизинговых компаний. В отдельные годы их доля достигала 80%. Выход на рынок иностранных лизинговых компаний и финансовых подразделений зарубежных автомобильных концернов заставило уйти с рынка часть небольших лизингодателей, а кризис 2008 года ускорил этот процесс. Хотя на текущий момент доля независимых компаний по-прежнему преобладает, она уже стала значительно меньше - 63,1% от общего числа лизинговых компаний.

Доля лизинговых компаний принадлежащих банкам и кэптивных лизинговых компаний пока значительно меньше - 19% и 15,5% соответственно. Можно предположить, что доля этих компаний увеличится, благодаря поддержке их головных компаний.

Так же на российском рынке лизинга присутствуют компании, главным акционером которых является государство. Их доля не велика - всего 2%. Главным образом такие компании созданы в рамках государственных программ по поддержке той или иной отрасли. Стоит также отметить, доля компаний, в которых государство присутствует как просто один из акционеров, таким образом «морально» поддерживая лизинговую компанию, значительно больше.

Рисунок 39

Собственники лизинговых компаний



Поскольку зарубежные лизинговые компании, да и другие финансовые корпорации обратили пристальное внимание на российский рынок относительно недавно, следовательно, на рынке преобладают компании с преимущественно российским капиталом. Доля таких компаний составляет 80,8%. Доля компаний с преимущественно иностранным капиталом и компаний, которые являются филиалами иностранных лизинговых компаний, пока невелика - около 9,6% каждая. Доля зарубежных лизинговых компаний могла быть больше. Зарубежные лизинговые компании активно проявляли интерес к российскому рынку лизинга. Но в мировой финансовый кризис заставил отложить выход на российский рынок на неопределенный срок.

Рисунок 40

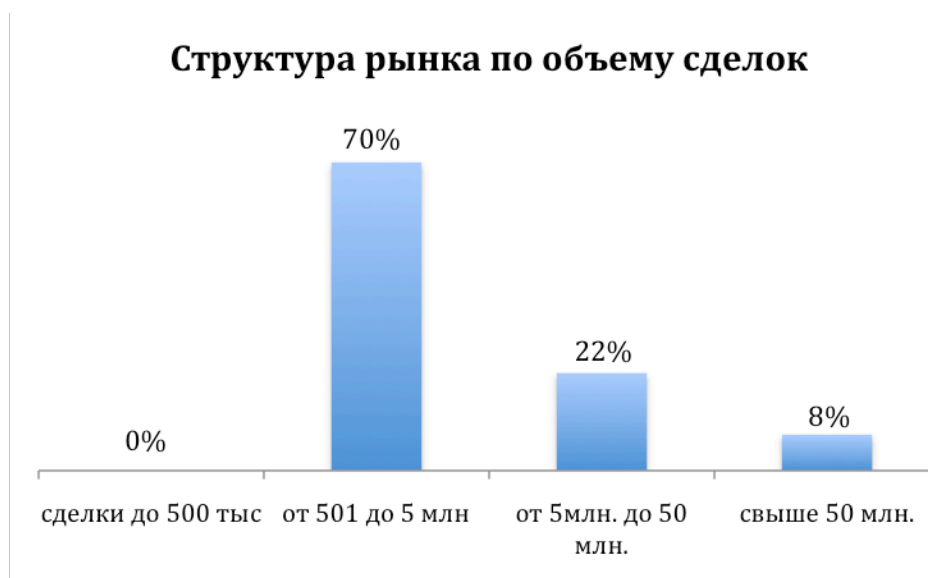
Лизинговые компании по происхождению капитала



Поскольку большинство лизингодателей это небольшие независимые лизинговые компании. А на российском лизинговом рынке преобладают сделки с автотранспортом. То можно предположить, что большинство компаний предпочитают работать с небольшими сделками объемом от 500 тыс. рублей до 5 млн. рублей. Этот вывод подтверждают цифры - доля компаний, у которых в портфеле преобладают именно такие сделки, равна 69,8%.

На долю лизинговых компаний, у которых в портфеле преобладают сделки объемом от 5 до 50 млн. рублей приходится 22,1%. Главным образом это компании, которые предпочитают работать с крупными клиентами. Доля компаний, которые предпочитают работать со сделками свыше 50 млн. рублей равна 8,1%. Это компании работающие главным образом в сегменте железнодорожного транспорта, авиатехники, судов, машиностроительного и энергетического оборудования.

Рисунок 41



В рамках исследования была сделана попытка выявить структуру продаж лизингового продукта. Как предполагалось ранее, к большинству лизинговых компаний клиент выходит на прямую. Таким образом, заключаются 88,9% сделок. При этом 65% лизинговых компаний используют только прямые продажи. А только у 12% компаний на прямые продажи приходится менее половины сделок.

Рисунок 42



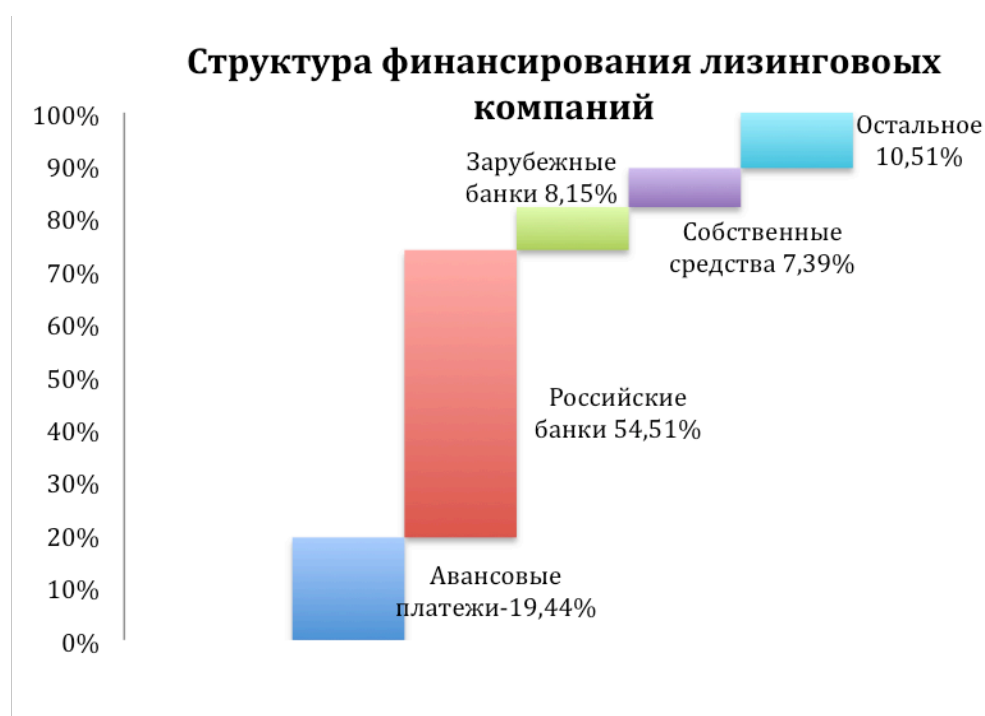
Финансирование лизинговой деятельности

Одной из основных причин сокращения объемов рынка лизинга является рост стоимости заемных средств и нежелание банков кредитовать лизинговые компании.

В рамках исследования была найдена структура финансирования лизинговой компании. Большую часть в этой структуре занимают как раз банковские кредиты. Причем доля кредитов российских банков 54,5%, а зарубежных банков 8,1%.

Если сравнить данную структуру финансирования на конец 2008 года с данными по итогам 9 месяцев 2008 года. Можно заметить следующие тенденции. Увеличение на 3% доли аванса, уменьшение доли кредитов зарубежных банков на 2% и увеличение доли кредитов российских банков на 3%. Кроме того уменьшилась доля собственных средств с 11,3% до 7,3%. Все это говорит о том, что лизинговые компании находятся в крайней тяжелой ситуации. Дешевые западные кредиты недоступны, российские кредиты дороги, собственных средств остается все меньше, лизинговые компании вынуждены поднимать авансовый платеж.

Рисунок 43



Также для подтверждения сложной ситуации, в которой находятся лизинговые компании, были найдены коэффициенты рентабельности

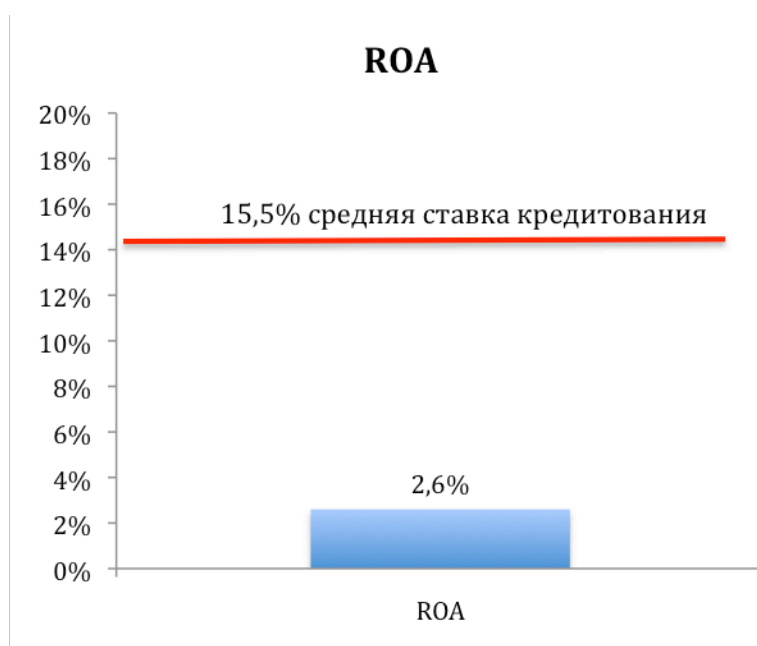
собственного капитала (ROE) и рентабельности активов (ROA).

Коэффициент рентабельности активов характеризует кредитоспособность предприятия. Для этого нужно проверить соотношение между показателем рентабельности активов и текущей рыночной кредитной ставки. Если коэффициент рентабельности активов выше текущей рыночной кредитной ставки или равен ей, то с точки зрения кредиторов это означает, что компания в состоянии справиться с обслуживанием долгосрочных кредитов за счет своей операционной прибыли (имея в виду, что платежи по кредитам являются первоочередными). Кредитоспособность фирмы тогда считается нормальной.

Если коэффициент рентабельности активов ниже текущей рыночной кредитной ставки (в расчете на длительность отчетного периода), то с точки зрения кредиторов это означает, что компания не в состоянии справиться с обслуживанием долгосрочных кредитов за счет своей операционной прибыли. Кредитоспособность предприятия, следовательно, недостаточна.

Средневзвешенная кредитная ставка, по которой лизинговые компании привлекали заемные средства в четвертом квартале 2008 года, находится на уровне 15-16%. А средневзвешенный коэффициент ROA равен 2,6%. Т.е. лизинговые компании не в состоянии обслуживать свои кредиты. Из всех лизингодателей предоставивших свои данные только у 2 компаний коэффициент ROA превышает процентную ставку, по которой эта компания привлекала заемные средства. Становится понятным, почему большинству лизинговым компаниям банки неохотно дают кредиты.

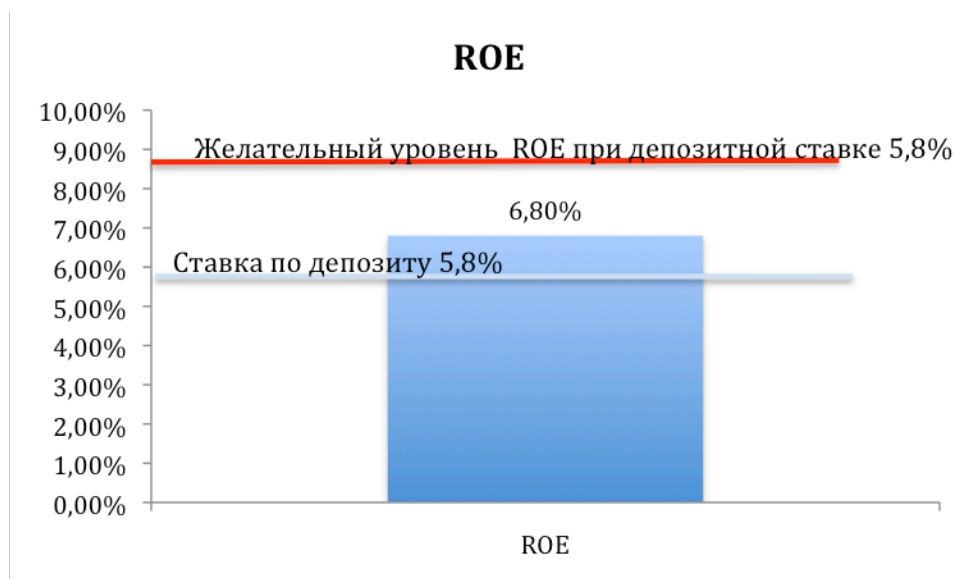
Рисунок 44



Следующий рассматриваемый коэффициент это коэффициент рентабельности собственного капитала. Часто по коэффициенту ROE оценивают эффективность бизнеса. Рентабельность собственного капитала, показывающая размер чистой прибыли, которая была генерирована собственным капиталом предприятия, характеризует степень привлекательности объекта для вложения средств акционеров. Чем выше данный коэффициент, тем выше прибыль, приходящаяся на акцию, и тем больше размер потенциальных дивидендов. Здесь ситуация более оптимистична среднерыночный коэффициент ROE равен 6,8%. Т.е. в среднем на 100 рублей вложенных в собственный капитал, компания приносит прибыль 6,8 рублей. Это выше, чем средняя ставка по банковским депозитам за 2008 год, которая равна 5,8%.⁹

Но всего в 1,2 раз. Это удовлетворительный показатель. Т.е. для потенциального инвестора нет большой разницы между вложением своих средств в лизинговую отрасль и на банковский депозит. Идеальная разница между ROE и ставкой по депозитам в 2 раза или хотя бы 1,5.

Рисунок 45



Делая вывод из вышесказанного надо сказать, лизинговым компаниям необходимо сделать работу своих финансовых департаментов более эффективной, чтобы стать более привлекательными как для банковских учреждений, так и для инвесторов. Иначе только активная поддержка государства может спасти лизинговую отрасль от исчезновения.

⁹ По данным Центрального Банка РФ

Приложение

Общий рейтинг

	Название компании	Объем нового бизнеса в млн. руб. без НДС	Количество контрактов	Количество лизингополу чателей
1	ООО "ЛК УРАЛСИБ"	39 529,35	6 189	3 346
2	ОАО "Ильюшин Финанс Ко"	38 076,59	н.д.	н.д.
3	ОАО "Росагролизинг"	27 080,44	н.д.	н.д.
4	ООО "Газтехлизинг"	20 535,75	2 113	48
5	Eurolan	19 091,00	15 620	7 722
6	ГК "НОМОС-лизинг"	13 460,72	3 343	1 693
7	ООО "Скания Лизинг"	10 042,00	703	н.д.

	Название компании	Объем нового бизнеса в млн. руб. без НДС	Количество контрактов	Количество лизингополучателей
8	ГК "ТрансКредитЛизинг"	9 855,68	164	74
9	CARCADE Лизинг	9 809,06	9 223	9 223
10	ГК "БИЗНЕС АЛЪЯНС"	9 419,34	29	8
11	ООО "Интерлизинг"	9 350,79	1 302	1 302
12	ГК "КАМАЗ-ЛИЗИНГ"	8 882,68	1 058	691
13	ЗАО "РГ Лизинг"	8 128,28	863	863
14	ООО "Элемент Лизинг"	7 564,00	4 762	3 190
15	ООО "Райффайзен-Лизинг"	7 466,27	760	298
16	Brunswick Rail Leasing	6 360,13	н.д.	18
17	ЗАО "ДельтаЛизинг"	5 816,41	1 688	1 688
18	ООО "РБ Лизинг"	5 299,40	358	45
19	ООО "ЮТэйр-Лизинг"	5 151,30	85	52
20	ЗАО "Объединенная лизинговая компания ЦЕНТР-КАПИТАЛ"	5 075,35	402	132
21	ООО "ЮниКредит Лизинг"	4 926,41	314	102
22	ООО "АльянсРегионЛизинг"	4 817,69	170	58
23	ООО "ФБ-ЛИЗИНГ"	4 733,80	2 308	2 308

	Название компании	Объем нового бизнеса в млн. руб. без НДС	Количество контрактов	Количество лизингополучателей
24	ЗАО "Энерголизинг"	4 013,58	196	78
25	ГК "Северная Венеция"	3 719,75	390	181
26	ГК "Ураллизинг"	3 483,83	1 621	н.д.
27	ОАО "ГЛАВЛИЗИНГ"	3 455,38	301	140
28	ООО "РМБ-ЛИЗИНГ"	3 388,02	411	411
29	ГК СТОУН-ХХІ	3 169,14	1 298	624
30	ООО "Глобус-лизинг"	3 047,34	751	442
31	ГК "ЗЕСТ"	2 843,10	197	84
32	ЗАО "Лизинговая компания "Медведь"	2 743,62	207	207
33	ЗАО «Сибирская лизинговая компания»	2 584,06	371	н.д.
34	АК "ГРУЗОМОБИЛЬ-ЛИЗИНГ"	2 085,48	505	366
35	ООО "Лизинг-максимум"	2 045,68	776	495
36	АЛФК "Ярфинвест"	1 985,60	193	69
37	ООО "Петербургская Лизинговая Компания"	1 985,59	н.д.	н.д.
38	ООО «Фольксваген Груп Финанц»	1 975,95	1 453	344
39	ООО "Арвал"	1 966,00	2 436	111
40	ГК "Лизинг-Трейд"	1 892,30	587	255

	Название компании	Объем нового бизнеса в млн. руб. без НДС	Количество контрактов	Количество лизингополучателей
41	ГК "Абсолют"	1 799,01	348	348
42	ЗАО "ИНВЕСТ-СВЯЗЬ-ХОЛДИНГ"	1 738,00	355	355
43	ЗАО "Промышленная лизинговая компания"	1 682,40	169	169
44	ООО "ИР-Лизинг"	1 589,00	104	15
45	ООО "ЯрКамп Лизинг"	1 477,47	н.д.	н.д.
46	ЛК ONZA (ЗАО "Атлант-М Лизинг")	1 464,35	478	478
47	ЗАО «Клиентская Лизинговая Компания»	1 447,12	172	113
48	ООО "СТС Лизинг"	1 172,63	44	10
49	ООО "Лизинг-М"	1 129,00	353	285
50	ООО "Лизинговая компания "Дельта"	1 126,86	216	140
51	ООО "Прогресс-Нева Лизинг"	1 065,04	324	324
52	ЗАО "Столичный Лизинг"	1 056,06	453	256
53	ООО "ВСП-Лизинг"	1 026,08	60	23
54	ООО "ЧелИндЛизинг"	941,24	325	151
55	ОАО Югорская лизинговая компания	871,20	235	169
56	ООО "Транслизинг"	812,46	296	296
57	ООО Бизнес Кар Лизинг	716,10	364	161
58	ЗАО "Лизинговая компания "Волгопромлизинг"	708,19	240	240
59	ООО "ЭкономЛизинг"	658,31	205	322

	Название компании	Объем нового бизнеса в млн. руб. без НДС	Количество контрактов	Количество лизингополучателей
60	ООО "Первая Лизинговая Компания"	627,00	237	163
61	ЗАО "Яков Семенов"	571,60	30	11
62	ООО "Лизинговая компания "Скандинавия"	544,44	96	43
63	ЛК "ВЕРСУС"	493,60	108	58
64	ООО "Уралпромлизинг"	479,90	136	95
65	ЗАО "Рлизинг"	468,50	128	37
66	ООО "Аквилон-Лизинг"	431,30	41	16
67	ООО "Индустрия-Финанс"	431,00	н.д.	н.д.
68	ООО "Лизинговая компания Сибири"	430,03	61	61
69	ООО "ПРГ-Ресурс"	424,58	71	71
70	ООО "Лизинг-сервис"	362,11	71	20
71	АО "Халык-Лизинг"	338,09	16	16
72	ЗАО "Московская лизинговая компания"	319,20	133	133
73	ООО "ВЕЙТУС"	299,00	28	28
74	ООО "БЭЛТИ-ГРАНД"	288,64	210	108
75	ООО "ЛК "Волжанин"	261,54	30	12
76	ЗАО "Феост"	252,40	10	10
77	ООО "ТопКом Инвест"	246,02	150	30
78	ЗАО "Сахалинская лизинговая компания"	241,00	32	28
79	ООО ЛК "Прогресс-Лизинг Кострома"	218,00	132	73
80	ООО "Экспресс-Волга-Лизинг"	215,19	80	44
81	ООО "Эксперт-Челябинск"	197,31	118	40
82	ООО "Титан-лизинг"	170,50	45	27
83	ООО "Оренбурггазпромлизинг"	148,00	61	44
84	ЗАО "Технолизинг"	112,60	29	29

	Название компании	Объем нового бизнеса в млн. руб. без НДС	Количество контрактов	Количество лизингополучателей
85	ОАО "ГЛОРЭСС"	54,42	17	8
86	ООО "Лизинговая компания "ЦФМ"	41,68	19	19
87	ООО "ВНЕШТРАНССЕРВИС"	25,00	9	3
	Итого	358 030,02	69 986	41 750

Лизинг автотранспорта

Легковой автотранспорт				
	Название компании	Объем нового бизнеса в млн. руб. без НДС	Количество контрактов	
1	Europcar	8 049,40	7 605	
2	CARCADE Лизинг	7 258,32	6 973	
3	ООО "ЛК УРАЛСИБ"	2 807,59	1 840	
4	ООО "Газтехлизинг"	2 235,72	481	
5	ООО "Арвал"	1 966,00	2 436	
6	ООО «Фольксваген Груп Финанц»	1 801,86	1 265	
7	ООО "ФБ-ЛИЗИНГ"	1 670,24	1 460	
8	ГК "НОМОС-лизинг"	1 343,83	913	
9	ООО "Интерлизинг"	928,82	497	
10	ЗАО "РГ Лизинг"	797,88	423	
11	ООО "Элемент Лизинг"	794,15	915	

Легковой автотранспорт			
	Название компании	Объем нового бизнеса в млн. руб. без НДС	Количество контрактов
12	ГК "Ураллизинг"	780,24	592
13	ЗАО "Лизинговая компания "Медведь"	755,77	32
14	ГК СТОУН-XXI	716,57	507
15	ООО "Райффайзен- Лизинг"	593,38	338
16	ООО "Глобус-лизинг"	529,70	190
17	ЗАО "Объединенная лизинговая компания ЦЕНТР-КАПИТАЛ"	451,48	126
18	ООО Бизнес Кар Лизинг	405,36	213
19	ЛК ONZA (ЗАО "Атлант- М Лизинг")	359,31	140
20	ГК "Лизинг-Трейд"	320,47	292
21	ЗАО "ДельтаЛизинг"	282,20	82
22	ООО "РМБ-ЛИЗИНГ"	209,67	146
23	ООО "Прогресс-Нева Лизинг"	208,75	153
24	ЗАО "ИНВЕСТ-СВЯЗЬ- ХОЛДИНГ"	203,00	270
25	ЗАО «Сибирская лизинговая компания»	188,76	133
26	ОАО "Росагролизинг"	165,81	Н.д.
27	ООО "ЮниКредит Лизинг"	158,45	132

Легковой автотранспорт			
	Название компании	Объем нового бизнеса в млн. руб. без НДС	Количество контрактов
28	ООО "БЭЛТИ-ГРАНД"	149,45	109
29	ГК "Северная Венеция"	146,41	96
30	ООО "Первая Лизинговая Компания"	137,00	н.д.
31	ЗАО "Промышленная лизинговая компания"	135,64	47
32	ООО "РБ Лизинг"	116,05	136
33	ООО "Лизинг-максимум"	107,08	119
34	ГК "Абсолют"	103,37	64
35	ГК "ЗЕСТ"	101,90	78
36	ЗАО "Лизинговая компания "Волгопромлизинг"	97,83	73
37	ООО "Петербургская Лизинговая Компания"	96,36	н.д.
38	ООО "ЭкономЛизинг"	82,47	н.д.
39	АЛФК "Ярфинвест"	78,81	35
40	ООО "ЧелИндЛизинг"	76,59	57
41	ЗАО "Энерголизинг"	75,62	26
42	ООО "Транслизинг"	74,28	54
43	ООО "Лизинговая компания "Скандинавия"	70,53	27
44	ЗАО "Столичный Лизинг"	70,09	46

Легковой автотранспорт			
	Название компании	Объем нового бизнеса в млн. руб. без НДС	Количество контрактов
45	ГК "ТрансКредитЛизинг"	67,74	34
46	ООО "Уралпромлизинг"	66,86	29
47	ЗАО «Клиентская Лизинговая Компания»	54,06	37
48	ОАО Югорская лизинговая компания	51,19	57
49	ООО "Лизинговая компания "Дельта"	46,61	14
50	ООО "Лизинг-М"	44,67	64
51	ООО "ПРГ-Ресурс"	42,37	20
52	ОАО "ГЛАВЛИЗИНГ"	41,31	16
53	ООО "ВСП-Лизинг"	39,33	19
54	ГК "КАМАЗ-ЛИЗИНГ"	38,93	33
55	ЗАО "Московская лизинговая компания"	32,80	21
56	АК "ГРУЗОМОБИЛЬ- ЛИЗИНГ"	32,19	16
57	ООО "ЮТэйр-Лизинг"	24,29	23
58	ЛК "ВЕРСУС"	21,50	25
59	ООО "ТопКом Инвест"	20,29	17
60	ООО "ЯрКамп Лизинг"	19,36	н.д.
61	ООО "Эксперт-Челябинск"	18,91	27
62	ООО "Лизинговая компания Сибири"	18,88	12
63	ГК "БИЗНЕС АЛЬЯНС"	18,43	13
64	ООО "Лизинг-сервис"	17,37	12

Легковой автотранспорт			
	Название компании	Объем нового бизнеса в млн. руб. без НДС	Количество контрактов
65	ООО ЛК "Прогресс-Лизинг Кострома"	16,43	20
66	ООО "Оренбурггазпромлизинг"	16,03	14
67	ООО "ИР-Лизинг"	12,00	9
68	ЗАО "Рлизинг"	11,59	12
69	ООО "СТС Лизинг"	10,69	3
70	ООО "Экспресс-Волга-Лизинг"	10,36	10
71	ООО "Титан-лизинг"	9,71	7
72	ООО "АльянсРегионЛизинг"	9,67	10
73	ООО "Лизинговая компания "ЦФМ"	6,05	2
74	ЗАО "Феост"	5,80	н.д.
75	ОАО "ГЛОРЭСС"	4,62	3
76	ЗАО "Технолизинг"	2,40	1
77	АО "Халык-Лизинг"	2,36	2
78	ЗАО "Сахалинская лизинговая компания"	2,00	1
	Итого	38 525,01	29 592

Грузовой автотранспорт			
	Название компании	Объем нового бизнеса в млн. руб. без НДС	Количество контрактов
1	ООО "ЛК УРАЛСИБ"	4 541,59	1 712
2	ГК "КАМАЗ-ЛИЗИНГ"	3 071,83	372
3	ООО "Элемент Лизинг"	2 736,40	2 374

Грузовой автотранспорт			
	Название компании	Объем нового бизнеса в млн. руб. без НДС	Количество контрактов
4	ОАО "Росагролизинг"	2 217,24	н.д.
5	ООО "Газтехлизинг"	1 947,92	212
6	ООО "Интерлизинг"	1 919,29	371
7	ООО "ФБ-ЛИЗИНГ"	1 800,46	627
8	ООО "Райффайзен-Лизинг"	1 724,57	103
9	ГК "НОМОС-лизинг"	1 704,40	586
10	CARCADE Лизинг	1 614,60	1 604
11	Europplan	1 066,90	1 195
12	ОАО "ГЛАВЛИЗИНГ"	1 005,99	77
13	АК "ГРУЗОМОБИЛЬ-ЛИЗИНГ"	999,31	266
14	ООО "Лизинг-максимум"	797,56	385
15	ЛК ONZA (ЗАО "Атлант-М Лизинг")	786,71	226
16	ГК "Ураллизинг"	613,61	356
17	ЗАО "РГ Лизинг"	608,81	76
18	ЗАО "ДельтаЛизинг"	603,42	176

Грузовой автотранспорт			
	Название компании	Объем нового бизнеса в млн. руб. без НДС	Количество контрактов
19	ГК СТОУН-XXI	493,78	258
20	ООО "Глобус-лизинг"	487,97	224
21	ГК "Абсолют"	480,90	85
22	ЗАО "Энерголизинг"	397,66	39
23	ЗАО "Объединенная лизинговая компания ЦЕНТР-КАПИТАЛ"	396,87	30
24	ГК "Северная Венеция"	341,14	69
25	ГК "Лизинг-Трейд"	312,40	144
26	ООО "Петербургская Лизинговая Компания"	280,36	н.д
27	ЗАО "Лизинговая компания "Медведь"	258,24	31
28	ООО "Прогресс-Нева Лизинг"	253,30	63
29	ЗАО «Сибирская лизинговая компания»	251,38	58
30	АО "Халык-Лизинг"	246,67	2
31	ООО "РМБ-ЛИЗИНГ"	243,33	56
32	ОАО Югорская лизинговая компания	241,75	37
33	ООО "ЮниКредит Лизинг"	219,49	24
34	ООО "Лизинг-М"	208,11	115

Грузовой автотранспорт			
	Название компании	Объем нового бизнеса в млн. руб. без НДС	Количество контрактов
35	ЗАО "Столичный Лизинг"	204,53	90
36	ООО "Транслизинг"	191,40	96
37	ООО "Лизинговая компания "Дельта"	189,28	30
38	ООО "Первая Лизинговая Компания"	186,00	н.д
39	ЗАО "Московская лизинговая компания"	164,60	73
40	ЗАО "Промышленная лизинговая компания"	163,26	38
41	ЗАО "Лизинговая компания "Волгопромлизинг"	153,96	54
42	ЗАО «Клиентская Лизинговая Компания»	115,09	25
43	ООО "ЧелИндЛизинг"	113,69	60
44	ЗАО "Рлизинг"	112,06	43
45	ООО "ТопКом Инвест"	98,36	30
46	ООО "ПРГ-Ресурс"	95,77	15
47	ООО "Аквилон-Лизинг"	94,40	6
48	ГК "ЗЕСТ"	94,40	35
49	ООО "РБ Лизинг"	88,57	91
50	ЗАО "Яков Семенов"	85,20	7
51	ООО "Уралпромлизинг"	83,39	31
52	ООО "БЭЛТИ-ГРАНД"	76,89	58

Грузовой автотранспорт			
	Название компании	Объем нового бизнеса в млн. руб. без НДС	Количество контрактов
53	ООО "Эксперт-Челябинск"	75,69	41
54	АЛФК "Ярфинвест"	73,47	45
55	ООО "Оренбурггазпромлизинг"	72,94	12
56	ООО "СТС Лизинг"	65,56	4
57	ЛК "ВЕРСУС"	64,30	19
58	ООО Бизнес Кар Лизинг	58,67	38
59	ООО "ЯрКамп Лизинг"	55,99	н.д
60	ООО "АльянсРегионЛизинг"	54,77	15
61	ООО ЛК "Прогресс-Лизинг Кострома"	47,67	23
62	ЗАО "Феост"	47,30	н.д
63	ООО "ЮТэйр-Лизинг"	47,00	4
64	ООО "Экспресс-Волга-Лизинг"	46,47	22
65	ООО "Лизинговая компания Сибири"	39,40	12
66	ООО "ЭкономЛизинг"	38,83	н.д
67	ГК "БИЗНЕС АЛЪЯНС"	33,0	6
68	ГК "ТрансКредитЛизинг"	32,95	1
69	ООО "Титан-лизинг"	29,94	12
70	ООО "Лизинговая компания "Скандинавия"	27,61	13
71	ЗАО "Технолизинг"	21,50	10
72	ООО "ИР-Лизинг"	19,00	5

Грузовой автотранспорт			
	Название компании	Объем нового бизнеса в млн. руб. без НДС	Количество контрактов
73	ООО "Лизинг-сервис"	17,38	9
74	ООО "ВСП-Лизинг"	17,35	2
75	ЗАО "ИНВЕСТ-СВЯЗЬ-ХОЛДИНГ"	15,00	8
76	ЗАО "Сахалинская лизинговая компания"	10,00	5
77	ООО "Лизинговая компания "ЦФМ"	9,85	7
78	ОАО "ГЛОРЭСС"	1,48	2
79	ООО "ЛК "Волжанин"	0,86	1
	Итого	38 208,79	13 444

Спецавтотранспорт			
	Название компании	Объем нового бизнеса в млн. руб. без НДС	Количество контрактов
1	Eurolan	2 792,40	2 705
2	ГК "КАМАЗ-ЛИЗИНГ"	1 198,07	121
3	ГК "НОМОС-лизинг"	999,05	194
4	ООО "ИР-Лизинг"	803,00	45
5	ЗАО "Объединенная лизинговая компания ЦЕНТР-КАПИТАЛ"	662,68	74
6	ГК СТОУН-XXI	495,85	96

Спецавтотранспорт			
	Название компании	Объем нового бизнеса в млн. руб. без НДС	Количество контрактов
7	ООО "Лизинг-максимум"	336,20	105
8	CARCADE Лизинг	243,28	91
9	ООО "РМБ-ЛИЗИНГ"	228,06	34
10	ООО "ФБ-ЛИЗИНГ"	226,30	82
11	ГК "ЗЕСТ"	209,90	25
12	ООО "Газтехлизинг"	185,15	18
13	ЗАО "Лизинговая компания "Волгопромлизинг"	169,26	31
14	ЗАО "РГ Лизинг"	161,14	25
15	ЗАО "Энерголизинг"	134,03	36
16	ЗАО «Клиентская Лизинговая Компания»	132,36	4
17	ООО "ЮниКредит Лизинг"	131,02	4
18	АЛФК "Ярфинвест"	129,49	34
19	ООО "РБ Лизинг"	122,81	39
20	ЗАО "ДельтаЛизинг"	116,33	34
21	ООО "Лизинговая компания "Скандинавия"	114,44	6

Спецавтотранспорт			
	Название компании	Объем нового бизнеса в млн. руб. без НДС	Количество контрактов
22	ООО "ЛК УРАЛСИБ"	100,38	31
23	ООО "Лизинговая компания "Дельта"	90,14	14
24	ГК "Ураллизинг"	89,24	36
25	ЗАО "Рлизинг"	67,79	11
26	ООО "Уралпромлизинг"	62,02	11
27	ООО "ЮТэйр-Лизинг"	60,04	10
28	ОАО Югорская лизинговая компания	48,94	14
29	ООО "Лизинг-М"	39,21	14
30	ОАО "Росагролизинг"	37,12	н.д.
31	ООО "Эксперт-Челябинск"	35,87	8
32	ООО "Лизинг-сервис"	35,35	8
33	ООО "Глобус-лизинг"	34,73	3
34	ООО "АльянсРегионЛизинг"	31,90	8
35	ООО "ЯрКамп Лизинг"	29,84	н.д.
36	ЛК "ВЕРСУС"	22,90	5
37	ГК "ТрансКредитЛизинг"	22,32	6
38	ЗАО "Яков Семенов"	19,40	1

Спецавтотранспорт			
	Название компании	Объем нового бизнеса в млн. руб. без НДС	Количество контрактов
39	ООО "Первая Лизинговая Компания"	17,00	н.д.
40	ЗАО "Столичный Лизинг"	15,34	5
41	ООО "Титан-лизинг"	9,87	3
42	ГК "БИЗНЕС АЛЪЯНС"	9,00	2
43	ООО "Оренбурггазпромлизинг"	5,15	2
44	ООО "БЭЛТИ-ГРАНД"	2,84	1
45	ООО "ЭкономЛизинг"	2,37	н.д.
46	ООО Бизнес Кар Лизинг	1,30	1
47	ЗАО "Феост"	1,00	н.д.
	Итого	10 481,87	4 001

Тягачи			
	Название компании	Объем нового бизнеса в млн. руб. без НДС	Количество контрактов
1	ООО "Скания Лизинг"	6 329,00	н.д.
2	ООО "Газтехлизинг"	1 617,92	159
3	Eurolan	1 285,00	490

Тягачи			
	Название компании	Объем нового бизнеса в млн. руб. без НДС	Количество контрактов
4	ГК "КАМАЗ-ЛИЗИНГ"	1 161,60	172
5	ГК "НОМОС-лизинг"	797,09	150
6	ГК "ТрансКредитЛизинг"	773,22	22
7	ООО "ЛК УРАЛСИБ"	632,25	183
8	ЗАО "Столичный Лизинг"	298,83	120
9	ЗАО "ДельтаЛизинг"	290,82	84
10	ОАО "Росагролизинг"	267,97	н.д.
11	ГК СТОУН-ХХІ	264,76	58
12	ООО "Элемент Лизинг"	250,32	109
13	CARCADE Лизинг	241,69	106
14	ООО "РМБ-ЛИЗИНГ"	167,05	23
15	ГК "Ураллизинг"	160,77	46
16	ООО "Глобус-лизинг"	142,45	30
17	ООО "ЮниКредит Лизинг"	124,77	10
18	ООО "Лизинговая компания "Дельта"	67,60	11
19	ОАО Югорская лизинговая компания	35,98	13

Тягачи			
	Название компании	Объем нового бизнеса в млн. руб. без НДС	Количество контрактов
20	ЗАО «Клиентская Лизинговая Компания»	34,11	7
21	ООО "ЯрКамп Лизинг"	31,60	н.д.
22	ООО "Лизинг-сервис"	28,67	2
23	ООО "ЭкономЛизинг"	28,38	н.д.
24	ООО "Лизинговая компания "Скандинавия"	26,75	5
25	ООО "РБ Лизинг"	26,10	6
26	ООО "ТопКом Инвест"	24,40	2
27	ООО "АльянсРегионЛизинг"	21,66	8
28	ООО "Лизинг-М"	16,98	5
29	ЗАО "Рлизинг"	13,02	4
30	ООО Бизнес Кар Лизинг	11,03	3
31	ООО "ЛК "Волжанин"	9,48	1
32	ООО "Титан-лизинг"	6,40	2
33	ООО "Эксперт-Челябинск"	3,36	2
34	ООО "СТС Лизинг"	3,35	1
35	ООО "ЮТэйр-Лизинг"	2,51	2
	Итого	15 196,88	1 836

Прицепы и полуприцепы			
	Название компании	Объем нового бизнеса в млн. руб. без НДС	Количество контрактов
1	ООО "Скания Лизинг"	1 642,00	н.д.
2	ГК "КАМАЗ-ЛИЗИНГ"	1 432,16	174
3	Eurolan	725,40	576
4	ОАО "Росагролизинг"	473,08	н.д.
5	ООО "ЛК УРАЛСИБ"	461,59	254
6	ГК "ТрансКредитЛизинг"	386,51	23
7	ООО "Газтехлизинг"	367,00	36
8	ЗАО "ДельтаЛизинг"	290,82	84
9	ГК "НОМОС-лизинг"	276,17	131
10	ЗАО "Столичный Лизинг"	156,07	114
11	ООО "Интерлизинг"	142,41	35
12	CARCADE Лизинг	114,54	102
13	ООО "Элемент Лизинг"	89,00	77
14	ГК "Ураллизинг"	84,31	58
15	ООО "Лизинговая компания "Дельта"	81,12	13

Прицепы и полуприцепы			
	Название компании	Объем нового бизнеса в млн. руб. без НДС	Количество контрактов
16	ГК СТОУН-XXI	75,64	45
17	ООО "Глобус-лизинг"	74,17	40
18	ГК "Северная Венеция"	44,95	12
19	ООО "ЮниКредит Лизинг"	35,95	8
20	ОАО Югорская лизинговая компания	24,53	11
21	ООО "Лизинг-сервис"	20,42	5
22	ООО "РБ Лизинг"	16,90	10
23	ООО "Эксперт-Челябинск"	12,48	12
24	ООО "АльянсРегионЛизинг"	12,19	7
25	ООО "РМБ-ЛИЗИНГ"	11,54	7
26	ООО "Лизинговая компания "Скандинавия"	11,51	3
27	ЗАО "Рлизинг"	10,54	7
28	ООО "Петербургская Лизинговая Компания"	10,34	н.д.
29	ЗАО «Клиентская Лизинговая Компания»	9,69	6
30	ООО "Титан-лизинг"	8,96	3
31	ООО "ЭкономЛизинг"	7,47	н.д.

Прицепы и полуприцепы			
	Название компании	Объем нового бизнеса в млн. руб. без НДС	Количество контрактов
32	ООО Бизнес Кар Лизинг	5,02	4
33	ООО "Оренбурггазпромлизинг"	3,69	2
34	ООО "ЯрКамп Лизинг"	2,67	н.д.
	Итого	7 120,86	1 871

Автобусы			
	Название компании	Объем нового бизнеса в млн. руб. без НДС	Количество контрактов
1	ООО "ЛК УРАЛСИБ"	2 086,87	170
2	ООО "ЯрКамп Лизинг"	1 155,05	н.д.
3	ООО "Газтехлизинг"	969,57	118
4	ООО "Элемент Лизинг"	521,90	379
5	ООО "Интерлизинг"	504,90	38
6	ГК "КАМАЗ-ЛИЗИНГ"	484,49	16
7	Europian	406,70	360
8	ООО "Скания Лизинг"	276,00	н.д.
9	ГК "НОМОС-лизинг"	265,36	78

Автобусы			
	Название компании	Объем нового бизнеса в млн. руб. без НДС	Количество контрактов
10	ГК "ТрансКредитЛизинг"	243,37	2
11	ООО "ФБ-ЛИЗИНГ"	209,63	46
12	CARCADE Лизинг	203,93	218
13	ООО «Фольксваген Груп Финанц»	153,11	173
14	ЗАО "РГ Лизинг"	150,40	23
15	ООО "Глобус-лизинг"	126,76	18
16	ООО "АльянсРегионЛизинг"	123,43	45
17	ГК "Ураллизинг"	102,20	37
18	ГК СТОУН-XXI	93,93	44
19	ООО "ЛК "Волжанин"	63,22	4
20	ГК "Северная Венеция"	62,95	12
21	АК "ГРУЗОМОБИЛЬ-ЛИЗИНГ"	58,07	17
22	ОАО Югорская лизинговая компания	43,14	21
23	ЗАО "Объединенная лизинговая компания ЦЕНТР-КАПИТАЛ"	40,80	3
24	ООО "РМБ-ЛИЗИНГ"	40,45	6

Автобусы			
	Название компании	Объем нового бизнеса в млн. руб. без НДС	Количество контрактов
25	ООО "ЮТЭйр-Лизинг"	36,23	5
26	ЗАО «Клиентская Лизинговая Компания»	34,59	5
27	ГК "ЗЕСТ"	30,10	7
28	ООО Бизнес Кар Лизинг	26,42	25
29	ЗАО "ДельтаЛизинг"	25,38	7
30	ООО "ВНЕШТРАНССЕРВИС"	25,00	9
31	ОАО "ГЛАВЛИЗИНГ"	24,81	7
32	ГК "Лизинг-Трейд"	23,48	18
33	ООО "Лизинг-максимум"	21,42	15
34	ООО "Лизинговая компания "Дельта"	16,86	2
35	ООО "ЧелИндЛизинг"	13,01	5
36	ЗАО «Сибирская лизинговая компания»	12,67	7
37	ООО "Лизинг-М"	12,27	9
38	ЗАО "Столичный Лизинг"	11,74	10
39	ООО "Эксперт-Челябинск"	10,76	6
40	ЛК ONZA (ЗАО "Атлант-М Лизинг")	9,04	7

Автобусы			
	Название компании	Объем нового бизнеса в млн. руб. без НДС	Количество контрактов
41	ООО "ЮниКредит Лизинг"	8,73	2
42	ООО "ИР-Лизинг"	8,00	5
43	ГК "Абсолют"	7,78	4
44	ООО "ВСП-Лизинг"	7,07	2
45	ООО "Райффайзен-Лизинг"	6,98	6
46	ООО "Прогресс-Нева Лизинг"	6,58	4
47	ООО "Оренбурггазпромлизинг"	6,25	4
48	ЗАО "Рлизинг"	6,03	3
49	ООО "Петербургская Лизинговая Компания"	5,42	н.д.
50	ЗАО "Промышленная лизинговая компания"	5,20	6
51	ООО ЛК "Прогресс-Лизинг Кострома"	4,01	2
52	ЗАО "Энерголизинг"	3,11	н.д.
53	ООО "ТопКом Инвест"	2,85	2
54	ООО "Лизинг-сервис"	2,49	1
55	ООО "РБ Лизинг"	2,25	2
56	ГК "БИЗНЕС АЛЪЯНС"	2,00	2
57	ООО "ЭкономЛизинг"	1,79	н.д.
58, 07	ЛК "ВЕРСУС"	1,70	2

Автобусы			
	Название компании	Объем нового бизнеса в млн. руб. без НДС	Количество контрактов
59	ООО "ПРГ-Ресурс"	1,69	1
60	ООО "Экспресс-Волга-Лизинг"	1,62	1
61	ЗАО "Московская лизинговая компания"	1,60	1
62	ЗАО "Сахалинская лизинговая компания"	1,00	1
63	ООО "БЭЛТИ-ГРАНД"	0,97	1
	Итого	8 815,14	2 024

Лизинг железнодорожного транспорта, аватехники и судов

Железнодорожный транспорт			
	Название компании	Объем нового бизнеса в млн. руб. без НДС	Количество контрактов
1	ГК "ТрансКредитЛизинг"	7 839,66	33
2	Brunswick Rail Leasing	6 360,13	18
3	ООО "ЛК УРАЛСИБ"	6 161,02	24
4	ООО "Газтехлизинг"	2 265,43	64
5	ООО "РБ Лизинг"	2 196,94	15
6	ЗАО "РГ Лизинг"	1 623,20	17
7	ООО "ЮниКредит Лизинг"	1 048,20	5

Железнодорожный транспорт			
	Название компании	Объем нового бизнеса в млн. руб. без НДС	Количество контрактов
8	ГК "Северная Венеция"	851,97	8
9	ГК "НОМОС-лизинг"	752,36	17
10	ЗАО «Сибирская лизинговая компания»	738,76	4
11	ЗАО «Клиентская Лизинговая Компания»	509,65	3
12	ГК "ЗЕСТ"	499,10	12
13	ООО "Райффайзен-Лизинг"	306,63	5
14	ЗАО "Промышленная лизинговая компания"	117,24	1
15	ЗАО "ДельтаЛизинг"	84,50	25
16	ООО "ИР-Лизинг"	57,00	1
17	ЛК "ВЕРСУС"	47,50	3
18	ООО "СТС Лизинг"	31,78	2
19	ООО "Лизинг-сервис"	22,36	1
20	ООО "Лизинговая компания "Скандинавия"	19,56	1
21	ГК СТОУН-XXI	14,42	3
22	ООО "Интерлизинг"	4,60	1

Железнодорожный транспорт			
	Название компании	Объем нового бизнеса в млн. руб. без НДС	Количество контрактов
23	ООО "Оренбурггазпромлизинг"	1,05	1
	Итого	31 553,06	264

Авиатехника			
	Название компании	Объем нового бизнеса в млн. руб. без НДС	Количество контрактов
1	ОАО "Ильюшин Финанс Ко"	38 076,59	н/д
2	ООО "ЮТэйр-Лизинг"	4 911,22	24
3	ООО "РБ Лизинг"	1 074,56	2
4	ООО "ЛК УРАЛСИБ"	436,58	2
5	ГК "КАМАЗ-ЛИЗИНГ"	43,56	6
6	ООО "Транслизинг"	20,34	1
7	ЗАО "Сахалинская лизинговая компания"	16,00	1
	Итого	44 578,85	36

Суда			
	Название компании	Объем нового бизнеса в млн. руб. без НДС	Количество контрактов

1	ООО "Газтехлизинг"	99,30	12
2	ЗАО "Сахалинская лизинговая компания"	16,00	1
3	ГК "НОМОС-лизинг"	9,73	3
4	ЗАО «Сибирская лизинговая компания»	8,32	2
5	ЗАО "Лизинговая компания "Волгопромлизинг"	7,73	1
6	ООО "Интерлизинг"	6,32	2
7	ООО "Глобус-лизинг"	4,15	1
8	ГК "Лизинг-Трейд"	1,62	1
9	ООО "ЭкономЛизинг"	1,10	н.д.
10	ООО "Лизинг-М"	0,57	1
	Итого	154,85	24

Лизинг сельскохозяйственной техники и племенного скота

	Название компании	Объем нового бизнеса в млн. руб. без НДС	Количество контрактов
1	ОАО "Росагролизинг"	16 450,72	н.д.

	Название компании	Объем нового бизнеса в млн. руб. без НДС	Количество контрактов
2	ООО "ЛК УРАЛСИБ"	1 739,94	170
3	ООО "Интерлизинг"	1 640,67	114
4	ОАО "ГЛАВЛИЗИНГ"	646,92	33
5	ООО "РМБ-ЛИЗИНГ"	563,33	7
6	ООО "Газтехлизинг"	349,57	26
7	ЗАО "РГ Лизинг"	309,32	27
8	ООО "ВСП-Лизинг"	227,65	5
9	Eurolan	190,10	142
10	ЗАО «Сибирская лизинговая компания»	137,71	16
11	ООО "Первая Лизинговая Компания"	112,00	н.д.
12	ГК "НОМОС-лизинг"	96,77	29
13	ООО "ЭкономЛизинг"	84,72	н.д.
14	ЗАО "Промышленная лизинговая компания"	61,75	12
15	ООО "Лизинг-максимум"	61,15	16
16	ЗАО "ДельтаЛизинг"	58,09	17
17	ООО "Глобус-лизинг"	50,08	5
18	ГК "Ураллизинг"	28,22	9

	Название компании	Объем нового бизнеса в млн. руб. без НДС	Количество контрактов
19	ООО "ЮниКредит Лизинг"	19,44	3
20	ЗАО "Объединенная лизинговая компания ЦЕНТР-КАПИТАЛ"	19,31	3
21	ООО "ЛК "Волжанин"	18,99	2
22	ЗАО "Сахалинская лизинговая компания"	15,00	2
23	ЗАО "Лизинговая компания "Волгопромлизинг"	14,88	5
24	ГК СТОУН-XXI	13,55	4
25	ЗАО «Клиентская Лизинговая Компания»	12,92	5
26	ГК "БИЗНЕС АЛЬЯНС"	10,00	1
27	ООО "Экспресс-Волга-Лизинг"	7,20	3
28	ООО "Лизинговая компания "Дельта"	6,27	1
29	ООО "Прогресс-Нева Лизинг"	5,87	1
30	ЛК "ВЕРСУС"	5,00	3
31	ООО "ЧелИндЛизинг"	4,78	1
32	ООО "ЮТэйр-Лизинг"	4,30	2
33	ООО "ФБ-ЛИЗИНГ"	3,75	2
34	ГК "Лизинг-Трейд"	3,45	3

	Название компании	Объем нового бизнеса в млн. руб. без НДС	Количество контрактов
35	ООО "Элемент Лизинг"	3,15	2
36	ООО ЛК "Прогресс-Лизинг Кострома"	1,96	1
37	ООО "СТС Лизинг"	1,80	1
38	ООО "Уралпромлизинг"	1,44	1
39	ООО "ЯрКамп Лизинг"	0,41	0
	Итого	22 982,17	684

Лизинг оборудования

Оборудование для пищевой промышленности, вкл холодильное			
	Название компании	Объем нового бизнеса в млн. руб. без НДС	Количество контрактов
1	ОАО "Росагролизинг"	2 483,19	32
2	ГК "НОМОС-лизинг"	551,60	94
3	ООО "ЮниКредит Лизинг"	405,89	12
4	ООО "ВСП-Лизинг"	355,32	7
5	ГК "Северная Венеция"	337,15	26
6	ООО "ЛК УРАЛСИБ"	273,39	68

Оборудование для пищевой промышленности, вкл холодильное			
	Название компании	Объем нового бизнеса в млн. руб. без НДС	Количество контрактов
7	ЗАО "ДельтаЛизинг"	227,65	66
8	ОАО "ГЛАВЛИЗИНГ"	180,94	3
9	ООО "Глобус-лизинг"	176,75	16
10	ЛК "ВЕРСУС"	165,50	2
11	ООО "Интерлизинг"	143,94	11
12	ООО "Прогресс-Нева Лизинг"	124,74	7
13	Europolan	104,80	69
14	ООО "Райффайзен-Лизинг"	103,13	8
15	ООО "ЧелИндЛизинг"	90,55	44
16	ООО "РМБ-ЛИЗИНГ"	85,56	8
17	ГК "Абсолют"	81,90	5
18	ООО "Петербургская Лизинговая Компания"	78,84	н.д.
19	ООО "Лизинг-максимум"	73,00	10
20	ЗАО «Клиентская Лизинговая Компания»	67,33	4
21	ООО "ЯрКамп Лизинг"	60,26	н.д.

Оборудование для пищевой промышленности, вкл холодильное			
	Название компании	Объем нового бизнеса в млн. руб. без НДС	Количество контрактов
22	ГК "Ураллизинг"	58,59	30
23	ООО "Лизинговая компания "Скандинавия"	42,66	7
24	ООО "АльянсРегионЛизинг"	42,63	4
25	ГК "Лизинг-Трейд"	41,50	3
26	ООО "ЭкономЛизинг"	41,05	н.д.
27	ООО "РБ Лизинг"	37,86	5
28	ГК "КАМАЗ-ЛИЗИНГ"	30,54	4
29	ЗАО "Объединенная лизинговая компания ЦЕНТР-КАПИТАЛ"	30,26	3
30	ООО "Первая Лизинговая Компания"	27,00	н.д.
31	ЗАО "РГ Лизинг"	25,00	13
32	ЗАО "Московская лизинговая компания"	22,60	6
33	ЗАО "Лизинговая компания "Волгопромлизинг"	20,18	9
34	ООО "Аквилон-Лизинг"	15,10	9
35	ГК СТОУН-XXI	13,83	11
36	ООО "Элемент Лизинг"	13,74	3

Оборудование для пищевой промышленности, вкл холодильное			
	Название компании	Объем нового бизнеса в млн. руб. без НДС	Количество контрактов
37	ООО ЛК "Прогресс-Лизинг Кострома"	13,15	18
38	ЗАО «Сибирская лизинговая компания»	6,12	8
39	ЗАО "Лизинговая компания "Медведь"	5,42	3
40	ООО "БЭЛТИ-ГРАНД"	4,98	3
41	ООО "Экспресс-Волга-Лизинг"	4,71	4
42	ЗАО "Энерголизинг"	4,57	2
43	ЗАО "Сахалинская лизинговая компания"	4,00	1
44	ООО "Транслизинг"	3,60	6
45	ООО "Газтехлизинг"	3,41	1
46	ООО "Лизинговая компания Сибири"	1,89	5
47	ОАО Югорская лизинговая компания	1,82	4
48	ООО "ПРГ-Ресурс"	1,69	1
49	ООО "Уралпромлизинг"	1,53	2
50	ЗАО "Промышленная лизинговая компания"	1,33	1
51	ООО "Титан-лизинг"	1,23	1
52	ООО "Эксперт-Челябинск"	0,95	1
53	АО "Халык-Лизинг"	0,85	1

Оборудование для пищевой промышленности, вкл холодильное			
	Название компании	Объем нового бизнеса в млн. руб. без НДС	Количество контрактов
54	ООО "Лизинг-М"	0,38	1
	Итого	6 689,49	654

Авторемонтное и автосервисное оборудование			
	Название компании	Объем нового бизнеса в млн. руб. без НДС	Количество контрактов
1	ГК "Абсолют"	209,62	21
2	ООО "ЛК УРАЛСИБ"	172,02	41
3	ГК "Ураллизинг"	109,40	46
4	ЗАО «Сибирская лизинговая компания»	93,85	15
5	ОАО "ГЛАВЛИЗИНГ"	79,08	12
6	Europian	75,70	82
7	ООО "Газтехлизинг"	75,44	37
8	ООО "СТС Лизинг"	51,94	13
9	ГК "НОМОС-лизинг"	47,24	19
10	ООО ЛК "Прогресс-Лизинг Кострома"	30,14	9

Авторемонтное и автосервисное оборудование			
	Название компании	Объем нового бизнеса в млн. руб. без НДС	Количество контрактов
11	ЗАО "ДельтаЛизинг"	26,06	8
12	ООО "Глобус-лизинг"	22,98	5
13	ООО «Фольксваген Груп Финанц»	20,97	15
14	ООО "Прогресс-Нева Лизинг"	15,39	6
15	ООО "Транслизинг"	12,85	13
16	ООО "Лизинг-сервис"	8,88	4
17	ООО "Лизинг-М"	8,86	9
18	ООО "Петербургская Лизинговая Компания"	8,83	н.д.
19	ООО "Эксперт-Челябинск"	8,41	5
20	ОАО Югорская лизинговая компания	7,58	4
21	ГК "Лизинг-Трейд"	7,24	4
22	ЗАО "Лизинговая компания "Волгопромлизинг"	6,73	1
23	ООО "ЮниКредит Лизинг"	5,78	3
24	ЗАО "Технолизинг"	5,30	2
25	ООО "ЭкономЛизинг"	5,14	н.д.

Авторемонтное и автосервисное оборудование			
	Название компании	Объем нового бизнеса в млн. руб. без НДС	Количество контрактов
26	ООО "Элемент Лизинг"	4,81	5
27	ООО "ПРГ-Ресурс"	3,39	1
28	ГК "Северная Венеция"	2,67	2
29	ООО "ЧелИндЛизинг"	2,55	3
30	ООО "Уралпромлизинг"	1,61	2
31	ОАО "ГЛОРЭСС"	1,52	1
32	ООО "АльянсРегионЛизинг"	1,38	1
33	ЗАО «Клиентская Лизинговая Компания»	1,26	1
34	ЗАО "Московская лизинговая компания"	0,10	1
	Итого	1 134,72	391

Деревообрабатывающее целлюлозно-бумажное оборудование			
	Название компании	Объем нового бизнеса в млн. руб. без НДС	Количество контрактов
1	ЗАО "ДельтаЛизинг"	296,64	86
2	ГК "НОМОС-лизинг"	214,72	64
3	ООО "ЛК УРАЛСИБ"	199,19	36

Деревообрабатывающее целлюлозно-бумажное оборудование			
	Название компании	Объем нового бизнеса в млн. руб. без НДС	Количество контрактов
4	ГК "Северная Венеция"	197,27	13
5	ООО "Интерлизинг"	189,71	6
6	ООО "АльянсРегионЛизинг"	167,06	2
7	ООО "Глобус-лизинг"	124,88	17
8	ООО "Райффайзен-Лизинг"	118,80	14
9	ООО "Элемент Лизинг"	117,45	47
10	Europlan	85,00	81
11	ООО "Лизинг-максимум"	73,89	21
12	ООО "РМБ-ЛИЗИНГ"	63,40	2
13	ЗАО "Рлизинг"	51,74	1
14	ЗАО "ИНВЕСТ-СВЯЗЬ-ХОЛДИНГ"	48,00	3
15	ООО "Петербургская Лизинговая Компания"	30,31	н.д.
16	ООО "Прогресс-Нева Лизинг"	20,67	3
17	ГК "Абсолют"	19,78	3
18	ООО "Первая Лизинговая Компания"	18,00	н.д.

Деревообрабатывающее целлюлозно-бумажное оборудование			
	Название компании	Объем нового бизнеса в млн. руб. без НДС	Количество контрактов
19	ООО "Лизинг-М"	16,30	13
20	ГК "Лизинг-Трейд"	14,64	2
21	ООО "ЮниКредит Лизинг"	12,74	1
22	ОАО "ГЛОРЭСС"	12,44	6
23	ЗАО "Лизинговая компания "Медведь"	10,60	3
24	ООО "ИР-Лизинг"	10,00	2
25	ООО "ЧелИндЛизинг"	9,23	5
26	ЗАО "Объединенная лизинговая компания ЦЕНТР-КАПИТАЛ"	8,54	2
27	ГК "Ураллизинг"	8,12	6
28	ОАО "ГЛАВЛИЗИНГ"	7,46	1
29	ЗАО "Промышленная лизинговая компания"	4,53	1
30	ГК "ЗЕСТ"	3,60	1
31	ООО "Транслизинг"	2,94	2
32	ГК СТОУН-XXI	2,91	4
33	ООО "Титан-лизинг"	2,23	1

Деревообрабатывающее целлюлозно-бумажное оборудование			
	Название компании	Объем нового бизнеса в млн. руб. без НДС	Количество контрактов
34	ЛК "ВЕРСУС"	2,00	3
35	ЗАО «Сибирская лизинговая компания»	1,80	2
36	ООО "БЭЛТИ-ГРАНД"	1,53	1
37	ООО "ЭкономЛизинг"	1,47	н.д.
38	ЗАО "Московская лизинговая компания"	1,40	1
39	ООО ЛК "Прогресс-Лизинг Кострома"	1,35	2
40	ООО "Уралпромлизинг"	1,19	3
41	ЗАО "Сахалинская лизинговая компания"	1,00	1
42	ЗАО "Лизинговая компания "Волгопромлизинг"	0,70	1
	Итого	2 174,24	463

Лесозаготовительное оборудование			
	Название компании	Объем нового бизнеса в млн. руб. без НДС	Количество контрактов
1	ЗАО "ДельтаЛизинг"	335,02	97

Лесозаготовительное оборудование			
	Название компании	Объем нового бизнеса в млн. руб. без НДС	Количество контрактов
2	ГК "НОМОС-лизинг"	131,39	16
3	ООО "Глобус-лизинг"	74,81	7
4	ООО "ЛК УРАЛСИБ"	74,32	9
5	АК "ГРУЗОМОБИЛЬ-ЛИЗИНГ"	59,60	10
6	ООО "Газтехлизинг"	47,96	2
7	ГК "ЗЕСТ"	45,70	2
8	ООО "Интерлизинг"	34,41	2
9	Europian	34,10	12
10	ООО "ЮниКредит Лизинг"	30,43	1
11	ОАО Югорская лизинговая компания	28,56	3
12	ЗАО "Объединенная лизинговая компания ЦЕНТР-КАПИТАЛ"	27,75	2
13	ООО "Лизинговая компания "ЦФМ"	23,78	8
14	ООО "Лизинг-максимум"	16,70	3
15	ЗАО "Промышленная лизинговая компания"	15,67	2
16	ГК "Северная Венеция"	8,77	1

Лесозаготовительное оборудование			
	Название компании	Объем нового бизнеса в млн. руб. без НДС	Количество контрактов
17	ООО "Лизинговая компания "Скандинавия"	8,55	1
18	ООО "Титан-лизинг"	5,01	1
19	ООО "АльянсРегионЛизинг"	3,92	1
20	ЗАО «Сибирская лизинговая компания»	3,80	2
	Итого	1 008,24	182

Нефтегазодобывающее оборудование			
	Название компании	Объем нового бизнеса в млн. руб. без НДС	Количество контрактов
1	ЗАО "Объединенная лизинговая компания ЦЕНТР-КАПИТАЛ"	1 802,46	109
2	ООО "Газтехлизинг"	855,35	66
3	ООО "Интерлизинг"	367,38	9
4	ООО "ЛК УРАЛСИБ"	137,85	12

Нефтегазодобывающее оборудование			
	Название компании	Объем нового бизнеса в млн. руб. без НДС	Количество контрактов
5	ЗАО «Клиентская Лизинговая Компания»	68,26	2
6	ООО "РМБ-ЛИЗИНГ"	59,10	1
7	ЗАО "РГ Лизинг"	30,80	3
8	ГК "НОМОС-лизинг"	25,97	4
9	ООО "Экспресс-Волга-Лизинг"	25,91	5
10	ЗАО "Лизинговая компания "Медведь"	18,85	5
11	ООО "ТопКом Инвест"	17,74	6
12	ООО "Оренбурггазпромлизинг"	9,77	1
13	ГК СТОУН-XXI	8,90	5
14	ЗАО "Промышленная лизинговая компания"	5,56	1
15	ЗАО «Сибирская лизинговая компания»	1,37	1
16	Euoplan	0,40	1
	Итого	3 435,66	231

Специальное горнодобывающее оборудование			
	Название компании	Объем нового бизнеса в млн. руб. без НДС	Количество контрактов
1	ООО "Газтехлизинг"	1 407,63	143
2	ООО "ЛК УРАЛСИБ"	1 198,70	37
3	ООО "СТС Лизинг"	458,97	7
4	ООО "ИР-Лизинг"	280,00	2
5	ЗАО "Промышленная лизинговая компания"	270,13	2
6	ООО "РМБ-ЛИЗИНГ"	202,72	11
7	ЗАО "ДельтаЛизинг"	101,21	29
8	ГК "НОМОС-лизинг"	89,99	10
9	ООО "Уралпромлизинг"	60,73	4
10	ООО "Лизинг-сервис"	58,65	1
11	ООО "ФБ-ЛИЗИНГ"	51,64	4
12	ООО "Лизинговая компания Сибири"	47,23	6
13	ООО "Интерлизинг"	29,74	1
14	ООО "Лизинговая компания "Дельта"	27,63	2
15	ГК "Ураллизинг"	16,03	6

Специальное горнодобывающее оборудование			
	Название компании	Объем нового бизнеса в млн. руб. без НДС	Количество контрактов
16	Euoplan	15,40	5
17	ГК "Северная Венеция"	12,57	2
18	ЗАО "Лизинговая компания "Медведь"	6,67	1
	Итого	4 335,63	273

Дорожно-строительная техника			
	Название компании	Объем нового бизнеса в млн. руб. без НДС	Количество контрактов
1	ООО "Элемент Лизинг"	1 993,49	680
2	ООО "Скания Лизинг"	1 795,00	н.д.
3	ГК "НОМОС-лизинг"	1 055,97	175

Дорожно-строительная техника			
	Название компании	Объем нового бизнеса в млн. руб. без НДС	Количество контрактов
4	Europlan	1 051,00	320
5	ООО "ЛК УРАЛСИБ"	908,52	147
6	ООО "Интерлизинг"	613,48	44
7	ООО "Газтехлизинг"	572,74	37
8	ГК "Ураллизинг"	518,21	96
9	ГК "ТрансКредитЛизинг"	450,60	39
10	ЗАО "ДельтаЛизинг"	426,15	124
11	ООО "Райффайзен-Лизинг"	390,91	27
12	ГК СТОУН-XXI	378,49	128
13	ЛК ONZA (ЗАО "Атлант-М Лизинг")	307,75	103
14	ЗАО "Объединенная лизинговая компания ЦЕНТР-КАПИТАЛ"	303,00	7
15	ООО "Транслизинг"	293,87	53
16	ООО "ФБ-ЛИЗИНГ"	278,88	43
17	ЗАО "РГ Лизинг"	259,32	11

Дорожно-строительная техника			
	Название компании	Объем нового бизнеса в млн. руб. без НДС	Количество контрактов
18	ОАО "ГЛАВЛИЗИНГ"	203,53	22
19	ООО "АльянсРегионЛизинг"	187,35	24
20	ЗАО "Лизинговая компания "Медведь"	180,14	42
21	ООО "Лизинг-максимум"	148,59	40
22	ООО "РБ Лизинг"	126,00	8
23	ЗАО "Промышленная лизинговая компания"	116,11	14
24	ООО "ЭкономЛизинг"	105,78	н.д.
25	ЗАО "Рлизинг"	99,95	23
26	АК "ГРУЗОМОБИЛЬ- ЛИЗИНГ"	96,92	22
27	ЗАО «Сибирская лизинговая компания»	89,03	27
28	ООО "ИР-Лизинг"	67,00	1
29	ООО "Прогресс-Нева Лизинг"	66,20	8
30	ООО "Лизинговая компания "Дельта"	63,05	11
31	ООО "Глобус-лизинг"	62,75	4

Дорожно-строительная техника			
	Название компании	Объем нового бизнеса в млн. руб. без НДС	Количество контрактов
32	ООО "Лизинг-М"	60,65	16
33	ООО "Лизинговая компания Сибири"	57,67	13
34	ООО "Экспресс-Волга-Лизинг"	52,14	6
35	ООО "Петербургская Лизинговая Компания"	51,70	н.д.
36	ООО "РМБ-ЛИЗИНГ"	48,57	3
37	ЗАО "Феост"	45,10	н.д.
38	ЛК "ВЕРСУС"	44,30	8
39	ЗАО «Клиентская Лизинговая Компания»	44,19	5
40	ООО "Аквилон-Лизинг"	42,30	9
41	ООО ЛК "Прогресс-Лизинг Кострома"	36,71	11
42	ООО "ЮниКредит Лизинг"	33,95	2
43	ООО "ТопКом Инвест"	28,91	19
44	ООО "Лизинг-сервис"	28,62	5
45	ООО "Уралпромлизинг"	25,51	3
46	ООО "ВСП-Лизинг"	25,29	1

Дорожно-строительная техника			
	Название компании	Объем нового бизнеса в млн. руб. без НДС	Количество контрактов
47	ЗАО "Технолизинг"	23,80	1
48	ЗАО "Столичный Лизинг"	20,94	7
49	ГК "Лизинг-Трейд"	19,94	5
50	ООО "Эксперт-Челябинск"	19,47	9
51	ЗАО "Яков Семенов"	17,20	4
52	ООО "Первая Лизинговая Компания"	17,00	н.д.
53	ООО "Титан-лизинг"	15,74	2
54	ООО "ЧелИндЛизинг"	13,47	6
55	ООО "ЮТэйр-Лизинг"	13,09	4
56	ООО "ЯрКамп Лизинг"	12,60	н.д.
57	ООО "Оренбурггазпромлизинг"	11,36	4
58	ОАО Югорская лизинговая компания	6,28	2
59	ООО "БЭЛТИ-ГРАНД"	6,25	2
60	ЗАО "ИНВЕСТ-СВЯЗЬ-ХОЛДИНГ"	6,00	2
61	АО "Халык-Лизинг"	3,30	2
62	ООО "ПРГ-Ресурс"	2,54	1
63	ООО "СТС Лизинг"	0,80	1
64	ЗАО "Сахалинская лизинговая компания"	0,30	1

Дорожно-строительная техника			
	Название компании	Объем нового бизнеса в млн. руб. без НДС	Количество контрактов
	Итого	14 045,49	2 434

Прочая строительная техника			
	Название компании	Объем нового бизнеса в млн. руб. без НДС	Количество контрактов
1	ООО "ЛК УРАЛСИБ"	5 177,20	692
2	ООО "Газтехлизинг"	1 589,47	165
3	ГК "НОМОС-лизинг"	1 252,90	242
4	Euoplan	1 100,80	267
5	АК "ГРУЗОМОБИЛЬ-ЛИЗИНГ"	839,38	174
6	ООО "РМБ-ЛИЗИНГ"	820,48	44
7	ЗАО "ДельтаЛизинг"	791,43	230
8	ООО "Райффайзен-Лизинг"	787,55	56
9	ОАО "ГЛАВЛИЗИНГ"	644,06	64
10	ООО "СТС Лизинг"	547,74	12
11	ЗАО "Промышленная лизинговая компания"	524,25	16

Прочая строительная техника			
	Название компании	Объем нового бизнеса в млн. руб. без НДС	Количество контрактов
12	ООО "Глобус-лизинг"	510,37	49
13	ООО "Лизинговая компания "Дельта"	479,15	102
14	ЗАО "Лизинговая компания "Медведь"	443,02	38
15	ГК "Северная Венеция"	429,54	52
16	ООО "ФБ-ЛИЗИНГ"	421,28	34
17	ГК СТОУН-ХХІ	380,83	49
18	ГК "Ураллизинг"	320,31	77
19	ЗАО "РГ Лизинг"	298,00	38
20	ГК "Лизинг-Трейд"	255,33	40
21	ОАО Югорская лизинговая компания	251,10	37
22	ООО "Петербургская Лизинговая Компания"	234,15	н.д.
23	ЗАО "Столичный Лизинг"	230,13	38
24	ЗАО «Клиентская Лизинговая Компания»	229,29	33
25	ООО "ЧелИндЛизинг"	219,30	42

Прочая строительная техника			
	Название компании	Объем нового бизнеса в млн. руб. без НДС	Количество контрактов
26	ООО "ПРГ-Ресурс"	217,80	19
27	ООО "Интерлизинг"	198,97	16
28	ООО "РБ Лизинг"	181,78	17
29	ГК "Абсолют"	175,70	24
30	ООО "ЮниКредит Лизинг"	173,33	8
31	ООО "Прогресс-Нева Лизинг"	135,92	30
32	ООО "ЭкономЛизинг"	133,13	н.д.
33	ООО "Лизинговая компания "Скандинавия"	116,44	13
34	ЗАО «Сибирская лизинговая компания»	107,03	27
35	ООО "Уралпромлизинг"	100,63	19
36	ООО "Лизинг-сервис"	99,45	18
37	ООО "ВСП-Лизинг"	88,68	6
38	ООО "Элемент Лизинг"	76,71	9
39	ООО "ЛК "Волжанин"	76,12	3
40	ЗАО "Яков Семенов"	58,70	2

Прочая строительная техника			
	Название компании	Объем нового бизнеса в млн. руб. без НДС	Количество контрактов
41	ООО "Оренбурггазпромлизинг"	39,42	5
42	ЗАО "Московская лизинговая компания"	39,40	4
43	ЗАО "Рлизинг"	38,29	8
44	ЗАО "Феост"	36,10	н.д.
45	ООО "Лизинг-М"	29,05	7
46	ООО "АльянсРегионЛизинг"	23,76	5
47	АО "Халык-Лизинг"	19,12	1
48	ОАО "Росагролизинг"	18,62	2
49	ООО Бизнес Кар Лизинг	15,17	4
50	ООО "ТопКом Инвест"	15,05	2
51	ЛК "ВЕРСУС"	12,10	5
52	ООО "БЭЛТИ-ГРАНД"	8,97	4
53	ЗАО "Сахалинская лизинговая компания"	8,70	1
54	ООО "Титан-лизинг"	7,56	2
55	ООО "Экспресс-Волга-Лизинг"	5,72	4
56	ООО "Аквилон-Лизинг"	3,80	3

Прочая строительная техника			
	Название компании	Объем нового бизнеса в млн. руб. без НДС	Количество контрактов
57	ЗАО "Технолизинг"	2,70	1
58	ООО "ЮТэйр-Лизинг"	1,24	2
59	ООО "Транслизинг"	0,97	1
	Итого	21 043,18	2 863

Погрузчики, портовое и складское оборудование			
	Название компании	Объем нового бизнеса в млн. руб. без НДС	Количество контрактов
1	ООО "ЛК УРАЛСИБ"	2 889,31	270
2	ООО "Газтехлизинг"	2 245,16	150
3	ООО "Интерлизинг"	1 139,45	78
4	Eurolan	1 064,00	1 075
5	ООО "Райффайзен-Лизинг"	579,05	57
6	ГК "НОМОС-лизинг"	420,93	185
7	ООО "ЮниКредит Лизинг"	231,19	16

Погрузчики, портовое и складское оборудование			
	Название компании	Объем нового бизнеса в млн. руб. без НДС	Количество контрактов
8	ГК "Ураллизинг"	174,12	91
9	ЗАО "РГ Лизинг"	113,30	9
10	CARCADE Лизинг	108,88	100
11	ЗАО "ДельтаЛизинг"	89,95	26
12	ООО "Глобус-лизинг"	89,50	38
13	ООО Бизнес Кар Лизинг	62,31	72
14	ГК "Абсолют"	59,81	19
15	ЗАО "Промышленная лизинговая компания"	50,97	9
16	ЗАО "Объединенная лизинговая компания ЦЕНТР-КАПИТАЛ"	48,54	3
17	ГК "ЗЕСТ"	47,70	7
18	ООО "Лизинговая компания "Скандинавия"	46,77	9
19	ГК "Лизинг-Трейд"	38,56	25
20	ГК "КАМАЗ-ЛИЗИНГ"	32,19	10
21	ООО "Петербургская Лизинговая Компания"	28,34	н.д.

Погрузчики, портовое и складское оборудование			
	Название компании	Объем нового бизнеса в млн. руб. без НДС	Количество контрактов
22	ООО "Первая Лизинговая Компания"	27,00	н.д.
23	ООО "ЧелИндЛизинг"	25,05	22
24	ООО "Лизинговая компания "Дельта"	22,53	5
25	ООО "РМБ-ЛИЗИНГ"	22,12	12
26	ГК СТОУН-ХХІ	21,86	16
27	ЗАО "Лизинговая компания "Медведь"	21,54	8
28	ЗАО «Клиентская Лизинговая Компания»	21,49	5
29	ЗАО "Технолизинг"	20,80	4
30	ООО "Транслизинг"	20,56	13
31	ГК "Северная Венеция"	20,02	17
32	ОАО "ГЛАВЛИЗИНГ"	19,39	9
33	ООО "Элемент Лизинг"	18,93	10
34	ЗАО "Столичный Лизинг"	18,86	6
35	ООО "ЭкономЛизинг"	18,52	н.д.
36	ООО "Лизинг-М"	18,45	15

Погрузчики, портовое и складское оборудование			
	Название компании	Объем нового бизнеса в млн. руб. без НДС	Количество контрактов
37	ЗАО "Рлизинг"	18,45	8
38	ЗАО «Сибирская лизинговая компания»	16,69	13
39	ООО "БЭЛТИ-ГРАНД"	12,25	10
40	ОАО Югорская лизинговая компания	9,94	9
41	ООО ЛК "Прогресс-Лизинг Кострома"	9,44	7
42	ЛК "ВЕРСУС"	8,50	5
43	ГК "ТрансКредитЛизинг"	7,33	1
44	ООО "Прогресс-Нева Лизинг"	7,24	6
45	ООО "Эксперт-Челябинск"	6,75	3
46	ООО "Лизинг-сервис"	6,11	3
47	ООО "ТопКом Инвест"	4,13	3
48	ОАО "Росагролизинг"	3,40	2
49	ЗАО "Яков Семенов"	3,10	2
50	ООО "ПРГ-Ресурс"	2,54	1
51	ООО "Экспресс-Волга-Лизинг"	2,17	3
52	ООО "ЮТэйр-Лизинг"	2,00	1

Погрузчики, портовое и складское оборудование			
	Название компании	Объем нового бизнеса в млн. руб. без НДС	Количество контрактов
53	ООО "Лизинговая компания "ЦФМ"	2,00	2
54	ООО "АльянсРегионЛизинг"	2,00	1
55	ООО "Уралпромлизинг"	1,95	1
56	ООО "Лизинговая компания Сибири"	1,77	5
57	ООО "Оренбурггазпромлизинг"	1,76	2
58	ЗАО "Московская лизинговая компания"	1,30	2
59	ЗАО "ИНВЕСТ-СВЯЗЬ-ХОЛДИНГ"	1,00	1
60	ОАО "ГЛОРЭСС"	0,93	1
61	ООО "ЛК "Волжанин"	0,84	1
62	ООО "РБ Лизинг"	0,65	1
63	ООО "ЯрКамп Лизинг"	0,29	н.д.
	Итого	10 011,68	2 485

Компьютеры и оргтехника			
	Название компании	Объем нового бизнеса в млн. руб. без НДС	Количество контрактов
1	ООО "Газтехлизинг"	434,42	38
2	ООО "ВСП-Лизинг"	92,05	8
3	ООО "Райффайзен-Лизинг"	76,81	3
4	ГК "КАМАЗ-ЛИЗИНГ"	47,96	35
5	ООО "Элемент Лизинг"	45,97	24
6	ЗАО "Энерголизинг"	38,88	37
7	АЛФК "Ярфинвест"	33,22	1
8	ООО "РБ Лизинг"	31,78	3
9	ООО "ЮниКредит Лизинг"	30,79	2
10	ООО "ЛК УРАЛСИБ"	28,36	6
11	ГК СТОУН-XXI	19,87	5
12	ООО "Прогресс-Нева Лизинг"	18,09	2
13	ЗАО "Столичный Лизинг"	12,11	10
14	ООО "Лизинговая компания "Дельта"	10,00	3
15	ГК "Абсолют"	9,06	12

Компьютеры и оргтехника			
	Название компании	Объем нового бизнеса в млн. руб. без НДС	Количество контрактов
16	ООО "Интерлизинг"	9,02	3
17	ООО "Лизинг-М"	8,65	4
18	ГК "НОМОС-лизинг"	8,33	8
19	ГК "Северная Венеция"	6,57	6
20	Eurolan	6,10	11
21	ЗАО "Лизинговая компания "Волгопромлизинг"	5,79	6
22	ЗАО "ИНВЕСТ-СВЯЗЬ-ХОЛДИНГ"	5,00	6
23	ГК "Ураллизинг"	4,92	9
24	ГК "Лизинг-Трейд"	3,85	2
25	ОАО Югорская лизинговая компания	3,56	2
26	ООО "РМБ-ЛИЗИНГ"	3,53	2
27	ООО "Глобус-лизинг"	2,72	1
28	ЗАО "Московская лизинговая компания"	2,20	6
29	ГК "БИЗНЕС АЛЬЯНС"	1,48	1

Компьютеры и оргтехника			
	Название компании	Объем нового бизнеса в млн. руб. без НДС	Количество контрактов
30	ООО "Экспресс-Волга-Лизинг"	1,27	3
31	ООО "ЛК "Волжанин"	1,10	3
32	ООО "Лизинговая компания Сибири"	0,82	2
33	ООО "Титан-лизинг"	0,74	1
34	ООО "Оренбурггазпромлизинг"	0,73	2
35	ЗАО "Сахалинская лизинговая компания"	0,70	1
36	ООО "Транслизинг"	0,60	2
37	ЗАО "Лизинговая компания "Медведь"	0,54	1
38	ЗАО "Промышленная лизинговая компания"	0,41	1
39	ООО "БЭЛТИ-ГРАНД"	0,36	2
40	ЛК "ВЕРСУС"	0,30	1
41	ООО "ЧелИндЛизинг"	0,23	1
42	ООО ЛК "Прогресс-Лизинг Кострома"	0,22	1
	Итого	1 009,14	277

Машиностроительное и технологическое оборудование			
	Название компании	Объем нового бизнеса в млн. руб. без НДС	Количество контрактов
1	ГК "НОМОС-лизинг"	1 481,07	124
2	ГК "КАМАЗ-ЛИЗИНГ"	1 334,01	104
3	ООО "Райффайзен-Лизинг"	814,83	22
4	АЛФК "Ярфинвест"	394,07	17
5	ОАО "ГЛАВЛИЗИНГ"	357,15	23
6	Europian	341,60	167
7	ЗАО "Лизинговая компания "Медведь"	339,46	2
8	ООО "ВЕЙТУС"	299,00	28
9	ООО "РМБ-ЛИЗИНГ"	293,16	27
10	ООО "ИР-Лизинг"	254,00	26
11	ЗАО "Объединенная лизинговая компания ЦЕНТР-КАПИТАЛ"	235,95	17
12	ОАО "Росагролизинг"	232,17	6
13	ООО "Петербургская Лизинговая Компания"	215,85	н.д.
14	ООО "Интерлизинг"	202,42	7

Машиностроительное и технологическое оборудование			
	Название компании	Объем нового бизнеса в млн. руб. без НДС	Количество контрактов
15	ЗАО "РГ Лизинг"	186,86	14
16	ООО "ЮниКредит Лизинг"	180,15	11
17	ГК "Абсолют"	175,53	27
18	ООО "ЛК УРАЛСИБ"	155,00	26
19	ООО "Лизинг-максимум"	146,42	18
20	ООО "ВСП-Лизинг"	141,96	7
21	ГК "Ураллизинг"	110,58	29
22	ООО "ЛК "Волжанин"	90,79	14
23	ООО "Оренбурггазпромлизинг"	87,12	8
24	ООО "Глобус-лизинг"	86,47	19
25	ГК "Северная Венеция"	84,42	10
26	ООО "Лизинг-М"	82,96	26
27	ООО "ЧелИндЛизинг"	79,53	19
28	ГК СТОУН-XXI	73,31	25

Машиностроительное и технологическое оборудование			
	Название компании	Объем нового бизнеса в млн. руб. без НДС	Количество контрактов
29	ООО "Газтехлизинг"	68,62	17
30	ГК "Лизинг-Трейд"	47,24	8
31	ООО "АльянсРегионЛизинг"	46,17	6
32	ЗАО «Сибирская лизинговая компания»	44,13	5
33	ЗАО "Рлизинг"	37,92	7
34	ЛК "ВЕРСУС"	37,90	10
35	ООО "ФБ-ЛИЗИНГ"	36,21	3
36	ООО "Транслизинг"	35,21	9
37	ЗАО "ИНВЕСТ-СВЯЗЬ-ХОЛДИНГ"	28,00	2
38	ООО "Первая Лизинговая Компания"	23,00	н.д.
39	ЗАО «Клиентская Лизинговая Компания»	19,26	3
40	ООО "БЭЛТИ-ГРАНД"	16,77	10
41	ООО "Прогресс-Нева Лизинг"	16,05	3
42	ООО "Лизинговая компания "Скандинавия"	15,76	3

Машиностроительное и технологическое оборудование			
	Название компании	Объем нового бизнеса в млн. руб. без НДС	Количество контрактов
43	ООО ЛК "Прогресс-Лизинг Кострома"	15,55	8
44	АО "Халык-Лизинг"	15,41	4
45	ООО "Экспресс-Волга-Лизинг"	13,62	7
46	ГК "ЗЕСТ"	13,40	5
47	ООО "ЭкономЛизинг"	11,18	н.д.
48	ООО "Элемент Лизинг"	9,93	4
49	ООО "Уралпромлизинг"	9,15	4
50	ООО "Лизинговая компания Сибири"	8,19	2
51	ЗАО "Промышленная лизинговая компания"	7,48	5
52	ЗАО "Яков Семенов"	5,30	2
53	ЗАО "Московская лизинговая компания"	4,30	4
54	ООО "РБ Лизинг"	3,33	3
55	ООО "Лизинговая компания "Дельта"	1,27	1
56	ООО "ЯрКамп Лизинг"	0,65	н.д.
	Итого	9 066,85	966

Металлургическое оборудование			
	Название компании	Объем нового бизнеса в млн. руб. без НДС	Количество контрактов
1	ГК "БИЗНЕС АЛЪЯНС"	389,73	20
2	ООО "ЮниКредит Лизинг"	326,77	2
3	ООО "ЛК УРАЛСИБ"	304,80	16
4	ООО "Райффайзен-Лизинг"	298,56	19
5	ЗАО "ДельтаЛизинг"	159,53	46
6	ООО "Газтехлизинг"	84,31	7
7	ГК "ЗЕСТ"	59,10	2
8	ЗАО "Лизинговая компания "Медведь"	38,14	2
9	ГК "Ураллизинг"	28,52	3
10	ООО "Интерлизинг"	23,64	5
11	ГК "НОМОС-лизинг"	18,22	5
12	ООО "Элемент Лизинг"	16,79	7
13	ЗАО "РГ Лизинг"	15,17	2
14	ООО "ПРГ-Ресурс"	14,41	2

Металлургическое оборудование			
	Название компании	Объем нового бизнеса в млн. руб. без НДС	Количество контрактов
15	ООО "Транслизинг"	13,43	8
16	ООО "ФБ-ЛИЗИНГ"	8,16	1
17	ООО "Лизинг-М"	8,11	1
18	Euoplan	6,70	5
19	ГК "Северная Венеция"	6,36	1
20	ООО "Лизинг-сервис"	5,11	1
21	ЗАО "Промышленная лизинговая компания"	4,81	2
22	ЗАО «Сибирская лизинговая компания»	3,61	1
23	ЗАО "Лизинговая компания "Волгопромлизинг"	2,44	2
24	ООО "БЭЛТИ-ГРАНД"	1,87	1
25	ООО "Эксперт-Челябинск"	1,40	1
26	ГК "Лизинг-Трейд"	0,71	1
	Итого	1 840,39	163

Мебель и офисное оборудование			
	Название компании	Объем нового бизнеса в млн. руб. без НДС	Количество контрактов
1	ООО "Газтехлизинг"	544,90	72
2	ГК "Абсолют"	84,65	20
3	ЗАО "ДельтаЛизинг"	50,34	15
4	ЗАО "Энерголизинг"	29,78	14
5	ООО "Райффайзен-Лизинг"	27,12	2
6	ГК "БИЗНЕС АЛЪЯНС"	22,00	1
7	ЗАО «Сибирская лизинговая компания»	21,38	7
8	ООО "ЛК УРАЛСИБ"	11,70	5
9	ООО "Элемент Лизинг"	6,63	11
10	ООО "Титан-лизинг"	5,54	1
11	ООО "Интерлизинг"	4,68	1
12	ГК "Ураллизинг"	4,18	2
13	Europolan	3,80	6
14	ООО "РБ Лизинг"	3,11	1
15	ЛК "ВЕРСУС"	2,10	1

Мебель и офисное оборудование			
	Название компании	Объем нового бизнеса в млн. руб. без НДС	Количество контрактов
16	ГК "НОМОС-лизинг"	1,96	1
17	ЗАО "Столичный Лизинг"	1,70	2
18	ООО "БЭЛТИ-ГРАНД"	1,27	3
19	ЗАО "Рлизинг"	1,12	1
20	ГК "Северная Венеция"	0,92	1
21	ЗАО "Лизинговая компания "Волгопромлизинг"	0,89	1
22	ГК "ЗЕСТ"	0,80	1
23	ООО "ТопКом Инвест"	0,73	1
24	ООО "Лизинг-М"	0,53	2
25	ООО "ЛК "Волжанин"	0,14	1
	Итого	831,96	173

Медицинское оборудование			
	Название компании	Объем нового бизнеса в млн. руб. без НДС	Количество контрактов
1	ООО "ЛК УРАЛСИБ"	55,99	19
2	ООО "Газтехлизинг"	43,50	11
3	ГК "НОМОС-лизинг"	43,48	5
4	ООО "Глобус-лизинг"	33,44	10
5	ООО "ЭкономЛизинг"	9,45	н.д.
6	ООО "ЧелИндЛизинг"	8,43	7
7	Euoplan	7,50	7
8	ЛК "ВЕРСУС"	5,70	1
9	ООО "Лизинг-М"	4,78	2
10	ЗАО "Сахалинская лизинговая компания"	3,50	1
11	ООО "Петербургская Лизинговая Компания"	3,23	н.д.
12	ЗАО "Феост"	2,70	н.д.
13	ООО "Прогресс-Нева Лизинг"	1,65	1
14	ГК "Северная Венеция"	1,33	1
15	ООО "РБ Лизинг"	1,11	1

Медицинское оборудование			
	Название компании	Объем нового бизнеса в млн. руб. без НДС	Количество контрактов
16	ООО "Транслизинг"	0,67	3
17	ГК "Лизинг-Трейд"	0,58	1
	Итого	227,05	70

Полиграфическое оборудование			
	Название компании	Объем нового бизнеса в млн. руб. без НДС	Количество контрактов
1	ООО "ЮниКредит Лизинг"	1 052,00	36
2	ООО "Элемент Лизинг"	763,55	82
3	ЗАО "ДельтаЛизинг"	462,19	134
4	ГК "Северная Венеция"	270,50	24
5	ГК "НОМОС-лизинг"	215,46	35
6	ООО "Лизинг-максимум"	206,79	31
7	ООО "ЛК УРАЛСИБ"	136,51	19
8	ЗАО "Феост"	114,40	н.д.
9	ЗАО "РГ Лизинг"	76,02	6

Полиграфическое оборудование			
	Название компании	Объем нового бизнеса в млн. руб. без НДС	Количество контрактов
10	ООО "Петербургская Лизинговая Компания"	57,65	н.д.
11	ООО "Глобус-лизинг"	49,63	8
12	ООО "ЭкономЛизинг"	46,97	н.д.
13	ЗАО "Московская лизинговая компания"	36,10	4
14	Europplan	35,30	25
15	ООО "ЧелИндЛизинг"	33,63	5
16	ОАО "ГЛОРЭСС"	33,10	3
17	ООО "Первая Лизинговая Компания"	25,00	н.д.
18	ООО "РМБ-ЛИЗИНГ"	23,50	4
19	ЗАО "Сахалинская лизинговая компания"	13,50	1
20	ГК СТОУН-XXI	12,53	9
21	ЗАО "Технолизинг"	10,50	1
22	ООО "Оренбурггазпромлизинг"	10,31	2

Полиграфическое оборудование			
	Название компании	Объем нового бизнеса в млн. руб. без НДС	Количество контрактов
23	ООО "Райффайзен-Лизинг"	7,04	1
24	ГК "БИЗНЕС АЛЬЯНС"	7,00	2
25	ООО "Экспресс-Волга- Лизинг"	6,19	5
26	ГК "Абсолют"	6,10	1
27	ООО "ФБ-ЛИЗИНГ"	5,11	2
28	ООО "Лизинговая компания "Скандинавия"	4,96	1
29	АО "Халык-Лизинг"	4,68	2
30	ГК "Лизинг-Трейд"	3,47	3
31	ООО "Лизинг-М"	3,33	3
32	ЗАО «Клиентская Лизинговая Компания»	2,67	2
33	ООО "БЭЛТИ-ГРАНД"	2,02	2
34	ГК "ЗЕСТ"	1,80	2
35	АЛФК "Ярфинвест"	1,69	1
36	ООО "Транслизинг"	1,67	3
37	ООО "Титан-лизинг"	1,60	2

Полиграфическое оборудование			
	Название компании	Объем нового бизнеса в млн. руб. без НДС	Количество контрактов
38	ЗАО "Промышленная лизинговая компания"	1,44	2
39	ЗАО "Лизинговая компания "Волгопромлизинг"	0,98	1
	Итого	3 746,90	464

Телекоммуникационное оборудование			
	Название компании	Объем нового бизнеса в млн. руб. без НДС	Количество контрактов
1	ГК "ЗЕСТ"	1 644,10	3
2	ЗАО "ИНВЕСТ-СВЯЗЬ-ХОЛДИНГ"	764,00	21
3	ООО "Райффайзен-Лизинг"	729,50	33
4	ООО "РБ Лизинг"	436,39	1
5	ООО "Газтехлизинг"	82,06	22
6	ГК "Ураллизинг"	41,02	11
7	ЗАО «Сибирская лизинговая компания»	40,42	5
8	ГК "БИЗНЕС АЛЬЯНС"	36,96	4

Телекоммуникационное оборудование			
	Название компании	Объем нового бизнеса в млн. руб. без НДС	Количество контрактов
9	ООО "Глобус-лизинг"	29,90	3
10	ГК "НОМОС-лизинг"	19,63	7
11	ООО "ЛК УРАЛСИБ"	11,92	1
12	ЗАО "Лизинговая компания "Волгопромлизинг"	10,19	8
13	ООО "ЧелИндЛизинг"	6,37	4
14	ООО "Уралпромлизинг"	5,51	1
15	ЗАО "Сахалинская лизинговая компания"	4,50	2
16	ЗАО "Лизинговая компания "Медведь"	4,48	2
17	ГК "КАМАЗ-ЛИЗИНГ"	3,08	4
18	Europplan	3,00	4
19	ООО ЛК "Прогресс-Лизинг Кострома"	2,12	1
20	ГК "Лизинг-Трейд"	1,88	1
21	ГК "Абсолют"	1,60	1
22	ООО "БЭЛТИ-ГРАНД"	1,14	1

Телекоммуникационное оборудование			
	Название компании	Объем нового бизнеса в млн. руб. без НДС	Количество контрактов
23	ООО "Аквилон-Лизинг"	1,10	1
24	ГК СТОУН-XXI	0,78	1
25	ООО "Элемент Лизинг"	0,76	2
26	ЗАО "Московская лизинговая компания"	0,70	1
27	ООО "Транслизинг"	0,52	1
28	ООО "Лизинговая компания "Скандинавия"	0,50	1
29	ООО "Интерлизинг"	0,24	1
30	ООО "Лизинг-М"	0,03	1
	Итого	3 884,41	149

Торговое оборудование			
	Название компании	Объем нового бизнеса в млн. руб. без НДС	Количество контрактов
1	АЛФК "Ярфинвест"	710,17	55
2	ООО "ЛК УРАЛСИБ"	505,73	61

Торговое оборудование			
	Название компании	Объем нового бизнеса в млн. руб. без НДС	Количество контрактов
3	ЗАО "ДельтаЛизинг"	379,50	110
4	Eurolan	221,40	145
5	ЗАО "ИНВЕСТ-СВЯЗЬ-ХОЛДИНГ"	190,00	24
6	ООО "Интерлизинг"	143,15	5
7	ЗАО "Лизинговая компания "Волгопромлизинг"	123,06	27
8	ГК "Ураллизинг"	90,28	31
9	ООО "Райффайзен-Лизинг"	87,70	14
10	ОАО "ГЛАВЛИЗИНГ"	82,76	15
11	ООО "Глобус-лизинг"	59,98	13
12	АО "Халык-Лизинг"	45,01	1
13	ООО "Прогресс-Нева Лизинг"	37,57	6
14	ЗАО «Сибирская лизинговая компания»	36,75	5
15	ООО "Элемент Лизинг"	35,20	14
16	ООО "ЮниКредит Лизинг"	34,83	5

Торговое оборудование			
	Название компании	Объем нового бизнеса в млн. руб. без НДС	Количество контрактов
17	ГК "НОМОС-лизинг"	33,33	18
18	ООО "ТопКом Инвест"	32,13	65
19	ООО "ИР-Лизинг"	27,00	1
20	ГК "Лизинг-Трейд"	24,93	2
21	ООО "Первая Лизинговая Компания"	23,00	н.д.
22	ООО "ЧелИндЛизинг"	20,60	8
23	ЗАО «Клиентская Лизинговая Компания»	19,83	6
24	ГК "Северная Венеция"	16,93	1
25	ГК "ЗЕСТ"	12,90	4
26	ООО "Оренбурггазпромлизинг"	11,63	1
27	ООО "Лизинг-сервис"	11,25	1
28	ЗАО "Технолизинг"	9,50	1
29	ООО "Газтехлизинг"	9,10	1
30	ООО "РМБ-ЛИЗИНГ"	8,12	2

Торговое оборудование			
	Название компании	Объем нового бизнеса в млн. руб. без НДС	Количество контрактов
31	ООО "Аквилон-Лизинг"	6,90	3
32	ЗАО "РГ Лизинг"	6,86	3
33	ГК "ТрансКредитЛизинг"	6,23	1
34	ООО ЛК "Прогресс-Лизинг Кострома"	5,64	11
35	ООО "Титан-лизинг"	5,01	1
36	ООО "Лизинговая компания "Дельта"	4,83	3
37	ЗАО "Лизинговая компания "Медведь"	4,81	2
38	ЗАО "Московская лизинговая компания"	4,80	3
39	ООО "Уралпромлизинг"	3,98	7
40	ОАО "Росагролизинг"	3,34	1
41	ООО "Экспресс-Волга- Лизинг"	2,46	2
42	ООО "Лизинг-М"	1,65	5
43	ООО "АльянсРегионЛизинг"	1,31	1
44	ООО "БЭЛТИ-ГРАНД"	1,09	2
45	ЗАО "Сахалинская лизинговая компания"	0,80	1

Торговое оборудование			
	Название компании	Объем нового бизнеса в млн. руб. без НДС	Количество контрактов
46	ООО Бизнес Кар Лизинг	0,59	1
47	ГК "КАМАЗ-ЛИЗИНГ"	0,37	3
48	ОАО Югорская лизинговая компания	0,20	1
	Итого	3 104,20	693

Энергетическое оборудование			
	Название компании	Объем нового бизнеса в млн. руб. без НДС	Количество контрактов
1	ГК "БИЗНЕС АЛЪЯНС"	8 679,76	4
2	ЗАО "Энерголизинг"	3 260,93	41
3	ООО "РБ Лизинг"	714,83	8
4	ООО "Газтехлизинг"	636,08	49
5	ООО "ЛК УРАЛСИБ"	524,21	21
6	АЛФК "Ярфинвест"	390,68	1
7	ГК "НОМОС-лизинг"	369,99	28
8	ООО "Аквилон-Лизинг"	261,90	9
9	ЗАО «Сибирская лизинговая компания»	218,50	5

Энергетическое оборудование			
	Название компании	Объем нового бизнеса в млн. руб. без НДС	Количество контрактов
10	ЗАО "Лизинговая компания "Медведь"	190,95	3
11	ООО "ЮниКредит Лизинг"	146,71	6
12	ООО "Транслизинг"	78,62	18
13	ООО "Интерлизинг"	75,56	7
14	ООО "Глобус-лизинг"	69,11	3
15	ООО "АльянсРегионЛизинг"	59,78	3
16	Еuroplan	49,10	38
17	ЗАО "ДельтаЛизинг"	46,34	13
18	ООО "РМБ-ЛИЗИНГ"	46,10	2
19	ГК "Северная Венеция"	34,70	5
20	ГК "Ураллизинг"	34,22	13
21	ООО "Уралпромлизинг"	34,15	2
22	ООО "Оренбурггазпромлизинг"	30,00	1
23	ООО "ИР-Лизинг"	27,00	2

Энергетическое оборудование			
	Название компании	Объем нового бизнеса в млн. руб. без НДС	Количество контрактов
24	ООО "ЭкономЛизинг"	25,96	н.д.
25	ГК "ТрансКредитЛизинг"	24,12	1
26	ГК "Лизинг-Трейд"	23,95	3
27	ООО "Райффайзен-Лизинг"	15,52	3
28	ООО "ПРГ-Ресурс"	11,02	5
29	ЗАО "Сахалинская лизинговая компания"	11,00	4
30	ООО "Лизинг-М"	10,14	5
31	ГК СТОУН-ХХІ	9,09	6
32	ООО "Лизинговая компания "Дельта"	8,14	2
33	ЗАО "Промышленная лизинговая компания"	8,07	4
34	ООО "Элемент Лизинг"	7,76	3
35	ООО "Прогресс-Нева Лизинг"	7,68	5
36	ООО "ФБ-ЛИЗИНГ"	6,08	3
37	ЗАО "Лизинговая компания "Волгопромлизинг"	5,11	4
38	ЛК "ВЕРСУС"	3,20	4

Энергетическое оборудование			
	Название компании	Объем нового бизнеса в млн. руб. без НДС	Количество контрактов
39	ООО "Лизинговая компания "Скандинавия"	3,13	2
40	ООО "Петербургская Лизинговая Компания"	3,02	н.д.
41	ОАО "ГЛОРЭСС"	0,34	1
	Итого	16 162,54	337

Химическое оборудование			
	Название компании	Объем нового бизнеса в млн. руб. без НДС	Количество контрактов
1	ГК "НОМОС-лизинг"	339,02	47
2	ЗАО "РГ Лизинг"	247,20	5
3	ГК "Северная Венеция"	198,17	3
4	ООО "Газтехлизинг"	177,05	18
5	ООО "Райффайзен-Лизинг"	155,32	6
6	ООО "Экспресс-Волга-Лизинг"	29,93	3

Химическое оборудование			
	Название компании	Объем нового бизнеса в млн. руб. без НДС	Количество контрактов
7	ООО "ЛК УРАЛСИБ"	28,63	10
8	Europlan	23,80	7
9	ООО "ЮниКредит Лизинг"	21,27	2
10	ГК "Абсолют"	20,21	2
11	ООО "Интерлизинг"	10,26	2
12	ООО "Глобус-лизинг"	8,41	10
13	ЛК "ВЕРСУС"	7,70	1
14	ГК "ЗЕСТ"	6,00	1
15	ЗАО "Объединенная лизинговая компания ЦЕНТР-КАПИТАЛ"	5,23	1
16	ГК "Ураллизинг"	4,20	5
17	ООО "Петербургская Лизинговая Компания"	3,28	н.д.
18	ГК "Лизинг-Трейд"	2,84	1
19	ГК СТОУН-XXI	2,02	2
20	ООО "ПРГ-Ресурс"	0,85	1

Химическое оборудование			
	Название компании	Объем нового бизнеса в млн. руб. без НДС	Количество контрактов
	Итого	1 291,38	127

Лизинг недвижимости

	Название компании	Объем нового бизнеса в млн. руб. без НДС	Количество контрактов
1	ООО "ЛК УРАЛСИБ"	6 243,39	40
2	ООО "АльянсРегионЛизинг"	3 335,97	16
3	ООО "Газтехлизинг"	1 210,02	39
4	ЗАО "Объединенная лизинговая компания ЦЕНТР-КАПИТАЛ"	879,90	3
5	ЗАО "Яков Семенов"	305,50	1
6	ЗАО "Лизинговая компания "Медведь"	273,95	7
7	ГК "Лизинг-Трейд"	264,32	1
8	ЗАО "РГ Лизинг"	260,60	3
9	ГК "Северная Венеция"	257,97	1
10	ООО "Лизинговая компания Сибири"	254,17	4

	Название компании	Объем нового бизнеса в млн. руб. без НДС	Количество контрактов
11	ООО "РМБ-ЛИЗИНГ"	212,28	4
12	ООО "Интерлизинг"	202,71	3
13	АЛФК "Ярфинвест"	174,00	4
14	ГК "БИЗНЕС АЛЪЯНС"	149,11	2
15	ЗАО "Сахалинская лизинговая компания"	104,00	3
16	ООО "ЧелИндЛизинг"	85,86	5
17	ЗАО «Сибирская лизинговая компания»	63,84	2
18	ООО "Прогресс-Нева Лизинг"	52,87	2
19	ООО "Глобус-лизинг"	50,10	1
20	ООО "ЯрКамп Лизинг"	47,39	н.д.
21	ГК "НОМОС-лизинг"	37,23	4
22	ЗАО "Промышленная лизинговая компания"	35,99	1
23	ООО "Транслизинг"	29,68	1
24	ЛК "ВЕРСУС"	26,40	1
25	ГК "Абсолют"	25,13	3

	Название компании	Объем нового бизнеса в млн. руб. без НДС	Количество контрактов
26	ГК "Ураллизинг"	22,76	2
27	ООО "Лизинговая компания "Дельта"	12,37	2
28	Euoplan	7,90	1
29	ООО "Аквилон-Лизинг"	5,80	1
30	ООО "ЭкономЛизинг"	5,51	н.д.
31	ООО "Уралпромлизинг"	4,07	1
	Итого	14 526,80	157

Москва

	Название компании	Объем нового бизнеса в млн. руб. без НДС	Количество лизингополучателей
1	ОАО "Ильюшин Финанс Ко"	24 330,00	н.д.
2	ООО "ЛК УРАЛСИБ"	14 095,12	147
3	ГК "ТрансКредитЛизинг"	6 991,92	30
4	Euoplan	5 602,80	1 937

	Название компании	Объем нового бизнеса в млн. руб. без НДС	Количество лизингополучателей
5	ЗАО "РГ Лизинг"	5 013,98	413
6	ООО "Газтехлизинг"	4 213,25	19
7	ООО "РБ Лизинг"	4 191,73	25
8	Brunswick Rail Leasing	2 866,41	7
9	ООО "Скания Лизинг"	2 110,00	н.д.
10	ООО "Райффайзен-Лизинг"	2 061,19	102
11	ООО "Элемент Лизинг"	1 901,91	429
12	ООО "ФБ-ЛИЗИНГ"	1 822,30	1 311
13	CARCADE Лизинг	1 797,20	1 679
14	ГК "ЗЕСТ"	1 771,50	24
15	ГК "НОМОС-лизинг"	1 645,15	123
16	ООО «Фольксваген Груп Финанц»	1 531,95	240
17	ГК "КАМАЗ-ЛИЗИНГ"	1 369,42	295
18	ГК СТОУН-XXI	1 356,02	290
19	ООО "Лизинг-максимум"	1 156,44	220
20	ООО "Интерлизинг"	1 127,88	167
21	ООО "Арвал"	924,00	111
22	ГК "Абсолют"	811,36	199

	Название компании	Объем нового бизнеса в млн. руб. без НДС	Количество лизингополучателей
23	ЗАО "Объединенная лизинговая компания ЦЕНТР-КАПИТАЛ"	659,81	46
24	ООО "ВСП-Лизинг"	625,38	17
25	ЗАО «Клиентская Лизинговая Компания»	616,48	20
26	ОАО "ГЛАВЛИЗИНГ"	589,90	26
27	ЗАО "ДельтаЛизинг"	582,95	169
28	ООО Бизнес Кар Лизинг	489,44	100
29	ЗАО "Промышленная лизинговая компания"	485,90	4
30	ООО "ИР-Лизинг"	464,00	8
31	ООО "РМБ-ЛИЗИНГ"	447,44	162
32	ЛК ONZA (ЗАО "Атлант-М Лизинг")	422,94	111
33	ЗАО "Лизинговая компания "Медведь"	374,88	42
34	ЗАО "ИНВЕСТ-СВЯЗЬ-ХОЛДИНГ"	373,00	245
35	ГК "Северная Венеция"	358,35	8
36	ООО "ЮниКредит Лизинг"	344,40	15
37	ЗАО "Столичный Лизинг"	310,05	53
38	ООО "Петербургская Лизинговая Компания"	258,05	н.д.
39	ЗАО "Феост"	252,40	10
40	ООО "БЭЛТИ-ГРАНД"	200,29	77

	Название компании	Объем нового бизнеса в млн. руб. без НДС	Количество лизингополучателей
41	ЗАО "Рлизинг"	155,89	12
42	ЗАО "Московская лизинговая компания"	149,20	56
43	АЛФК "Ярфинвест"	114,42	9
44	ЗАО "Технолизинг"	105,80	24
45	ООО "Глобус-лизинг"	77,47	15
46	АК "ГРУЗОМОБИЛЬ-ЛИЗИНГ"	68,37	4
47	ООО "Прогресс-Нева Лизинг"	61,56	15
48	ООО "ЛК "Волжанин"	53,80	1
49	ООО "АльянсРегионЛизинг"	36,68	2
50	ООО "ПРГ-Ресурс"	16,95	4
51	ЗАО "Энерголизинг"	13,99	3
52	ГК "БИЗНЕС АЛЪЯНС"	11,73	3
53	ООО "ВЕЙТУС"	5,12	1
54	ООО "ЮТэйр-Лизинг"	4,77	1
55	ОАО "Росагролизинг"	3,34	н.д.
56	ЗАО "Лизинговая компания "Волгопромлизинг"	0,67	1
	Итого	97 426,95	9 032

Санкт-Петербург

Санкт-Петербург			
	Название компании	Объем нового бизнеса в млн. руб. без НДС	Количество лизингополучателей
1	ООО "Интерлизинг"	4 041,40	551
2	ООО "ЛК УРАЛСИБ"	3 759,40	283
3	ГК "Северная Венеция"	2 702,33	146
4	ГК "НОМОС-лизинг"	2 440,55	264
5	ООО "Глобус-лизинг"	1 641,87	217
6	ООО "Петербургская Лизинговая Компания"	1 467,89	н.д.
7	ООО "Скания Лизинг"	1 401,00	н.д.
8	CARCADE Лизинг	1 190,36	1046
9	Europlan	1 032,30	472
10	АК "ГРУЗОМОБИЛЬ-ЛИЗИНГ"	881,02	163
11	ООО "Прогресс-Нева Лизинг"	775,53	245
12	ООО "ЮниКредит Лизинг"	724,22	15
13	ООО "Райффайзен-Лизинг"	675,39	50
14	ООО "ФБ-ЛИЗИНГ"	635,04	186
15	ООО "ЯрКамп Лизинг"	584,67	н.д.

Санкт-Петербург			
	Название компании	Объем нового бизнеса в млн. руб. без НДС	Количество лизингополучателей
16	ООО "Лизинговая компания "Скандинавия"	544,44	43
17	ЗАО "ИНВЕСТ-СВЯЗЬ-ХОЛДИНГ"	508,00	50
18	ООО "Газтехлизинг"	505,67	2
19	ООО "Элемент Лизинг"	488,54	200
20	ГК "ЗЕСТ"	442,00	50
21	ГК "БИЗНЕС АЛЪЯНС"	407,92	1
22	ООО "ПРГ-Ресурс"	378,81	61
23	ГК "КАМАЗ-ЛИЗИНГ"	370,11	5
24	ГК "ТрансКредитЛизинг"	324,80	2
25	ООО «Фольксваген Груп Финанц»	296,64	70
26	ООО "Арвал"	197,00	н.д.
27	Brunswick Rail Leasing	181,41	3
28	ОАО "Росагролизинг"	168,65	н.д.
29	ЛК ONZA (ЗАО "Атлант-М Лизинг")	142,58	24
30	ЗАО "ДельтаЛизинг"	74,22	22
31	ЗАО "РГ Лизинг"	57,79	20
32	ОАО "ГЛАВЛИЗИНГ"	45,90	7
33	ГК СТОУН-XXI	45,90	5

Санкт-Петербург			
	Название компании	Объем нового бизнеса в млн. руб. без НДС	Количество лизингополучателей
34	ГК "Абсолют"	41,20	11
35	ЗАО "Московская лизинговая компания"	26,00	9
36	ООО "РМБ-ЛИЗИНГ"	23,12	4
37	ЗАО "Рлизинг"	22,65	3
38	ЗАО "Объединенная лизинговая компания ЦЕНТР-КАПИТАЛ"	13,37	3
39	ООО "РБ Лизинг"	13,30	1
40	ЗАО "Энерголизинг"	6,25	1
41	ООО Бизнес Кар Лизинг	5,69	1
	Итого	29 284,92	4 236

Центральный федеральный округ (без Москвы)

Центральный федеральный округ (без Москвы)			
	Название компании	Объем нового бизнеса в млн. руб. без НДС	Количество лизингополучателей
1	ОАО "Ильюшин Финанс Ко"	10 710,56	н.д.
2	ОАО "Росагролизинг"	10 197,45	н.д.

Центральный федеральный округ (без Москвы)			
	Название компании	Объем нового бизнеса в млн. руб. без НДС	Количество лизингополучателей
3	ГК "БИЗНЕС АЛЪЯНС"	4 204,23	2
4	ЗАО "Энерголизинг"	3 967,86	68
5	ООО "ЛК УРАЛСИБ"	3 756,66	665
6	Europian	3 641,70	1 433
7	ЗАО "РГ Лизинг"	2 148,80	180
8	ООО "Скания Лизинг"	1 881,00	н.д.
9	ГК "НОМОС-лизинг"	1 346,55	134
10	ООО "РМБ-ЛИЗИНГ"	1 328,26	128
11	ГК СТОУН-XXI	1 066,69	193
12	ООО "ФБ-ЛИЗИНГ"	845,70	435
13	ООО "ЮниКредит Лизинг"	826,68	23
14	АЛФК "Ярфинвест"	730,96	51
15	ЗАО "Лизинговая компания "Медведь"	696,43	68
16	ООО "Элемент Лизинг"	689,28	374
17	ЗАО "ИНВЕСТ-СВЯЗЬ-ХОЛДИНГ"	679,00	14
18	ООО "Интерлизинг"	666,98	84
19	ООО "Первая Лизинговая Компания"	627,00	163

Центральный федеральный округ (без Москвы)			
	Название компании	Объем нового бизнеса в млн. руб. без НДС	Количество лизингополучателей
20	ООО "Райффайзен-Лизинг"	585,64	48
21	ГК "КАМАЗ-ЛИЗИНГ"	544,46	22
22	ООО "ЯрКамп Лизинг"	538,08	н.д.
23	ООО "Лизинг-максимум"	515,77	176
24	CARCADE Лизинг	487,79	518
25	ГК "Абсолют"	330,49	47
26	ОАО "ГЛАВЛИЗИНГ"	289,28	19
27	ООО ЛК "Прогресс-Лизинг Кострома"	218,00	73
28	ООО "ВЕЙТУС"	208,94	20
29	ЗАО "Объединенная лизинговая компания ЦЕНТР-КАПИТАЛ"	185,12	8
30	ГК "ТрансКредитЛизинг"	179,87	8
31	ООО Бизнес Кар Лизинг	164,58	48
32	ЛК ONZA (ЗАО "Атлант-М Лизинг")	157,79	62
33	ЗАО "Столичный Лизинг"	147,21	46
34	ЗАО "Московская лизинговая компания"	122,40	61
35	ООО "ВСП-Лизинг"	115,74	2
36	ЗАО "Рлизинг"	103,69	9
37	ООО "Арвал"	98,00	н.д.

Центральный федеральный округ (без Москвы)			
	Название компании	Объем нового бизнеса в млн. руб. без НДС	Количество лизингополучателей
38	ООО "Петербургская Лизинговая Компания"	77,92	н.д.
39	ООО "БЭЛТИ-ГРАНД"	72,86	29
40	ООО "РБ Лизинг"	61,77	6
41	ЗАО «Клиентская Лизинговая Компания»	53,12	14
42	ООО "ИР-Лизинг"	26,00	1
43	ООО "ВНЕШТРАНССЕРВИС"	25,00	3
44	АК "ГРУЗОМОБИЛЬ-ЛИЗИНГ"	23,85	4
45	ООО "ЛК "Волжанин"	18,99	1
46	ООО "ПРГ-Ресурс"	11,40	1
47	ЗАО "Лизинговая компания "Волгопромлизинг"	4,87	3
48	ГК "Северная Венеция"	4,71	2
49	ЗАО "Технолизинг"	2,60	3
50	ООО "ЮТэйр-Лизинг"	1,84	1
51	ООО "Прогресс-Нева Лизинг"	0,95	1
	Итого	55 390,52	5 251

Белгородская область			
	Название компании	Объем нового бизнеса в млн. руб. без НДС	Количество лизингополучателей
1	ЗАО "Энерголизинг"	1 238,54	32
2	ОАО "Росагролизинг"	588,29	н.д.
3	ООО "ЛК УРАЛСИБ"	330,41	76
4	Europian	94,80	51
5	ООО "РМБ-ЛИЗИНГ"	67,20	9
6	ООО "ЮниКредит Лизинг"	28,52	2
7	ЗАО "Столичный Лизинг"	14,46	5
8	ГК "НОМОС-лизинг"	13,16	1
9	ООО "ФБ-ЛИЗИНГ"	6,27	4
10	ООО "Элемент Лизинг"	5,01	8
11	ГК "ТрансКредитЛизинг"	3,70	1
12	ГК СТОУН-XXI	3,55	2
13	ООО "Райффайзен-Лизинг"	3,41	2
14	ЛК ONZA (ЗАО "Атлант-М Лизинг")	1,25	1
	Итого	2 398,56	194

Брянская область			
	Название компании	Объем нового бизнеса в млн. руб. без НДС	Количество лизингополучателей
1	ООО "ЛК УРАЛСИБ"	364,81	48
2	ОАО "Росагролизинг"	333,81	н.д.
3	ЗАО "Энерголизинг"	238,27	3
4	ООО "Элемент Лизинг"	68,11	58
5	ООО "Лизинг-максимум"	54,51	33
6	ООО "РМБ-ЛИЗИНГ"	35,57	12
7	ГК "ТрансКредитЛизинг"	19,32	н.д.
8	Europlan	14,40	8
9	ООО "ФБ-ЛИЗИНГ"	11,51	5
10	ЗАО "Столичный Лизинг"	10,15	2
11	ЗАО "ИНВЕСТ-СВЯЗЬ-ХОЛДИНГ"	8,00	1
12	ГК "НОМОС-лизинг"	4,58	2
13	ООО "ЯрКамп Лизинг"	3,36	н.д.
14	ООО "Райффайзен-Лизинг"	3,14	1
15	ЛК ONZA (ЗАО "Атлант-М Лизинг")	1,22	1
16	ЗАО "Технолизинг"	1,10	1
	Итого	1 171,85	175

Владимирская область			
	Название компании	Объем нового бизнеса в млн. руб. без НДС	Количество лизингополучателей
1	Europlan	226,70	100
2	ОАО "Росагролизинг"	142,27	н.д.
3	ООО "ЛК УРАЛСИБ"	139,42	32
4	ГК СТОУН-XXI	34,92	8
5	ООО "ФБ-ЛИЗИНГ"	31,58	10
6	CARCADE Лизинг	25,87	28
7	ОАО "ГЛАВЛИЗИНГ"	16,75	1
8	АК "ГРУЗОМОБИЛЬ-ЛИЗИНГ"	10,27	1
9	ООО "РМБ-ЛИЗИНГ"	8,49	3
10	ГК "КАМАЗ-ЛИЗИНГ"	7,81	3
11	ООО Бизнес Кар Лизинг	6,70	3
12	ЗАО "Столичный Лизинг"	4,23	2
13	ЛК ONZA (ЗАО "Атлант-М Лизинг")	3,61	1
14	ГК "НОМОС-лизинг"	3,10	2
15	ООО "ЯрКамп Лизинг"	1,41	н.д.

Владимирская область			
	Название компании	Объем нового бизнеса в млн. руб. без НДС	Количество лизингополучателей
	Итого	663,14	194

Воронежская область			
	Название компании	Объем нового бизнеса в млн. руб. без НДС	Количество лизингополучателей
1	ОАО "Ильюшин Финанс Ко"	10 710,56	н.д.
2	ОАО "Росагролизинг"	2 037,47	н.д.
3	ООО "ЛК УРАЛСИБ"	616,70	103
4	ГК "НОМОС-лизинг"	477,23	33
5	ЗАО "Энерголизинг"	378,39	3
6	CARCADE Лизинг	301,86	308
7	Eurolan	288,40	101
8	ООО "Элемент Лизинг"	256,95	73
9	ООО "ЮниКредит Лизинг"	208,65	5
10	ООО "РМБ-ЛИЗИНГ"	107,10	13
11	ООО "ВСП-Лизинг"	84,37	1
12	ООО "Райффайзен-Лизинг"	43,21	1

Воронежская область			
	Название компании	Объем нового бизнеса в млн. руб. без НДС	Количество лизингополучателей
13	ООО "Лизинг-максимум"	33,45	6
14	ЗАО "Московская лизинговая компания"	32,30	18
15	ГК "Абсолют"	27,37	10
16	ГК СТОУН-XXI	23,10	7
17	ГК "КАМАЗ-ЛИЗИНГ"	19,15	3
18	ООО "ЛК "Волжанин"	18,99	1
19	ООО "Интерлизинг"	18,26	5
20	ЗАО "Столичный Лизинг"	3,71	1
21	ООО "ФБ-ЛИЗИНГ"	2,50	2
22	ЛК ONZA (ЗАО "Атлант-М Лизинг")	1,13	1
	Итого	15 690,85	695

Ивановская область			
	Название компании	Объем нового бизнеса в млн. руб. без НДС	Количество лизингополучателей
1	ОАО "Росагролизинг"	331,52	н.д.

Ивановская область			
	Название компании	Объем нового бизнеса в млн. руб. без НДС	Количество лизингополучателей
2	Europian	143,70	59
3	ООО "ЮниКредит Лизинг"	83,46	1
4	ООО "Элемент Лизинг"	67,53	51
5	ООО "РМБ-ЛИЗИНГ"	45,40	6
6	АЛФК "Ярфинвест"	21,13	3
7	ООО Бизнес Кар Лизинг	12,10	2
8	ЛК ONZA (ЗАО "Атлант-М Лизинг")	9,40	3
9	ГК "Абсолют"	9,12	8
10	ООО "ЯрКамп Лизинг"	8,77	н.д.
11	ЗАО "Энерголизинг"	1,99	1
12	ООО "Райффайзен-Лизинг"	1,48	1
13	ГК "НОМОС-лизинг"	1,31	1
14	ООО "ФБ-ЛИЗИНГ"	0,58	2
	Итого	737,48	138

Калужская область			
	Название компании	Объем нового бизнеса в млн. руб. без НДС	Количество лизингополучателей
1	Europlan	314,90	117
2	АЛФК "Ярфинвест"	108,02	6
3	ООО "Элемент Лизинг"	90,66	41
4	ОАО "Росагролизинг"	68,44	н.д.
5	ООО "Лизинг-максимум"	58,02	41
6	ООО "ФБ-ЛИЗИНГ"	30,94	14
7	ГК СТОУН-XXI	25,82	8
8	ООО "Интерлизинг"	23,84	2
9	ЗАО "Столичный Лизинг"	21,69	4
10	ОАО "ГЛАВЛИЗИНГ"	12,36	1
11	ООО "Райффайзен-Лизинг"	8,72	2
12	ЗАО "Энерголизинг"	4,48	1
13	ООО "РМБ-ЛИЗИНГ"	3,88	1
14	ЛК ONZA (ЗАО "Атлант-М Лизинг")	2,35	2
15	ГК "НОМОС-лизинг"	0,50	1
16	ООО "БЭЛТИ-ГРАНД"	0,32	1

Калужская область			
	Название компании	Объем нового бизнеса в млн. руб. без НДС	Количество лизингополучателей
	Итого	774,93	242

Костромская область			
	Название компании	Объем нового бизнеса в млн. руб. без НДС	Количество лизингополучателей
1	ЗАО "Энерголизинг"	242,21	2
2	ООО ЛК "Прогресс-Лизинг Кострома"	218,00	73
3	ООО "ЯрКамп Лизинг"	90,89	н.д.
4	АЛФК "Ярфинвест"	58,13	11
5	ОАО "Росагролизинг"	32,29	н.д.
6	ООО "Интерлизинг"	23,89	2
7	Europlan	11,00	12
8	ЛК ONZA (ЗАО "Атлант-М Лизинг")	6,90	2
9	ООО "БЭЛТИ-ГРАНД"	6,53	2
10	ГК СТОУН-XXI	5,81	1
11	ГК "НОМОС-лизинг"	2,96	1

Костромская область			
	Название компании	Объем нового бизнеса в млн. руб. без НДС	Количество лизингополучателей
12	АК "ГРУЗОМОБИЛЬ-ЛИЗИНГ"	1,90	1
	Итого	700,51	107

Курская область			
	Название компании	Объем нового бизнеса в млн. руб. без НДС	Количество лизингополучателей
1	ЗАО "Энерголизинг"	178,23	3
2	ООО "РМБ-ЛИЗИНГ"	138,85	27
3	Euoplan	96,20	24
4	ОАО "Росагролизинг"	89,87	н.д.
5	ООО "Лизинг-максимум"	74,46	20
6	ГК СТОУН-XXI	52,45	7
7	ООО "Элемент Лизинг"	16,99	8
8	ОАО "ГЛАВЛИЗИНГ"	16,16	2
9	ГК "НОМОС-лизинг"	10,00	2
10	ЗАО "Столичный Лизинг"	6,02	3

Курская область			
	Название компании	Объем нового бизнеса в млн. руб. без НДС	Количество лизингополучателей
11	ООО Бизнес Кар Лизинг	3,92	1
12	CARCADE Лизинг	2,21	5
13	ООО "Райффайзен-Лизинг"	2,07	1
14	ГК "ТрансКредитЛизинг"	0,78	1
	Итого	688,21	104

Липецкая область			
	Название компании	Объем нового бизнеса в млн. руб. без НДС	Количество лизингополучателей
1	ОАО "Росагролизинг"	4 308,61	н.д.
2	ГК "БИЗНЕС АЛЪЯНС"	389,73	1
3	ЗАО "Энерголизинг"	291,44	3
4	ООО "ЮниКредит Лизинг"	163,13	3
5	ООО "ЛК УРАЛСИБ"	162,77	34

Липецкая область			
	Название компании	Объем нового бизнеса в млн. руб. без НДС	Количество лизингополучателей
6	Europlan	67,60	23
7	ГК "Абсолют"	57,75	3
8	ГК СТОУН-XXI	43,50	7
9	CARCADE Лизинг	37,41	35
10	ООО "Интерлизинг"	36,98	2
11	ЗАО "Рлизинг"	23,77	2
12	ЛК ONZA (ЗАО "Атлант-М Лизинг")	21,45	14
13	ГК "НОМОС-лизинг"	16,13	3
14	ООО "Элемент Лизинг"	12,24	14
15	ООО "РМБ-ЛИЗИНГ"	10,14	2
16	ООО "Лизинг-максимум"	8,15	8
17	ООО "ЯрКамп Лизинг"	8,05	н.д.
18	ООО "Райффайзен-Лизинг"	7,60	2
19	ООО Бизнес Кар Лизинг	4,65	1
20	ООО "ФБ-ЛИЗИНГ"	3,15	2

Липецкая область			
	Название компании	Объем нового бизнеса в млн. руб. без НДС	Количество лизингополучателей
21	ЗАО "ИНВЕСТ-СВЯЗЬ-ХОЛДИНГ"	1,00	1
22	ЗАО "Столичный Лизинг"	1,00	1
	Итого	5 676,24	161

Московская область			
	Название компании	Объем нового бизнеса в млн. руб. без НДС	Количество лизингополучателей
1	Euoplan	1 573,50	519
2	ООО "РМБ-ЛИЗИНГ"	865,12	41
3	ЗАО "ИНВЕСТ-СВЯЗЬ-ХОЛДИНГ"	668,00	11
4	ГК "НОМОС-лизинг"	654,67	41
5	ООО "ФБ-ЛИЗИНГ"	651,23	360
6	ООО "Райффайзен-Лизинг"	440,29	31
7	ООО "Интерлизинг"	435,12	63
8	ООО "ЛК УРАЛСИБ"	429,80	71
9	ОАО "Росагролизинг"	386,63	н.д.
10	ООО "ЮниКредит Лизинг"	342,92	12

Московская область			
	Название компании	Объем нового бизнеса в млн. руб. без НДС	Количество лизингополучателей
11	ГК СТОУН-ХХІ	332,63	74
12	ГК "КАМАЗ-ЛИЗИНГ"	311,48	11
13	ГК "Абсолют"	236,26	26
14	ЗАО "Объединенная лизинговая компания ЦЕНТР-КАПИТАЛ"	159,05	7
15	ГК "ТрансКредитЛизинг"	152,20	2
16	ООО Бизнес Кар Лизинг	114,57	35
17	ЗАО "Московская лизинговая компания"	90,10	43
18	ОАО "ГЛАВЛИЗИНГ"	89,08	7
19	ЗАО "Столичный Лизинг"	65,68	19
20	ЛК ONZA (ЗАО "Атлант-М Лизинг")	58,76	25
21	ООО "БЭЛТИ-ГРАНД"	57,88	20
22	ЗАО "Рлизинг"	42,00	6
23	ООО "ЯрКамп Лизинг"	35,40	н.д.
24	ООО "ВСП-Лизинг"	31,37	1
25	ООО "ВЕЙТУС"	27,31	2
26	ООО "ИР-Лизинг"	26,00	1

Московская область			
	Название компании	Объем нового бизнеса в млн. руб. без НДС	Количество лизингополучателей
27	ООО "ПРГ-Ресурс"	11,40	1
28	АЛФК "Ярфинвест"	6,53	2
29	АК "ГРУЗОМОБИЛЬ-ЛИЗИНГ"	1,70	1
30	ЗАО "Технолизинг"	1,50	2
	Итого	8 298,17	1 434

Орловская область			
	Название компании	Объем нового бизнеса в млн. руб. без НДС	Количество лизингополучателей
1	ЗАО "Энерголизинг"	196,63	3
2	ГК "КАМАЗ-ЛИЗИНГ"	168,31	1
3	ОАО "Росагролизинг"	136,62	н.д.
4	ОАО "ГЛАВЛИЗИНГ"	129,17	3
5	Europian	88,30	31
6	ООО "Лизинг-максимум"	59,99	17
7	ООО "Элемент Лизинг"	43,27	28

Орловская область			
	Название компании	Объем нового бизнеса в млн. руб. без НДС	Количество лизингополучателей
8	АЛФК "Ярфинвест"	27,24	2
9	ООО "РМБ-ЛИЗИНГ"	13,48	1
10	ООО Бизнес Кар Лизинг	9,15	1
11	ГК "НОМОС-лизинг"	2,87	1
12	ООО "Райффайзен-Лизинг"	2,71	2
13	ООО "БЭЛТИ-ГРАНД"	2,32	3
14	ЗАО "Столичный Лизинг"	1,11	1
15	ГК "ТрансКредитЛизинг"	0,76	1
	Итого	881,92	95

Рязанская область			
	Название компании	Объем нового бизнеса в млн. руб. без НДС	Количество лизингополучателей
1	ООО "ЛК УРАЛСИБ"	508,14	95
2	ОАО "Росагролизинг"	379,64	н.д.

Рязанская область			
	Название компании	Объем нового бизнеса в млн. руб. без НДС	Количество лизингополучателей
3	Europlan	217,80	115
4	ООО "ВЕЙТУС"	122,50	11
5	АЛФК "Ярфинвест"	115,97	1
6	ГК СТОУН-XXI	103,82	31
7	ООО "Райффайзен-Лизинг"	52,74	2
8	ООО "Интерлизинг"	51,03	2
9	ООО "Элемент Лизинг"	48,38	21
10	CARCADE Лизинг	37,25	50
11	ЛК ONZA (ЗАО "Атлант-М Лизинг")	14,06	1
12	ООО "ФБ-ЛИЗИНГ"	11,88	3
13	ГК "НОМОС-лизинг"	10,51	3
14	ОАО "ГЛАВЛИЗИНГ"	8,66	3
15	ЗАО "Столичный Лизинг"	5,87	2
16	ООО "ЯрКамп Лизинг"	3,51	н.д.
17	ЗАО "Энерголизинг"	2,47	1

Рязанская область			
	Название компании	Объем нового бизнеса в млн. руб. без НДС	Количество лизингополучателей
18	ООО "БЭЛТИ-ГРАНД"	2,02	1
	Итого	1 696,25	342

Смоленская область			
	Название компании	Объем нового бизнеса в млн. руб. без НДС	Количество лизингополучателей
1	ООО "ЛК УРАЛСИБ"	612,25	58
2	ЗАО "Энерголизинг"	274,88	7
3	Еuroplan	91,80	56
4	ООО "Лизинг-максимум"	70,44	17
5	ГК СТОУН-XXI	19,28	2
6	ООО "Райффайзен-Лизинг"	18,79	1
7	ООО "ФБ-ЛИЗИНГ"	17,59	11
8	ГК "КАМАЗ-ЛИЗИНГ"	15,93	1
9	ООО "РМБ-ЛИЗИНГ"	14,13	5
10	ООО "Элемент Лизинг"	9,81	11
11	ЛК ONZA (ЗАО "Атлант-М Лизинг")	9,37	3

Смоленская область			
	Название компании	Объем нового бизнеса в млн. руб. без НДС	Количество лизингополучателей
12	ЗАО "Столичный Лизинг"	5,64	2
13	ОАО "Росагролизинг"	3,23	н.д.
	Итого	1 163,15	174

Тамбовская область			
	Название компании	Объем нового бизнеса в млн. руб. без НДС	Количество лизингополучателей
1	ОАО "Росагролизинг"	472,96	н.д.
2	ЗАО "Энерголизинг"	196,06	2
3	ООО "ЛК УРАЛСИБ"	176,71	52
4	ООО "Лизинг-максимум"	124,82	21
5	ГК СТОУН-XXI	62,55	10
6	ЗАО "Рлизинг"	37,92	1
7	Europplan	27,30	9
8	ГК "КАМАЗ-ЛИЗИНГ"	11,26	2
9	ЛК ONZA (ЗАО "Атлант-М Лизинг")	7,66	2

Тамбовская область			
	Название компании	Объем нового бизнеса в млн. руб. без НДС	Количество лизингополучателей
10	ООО "ЯрКамп Лизинг"	7,03	н.д.
11	ООО "ФБ-ЛИЗИНГ"	6,87	4
12	ЗАО "Лизинговая компания "Волгопромлизинг"	3,06	1
13	ООО Бизнес Кар Лизинг	1,29	1
14	ГК "НОМОС-лизинг"	0,52	1
	Итого	1 136,02	106

Тверская область			
	Название компании	Объем нового бизнеса в млн. руб. без НДС	Количество лизингополучателей
1	ООО "Первая Лизинговая Компания"	627,00	163
2	ОАО "Росагролизинг"	355,91	н.д.
3	ЗАО "Энерголизинг"	354,26	3
4	ООО "ЛК УРАЛСИБ"	283,16	64
5	Eurolan	155,10	83
6	ООО "ЯрКамп Лизинг"	58,46	н.д.

Тверская область			
	Название компании	Объем нового бизнеса в млн. руб. без НДС	Количество лизингополучателей
7	ГК "НОМОС-лизинг"	56,38	5
8	ЗАО "Объединенная лизинговая компания ЦЕНТР-КАПИТАЛ"	26,07	1
9	ОАО "ГЛАВЛИЗИНГ"	13,90	1
10	ЛК ONZA (ЗАО "Атлант-М Лизинг")	11,39	4
11	ООО "ФБ-ЛИЗИНГ"	10,06	7
12	ООО "РМБ-ЛИЗИНГ"	5,16	3
13	ООО Бизнес Кар Лизинг	3,65	1
14	ГК СТОУН-ХХІ	3,13	1
15	ООО "БЭЛТИ-ГРАНД"	2,39	1
16	ЗАО "Столичный Лизинг"	2,05	1
17	ООО "ЮТэйр-Лизинг"	1,84	1
18	ООО "Интерлизинг"	1,70	1
19	ООО "Прогресс-Нева Лизинг"	0,95	1
20	ГК "ТрансКредитЛизинг"	0,46	1
21	ООО "Райффайзен-Лизинг"	0,40	1
	Итого	1 973,42	343

Тульская область			
	Название компании	Объем нового бизнеса в млн. руб. без НДС	Количество лизингополучателей
1	ОАО "Росагролизинг"	502,02	н.д.
2	ГК СТОУН-XXI	355,84	34
3	Euoplan	136,20	67
4	ООО "ЛК УРАЛСИБ"	113,37	27
5	ГК "НОМОС-лизинг"	61,15	21
6	ООО "Интерлизинг"	59,61	6
7	ООО "ФБ-ЛИЗИНГ"	50,11	6
8	ООО "Лизинг-максимум"	31,94	13
9	CARCADE Лизинг	30,94	38
10	ООО "Элемент Лизинг"	12,56	6
11	ГК "КАМАЗ-ЛИЗИНГ"	10,52	1
12	ЛК ONZA (ЗАО "Атлант-М Лизинг")	9,25	2
13	ЗАО "Столичный Лизинг"	5,60	3
14	ООО Бизнес Кар Лизинг	3,94	1

Тульская область			
	Название компании	Объем нового бизнеса в млн. руб. без НДС	Количество лизингополучателей
15	ЗАО "Энерголизинг"	3,04	1
16	ООО "Райффайзен-Лизинг"	1,08	1
17	ООО "РМБ-ЛИЗИНГ"	0,54	1
18	ГК "ТрансКредитЛизинг"	0,26	1
	Итого	1 387,96	229

Ярославская область			
	Название компании	Объем нового бизнеса в млн. руб. без НДС	Количество лизингополучателей
1	ГК "БИЗНЕС АЛЪЯНС"	3 814,50	1
2	АЛФК "Ярфинвест"	393,94	26
3	ЗАО "Энерголизинг"	366,97	3
4	ООО "ЯрКамп Лизинг"	321,20	н.д.
5	Europlan	94,00	58
6	ООО "ВЕЙТУС"	59,13	7
7	ООО "Элемент Лизинг"	57,77	55

Ярославская область			
	Название компании	Объем нового бизнеса в млн. руб. без НДС	Количество лизингополучателей
8	CARCADE Лизинг	52,25	54
9	ГК "НОМОС-лизинг"	31,48	16
10	ОАО "Росагролизинг"	27,87	н.д.
11	ООО "ЛК УРАЛСИБ"	19,12	5
12	ООО "Интерлизинг"	16,55	1
13	ООО "РМБ-ЛИЗИНГ"	13,21	4
14	ООО "ФБ-ЛИЗИНГ"	11,43	5
15	АК "ГРУЗОМОБИЛЬ-ЛИЗИНГ"	9,98	1
16	ООО Бизнес Кар Лизинг	4,61	2
17	ОАО "ГЛАВЛИЗИНГ"	3,20	1
18	ГК "ТрансКредитЛизинг"	2,39	1
19	ЗАО "ИНВЕСТ-СВЯЗЬ-ХОЛДИНГ"	2,00	1
20	ЗАО "Лизинговая компания "Волгопромлизинг"	1,81	2
21	ООО "БЭЛТИ-ГРАНД"	1,40	1
22	ГК СТОУН-XXI	0,29	1

Ярославская область			
	Название компании	Объем нового бизнеса в млн. руб. без НДС	Количество лизингополучателей
	Итого	5 305,10	245

Северо-Западный федеральный округ (без Санкт-Петербурга)

Северо-Западный федеральный округ (без Санкт-Петербурга)			
	Название компании	Объем нового бизнеса в млн. руб. без НДС	Количество лизингополучателей
1	ГК "НОМОС-лизинг"	1 685,00	316
2	ООО "Глобус-лизинг"	1 094,69	177
3	ООО "Скания Лизинг"	709,00	н.д.
4	ООО "Газтехлизинг"	694,67	1
5	ООО "ЛК УРАЛСИБ"	626,09	142
6	ООО "Райффайзен-Лизинг"	594,20	15
7	АК "ГРУЗОМОБИЛЬ-ЛИЗИНГ"	532,55	109
8	ГК "Северная Венеция"	401,81	22
9	ООО "Интерлизинг"	370,97	82

Северо-Западный федеральный округ (без Санкт-Петербурга)			
	Название компании	Объем нового бизнеса в млн. руб. без НДС	Количество лизингополучателей
10	ООО "Лизинг-сервис"	362,11	20
11	ГК "ЗЕСТ"	290,20	8
12	ООО "ЯрКамп Лизинг"	254,16	н.д.
13	ООО "ФБ-ЛИЗИНГ"	229,65	64
14	ООО "Прогресс-Нева Лизинг"	227,00	63
15	CARCADE Лизинг	210,48	197
16	ОАО "Росагролизинг"	195,46	н.д.
17	Europian	190,30	78
18	ГК "КАМАЗ-ЛИЗИНГ"	145,32	10
19	ООО "Элемент Лизинг"	142,09	178
20	ООО "РМБ-ЛИЗИНГ"	119,33	20
21	ОАО "ГЛАВЛИЗИНГ"	95,05	2
22	ЛК ONZA (ЗАО "Атлант-М Лизинг")	71,31	19
23	ЗАО "Лизинговая компания "Медведь"	61,94	3
24	ООО "Арвал"	60,00	н.д.
25	ЗАО "Рлизинг"	52,64	3

Северо-Западный федеральный округ (без Санкт-Петербурга)			
	Название компании	Объем нового бизнеса в млн. руб. без НДС	Количество лизингополучателей
26	ООО "Лизинговая компания "ЦФМ"	41,68	19
27	ООО "Петербургская Лизинговая Компания"	34,10	н.д.
28	ЗАО "ИНВЕСТ-СВЯЗЬ-ХОЛДИНГ"	25,00	2
29	ЗАО "РГ Лизинг"	24,74	16
30	ООО "ПРГ-Ресурс"	15,42	5
31	ГК "ТрансКредитЛизинг"	14,39	3
32	ГК СТОУН-XXI	11,23	4
33	ООО "ЮниКредит Лизинг"	10,30	1
34	ЗАО "Московская лизинговая компания"	8,10	2
35	ЗАО «Клиентская Лизинговая Компания»	5,68	3
36	ЗАО "Столичный Лизинг"	3,40	1
37	ООО Бизнес Кар Лизинг	2,62	2
38	ЗАО "Энерголизинг"	0,84	1
	Итого	9 613,51	1 588

Республика Карелия			
	Название компании	Объем нового бизнеса в млн. руб. без НДС	Количество лизингополучателей
1	АК "ГРУЗОМОБИЛЬ-ЛИЗИНГ"	197,32	39
2	ООО "Интерлизинг"	176,52	24
3	ООО "Глобус-лизинг"	168,47	21
4	ООО "ЛК УРАЛСИБ"	91,06	16
5	ООО "ФБ-ЛИЗИНГ"	73,68	7
6	ООО "РМБ-ЛИЗИНГ"	48,98	17
7	ООО "ЯрКамп Лизинг"	21,96	н.д.
8	ООО "Прогресс-Нева Лизинг"	19,61	5
9	ОАО "Росагролизинг"	18,64	н.д.
10	ГК "НОМОС-лизинг"	16,24	4
11	ГК "ТрансКредитЛизинг"	14,01	2
12	Europian	9,60	6
13	ЗАО "Московская лизинговая компания"	8,10	2
14	ЛК ONZA (ЗАО "Атлант-М Лизинг")	4,99	2
15	ОАО "ГЛАВЛИЗИНГ"	3,54	1

Республика Карелия			
	Название компании	Объем нового бизнеса в млн. руб. без НДС	Количество лизингополучателей
16	ООО "Лизинг-сервис"	3,17	1
17	ООО "ПРГ-Ресурс"	2,20	1
	Итого	878,09	148

Республика Коми			
	Название компании	Объем нового бизнеса в млн. руб. без НДС	Количество лизингополучателей
1	ООО "Газтехлизинг"	694,67	1
2	ГК "КАМАЗ-ЛИЗИНГ"	124,38	7
3	ГК "НОМОС-лизинг"	32,71	3
4	ООО "Элемент Лизинг"	19,71	19
5	ЗАО "Рлизинг"	16,88	2
6	ООО "Лизинг-сервис"	14,16	1
7	АК "ГРУЗОМОБИЛЬ-ЛИЗИНГ"	2,75	1
8	Eurolan	1,40	1
	Итого	906,66	35

Архангельская область			
	Название компании	Объем нового бизнеса в млн. руб. без НДС	Количество лизингополучателей
1	ГК "НОМОС-лизинг"	143,28	38
2	ООО "ЯрКамп Лизинг"	86,07	н.д.
3	ООО "РМБ-ЛИЗИНГ"	70,35	3
4	ООО "ФБ-ЛИЗИНГ"	55,36	20
5	АК "ГРУЗОМОБИЛЬ-ЛИЗИНГ"	48,26	5
6	CARCADE Лизинг	45,09	42
7	ООО "Элемент Лизинг"	29,96	18
8	ООО "Райффайзен-Лизинг"	21,77	3
9	ООО "Лизинг-сервис"	17,15	1
10	ГК "КАМАЗ-ЛИЗИНГ"	9,91	1
11	Euoplan	4,30	3
12	ЛК ONZA (ЗАО "Атлант-М Лизинг")	3,50	1
13	ЗАО "Столичный Лизинг"	3,40	1
14	ЗАО "ИНВЕСТ-СВЯЗЬ-ХОЛДИНГ"	3,00	1
15	ООО "ЛК УРАЛСИБ"	1,41	1

Архангельская область			
	Название компании	Объем нового бизнеса в млн. руб. без НДС	Количество лизингополучателей
16	ООО "Прогресс-Нева Лизинг"	1,34	1
	Итого	544,16	139

Вологодская область			
	Название компании	Объем нового бизнеса в млн. руб. без НДС	Количество лизингополучателей
1	ООО "ЛК УРАЛСИБ"	259,83	47
2	АК "ГРУЗОМОБИЛЬ-ЛИЗИНГ"	151,20	32
3	ООО "Элемент Лизинг"	87,95	132
4	CARCADE Лизинг	49,17	39
5	ОАО "Росагролизинг"	46,50	н.д.
6	ООО "ЯрКамп Лизинг"	38,81	н.д.
7	Eurolan	35,90	17
8	ГК "НОМОС-лизинг"	19,19	7
9	ЛК ONZA (ЗАО "Атлант-М Лизинг")	6,21	1
10	ООО "Интерлизинг"	6,11	2
11	ГК "КАМАЗ-ЛИЗИНГ"	5,39	1

Вологодская область			
	Название компании	Объем нового бизнеса в млн. руб. без НДС	Количество лизингополучателей
12	ООО "ФБ-ЛИЗИНГ"	2,88	2
13	ГК СТОУН-XXI	1,23	1
14	ЗАО "Энерголизинг"	0,84	1
15	ООО Бизнес Кар Лизинг	0,80	1
	Итого	712,01	283

Калининградская область			
	Название компании	Объем нового бизнеса в млн. руб. без НДС	Количество лизингополучателей
1	ООО "Глобус-лизинг"	248,70	38
2	CARCADE Лизинг	116,22	116
3	ООО "ЛК УРАЛСИБ"	82,09	29
4	ООО "ФБ-ЛИЗИНГ"	40,19	16
5	ГК СТОУН-XXI	4,13	1
6	Europplan	2,50	2
7	ООО "Райффайзен-Лизинг"	2,14	1

Калининградская область			
	Название компании	Объем нового бизнеса в млн. руб. без НДС	Количество лизингополучателей
8	ГК "НОМОС-лизинг"	1,68	1
	Итого	497,65	204

Ленинградская область			
	Название компании	Объем нового бизнеса в млн. руб. без НДС	Количество лизингополучателей
1	ООО "Райффайзен-Лизинг"	525,74	9
2	ГК "НОМОС-лизинг"	294,54	40
3	ГК "ЗЕСТ"	239,10	6
4	ООО "Прогресс-Нева Лизинг"	164,38	47
5	ООО "Интерлизинг"	137,64	48
6	АК "ГРУЗОМОБИЛЬ-ЛИЗИНГ"	129,07	31
7	Europplan	111,20	39
8	ОАО "ГЛАВЛИЗИНГ"	91,51	1
9	ЗАО "Рлизинг"	35,76	1
10	ООО "ФБ-ЛИЗИНГ"	30,68	10
11	ОАО "Росагролизинг"	18,66	н.д.

Ленинградская область			
	Название компании	Объем нового бизнеса в млн. руб. без НДС	Количество лизингополучателей
12	ООО "ПРГ-Ресурс"	13,22	4
13	ЛК ONZA (ЗАО "Атлант-М Лизинг")	10,53	5
14	ГК "КАМАЗ-ЛИЗИНГ"	5,64	1
15	ГК СТОУН-XXI	3,13	1
	Итого	1 810,79	243

Мурманская область			
	Название компании	Объем нового бизнеса в млн. руб. без НДС	Количество лизингополучателей
1	ГК "НОМОС-лизинг"	357,67	70
2	ООО "Лизинг-сервис"	316,97	16
3	ООО "Глобус-лизинг"	266,98	35
4	ООО "ЯрКамп Лизинг"	53,56	н.д.
5	ООО "ФБ-ЛИЗИНГ"	13,44	5
6	ООО "Райффайзен-Лизинг"	10,20	1
7	ЛК ONZA (ЗАО "Атлант-М Лизинг")	7,31	4

Мурманская область			
	Название компании	Объем нового бизнеса в млн. руб. без НДС	Количество лизингополучателей
8	ОАО "Росагролизинг"	5,74	н.д.
9	Eurolan	1,80	1
	Итого	1 033,67	132

Новгородская область			
	Название компании	Объем нового бизнеса в млн. руб. без НДС	Количество лизингополучателей
1	ГК "НОМОС-лизинг"	388,89	62
2	ООО "Глобус-лизинг"	192,48	25
3	ООО "ЛК УРАЛСИБ"	191,70	49
4	ОАО "Росагролизинг"	74,07	н.д.
5	ООО "Прогресс-Нева Лизинг"	35,80	9
6	ЛК ONZA (ЗАО "Атлант-М Лизинг")	35,27	4
7	ООО "ЯрКамп Лизинг"	28,08	н.д.
8	ЗАО "ИНВЕСТ-СВЯЗЬ-ХОЛДИНГ"	22,00	1
9	ООО "ФБ-ЛИЗИНГ"	13,42	4

Новгородская область			
	Название компании	Объем нового бизнеса в млн. руб. без НДС	Количество лизингополучателей
10	ООО "Лизинг-сервис"	10,66	1
11	ООО "ЮниКредит Лизинг"	10,30	1
12	Europian	5,20	4
13	АК "ГРУЗОМОБИЛЬ-ЛИЗИНГ"	3,95	1
14	ГК СТОУН-XXI	2,74	1
15	ООО Бизнес Кар Лизинг	1,82	1
	Итого	1 016,38	163

Псковская область			
	Название компании	Объем нового бизнеса в млн. руб. без НДС	Количество лизингополучателей
1	ГК "НОМОС-лизинг"	369,76	87
2	ООО "Глобус-лизинг"	218,06	58
3	ГК "ЗЕСТ"	51,10	2
4	ООО "Интерлизинг"	50,70	8
5	ООО "Райффайзен-Лизинг"	34,35	1

Псковская область			
	Название компании	Объем нового бизнеса в млн. руб. без НДС	Количество лизингополучателей
6	ОАО "Росагролизинг"	31,85	н.д.
7	ООО "ЯрКамп Лизинг"	25,19	н.д.
8	Еuroplan	18,40	5
9	ООО "Прогресс-Нева Лизинг"	5,87	1
10	ООО "Элемент Лизинг"	4,47	9
11	ЛК ONZA (ЗАО "Атлант-М Лизинг")	3,51	2
12	ГК "ТрансКредитЛизинг"	0,38	1
	Итого	813,64	174

Ненецкий автономный округ			
	Название компании	Объем нового бизнеса в млн. руб. без НДС	Количество лизингополучателей
1	ГК "НОМОС-лизинг"	61,04	4
	Итого	61,04	4

Дальневосточный федеральный округ

Дальневосточный федеральный округ			
	Название компании	Объем нового бизнеса в млн. руб. без НДС	Количество лизингополучателей
1	ОАО "Ильюшин Финанс Ко"	3 036,03	н.д.
2	ЗАО "ДельтаЛизинг"	1 558,99	452
3	ГК "НОМОС-лизинг"	760,85	18
4	ЗАО "Яков Семенов"	571,60	11
5	ООО "ИР-Лизинг"	563,00	2
6	ОАО "Росагролизинг"	501,79	н.д.
7	ООО "Элемент Лизинг"	271,26	63
8	ЗАО "Сахалинская лизинговая компания"	241,00	28
9	ООО "Интерлизинг"	231,19	7
10	ООО "ЛК УРАЛСИБ"	201,36	19
11	ООО "ЮниКредит Лизинг"	192,03	3
12	ГК "Северная Венеция"	188,61	1
13	ГК "КАМАЗ-ЛИЗИНГ"	106,51	7

Дальневосточный федеральный округ			
	Название компании	Объем нового бизнеса в млн. руб. без НДС	Количество лизингополучателей
14	ЗАО "Лизинговая компания "Медведь"	101,88	1
15	ООО "Арвал"	78,00	н.д.
16	ООО "АльянсРегионЛизинг"	77,20	3
17	ООО "РБ Лизинг"	47,47	1
18	ООО "ЯрКамп Лизинг"	47,45	н.д.
19	ООО "Райффайзен-Лизинг"	45,04	4
20	ООО "РМБ-ЛИЗИНГ"	21,82	5
21	ЗАО "РГ Лизинг"	16,69	26
22	Eurolan	12,40	4
23	ООО "Петербургская Лизинговая Компания"	8,28	н.д.
24	ЛК ONZA (ЗАО "Атлант-М Лизинг")	6,95	2
25	ГК СТОУН-XXI	6,54	1
26	ГК "ТрансКредитЛизинг"	4,91	3
27	ООО "ФБ-ЛИЗИНГ"	4,19	1
28	ООО "Скания Лизинг"	4,00	н.д.
29	ЗАО "Столичный Лизинг"	2,86	1

Дальневосточный федеральный округ			
	Название компании	Объем нового бизнеса в млн. руб. без НДС	Количество лизингополучателей
30	ЗАО «Клиентская Лизинговая Компания»	1,41	1
	Итого	8 911,30	664

Республика Саха (Якутия)			
	Название компании	Объем нового бизнеса в млн. руб. без НДС	Количество лизингополучателей
1	ООО "ИР-Лизинг"	563,00	2
2	ГК "НОМОС-лизинг"	511,31	2
3	ОАО "Росагролизинг"	80,50	1
4	ООО "ЮниКредит Лизинг"	60,54	н.д.
5	ГК "КАМАЗ-ЛИЗИНГ"	31,31	2
6	ООО "ЯрКамп Лизинг"	30,33	н.д.
7	ООО "РМБ-ЛИЗИНГ"	16,88	4
8	ООО "Элемент Лизинг"	10,95	7
9	ГК СТОУН-XXI	6,54	1
10	ООО "Райффайзен-Лизинг"	5,21	1
11	ЗАО "Столичный Лизинг"	2,86	1

Республика Саха (Якутия)			
	Название компании	Объем нового бизнеса в млн. руб. без НДС	Количество лизингополучателей
12	Eurolan	2,20	1
	Итого	1 321,63	22

Приморский край			
	Название компании	Объем нового бизнеса в млн. руб. без НДС	Количество лизингополучателей
1	ОАО "Ильюшин Финанс Ко"	3 036,03	н.д.
2	ЗАО "Яков Семенов"	571,60	11
3	ГК "НОМОС-лизинг"	152,04	6
4	ООО "Элемент Лизинг"	149,19	35
5	ООО "ЮниКредит Лизинг"	67,37	1
6	Eurolan	5,00	2
7	ООО "ФБ-ЛИЗИНГ"	4,19	1
8	ГК "ТрансКредитЛизинг"	2,96	1
	Итого	3 988,38	57

Хабаровский край			
	Название компании	Объем нового бизнеса в млн. руб. без НДС	Количество лизингополучателей
1	ООО "ЛК УРАЛСИБ"	201,36	19
2	ОАО "Росагролизинг"	178,02	н.д.
3	ГК "НОМОС-лизинг"	94,91	9
4	ООО "АльянсРегионЛизинг"	77,20	3
5	ООО "Райффайзен-Лизинг"	39,83	3
6	ООО "Элемент Лизинг"	32,92	7
7	ГК "КАМАЗ-ЛИЗИНГ"	9,98	1
8	Еuroplan	5,20	1
9	ГК "ТрансКредитЛизинг"	1,22	1
	Итого	640,65	44

Амурская область			
	Название компании	Объем нового бизнеса в млн. руб. без НДС	Количество лизингополучателей
1	ООО "Интерлизинг"	231,19	7
2	ОАО "Росагролизинг"	147,51	н.д.

3	ООО "Элемент Лизинг"	78,20	14
4	ГК "КАМАЗ-ЛИЗИНГ"	14,31	1
	Итого	471,21	22

Магаданская область			
	Название компании	Объем нового бизнеса в млн. руб. без НДС	Количество лизингополучателей
1	ООО "ЮниКредит Лизинг"	64,12	1
2	ГК "КАМАЗ-ЛИЗИНГ"	39,05	2
3	ООО "ЯрКамп Лизинг"	17,12	н.д.
4	ЛК ONZA (ЗАО "Атлант-М Лизинг")	6,95	2
	Итого	127,24	5

Сахалинская область			
	Название компании	Объем нового бизнеса в млн. руб. без НДС	Количество лизингополучателей
1	ЗАО "Сахалинская лизинговая компания"	241,00	28
2	ОАО "Росагролизинг"	58,50	н.д.
3	ГК "КАМАЗ-ЛИЗИНГ"	11,85	1

4	ООО "РМБ-ЛИЗИНГ"	4,93	1
5	ГК "ТрансКредитЛизинг"	0,73	1
	Итого	317,02	31

Еврейская автономная область			
	Название компании	Объем нового бизнеса в млн. руб. без НДС	Количество лизингополучателей
1	ОАО "Росагролизинг"	37,26	н.д.
	Итого	37,26	н.д.

Чукотский автономный округ			
	Название компании	Объем нового бизнеса в млн. руб. без НДС	Количество лизингополучателей
1	ГК "НОМОС-лизинг"	2,59	1
	Итого	2,59	1

Приволжский федеральный округ

Приволжский федеральный округ			
	Название компании	Объем нового бизнеса в млн. руб. без НДС	Количество лизингополучателей
1	ОАО "Росагролизинг"	8 679,93	н.д.
2	ООО "ЛК УРАЛСИБ"	6 554,90	919
3	ГК "КАМАЗ-ЛИЗИНГ"	4 536,95	247
4	Europlan	4 308,80	1 922
5	Brunswick Rail Leasing	3 130,54	5
6	ЗАО "Объединенная лизинговая компания ЦЕНТР-КАПИТАЛ"	3 106,34	44
7	ГК "НОМОС-лизинг"	2 929,88	457
8	CARCADE Лизинг	2 782,76	2 850
9	ООО "Скания Лизинг"	2 766,00	н.д.
10	ООО "Газтехлизинг"	2 650,14	9
11	ГК "Лизинг-Трейд"	1 875,45	245
12	ООО "Элемент Лизинг"	1 483,75	854
13	ООО "СТС Лизинг"	1 156,42	9
14	ООО "ЮниКредит Лизинг"	1 114,78	9
15	ЗАО "Промышленная лизинговая компания"	902,31	159

Приволжский федеральный округ			
	Название компании	Объем нового бизнеса в млн. руб. без НДС	Количество лизингополучателей
16	ООО "Интерлизинг"	747,43	100
17	ООО "ФБ-ЛИЗИНГ"	705,86	174
18	ООО "ЭкономЛизинг"	658,31	322
19	ЗАО "Лизинговая компания "Волгопромлизинг"	645,00	234
20	ООО "Райффайзен-Лизинг"	633,22	24
21	ГК СТОУН-XXI	621,61	114
22	ООО "РБ Лизинг"	584,84	4
23	ЗАО "Лизинговая компания "Медведь"	569,50	14
24	ЛК "ВЕРСУС"	493,61	58
25	ОАО "ГЛАВЛИЗИНГ"	455,17	16
26	ООО "Аквилон-Лизинг"	431,30	16
27	ГК "Абсолют"	411,35	59
28	ГК "ТрансКредитЛизинг"	373,43	12
29	ЛК ONZA (ЗАО "Атлант-М Лизинг")	340,85	161
30	ЗАО "РГ Лизинг"	312,54	54
31	ГК "Ураллизинг"	291,79	н.д.

Приволжский федеральный округ			
	Название компании	Объем нового бизнеса в млн. руб. без НДС	Количество лизингополучателей
32	ООО "ТопКом Инвест"	246,02	30
33	ООО "РМБ-ЛИЗИНГ"	240,76	31
34	АЛФК "Ярфинвест"	218,48	2
35	ООО "Экспресс-Волга-Лизинг"	215,19	44
36	ЗАО «Клиентская Лизинговая Компания»	204,82	33
37	ООО "Арвал"	197,00	н.д.
38	ООО "ВСП-Лизинг"	169,82	3
39	ООО "Оренбурггазпромлизинг"	136,50	44
40	ООО "ИР-Лизинг"	126,00	1
41	ООО "Лизинг-максимум"	119,10	36
42	ЗАО "Столичный Лизинг"	118,77	32
43	АК "ГРУЗОМОБИЛЬ-ЛИЗИНГ"	104,03	21
44	ООО "Глобус-лизинг"	78,40	13
45	ООО "ВЕЙТУС"	58,20	5
46	ОАО "ГЛОРЭСС"	54,42	8
47	ООО «Фольксваген Груп Финанц»	49,92	11
48	ГК "ЗЕСТ"	45,20	1

Приволжский федеральный округ			
	Название компании	Объем нового бизнеса в млн. руб. без НДС	Количество лизингополучателей
49	ГК "БИЗНЕС АЛЪЯНС"	35,11	1
50	ЗАО "ИНВЕСТ-СВЯЗЬ-ХОЛДИНГ"	31,00	5
51	ООО "ЯрКамп Лизинг"	24,06	н.д.
52	ООО "БЭЛТИ-ГРАНД"	15,49	2
53	ООО Бизнес Кар Лизинг	3,78	1
54	ЗАО "Энерголизинг"	3,52	1
55	АО "Халык-Лизинг"	0,69	1
56	ООО "ЮТэйр-Лизинг"	0,26	1
	Итого	58 751,28	9 418

Республика Башкортостан			
	Название компании	Объем нового бизнеса в млн. руб. без НДС	Количество лизингополучателей
1	ООО "ЛК УРАЛСИБ"	3 223,37	299
2	ООО "СТС Лизинг"	1 156,42	9
3	ГК "КАМАЗ-ЛИЗИНГ"	951,76	24
4	ОАО "Росагролизинг"	603,02	н.д.
5	Europplan	410,30	179
6	ООО "Газтехлизинг"	408,96	1

Республика Башкортостан			
	Название компании	Объем нового бизнеса в млн. руб. без НДС	Количество лизингополуча телей
7	CARCADE Лизинг	329,93	347
8	ООО "Элемент Лизинг"	171,07	79
9	ГК "Ураллизинг"	147,00	н.д.
10	ООО "Райффайзен-Лизинг"	100,54	3
11	ЛК ONZA (ЗАО "Атлант-М Лизинг")	42,42	10
12	ГК "НОМОС-лизинг"	28,87	2
13	ГК "Лизинг-Трейд"	26,28	11
14	ООО "ФБ-ЛИЗИНГ"	26,24	3
15	ООО "Интерлизинг"	14,87	5
16	ГК СТОУН-XXI	10,74	3
17	ООО "ЮниКредит Лизинг"	6,77	1
18	ГК "Абсолют"	5,92	1
19	ЗАО "Столичный Лизинг"	2,42	1
20	ОАО "ГЛАВЛИЗИНГ"	1,88	1
21	ГК "ТрансКредитЛизинг"	1,77	1
22	АО "Халык-Лизинг"	0,69	1

Республика Башкортостан			
	Название компании	Объем нового бизнеса в млн. руб. без НДС	Количество лизингополучателей
23	ООО "ЮТэйр-Лизинг"	0,26	1
	Итого	7 671,50	982

Республика Марий Эл			
	Название компании	Объем нового бизнеса в млн. руб. без НДС	Количество лизингополучателей
1	ОАО "Росагролизинг"	235,85	н.д.
2	Еuroplan	59,70	24
3	ООО "Элемент Лизинг"	43,73	38
4	ГК "Абсолют"	29,24	2
5	ГК "НОМОС-лизинг"	17,71	5
6	ГК СТОУН-XXI	16,61	2
7	ЗАО "ИНВЕСТ-СВЯЗЬ-ХОЛДИНГ"	10,00	1
8	ЛК ONZA (ЗАО "Атлант-М Лизинг")	7,29	4
9	ГК "КАМАЗ-ЛИЗИНГ"	2,12	1
	Итого	422,24	77

Республика Мордовия			
	Название компании	Объем нового бизнеса в млн. руб. без НДС	Количество лизингополуча телей
1	ОАО "Росагролизинг"	1 529,86	н.д.
2	ООО "ЮниКредит Лизинг"	584,76	1
3	ООО "ЛК УРАЛСИБ"	104,98	28
4	Eurolan	55,10	27
5	ООО "Интерлизинг"	50,49	4
6	ООО "РМБ-ЛИЗИНГ"	22,47	5
7	ООО "Аквилон-Лизинг"	12,80	1
8	ГК "НОМОС-лизинг"	7,99	2
9	ЛК ONZA (ЗАО "Атлант-М Лизинг")	5,94	3
10	ГК СТОУН-ХХІ	4,39	1
11	ООО "ФБ-ЛИЗИНГ"	4,18	3
12	ГК "КАМАЗ-ЛИЗИНГ"	3,98	2
13	АК "ГРУЗОМОБИЛЬ- ЛИЗИНГ"	0,88	1
	Итого	2 387,81	78

Республика Татарстан			
	Название компании	Объем нового бизнеса в млн. руб. без НДС	Количество лизингополуча телей
1	ЗАО "Объединенная лизинговая компания ЦЕНТР-КАПИТАЛ"	2 983,12	39
2	ГК "КАМАЗ-ЛИЗИНГ"	2 934,13	183
3	ОАО "Росагролизинг"	2 346,61	н.д.
4	ГК "Лизинг-Трейд"	1 786,52	202
5	Europlan	756,80	347
6	CARCADE Лизинг	404,57	428
7	ООО "ФБ-ЛИЗИНГ"	397,60	109
8	ООО "Элемент Лизинг"	281,28	143
9	ООО "РМБ-ЛИЗИНГ"	218,29	26
10	ГК "Абсолют"	156,95	8
11	ООО "ЛК УРАЛСИБ"	148,36	28
12	ЛК ONZA (ЗАО "Атлант-М Лизинг")	142,64	66
13	ООО "Газтехлизинг"	135,09	2

Республика Татарстан			
	Название компании	Объем нового бизнеса в млн. руб. без НДС	Количество лизингополуча телей
14	ООО "ЮниКредит Лизинг"	102,50	3
15	ГК СТОУН-XXI	99,98	32
16	ООО "ВСП-Лизинг"	61,53	1
17	ООО "Райффайзен-Лизинг"	43,76	1
18	ГК "НОМОС-лизинг"	28,29	7
19	АК "ГРУЗОМОБИЛЬ- ЛИЗИНГ"	26,08	2
20	АЛФК "Ярфинвест"	25,46	1
21	ООО "БЭЛТИ-ГРАНД"	9,02	1
22	ЗАО "Столичный Лизинг"	6,71	2
23	ЗАО "Лизинговая компания "Волгопромлизинг"	5,17	6
24	ГК "ТрансКредитЛизинг"	1,91	1
	Итого	13 102,37	1 638

Удмуртская республика			
	Название компании	Объем нового бизнеса в млн. руб. без НДС	Количество лизингополуча телей
1	ООО "ЛК УРАЛСИБ"	1 274,57	71
2	ОАО "Росагролизинг"	189,56	н.д.
3	ГК "НОМОС-лизинг"	150,07	30
4	Eurolan	134,50	108
5	CARCADE Лизинг	133,70	168
6	ГК "КАМАЗ-ЛИЗИНГ"	60,72	2
7	ЗАО "Промышленная лизинговая компания"	60,32	7
8	ОАО "ГЛОРЭСС"	54,42	8
9	ООО "Элемент Лизинг"	48,15	57
10	ЗАО "Столичный Лизинг"	9,58	3
11	ООО "Райффайзен-Лизинг"	5,23	1
12	АЛФК "Ярфинвест"	3,65	н.д.
13	ООО "ФБ-ЛИЗИНГ"	1,98	1
	Итого	2 126,45	456

Чувашская республика			
	Название компании	Объем нового бизнеса в млн. руб. без НДС	Количество лизингополучателей
1	ГК "НОМОС-лизинг"	303,58	52
2	ГК "КАМАЗ-ЛИЗИНГ"	195,42	14
3	Euoplan	179,00	71
4	ГК СТОУН-XXI	107,50	18
5	ОАО "ГЛАВЛИЗИНГ"	83,70	1
6	АЛФК "Ярфинвест"	56,66	н.д.
7	ООО "ЛК УРАЛСИБ"	55,70	36
8	ГК "Лизинг-Трейд"	51,78	25
9	ООО "Элемент Лизинг"	27,78	27
10	ЛК "ВЕРСУС"	26,41	1
11	ОАО "Росагролизинг"	15,95	н.д.
12	ООО "Интерлизинг"	10,42	2
13	ЛК ONZA (ЗАО "Атлант-М Лизинг")	8,08	7

Чувашская республика			
	Название компании	Объем нового бизнеса в млн. руб. без НДС	Количество лизингополучателей
14	ООО "Райффайзен-Лизинг"	2,89	1
15	АК "ГРУЗОМОБИЛЬ-ЛИЗИНГ"	2,88	1
	Итого	1 127,74	256

Пермский край			
	Название компании	Объем нового бизнеса в млн. руб. без НДС	Количество лизингополучателей
1	ЗАО "Промышленная лизинговая компания"	839,37	151
2	Europlan	692,20	263
3	ООО "Газтехлизинг"	647,47	1
4	CARCADE Лизинг	592,78	509
5	ООО "ЛК УРАЛСИБ"	528,39	66
6	ООО "ЮниКредит Лизинг"	207,97	1
7	ОАО "ГЛАВЛИЗИНГ"	199,50	8
8	ООО "Элемент Лизинг"	151,38	63
9	ГК "НОМОС-лизинг"	145,51	29

Пермский край			
	Название компании	Объем нового бизнеса в млн. руб. без НДС	Количество лизингополуча телей
10	ГК "Ураллизинг"	144,79	н.д.
11	ООО "ИР-Лизинг"	126,00	1
12	ГК "Абсолют"	121,70	37
13	ЗАО "Объединенная лизинговая компания ЦЕНТР-КАПИТАЛ"	116,52	4
14	ООО "Райффайзен-Лизинг"	108,86	2
15	ГК "КАМАЗ-ЛИЗИНГ"	100,40	4
16	ГК СТОУН-XXI	90,67	10
17	ЛК ONZA (ЗАО "Атлант-М Лизинг")	62,41	35
18	ЗАО "Столичный Лизинг"	30,94	10
19	ООО "ФБ-ЛИЗИНГ"	13,03	3
20	АК "ГРУЗОМОБИЛЬ- ЛИЗИНГ"	5,40	2
21	ООО "Интерлизинг"	5,28	3
22	ОАО "Росагролизинг"	3,30	н.д.
	Итого	4 933,88	1 202

Кировская область			
	Название компании	Объем нового бизнеса в млн. руб. без НДС	Количество лизингополучателей
1	ГК "НОМОС-лизинг"	903,10	205
2	ОАО "Росагролизинг"	271,12	н.д.
3	Europplan	81,00	48
4	ООО "ВЕЙТУС"	58,20	5
5	ООО "ФБ-ЛИЗИНГ"	48,32	4
6	ГК "ЗЕСТ"	45,20	1
7	CARCADE Лизинг	33,79	42
8	ООО "ЛК УРАЛСИБ"	24,62	1
9	ООО "ЯрКамп Лизинг"	21,27	н.д.
10	ООО "Элемент Лизинг"	16,72	20
11	ЛК ONZA (ЗАО "Атлант-М Лизинг")	9,88	3
12	ЗАО "Столичный Лизинг"	7,49	3

Кировская область			
	Название компании	Объем нового бизнеса в млн. руб. без НДС	Количество лизингополучателей
13	АК "ГРУЗОМОБИЛЬ-ЛИЗИНГ"	3,02	1
14	ЗАО "Промышленная лизинговая компания"	2,62	1
15	ГК "КАМАЗ-ЛИЗИНГ"	2,48	2
16	ГК СТОУН-XXI	1,86	1
	Итого	1 530,69	337

Нижегородская область			
	Название компании	Объем нового бизнеса в млн. руб. без НДС	Количество лизингополучателей
1	ООО "Газтехлизинг"	480,73	1
2	Europplan	435,50	167
3	ОАО "Росагролизинг"	426,68	н.д.
4	ООО "Элемент Лизинг"	395,72	229
5	ГК "НОМОС-лизинг"	375,30	52
6	CARCADE Лизинг	333,79	314
7	ООО "ЛК УРАЛСИБ"	238,49	54

Нижегородская область			
	Название компании	Объем нового бизнеса в млн. руб. без НДС	Количество лизингополуча телей
8	ООО "Интерлизинг"	172,12	12
9	ООО "Лизинг-максимум"	119,10	36
10	ЗАО "Лизинговая компания "Волгопромлизинг"	93,06	16
11	ООО "Глобус-лизинг"	78,40	13
12	ООО "Райффайзен-Лизинг"	53,75	3
13	АК "ГРУЗОМОБИЛЬ- ЛИЗИНГ"	51,93	12
14	АЛФК "Ярфинвест"	45,31	н.д.
15	ЗАО "ИНВЕСТ-СВЯЗЬ- ХОЛДИНГ"	21,00	4
16	ГК СТОУН-ХХІ	12,22	4
17	ООО "ФБ-ЛИЗИНГ"	11,77	7
18	ЗАО "Объединенная лизинговая компания ЦЕНТР-КАПИТАЛ"	6,70	1
19	ООО "БЭЛТИ-ГРАНД"	6,47	1
20	ОАО "ГЛАВЛИЗИНГ"	4,76	2
21	ГК "Абсолют"	4,22	1
22	ЗАО "Энерголизинг"	3,52	1

Нижегородская область			
	Название компании	Объем нового бизнеса в млн. руб. без НДС	Количество лизингополучателей
23	ГК "КАМАЗ-ЛИЗИНГ"	2,59	1
24	ЗАО "Столичный Лизинг"	2,14	1
25	ГК "ТрансКредитЛизинг"	0,83	1
	Итого	3 376,10	933

Оренбургская область			
	Название компании	Объем нового бизнеса в млн. руб. без НДС	Количество лизингополучателей
1	Euoplan	303,70	113
2	ОАО "Росагролизинг"	197,42	н.д.
3	ООО "ЮниКредит Лизинг"	196,86	1
4	ООО "ФБ-ЛИЗИНГ"	139,25	28
5	ООО "Оренбурггазпромлизинг"	136,50	60
6	ГК "Абсолют"	68,83	9
7	CARCADE Лизинг	64,91	77
8	ООО "Газтехлизинг"	60,91	2
9	ООО "Элемент Лизинг"	60,19	28

Оренбургская область			
	Название компании	Объем нового бизнеса в млн. руб. без НДС	Количество лизингополучателей
10	ГК СТОУН-XXI	49,48	5
11	ГК "ТрансКредитЛизинг"	24,92	2
12	ЗАО "Столичный Лизинг"	19,61	6
13	ГК "КАМАЗ-ЛИЗИНГ"	7,22	2
14	ЛК "ВЕРСУС"	6,14	2
15	ООО "Интерлизинг"	5,06	2
16	ЗАО "Лизинговая компания "Волгопромлизинг"	3,97	1
17	ЛК ONZA (ЗАО "Атлант-М Лизинг")	2,18	3
18	ООО "ЛК УРАЛСИБ"	1,00	137
	Итого	1 348,15	478

Пензенская область			
	Название компании	Объем нового бизнеса в млн. руб. без НДС	Количество лизингополучателей
1	ОАО "Росагролизинг"	1 077,52	н.д.

Пензенская область			
	Название компании	Объем нового бизнеса в млн. руб. без НДС	Количество лизингополучателей
2	ООО "Аквилон-Лизинг"	418,50	15
3	ООО "ЛК УРАЛСИБ"	301,00	59
4	Europplan	169,80	84
5	ООО "Элемент Лизинг"	71,72	20
6	CARCADE Лизинг	50,25	48
7	ГК "КАМАЗ-ЛИЗИНГ"	37,06	1
8	ООО "ФБ-ЛИЗИНГ"	30,05	9
9	ГК "НОМОС-лизинг"	10,62	1
10	ЛК ONZA (ЗАО "Атлант-М Лизинг")	8,48	2
11	ООО "Райффайзен-Лизинг"	7,39	1
12	ООО "Интерлизинг"	4,33	2
13	ООО Бизнес Кар Лизинг	3,78	1
14	ООО "ЯрКамп Лизинг"	2,79	н.д.
15	ООО "ВСП-Лизинг"	1,38	1
16	ГК "ТрансКредитЛизинг"	1,17	1
17	ЗАО "Столичный Лизинг"	1,03	1

Пензенская область			
	Название компании	Объем нового бизнеса в млн. руб. без НДС	Количество лизингополучателей
	Итого	2 196,87	246

Самарская область			
	Название компании	Объем нового бизнеса в млн. руб. без НДС	Количество лизингополучателей
1	ГК "НОМОС-лизинг"	890,17	63
2	ОАО "Росагролизинг"	585,87	н.д.
3	Europlan	547,40	266
4	ЗАО "Лизинговая компания "Волгопромлизинг"	513,23	205
5	CARCADE Лизинг	442,81	485
6	ООО "Газтехлизинг"	368,26	1
7	ООО "ЛК УРАЛСИБ"	264,43	61
8	ООО "Интерлизинг"	256,95	35
9	ЛК "ВЕРСУС"	222,93	41
10	ГК "КАМАЗ-ЛИЗИНГ"	198,41	6
11	ООО "Райффайзен-Лизинг"	196,19	10

Самарская область			
	Название компании	Объем нового бизнеса в млн. руб. без НДС	Количество лизингополуча телей
12	ОАО "ГЛАВЛИЗИНГ"	143,17	2
13	ГК СТОУН-XXI	132,59	18
14	ООО "Элемент Лизинг"	130,48	91
15	ООО "ВСП-Лизинг"	106,91	1
16	ООО «Фольксваген Груп Финанц»	49,92	11
17	ГК "ТрансКредитЛизинг"	47,74	3
18	ЛК ONZA (ЗАО "Атлант-М Лизинг")	44,80	24
19	ЗАО "Столичный Лизинг"	38,85	5
20	ООО "ФБ-ЛИЗИНГ"	33,44	7
21	ГК "Абсолют"	24,51	1
22	АЛФК "Ярфинвест"	22,58	н.д.
23	ООО "ЮниКредит Лизинг"	15,92	2
24	АК "ГРУЗОМОБИЛЬ- ЛИЗИНГ"	10,05	1
	Итого	5 287,60	1 339

Саратовская область			
	Название компании	Объем нового бизнеса в млн. руб. без НДС	Количество лизингополуча телей
1	ООО "ЭкономЛизинг"	658,31	322
2	ОАО "Росагролизинг"	587,49	н.д.
3	ООО "Газтехлизинг"	548,71	1
4	ООО "ЛК УРАЛСИБ"	314,14	59
5	ГК "ТрансКредитЛизинг"	295,09	3
6	СARCADE Лизинг	294,75	324
7	ООО "Экспресс-Волга- Лизинг"	215,19	44
8	Europlan	213,20	84
9	ООО "Элемент Лизинг"	64,53	36
10	ООО "Интерлизинг"	53,86	14
11	ГК "КАМАЗ-ЛИЗИНГ"	40,66	5
12	ООО "Райффайзен-Лизинг"	35,79	1
13	ГК "НОМОС-лизинг"	18,79	5
14	ГК "Лизинг-Трейд"	10,88	7
15	ГК СТОУН-XXI	10,79	3

Саратовская область			
	Название компании	Объем нового бизнеса в млн. руб. без НДС	Количество лизингополучателей
	Итого	3 362,18	908

Ульяновская область			
	Название компании	Объем нового бизнеса в млн. руб. без НДС	Количество лизингополучателей
1	ОАО "Росагролизинг"	609,68	н.д.
2	Euoplan	270,60	141
3	ЛК "ВЕРСУС"	238,13	14
4	ООО "Интерлизинг"	174,05	21
5	CARCADE Лизинг	101,48	108
6	ГК СТОУН-XXI	84,78	17
7	ООО "Райффайзен-Лизинг"	78,82	1
8	ООО "ЛК УРАЛСИБ"	75,85	20
9	АЛФК "Ярфинвест"	64,82	1
10	ГК "НОМОС-лизинг"	49,88	4
11	ГК "БИЗНЕС АЛЪЯНС"	35,11	1

Ульяновская область			
	Название компании	Объем нового бизнеса в млн. руб. без НДС	Количество лизингополучателей
12	ЗАО "Лизинговая компания "Волгопромлизинг"	29,57	6
13	ОАО "ГЛАВЛИЗИНГ"	22,17	2
14	ООО "Элемент Лизинг"	21,00	23
15	ЛК ONZA (ЗАО "Атлант-М Лизинг")	6,71	4
16	АК "ГРУЗОМОБИЛЬ-ЛИЗИНГ"	3,80	1
	Итого	1 866,45	363

Сибирский федеральный округ

Сибирский федеральный округ			
	Название компании	Объем нового бизнеса в млн. руб. без НДС	Количество лизингополучателей
1	ООО "ЛК УРАЛСИБ"	4 543,88	398
2	ООО "АльянсРегионЛизинг"	3 616,22	40
3	ЗАО "ДельтаЛизинг"	3 233,50	939
4	ЗАО «Сибирская лизинговая компания»	2 584,06	н.д.

Сибирский федеральный округ			
	Название компании	Объем нового бизнеса в млн. руб. без НДС	Количество лизингополуча телей
5	ГК "ТрансКредитЛизинг"	1 918,92	10
6	ООО "Газтехлизинг"	1 785,09	1
7	ГК "НОМОС-лизинг"	1 356,93	165
8	ООО "Лизинговая компания "Дельта"	1 126,86	140
9	ОАО "Росагролизинг"	1 108,17	н.д.
10	ООО "Элемент Лизинг"	1 073,09	419
11	ЗАО "Объединенная лизинговая компания ЦЕНТР-КАПИТАЛ"	968,56	18
12	CARCADE Лизинг	904,77	702
13	Europplan	731,10	294
14	ООО "ЮниКредит Лизинг"	716,83	10
15	ООО "Райффайзен-Лизинг"	714,62	20
16	ОАО "ГЛАВЛИЗИНГ"	634,47	25
17	ООО "Интерлизинг"	446,85	102
18	ООО "РМБ-ЛИЗИНГ"	440,89	24
19	ООО "Лизинговая компания Сибири"	430,02	61

Сибирский федеральный округ			
	Название компании	Объем нового бизнеса в млн. руб. без НДС	Количество лизингополуча телей
20	ООО "РБ Лизинг"	350,57	4
21	ЗАО "РГ Лизинг"	253,64	78
22	ООО "ИР-Лизинг"	237,00	1
23	ЗАО "Лизинговая компания "Медведь"	217,29	37
24	ООО "Скания Лизинг"	216,00	н.д.
25	АЛФК "Ярфинвест"	200,43	1
26	ГК "КАМАЗ-ЛИЗИНГ"	178,57	28
27	ООО "Титан-лизинг"	170,50	27
28	Brunswick Rail Leasing	143,65	1
29	ОАО Югорская лизинговая компания	105,95	23
30	ЗАО "Столичный Лизинг"	100,72	29
31	ООО "Арвал"	98,00	н.д.
32	АК "ГРУЗОМОБИЛЬ- ЛИЗИНГ"	95,49	3
33	ООО "ФБ-ЛИЗИНГ"	61,13	24
34	ЗАО "ИНВЕСТ-СВЯЗЬ- ХОЛДИНГ"	44,00	6
35	ООО "ЯрКамп Лизинг"	27,29	н.д.
36	ООО «Фольксваген Груп Финанц»	23,46	6

Сибирский федеральный округ			
	Название компании	Объем нового бизнеса в млн. руб. без НДС	Количество лизингополучателей
37	ООО "Уралпромлизинг"	22,88	1
38	ООО "ВЕЙТУС"	22,00	1
39	ГК "Абсолют"	13,80	3
40	ЛК ONZA (ЗАО "Атлант-М Лизинг")	12,39	2
41	ООО Бизнес Кар Лизинг	9,75	3
42	ООО "ЮТэйр-Лизинг"	5,35	1
43	ГК СТОУН-XXI	4,81	2
44	ЗАО "Технолизинг"	4,20	2
45	ЗАО «Клиентская Лизинговая Компания»	3,19	3
46	ООО "Глобус-лизинг"	1,23	1
	Итого	30 958,13	3 655

Республика Алтай			
	Название компании	Объем нового бизнеса в млн. руб. без НДС	Количество лизингополучателей
1	ЗАО "Объединенная лизинговая компания ЦЕНТР-КАПИТАЛ"	865,22	12
2	ООО "ЛК УРАЛСИБ"	229,58	49

3	ОАО "ГЛАВЛИЗИНГ"	61,15	2
4	CARCADE Лизинг	11,57	14
5	ГК "Абсолют"	7,97	2
6	ГК "НОМОС-лизинг"	6,35	4
7	Europplan	4,80	3
	Итого	1 186,64	86

Республика Бурятия			
	Название компании	Объем нового бизнеса в млн. руб. без НДС	Количество лизингополучателей
1	ООО "Райффайзен-Лизинг"	161,49	1
2	ГК "НОМОС-лизинг"	47,16	1
3	ООО "Лизинговая компания "Дельта"	41,80	1
4	ООО "Элемент Лизинг"	32,39	18
5	ЗАО "Столичный Лизинг"	30,29	7
6	ОАО "Росагролизинг"	20,39	н.д.
7	ГК "КАМАЗ-ЛИЗИНГ"	18,11	6
8	ООО "ФБ-ЛИЗИНГ"	1,61	1
	Итого	353,24	35

Республика Тыва			
	Название компании	Объем нового бизнеса в млн. руб. без НДС	Количество лизингополучателей
1	ООО "Лизинговая компания "Дельта"	2,90	1
	Итого	2,90	1

Республика Хакасия			
	Название компании	Объем нового бизнеса в млн. руб. без НДС	Количество лизингополучателей
1	ООО "Лизинговая компания "Дельта"	130,00	15
2	ООО "Уралпромлизинг"	22,88	1
3	ЗАО "Столичный Лизинг"	10,85	3
4	ООО "РМБ-ЛИЗИНГ"	10,44	1
5	ГК "КАМАЗ-ЛИЗИНГ"	6,35	1
6	Europian	4,60	1
7	ООО "ФБ-ЛИЗИНГ"	2,67	2
	Итого	187,78	24

Алтайский край			
	Название компании	Объем нового бизнеса в млн. руб. без НДС	Количество лизингополучателей
1	ОАО "Росагролизинг"	449,74	н.д.
2	ЗАО «Сибирская лизинговая компания»	412,72	н.д.
3	ООО "АльянсРегионЛизинг"	214,55	4
4	ООО "Элемент Лизинг"	70,56	17
5	ООО "РМБ-ЛИЗИНГ"	68,47	3
6	ОАО "ГЛАВЛИЗИНГ"	64,78	1
7	Europolan	53,30	21
8	ГК "НОМОС-лизинг"	9,60	1
8	ЗАО "Столичный Лизинг"	2,41	1
10	ГК "ТрансКредитЛизинг"	0,56	1
	Итого	1 346,69	49

Забайкальский край			
	Название компании	Объем нового бизнеса в млн. руб. без НДС	Количество лизингополучателей
1	ООО "Элемент Лизинг"	35,27	13
2	ГК "КАМАЗ-ЛИЗИНГ"	13,09	2

3	ООО "ЛК УРАЛСИБ"	12,00	1
4	ЛК ONZA (ЗАО "Атлант-М Лизинг")	9,43	1
5	ЗАО "Столичный Лизинг"	4,80	1
	Итого	74,59	18

Красноярский край			
	Название компании	Объем нового бизнеса в млн. руб. без НДС	Количество лизингополучателей
1	ООО "Лизинговая компания "Дельта"	914,76	121
2	ООО "ЮниКредит Лизинг"	451,23	2
3	CARCADE Лизинг	248,68	201
4	ООО "ЛК УРАЛСИБ"	235,56	43
5	ООО "Интерлизинг"	207,32	33
6	ООО "Элемент Лизинг"	179,64	93
7	ГК "НОМОС-лизинг"	151,97	19
8	ООО "АльянсРегионЛизинг"	138,54	4
9	АЛФК "Ярфинвест"	105,66	1
10	ОАО "Росагролизинг"	73,87	н.д.
11	ГК "КАМАЗ-ЛИЗИНГ"	62,56	8

Красноярский край			
	Название компании	Объем нового бизнеса в млн. руб. без НДС	Количество лизингополучателей
12	ОАО "ГЛАВЛИЗИНГ"	56,19	1
13	Europian	36,90	11
14	ООО "Райффайзен-Лизинг"	36,07	1
15	ЗАО "Столичный Лизинг"	32,32	11
16	ООО «Фольксваген Груп Финанц»	23,46	6
17	ООО "РМБ-ЛИЗИНГ"	16,02	4
18	ГК "ТрансКредитЛизинг"	13,07	1
19	ООО "ЯрКамп Лизинг"	11,57	н.д.
20	ЗАО "Технолизинг"	4,20	2
21	ГК СТОУН-XXI	2,45	1
	Итого	3 002,04	563

Иркутская область			
	Название компании	Объем нового бизнеса в млн. руб. без НДС	Количество лизингополучателей
1	ОАО "Росагролизинг"	452,35	н.д.

Иркутская область			
	Название компании	Объем нового бизнеса в млн. руб. без НДС	Количество лизингополучателей
2	ООО "ЛК УРАЛСИБ"	401,07	36
3	ГК "НОМОС-лизинг"	326,18	27
4	ООО "Элемент Лизинг"	288,53	87
5	CARCADE Лизинг	284,47	182
6	ООО "Титан-лизинг"	170,50	27
7	ООО "АльянсРегионЛизинг"	164,02	1
8	ООО "ЮниКредит Лизинг"	51,95	2
9	ООО "РМБ-ЛИЗИНГ"	47,40	4
10	ООО "ФБ-ЛИЗИНГ"	27,29	11
11	ГК "КАМАЗ-ЛИЗИНГ"	25,53	3
12	АК "ГРУЗОМОБИЛЬ-ЛИЗИНГ"	24,43	1
13	ОАО "ГЛАВЛИЗИНГ"	13,43	1
14	ООО "Интерлизинг"	7,97	2
15	ЗАО "Столичный Лизинг"	6,14	3
16	ООО "ЮТэйр-Лизинг"	5,35	1
17	Euoplan	2,30	2

Иркутская область			
	Название компании	Объем нового бизнеса в млн. руб. без НДС	Количество лизингополучателей
18	ООО "Райффайзен-Лизинг"	1,19	1
	Итого	2 300,11	391

Кемеровская область			
	Название компании	Объем нового бизнеса в млн. руб. без НДС	Количество лизингополучателей
1	ООО "ЛК УРАЛСИБ"	473,09	72
2	ООО "АльянсРегионЛизинг"	468,00	15
3	ООО "Лизинговая компания Сибири"	430,02	61
4	ЗАО «Сибирская лизинговая компания»	372,00	н.д.
5	ГК "НОМОС-лизинг"	160,93	34
6	ООО "ЮниКредит Лизинг"	133,68	4
7	ООО "РМБ-ЛИЗИНГ"	118,57	8
8	ООО "Элемент Лизинг"	101,36	39
9	ОАО "ГЛАВЛИЗИНГ"	71,16	8

Кемеровская область			
	Название компании	Объем нового бизнеса в млн. руб. без НДС	Количество лизингополучателей
10	Eurolan	70,20	22
11	CARCADE Лизинг	31,31	31
12	ООО "Лизинговая компания "Дельта"	23,00	1
13	ООО "Райффайзен-Лизинг"	19,86	2
14	ООО "ФБ-ЛИЗИНГ"	19,20	5
15	ОАО "Росагролизинг"	16,57	н.д.
16	ГК "КАМАЗ-ЛИЗИНГ"	13,41	3
17	ООО "ЯрКамп Лизинг"	11,90	н.д.
18	ООО Бизнес Кар Лизинг	7,14	2
19	ООО "Интерлизинг"	2,50	3
20	ГК "ТрансКредитЛизинг"	1,57	2
	Итого	2 545,47	312

Новосибирская область			
	Название компании	Объем нового бизнеса в млн. руб. без НДС	Количество лизингополучателей
1	ООО "АльянсРегионЛизинг"	2 573,98	10
2	ЗАО «Сибирская лизинговая компания»	1448,79	н.д.
3	ГК "ТрансКредитЛизинг"	1 444,98	3
4	ООО "ЛК УРАЛСИБ"	478,29	61
5	ООО "Райффайзен-Лизинг"	478,24	12
6	ГК "НОМОС-лизинг"	429,85	45
7	Europolan	352,50	151
8	CARCADE Лизинг	275,24	218
9	ООО "Элемент Лизинг"	245,26	89
10	ООО "ИР-Лизинг"	237,00	1
11	ООО "РМБ-ЛИЗИНГ"	180,00	4
12	ООО "Интерлизинг"	171,68	61
13	ОАО "ГЛАВЛИЗИНГ"	136,05	4
14	АЛФК "Ярфинвест"	94,77	н.д.
15	ООО "ЮниКредит Лизинг"	79,97	2
16	ОАО "Росагролизинг"	49,07	н.д.

Новосибирская область			
	Название компании	Объем нового бизнеса в млн. руб. без НДС	Количество лизингополучателей
17	ЗАО "Объединенная лизинговая компания ЦЕНТР-КАПИТАЛ"	42,70	4
18	ЗАО "ИНВЕСТ-СВЯЗЬ-ХОЛДИНГ"	30,00	4
19	ЗАО "Столичный Лизинг"	9,67	2
20	ООО "ФБ-ЛИЗИНГ"	6,62	3
21	АК "ГРУЗОМОБИЛЬ-ЛИЗИНГ"	3,14	1
22	ООО "ЯрКамп Лизинг"	2,82	н.д.
23	ООО Бизнес Кар Лизинг	2,61	1
24	ГК "КАМАЗ-ЛИЗИНГ"	2,61	1
25	ГК СТОУН-ХХІ	2,36	1
26	ООО "Глобус-лизинг"	1,23	1
	Итого	8 779,42	679

Омская область			
	Название компании	Объем нового бизнеса в млн. руб. без НДС	Количество лизингополучателей
1	ООО "ЛК УРАЛСИБ"	1 354,93	89
2	ГК "ТрансКредитЛизинг"	457,96	2
3	Euoplan	167,10	75

Омская область			
	Название компании	Объем нового бизнеса в млн. руб. без НДС	Количество лизингополуча телей
4	ГК "НОМОС-лизинг"	91,68	12
5	ООО "Элемент Лизинг"	85,11	46
6	ОАО Югорская лизинговая компания	78,96	19
7	ОАО "ГЛАВЛИЗИНГ"	71,80	2
8	ЗАО "Объединенная лизинговая компания ЦЕНТР-КАПИТАЛ"	60,64	2
9	ООО "Интерлизинг"	57,38	3
10	CARCADE Лизинг	44,81	45
11	ООО "ВЕЙТУС"	22,00	1
12	ГК "КАМАЗ-ЛИЗИНГ"	18,06	1
13	ООО "Райффайзен- Лизинг"	17,77	3
14	ООО "Лизинговая компания "Дельта"	14,40	1
15	ЗАО "ИНВЕСТ-СВЯЗЬ- ХОЛДИНГ"	9,00	1
16	ГК "Абсолют"	5,83	1
17	ООО "ФБ-ЛИЗИНГ"	3,75	2
18	ОАО "Росагролизинг"	3,44	н.д.

Омская область			
	Название компании	Объем нового бизнеса в млн. руб. без НДС	Количество лизингополучателей
19	ЛК ONZA (ЗАО "Атлант-М Лизинг")	2,96	1
	Итого	2 567,58	306

Томская область			
	Название компании	Объем нового бизнеса в млн. руб. без НДС	Количество лизингополучателей
1	ООО "Газтехлизинг"	1 785,09	1
2	ООО "ЛК УРАЛСИБ"	1 359,36	47
3	ЗАО «Сибирская лизинговая компания»	250,54	н.д.
4	ОАО "ГЛАВЛИЗИНГ"	159,90	6
5	ГК "НОМОС-лизинг"	133,21	22
6	АК "ГРУЗОМОБИЛЬ-ЛИЗИНГ"	67,92	1
7	ООО "АльянсРегионЛизинг"	57,13	6
8	ОАО "Росагролизинг"	42,74	н.д.
9	Europolan	39,40	8
10	ООО "Элемент Лизинг"	34,97	17
11	ОАО Югорская лизинговая компания	26,99	4

Томская область			
	Название компании	Объем нового бизнеса в млн. руб. без НДС	Количество лизингополучателей
12	ГК "КАМАЗ-ЛИЗИНГ"	18,86	3
13	CARCADE Лизинг	8,69	11
14	ЗАО "ИНВЕСТ-СВЯЗЬ-ХОЛДИНГ"	5,00	1
15	ЗАО "Столичный Лизинг"	4,24	1
16	ООО "ЯрКамп Лизинг"	1,00	н.д.
17	ГК "ТрансКредитЛизинг"	0,78	1
	Итого	4 095,82	129

Южный федеральный округ

Южный федеральный округ			
	Название компании	Объем нового бизнеса в млн. руб. без НДС	Количество лизингополучателей
1	ОАО "Росагролизинг"	5 848,04	н.д.
2	ГК "БИЗНЕС АЛЪЯНС"	4 450,35	1
3	ООО "ЛК УРАЛСИБ"	3 791,92	449
4	ООО "Газтехлизинг"	2 452,21	6

Южный федеральный округ			
	Название компании	Объем нового бизнеса в млн. руб. без НДС	Количество лизингополуча телей
5	Europlan	2 279,00	1 011
6	CARCADE Лизинг	1 481,22	1 376
7	ООО "Элемент Лизинг"	1 147,41	466
8	ООО "Райффайзен- Лизинг"	1 046,68	9
9	ОАО "ГЛАВЛИЗИНГ"	1 006,13	27
10	ООО "Интерлизинг"	789,90	89
11	ООО "Скания Лизинг"	740,00	н.д.
12	ГК "КАМАЗ-ЛИЗИНГ"	728,59	42
13	ООО "РМБ-ЛИЗИНГ"	626,16	19
14	ЗАО "Лизинговая компания "Медведь"	421,05	32
15	ЗАО «Клиентская Лизинговая Компания»	367,89	29
16	ООО "ЮниКредит Лизинг"	350,52	15
17	ООО "ФБ-ЛИЗИНГ"	309,72	84
18	ГК "НОМОС-лизинг"	296,38	81
19	АК "ГРУЗОМОБИЛЬ- ЛИЗИНГ"	223,08	48

Южный федеральный округ			
	Название компании	Объем нового бизнеса в млн. руб. без НДС	Количество лизингополуча телей
20	АО "Халык-Лизинг"	204,10	1
21	ООО "Лизинг-максимум"	202,53	47
22	ООО "ЛК "Волжанин"	188,75	10
23	ГК "Абсолют"	163,34	24
24	ООО "Арвал"	157,00	н.д.
25	ООО "Глобус-лизинг"	153,67	19
26	ЛК ONZA (ЗАО "Атлант- М Лизинг")	108,85	45
27	ЗАО "Объединенная лизинговая компания ЦЕНТР-КАПИТАЛ"	106,00	10
28	ГК "Северная Венеция"	63,54	2
29	ЗАО "РГ Лизинг"	58,37	5
30	ЗАО "ДельтаЛизинг"	56,75	16
31	ЗАО "ИНВЕСТ-СВЯЗЬ- ХОЛДИНГ"	55,00	3
32	ООО "РБ Лизинг"	47,73	3
33	ЗАО "Столичный Лизинг"	38,67	13
34	ГК "ТрансКредитЛизинг"	38,19	3
35	ООО Бизнес Кар Лизинг	37,51	5
36	ООО "Петербургская Лизинговая Компания"	32,53	н.д.

Южный федеральный округ			
	Название компании	Объем нового бизнеса в млн. руб. без НДС	Количество лизингополучателей
37	ГК СТОУН-ХХІ	30,87	11
38	ООО «Фольксваген Груп Финанц»	24,47	6
39	ЗАО "Энерголизинг"	21,12	4
40	ЗАО "Лизинговая компания "Волгопромлизинг"	18,52	1
41	АЛФК "Ярфинвест"	16,62	1
42	ГК "Лизинг-Трейд"	14,94	9
	Итого	30 195,32	4 022

Республика Адыгея			
	Название компании	Объем нового бизнеса в млн. руб. без НДС	Количество лизингополучателей
1	Europian	16,50	8
2	ГК "НОМОС-лизинг"	15,93	8
3	ОАО "ГЛАВЛИЗИНГ"	15,50	1
4	АК "ГРУЗОМОБИЛЬ-ЛИЗИНГ"	13,17	4
5	ООО "ЛК УРАЛСИБ"	10,53	2

Республика Адыгея			
	Название компании	Объем нового бизнеса в млн. руб. без НДС	Количество лизингополучателей
6	ГК "КАМАЗ-ЛИЗИНГ"	2,49	1
7	ЛК ONZA (ЗАО "Атлант-М Лизинг")	0,63	1
8	ОАО "Росагролизинг"	0,54	н.д.
	Итого	75,28	25

Республика Дагестан			
	Название компании	Объем нового бизнеса в млн. руб. без НДС	Количество лизингополучателей
1	ООО "Газтехлизинг"	102,15	1
2	ГК "КАМАЗ-ЛИЗИНГ"	65,74	2
3	ООО "Элемент Лизинг"	19,03	21
	Итого	186,92	24

Кабардино-Балкарская республика			
	Название компании	Объем нового бизнеса в млн. руб. без НДС	Количество лизингополучателей
1	ОАО "Росагролизинг"	197,98	н.д.
2	ООО "Элемент Лизинг"	3,15	3
3	ООО "ЛК "Волжанин"	1,94	1
4	ООО "ФБ-ЛИЗИНГ"	0,54	1
	Итого	203,61	5

Республика Калмыкия			
	Название компании	Объем нового бизнеса в млн. руб. без НДС	Количество лизингополучателей
1	ОАО "Росагролизинг"	160,74	н.д.
2	ООО "Элемент Лизинг"	11,82	13
3	ООО "ЛК УРАЛСИБ"	7,34	3
4	Eurolan	0,90	1
	Итого	180,80	17

Карачаево-Черкесская республика			
	Название компании	Объем нового бизнеса в млн. руб. без НДС	Количество лизингополучателей
1	ООО "ЛК УРАЛСИБ"	79,72	6
2	ООО Бизнес Кар Лизинг	32,77	2
3	ОАО "Росагролизинг"	15,75	н.д.
4	Europian	6,20	3
5	ГК "КАМАЗ-ЛИЗИНГ"	4,99	1
	Итого	139,43	12

Республика Северная Осетия - Алания			
	Название компании	Объем нового бизнеса в млн. руб. без НДС	Количество лизингополучателей
1	ООО "Элемент Лизинг"	15,73	12
2	ОАО "Росагролизинг"	7,56	н.д.
	Итого	23,29	12

Чеченская республика			
	Название компании	Объем нового бизнеса в млн. руб. без НДС	Количество лизингополучателей
1	ОАО "Росагролизинг"	185,77	н.д.
	итого	185,77	н.д.

Краснодарский край			
	Название компании	Объем нового бизнеса в млн. руб. без НДС	Количество лизингополучателей
1	ГК "БИЗНЕС АЛЪЯНС"	4 450,31	1
2	ООО "ЛК УРАЛСИБ"	1 787,66	240
3	ОАО "Росагролизинг"	1 112,06	н.д.
4	ООО "Райффайзен-Лизинг"	1 016,05	7
5	Eurolan	704,20	301
6	ООО "Элемент Лизинг"	581,34	138
7	ОАО "ГЛАВЛИЗИНГ"	568,20	5
8	ООО "Газтехлизинг"	496,41	2
9	CARCADE Лизинг	416,91	363
10	ГК "КАМАЗ-ЛИЗИНГ"	370,95	28

Краснодарский край			
	Название компании	Объем нового бизнеса в млн. руб. без НДС	Количество лизингополуча телей
11	ООО "ФБ-ЛИЗИНГ"	283,64	71
12	ГК "НОМОС-лизинг"	205,33	46
13	АК "ГРУЗОМОБИЛЬ- ЛИЗИНГ"	180,11	36
14	ООО "Интерлизинг"	138,30	19
15	ЗАО "ИНВЕСТ-СВЯЗЬ- ХОЛДИНГ"	55,00	3
16	ЛК ONZA (ЗАО "Атлант- М Лизинг")	51,81	20
17	ГК "Абсолют"	40,41	15
18	ООО "РМБ-ЛИЗИНГ"	26,50	7
19	ООО «Фольксваген Груп Финанц»	24,47	6
20	ООО "ЮниКредит Лизинг"	24,34	2
21	ГК СТОУН-XXI	18,32	5
22	ЗАО "Столичный Лизинг"	13,67	3
	Итого	12 565,98	1 318

Ставропольский край			
	Название компании	Объем нового бизнеса в млн. руб. без НДС	Количество лизингополучателей
1	ОАО "Росагролизинг"	2 523,06	н.д.
2	ООО "Газтехлизинг"	1 197,23	1
3	ООО "ЛК УРАЛСИБ"	867,94	81
4	ООО "РМБ-ЛИЗИНГ"	531,59	4
5	Europlan	436,80	167
6	CARCADE Лизинг	257,97	218
7	ГК "КАМАЗ-ЛИЗИНГ"	140,08	5
8	ООО "Элемент Лизинг"	114,39	71
9	ООО "ЮниКредит Лизинг"	105,59	3
10	ООО "Лизинг-максимум"	35,66	11
11	ГК "Абсолют"	17,76	3
12	ГК "НОМОС-лизинг"	8,65	2
13	ОАО "ГЛАВЛИЗИНГ"	7,63	1
14	ООО "ФБ-ЛИЗИНГ"	6,95	2
15	ГК СТОУН-XXI	5,55	1

Ставропольский край			
	Название компании	Объем нового бизнеса в млн. руб. без НДС	Количество лизингополучателей
16	АК "ГРУЗОМОБИЛЬ-ЛИЗИНГ"	2,68	1
17	ЗАО "Столичный Лизинг"	2,13	2
18	ЛК ONZA (ЗАО "Атлант-М Лизинг")	1,90	2
19	ЗАО "Энерголизинг"	1,66	1
20	ООО "Интерлизинг"	1,07	1
	Итого	6 266,28	577

Астраханская область			
	Название компании	Объем нового бизнеса в млн. руб. без НДС	Количество лизингополучателей
1	ООО "Газтехлизинг"	383,58	1
2	ООО "Элемент Лизинг"	183,96	65
3	ООО "ЛК УРАЛСИБ"	169,27	30
4	ОАО "Росагролизинг"	119,76	н.д.
5	ООО "Интерлизинг"	78,53	1
6	Europian	77,60	34
7	CARCADE Лизинг	11,66	9

Астраханская область			
	Название компании	Объем нового бизнеса в млн. руб. без НДС	Количество лизингополучателей
8	ЛК ONZA (ЗАО "Атлант-М Лизинг")	8,64	2
9	ООО Бизнес Кар Лизинг	3,40	2
10	ООО "ФБ-ЛИЗИНГ"	1,65	1
11	ЗАО "Энерголизинг"	1,27	1
12	ГК "ТрансКредитЛизинг"	0,55	1
	Итого	1 039,87	147

Волгоградская область			
	Название компании	Объем нового бизнеса в млн. руб. без НДС	Количество лизингополучателей
1	ОАО "Росагролизинг"	770,47	н.д.
2	ООО "Интерлизинг"	508,10	42
3	CARCADE Лизинг	393,71	415
4	Europlan	391,70	185
5	ООО "Газтехлизинг"	272,84	1
6	ООО "ЛК "Волжанин"	186,81	9

Волгоградская область			
	Название компании	Объем нового бизнеса в млн. руб. без НДС	Количество лизингополучателей
7	ОАО "ГЛАВЛИЗИНГ"	142,43	6
8	ООО "Элемент Лизинг"	141,25	79
9	ГК "Абсолют"	102,24	5
10	ООО "ЛК УРАЛСИБ"	70,37	6
11	ООО "Лизинг-максимум"	67,33	21
12	ЗАО "Объединенная лизинговая компания ЦЕНТР-КАПИТАЛ"	51,00	1
13	ГК "ТрансКредитЛизинг"	37,64	2
14	ООО "Райффайзен-Лизинг"	28,69	1
15	ЗАО "Лизинговая компания "Волгопромлизинг"	18,52	1
16	ГК "Лизинг-Трейд"	14,94	9
17	ЗАО "Энерголизинг"	12,70	1
18	ГК "КАМАЗ-ЛИЗИНГ"	9,78	1
19	ГК "НОМОС-лизинг"	9,08	4
20	ЗАО "Столичный Лизинг"	7,63	2
21	ГК СТОУН-XXI	5,56	3
22	ЛК ONZA (ЗАО "Атлант-М Лизинг")	5,20	1

Волгоградская область			
	Название компании	Объем нового бизнеса в млн. руб. без НДС	Количество лизингополучателей
23	ООО "РМБ-ЛИЗИНГ"	1,38	2
24	ООО Бизнес Кар Лизинг	1,34	1
	Итого	3 250,71	798

Ростовская область			
	Название компании	Объем нового бизнеса в млн. руб. без НДС	Количество лизингополучателей
1	ООО "ЛК УРАЛСИБ"	799,09	81
2	ОАО "Росагролизинг"	754,35	н.д.
3	Eurolan	645,10	312
4	CARCADE Лизинг	400,97	371
5	ОАО "ГЛАВЛИЗИНГ"	272,37	14
6	ООО "ЮниКредит Лизинг"	220,59	10
7	АО "Халык-Лизинг"	204,10	1
8	ООО "Глобус-лизинг"	153,67	19
9	ГК "КАМАЗ-ЛИЗИНГ"	134,55	4
10	ООО "Лизинг-максимум"	99,55	15

Ростовская область			
	Название компании	Объем нового бизнеса в млн. руб. без НДС	Количество лизингополуча телей
11	ООО "Элемент Лизинг"	76,74	64
12	ООО "РМБ-ЛИЗИНГ"	66,69	6
13	ООО "Интерлизинг"	63,90	26
14	ГК "НОМОС-лизинг"	57,39	21
15	ЗАО "Объединенная лизинговая компания ЦЕНТР-КАПИТАЛ"	55,00	9
16	ЛК ONZA (ЗАО "Атлант- М Лизинг")	40,68	19
17	АК "ГРУЗОМОБИЛЬ- ЛИЗИНГ"	27,12	7
18	ООО "ФБ-ЛИЗИНГ"	16,95	9
19	АЛФК "Ярфинвест"	16,62	1
20	ЗАО "Столичный Лизинг"	15,24	6
21	ЗАО "Энерголизинг"	5,49	1
22	ГК "Абсолют"	2,94	1
23	ООО "Райффайзен- Лизинг"	1,94	1
24	ГК СТОУН-XXI	1,44	2
	Итого	4 132,48	1 000

Уральский федеральный округ

Уральский федеральный округ			
	Название компании	Объем нового бизнеса в млн. руб. без НДС	Количество лизингополучателей
1	ООО "Газтехлизинг"	8 234,71	10
2	ООО "ЮТЭйр-Лизинг"	5 139,33	48
3	ГК "Ураллизинг"	3 192,04	н.д.
4	ООО "ЛК УРАЛСИБ"	1 566,04	324
5	Europlan	1 292,60	571
6	ООО "Лизинг-М"	1 129,00	285
7	ООО "Райффайзен-Лизинг"	1 110,29	26
8	ООО "АльянсРегионЛизинг"	1 087,58	13
9	ГК "НОМОС-лизинг"	999,44	135
10	CARCADE Лизинг	954,47	855
11	ООО "ЧелИндЛизинг"	941,24	151
12	ООО "Интерлизинг"	928,19	120
13	ГК "КАМАЗ-ЛИЗИНГ"	825,24	35
14	ООО "Транслизинг"	812,46	296
15	ОАО Югорская лизинговая компания	765,19	146

Уральский федеральный округ			
	Название компании	Объем нового бизнеса в млн. руб. без НДС	Количество лизингополуча телей
16	АЛФК "Ярфинвест"	704,69	5
17	ООО "ЮниКредит Лизинг"	646,65	11
18	ООО "Уралпромлизинг"	457,02	94
19	ОАО "Росагролизинг"	377,61	н.д.
20	ООО "Элемент Лизинг"	366,67	207
21	ОАО "ГЛАВЛИЗИНГ"	339,46	18
22	ЗАО "Столичный Лизинг"	334,38	81
23	ЗАО "ДельтаЛизинг"	310,00	90
24	ЗАО "Лизинговая компания "Медведь"	300,65	10
25	ГК "ЗЕСТ"	294,20	1
26	ЗАО "Промышленная лизинговая компания"	294,20	6
27	ЗАО "РГ Лизинг"	241,73	71
28	ООО "Скания Лизинг"	215,00	н.д.
29	ЛК ONZA (ЗАО "Атлант- М Лизинг")	200,70	52
30	ООО "Эксперт-Челябинск"	197,31	40
31	ЗАО «Клиентская Лизинговая Компания»	194,53	10

Уральский федеральный округ			
	Название компании	Объем нового бизнеса в млн. руб. без НДС	Количество лизингополучателей
32	ООО "ИР-Лизинг"	173,00	2
33	АК "ГРУЗОМОБИЛЬ-ЛИЗИНГ"	157,09	14
34	ООО "Арвал"	157,00	н.д.
35	ООО "РМБ-ЛИЗИНГ"	140,25	18
36	ЗАО "Рлизинг"	133,62	10
37	АО "Халык-Лизинг"	133,30	14
38	ООО "ФБ-ЛИЗИНГ"	120,21	29
39	ООО "ВСП-Лизинг"	115,14	1
40	ООО "Петербургская Лизинговая Компания"	106,82	н.д.
41	ООО "Лизинг-максимум"	51,84	16
42	ООО «Фольксваген Груп Финанц»	49,51	11
43	ЗАО "Лизинговая компания "Волгопромлизинг"	39,13	1
44	Brunswick Rail Leasing	38,12	2
45	ЗАО "Объединенная лизинговая компания ЦЕНТР-КАПИТАЛ"	36,15	3
46	ГК "Абсолют"	27,47	5
47	ГК СТОУН-XXI	25,47	4
48	ЗАО "ИНВЕСТ-СВЯЗЬ-ХОЛДИНГ"	23,00	30

Уральский федеральный округ			
	Название компании	Объем нового бизнеса в млн. руб. без НДС	Количество лизингополучателей
49	ООО "СТС Лизинг"	16,21	1
50	ЗАО "Московская лизинговая компания"	13,60	5
51	ГК "ТрансКредитЛизинг"	9,25	3
52	ООО "ВЕЙТУС"	4,74	1
53	ООО Бизнес Кар Лизинг	2,83	1
54	ООО "РБ Лизинг"	2,00	1
55	ГК "Лизинг-Трейд"	1,91	1
56	ООО "ЯрКамп Лизинг"	1,76	н.д.
	Итого	36 032,02	3 884

Курганская область			
	Название компании	Объем нового бизнеса в млн. руб. без НДС	Количество лизингополучателей
1	ОАО "Росагролизинг"	158,02	н.д.
2	АЛФК "Ярфинвест"	100,22	1
3	Eurolan	88,80	53
4	ОАО "ГЛАВЛИЗИНГ"	61,32	2
5	ООО "ЛК УРАЛСИБ"	47,64	8
6	ГК "Ураллизинг"	44,28	н.д.

Курганская область			
	Название компании	Объем нового бизнеса в млн. руб. без НДС	Количество лизингополучателей
7	ООО "Райффайзен-Лизинг"	29,66	2
8	ЗАО "Рлизинг"	21,70	1
9	ООО "Эксперт-Челябинск"	7,40	3
10	ГК "НОМОС-лизинг"	7,29	2
11	ЗАО "Столичный Лизинг"	6,11	1
12	ООО "Интерлизинг"	4,11	2
13	ООО "Элемент Лизинг"	3,02	6
	Итого	579,57	81

Свердловская область			
	Название компании	Объем нового бизнеса в млн. руб. без НДС	Количество лизингополучателей
1	ГК "Ураллизинг"	1 895,40	н.д.
2	ООО "Газтехлизинг"	1 198,42	1
3	ООО "АльянсРегионЛизинг"	1 087,58	13
4	Euoplan	880,00	376

Свердловская область			
	Название компании	Объем нового бизнеса в млн. руб. без НДС	Количество лизингополучателей
5	ГК "НОМОС-лизинг"	666,37	60
6	ООО "Интерлизинг"	652,22	76
7	ООО "Райффайзен-Лизинг"	585,37	9
8	ООО "ЮниКредит Лизинг"	556,58	6
9	АЛФК "Ярфинвест"	391,20	1
10	CARCADE Лизинг	356,91	318
11	ОАО "ГЛАВЛИЗИНГ"	235,81	9
12	ООО "Элемент Лизинг"	220,90	124
13	ООО "ИР-Лизинг"	173,00	2
14	ООО "ЛК УРАЛСИБ"	159,43	54
15	ГК "КАМАЗ-ЛИЗИНГ"	136,46	9
16	ООО "РМБ-ЛИЗИНГ"	135,81	17
17	ЗАО "Столичный Лизинг"	78,58	22
18	ОАО "Росагролизинг"	41,65	н.д.
19	ЗАО "Рлизинг"	24,31	4

Свердловская область			
	Название компании	Объем нового бизнеса в млн. руб. без НДС	Количество лизингополучателей
20	ЗАО "ИНВЕСТ-СВЯЗЬ-ХОЛДИНГ"	23,00	30
21	ОАО Югорская лизинговая компания	21,62	6
22	АК "ГРУЗОМОБИЛЬ-ЛИЗИНГ"	13,13	2
23	ЛК ONZA (ЗАО "Атлант-М Лизинг")	7,44	5
24	ГК "ТрансКредитЛизинг"	5,47	1
25	ООО "ВЕЙТУС"	4,74	1
26	ГК "Абсолют"	3,28	1
27	ООО "ФБ-ЛИЗИНГ"	1,28	2
	Итого	9 555,96	1 149

Тюменская область			
	Название компании	Объем нового бизнеса в млн. руб. без НДС	Количество лизингополучателей
1	ООО "ЮТэйр-Лизинг"	5 139,33	48
2	ООО "ЛК УРАЛСИБ"	655,14	116
3	ГК "Ураллизинг"	354,51	н.д.
4	ГК "ЗЕСТ"	294,20	1

Тюменская область			
	Название компании	Объем нового бизнеса в млн. руб. без НДС	Количество лизингополуча телей
5	ЗАО "Промышленная лизинговая компания"	292,28	5
6	CARCADE Лизинг	271,88	229
7	ОАО Югорская лизинговая компания	253,10	29
8	ООО "Райффайзен-Лизинг"	206,22	10
9	ООО "Интерлизинг"	173,22	29
10	Europian	123,60	58
11	ЗАО "Столичный Лизинг"	100,52	21
12	ООО "Элемент Лизинг"	86,84	41
13	ОАО "Росагролизинг"	71,97	н.д.
14	АЛФК "Ярфинвест"	56,16	1
15	ГК "КАМАЗ-ЛИЗИНГ"	39,17	2
16	ЗАО "Лизинговая компания "Волгопромлизинг"	39,13	1
17	ООО "ФБ-ЛИЗИНГ"	23,49	13
18	ООО "СТС Лизинг"	16,21	1
19	ЗАО "Московская лизинговая компания"	13,60	5

Тюменская область			
	Название компании	Объем нового бизнеса в млн. руб. без НДС	Количество лизингополучателей
20	ГК "Абсолют"	11,74	1
21	ОАО "ГЛАВЛИЗИНГ"	8,99	1
22	ГК "НОМОС-лизинг"	6,65	1
23	АК "ГРУЗОМОБИЛЬ-ЛИЗИНГ"	5,68	2
24	ЛК ONZA (ЗАО "Атлант-М Лизинг")	5,46	1
25	ООО Бизнес Кар Лизинг	2,83	1
26	ГК "ТрансКредитЛизинг"	0,72	1
	Итого	8 252,63	618

Челябинская область			
	Название компании	Объем нового бизнеса в млн. руб. без НДС	Количество лизингополучателей
1	ООО "Лизинг-М"	1 129,00	285
2	ООО "ЧелИндЛизинг"	941,24	151
3	ГК "Ураллизинг"	897,85	н.д.
4	ООО "Транслизинг"	812,46	296
5	ООО "Уралпромлизинг"	457,02	94

Челябинская область			
	Название компании	Объем нового бизнеса в млн. руб. без НДС	Количество лизингополучателей
6	ООО "ЛК УРАЛСИБ"	308,29	76
7	ООО "Райффайзен-Лизинг"	289,04	5
8	CARCADE Лизинг	286,99	277
9	ГК "НОМОС-лизинг"	247,34	61
10	Europlan	186,50	80
11	АЛФК "Ярфинвест"	157,11	2
12	АО "Халык-Лизинг"	133,30	14
13	ООО "ВСП-Лизинг"	115,14	1
14	ОАО "Росагролизинг"	105,97	н.д.
15	ЛК ONZA (ЗАО "Атлант-М Лизинг")	92,08	29
16	ООО "ЮниКредит Лизинг"	90,07	5
17	ООО "ФБ-ЛИЗИНГ"	89,19	12
18	ЗАО "Столичный Лизинг"	81,76	25
19	ГК "КАМАЗ-ЛИЗИНГ"	67,28	4
20	ООО "Эксперт-Челябинск"	66,89	30

Челябинская область			
	Название компании	Объем нового бизнеса в млн. руб. без НДС	Количество лизингополуча телей
21	ООО "Элемент Лизинг"	55,91	36
22	ООО "Лизинг-максимум"	51,84	16
23	ООО «Фольксваген Груп Финанц»	49,51	11
24	ЗАО "Объединенная лизинговая компания ЦЕНТР-КАПИТАЛ"	36,15	3
25	ООО "Интерлизинг"	29,07	6
26	ГК СТОУН-ХХІ	17,94	3
27	ГК "Абсолют"	12,45	3
28	ЗАО "Рлизинг"	12,14	1
29	ООО "РМБ-ЛИЗИНГ"	4,44	1
30	ГК "ТрансКредитЛизинг"	3,06	1
31	ЗАО "Промышленная лизинговая компания"	1,91	1
32	ГК "Лизинг-Трейд"	1,91	1
33	АК "ГРУЗОМОБИЛЬ- ЛИЗИНГ"	1,44	1
	Итого	6 832,27	1 528

Ханты-Мансийский автономный округ - Югра			
	Название компании	Объем нового бизнеса в млн. руб. без НДС	Количество лизингополучателей
1	ООО "Газтехлизинг"	3 624,39	3
2	ОАО Югорская лизинговая компания	490,47	111
3	ГК "КАМАЗ-ЛИЗИНГ"	415,63	15
4	ООО "ЛК УРАЛСИБ"	385,29	67
5	АК "ГРУЗОМОБИЛЬ-ЛИЗИНГ"	136,84	9
6	ЛК ONZA (ЗАО "Атлант-М Лизинг")	78,79	14
7	ГК "НОМОС-лизинг"	71,79	11
8	ЗАО "Столичный Лизинг"	44,52	8
9	CARCADE Лизинг	38,69	31
10	ЗАО "Рлизинг"	23,84	2
11	ООО "Интерлизинг"	19,89	5
12	ОАО "ГЛАВЛИЗИНГ"	14,93	3
13	Euoplan	12,50	3
14	ГК СТОУН-XXI	7,53	1
15	ООО "Эксперт-Челябинск"	2,95	1

Ханты-Мансийский автономный округ - Югра			
	Название компании	Объем нового бизнеса в млн. руб. без НДС	Количество лизингополучателей
	Итого	5 368,05	284

Ямало-Ненецкий автономный округ			
	Название компании	Объем нового бизнеса в млн. руб. без НДС	Количество лизингополучателей
1	ООО "Газтехлизинг"	3 411,91	6
2	ГК "КАМАЗ-ЛИЗИНГ"	166,70	5
3	ООО "Эксперт-Челябинск"	120,07	6
4	ЗАО "Рлизинг"	51,63	2
5	ООО "Интерлизинг"	49,68	2
6	ЗАО "Столичный Лизинг"	22,89	4
7	ОАО "ГЛАВЛИЗИНГ"	18,41	3
8	ЛК ONZA (ЗАО "Атлант-М Лизинг")	16,94	3
9	ООО "ЛК УРАЛСИБ"	10,25	3
10	ООО "ФБ-ЛИЗИНГ"	6,25	2
11	ООО "ЯрКамп Лизинг"	1,76	н.д.

12	Europlan	1,20	1
	Итого	3 877,68	37