

POSICIONAMENT CIUTADA (XX)

ELECCIONS AUTONÒMIQUES: AVUI L'ABSTENCIÓ PODRIA DECIDIR

Quaderns Gadeso, de manera periòdica, sondeja la intenció de vot a la nostra comunitat i a cada una de les illes, i també el nivell de confiança i la valoració de les institucions polítiques, dels seus governants i de l'oposició. Així, des de 2006 hem publicat números dedicats a les tendències electorals a les autonòmiques (n°78 i n°80), sobre la intenció de vot a les eleccions generals (n°110 i n°115) i a les locals (n°136), sobre la valoració del Govern Balear (n°102) i sobre la confiança i valoració de les institucions (n°118 i 145). En aquest número analitzem la intenció de vot davant les properes eleccions autonòmiques a la nostra comunitat, tal i com vàrem fer al n°135 (Gener 2009). Val a dir que aquest número és complementari al Quaderns Gadeso n°151, on s'analitza de manera acurada la situació política i econòmica i el coneixement i valoració que fan els ciutadans i ciutadanes dels polítics autonòmics.

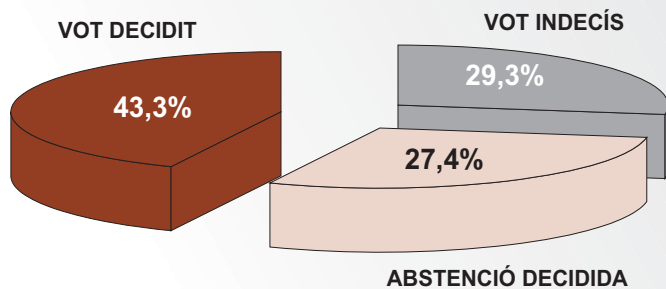
Mostra: 1.300 entrevistes, aleatòries i representatives, distribuïdes per illes (400 a Mallorca, Menorca i Eivissa i 100 a Formentera).
Marge d'error màxim: +- 2,8%, amb un nivell de confiança del 95,5%.
Treball de camp: 15-25 de setembre de 2009

Pel conjunt de la nostra comunitat, el vot ja **decidit** en aquests moments és el 43,3%, mentre que l'**abstenció** decidida arriba al 27,4%, que es pot veure incrementada si considerem que entre els **indecisos** hi ha votants anteriorment abstencionistes. Per part seva, els indecisos representen un 29,3% de la població. Com es podrà veure al llarg de la revista, part d'aquest vot indecis és recuperable pels diferents partits.

Si avui es celebrassin eleccions autonòmiques a la nostra comunitat, el **Partit Popular** perdria un escó (o fins i tot dos, encara que no és probable), mentre que el **PSOE**, en podria guanyar dos o tres. Malgrat això, sempre dependria de pactes post-electorals amb el **Bloc i Unió Mallorquina**, que no es troben precisament en el seu millor moment i que tenen la possibilitat de perdre representació parlamentària. Mentre, a Eivissa la coalició **PSOE-Eivissa pel Canvi** mantén els seus 6 diputats, al igual que passa a Menorca amb el **PSM-Entesa de Menorca**, que continua amb un escó.

TAULA N°1

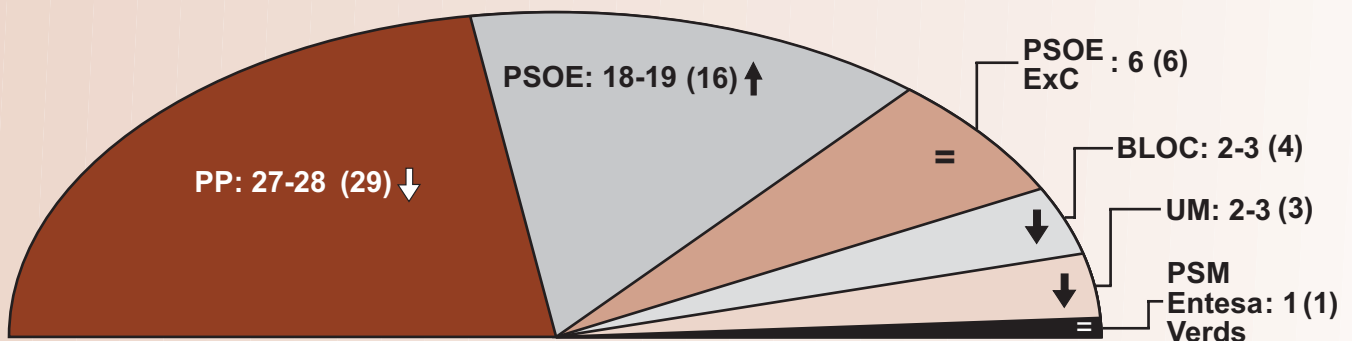
INTENCÍO DE VOT



Font: Baròmetres Gadeso. Setembre 2009

TAULA N°2

COMPOSICIÓ DEL PARLAMENT DE LES ILLES BALEARS



Entre parèntesi, els escons actuals.

Les fletxes indiquen la variació respecte les eleccions autonòmiques 2007

Font: Baròmetres Gadeso. Setembre 2009

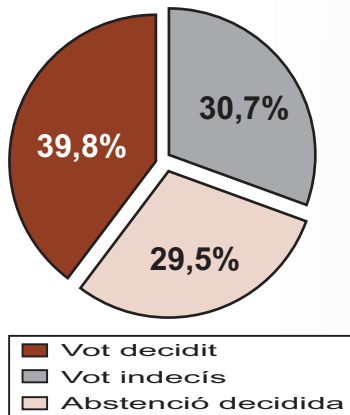
MALLORCA: LES ELECCIONS ES JUGUEN AQUÍ

El nivell de valoració i confiança en referència al Govern Balear ve experimentant una lenta però continua baixada . És possible que el ciutadà demani, ja transcorregut un temps des de les eleccions, una visualització de les seves actuacions. És molt significatiu que l'oposició mantengui un clar suspens, degut als casos de corrupció i sobretot a la manca de lidertages i a la divisió interna del partit.

VALORACIONS

Govern Balear	4,4
Oposició	4,1

INTENCIÓ DE VOT



PARTICIPACIÓ: a Mallorca, juntament amb Eivissa, és on es manifesta un vot decidit més baix (39,8%) i, a més, on un major percentatge de població es declara indecisa o directament abstencionista.

VOT DECIDIT: el PP, encara que experimenti una baixada, es manté en nivells alts en el que fa referència a la fidelitat del seu votant. El PSOE augmenta i amplia notablement el seu nivell de fidelitat, encara que hagi de lluitar en cada elecció per recuperar el seu electorat, mentre que el Bloc i UM experimenten un significatiu descens. Aquesta situació, juntament amb l'estabilitat electoral de les altres illes, provoca que, molt probablement, les eleccions es decidiran a Mallorca

VOT INDECÍS: el més significatiu és que una part significativa del vot indecís correspon a anteriors votants del Partit Popular, que podria recuperar-ne un 1 o un 2%, però per això és necessari que es solucioni la situació interna i es recuperi el lideratge dins el partit.

ABSTENCIÓ: a les darreres eleccions autonòmiques es donà a Mallorca una abstenció de pràcticament el 39%. Amb l'abstenció ja decidida (29,5%), i juntament amb els abstencionistes que es declaren indecisos, es pot arribar a unes xifres d'abstenció similars a les de 2007, encara que s'ha de tenir en compte la llunyania de les properes eleccions.

TAULA N°3

Font: Baròmetres Gadeso. Setembre 2009

En referència al vot acumulat (suma del vot decidit i possibles recuperacions d'indecisos i abstencionistes), el **Partit Popular** perd uns 3 punts respecte a les darreres eleccions autonòmiques. La coneguda i reconeguda fidelitat del votant popular experimenta una certa baixada , encara que es mantengui en nivells alts. Pareix ser que els casos de corrupció o la difícil situació interna no l'afecten tant com podria pensar-se en un principi.

Els **socialistes** pugen respecte a les autonòmiques entre un i dos punts, i es queden enfora d'assolir els resultats obtinguts en les eleccions generals. La seva fidelitat de vot ha augmentat, però, com sempre, li queda la tasca d'anar recuperant votants que actualment es declaren indecisos.

El **Bloc** baixa de manera significativa i continuada, i podria arribar a perdre fins a dos escons, si no aconsegueix recuperar votants anteriors. Aquí s'observen símptomes d'una transferència de vot envers els socialistes.

Unió Mallorquina disminueix en la seva intenció de vot i es possible que perdi representació parlamentària. S'ha de tenir en compte que el sondeig es va realitzar abans de que la formació nacionalista rompés el pacte en el Consell de Mallorca.

Al capítol d'altres s'inclouen partits amb un percentatge de vot molt minoritari, com és el cas de la formació de Rosa Díez (**UPyD**) o d'**Entesa per Mallorca**.

TAULA N°4

ANÀLISI DEL VOT

	VOT DECIDIT	+	RECUPERACIÓ VOT INDECÍS	+	RECUPERACIÓ ABSTENCIÓ	TOTALS	
						% DE VOT	Nº ESCONS
Partit Popular	39-40%	+	1-2%	+	1-2%	42-43%	14-15
Partit Socialista	28-29%	+	1-2%	+	1-2%	31-32%	12-13
BLOC	5-6%	+	1-2%	+	0,5%	7-8%	2-3
Unió Mallorquina	5-6%	+	1-2%	+	0%	7-8%	2-3
Altres	4-5%	+	0%	+	0%	4-5%	0

Resultats horitzontals ←

Font: Baròmetres Gadeso. Setembre 2009

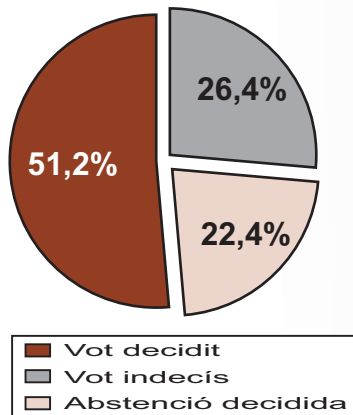
MENORCA: ESTABILITAT POLÍTICA I ELECTORAL

Tot i ser força dolenta, a Menorca s'enregistra la valoració menys negativa envers la tasca del Govern Balear i la labor de l'oposició. Molt possiblement aquestes dades, i donat el fet insular, poden fer referència a la valoració tant de l'equip de govern del Consell Insular de Menorca i de l'oposició dins aquesta institució.

VALORACIONS

Govern Balear	4,6
Oposició	4,3

INTENCIÓ DE VOT



TAULA Nº5
Font: Baròmetres Gadeso. Setembre 2009

PARTICIPACIÓ: a Menorca és on es manifesta de manera molt rellevant el nivell més alt de vot decidit (51,2%) i, en contraposició, és on s'enregistra un nivell més baix d'indecisos i d'abstenció decidida.

VOT DECIDIT: el vot decidit posa de manifest una fidelitat i una estabilitat dels votants tant del Partit Popular, com del Partit Socialista i PSM-Entesa. Per tant, no existeix pràcticament transferència de vots entre els diferents partits de l'illa.

VOT INDECÍS: el vot indecís està format, encara que no de manera exclusiva, per antics votants del Partit Popular, que es mantenen expectants, especialment a Ciutadella. En qualsevol cas, la part més important d'aquest vot indecís està formada per antics abstencionistes.

ABSTENCIÓ: l'abstenció consolidada és relativament baixa (22,4%), però si considerem que probablement una part molt rellevant dels que ara es declaren indecisos poden tornar a l'abstenció, el resultat final pot ser molt més elevat, i fins i tot arribar a l'enregistrada a les darreres eleccions autonòmiques (41%).

En vot acumulat, constituït pel vot decidit i la possible recuperació de vots indecisos, el **Partit Popular** es situa al voltant del 40%, experimentant una baixada de tres punts, encara que és molt remota la possibilitat de perdre un dels 6 diputats que ara té.

Per altra banda, el **Partit Socialista** consolida el seu electorat, augmentant aproximadament en un 2% el seu vot acumulat. Tot i això, no és probable que augmenti la seva representació de sis a set diputats. Pareix quedar palès que el relleu de Joana Barceló per Marc Pons, encara que hagi suposat un canvi, no ha passat factura als socialistes.

Una vegada més, el **PSM-Entesa-Verds** presenta una alta fidelitat entre els seus votants. La transferència de vots cap a altres o d'altres partits no es dona. Pel mateix, es mantén amb un diputat i el seu resultat electoral és pràcticament

idèntic a l'obtingut a les darreres eleccions autonòmiques de 2007, encara que s'observi una lleugera però clara tendència a l'alta.

Els altres partits, com **Esquerra Unida** o el recentment aparegut **Unió Menorquina**, no obtenen resultats rellevants: Esquerra Unida es situa entorn al 4%, mentre que Unió Menorquina, segurament degut a la seva novetat i a que encara està definint el seu projecte polític, no es considerada actualment una alternativa a tenir en compte les eleccions autonòmiques.

Encara que sigui reiteratiu, s'ha tenir en compte que Menorca és l'illa on més es pot "confondre" la intenció de vot cap el Govern, per una banda, i cap el Consell, per una altra, encara que es tracti de llistes separades. En qualsevol cas, a Menorca es reflecteix una situació d'estabilitat política i, per tant, electoral.

TAULA Nº6

ANÀLISI DEL VOT

	VOT DECIDIT	RECUPERACIÓ VOT INDECÍS	RECUPERACIÓ ABSTENCIÓ	TOTALS	
				% DE VOT	Nº ESCONS
Partit Popular	35-36%	+ 2-3%	+ 1%	39-40%	6
Partit Socialista	35-36%	+ 3-4%	+ 0,5%	40-41%	6
PSM-Entesa-Verds	9-10%	+ 0,5%	+ 0%	9-10%	1
Altres	5-6%	+ 1-2%	+ 0%	6,5-7,5%	0

Resultats horitzontals ←

Font: Baròmetres Gadeso. Setembre 2009

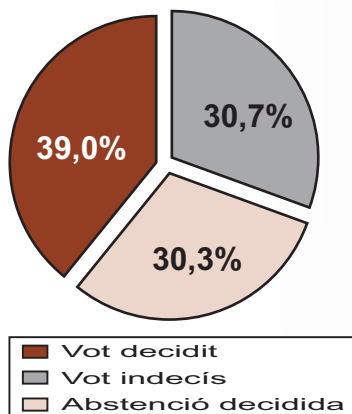
EIVISSA: EMPAT POLÍTIC

Encara que les valoracions negatives ja es donaven en anteriors investigacions, s'observa com la tendència és clarament a la baixa, doncs actualment a Eivissa es valoren força negativament el Govern Balear i la tasca de l'oposició. Tal i com s'ha dit en el cas de Menorca, podria ser que aquesta valoració negativa fes referència al Consell Insular d'Eivissa i a l'oposició en aquesta institució.

VALORACIONS

Govern Balear	4,1
Oposició	4,0

INTENCIÓ DE VOT



TAULA Nº7
Font: Baròmetres Gadeso. Setembre 2009

PARTICIPACIÓ: la participació decidida és la més baixa de les Illes Balears. Per altra banda, el vot indecís i l'abstenció decidida són les més altes de la nostra comunitat.

VOT DECIDIT: la fidelitat de vot entre els electors del Partit Popular i del Partit Socialista-Eivissa pel Canvi continua sent molt notable. És significatiu que aquesta fidelitat sigui superior entre els votants socialistes que entre els votants procedents d'altres partits que formen part d'Eivissa pel Canvi.

VOT INDECÍS: el vot indecís està format majoritàriament per antics abstencionistes que probablement tornaran a l'abstenció i també per anteriors votants del PP i de la coalició Eivissa pel Canvi. A la nostra anàlisi preveim que al voltant d'un 3% d'aquests indecisos poden ser recuperats per ExC.

ABSTENCIÓ: històricament, a Eivissa és on es donen els índexs més alts d'abstenció. Molt possiblement es tornarà a repetir el mateix a les properes eleccions. Entre l'abstenció ja decidida i la provinent dels indecisos, es pot arribar a xifres pròximes a les enregistrades a les autonòmiques de 2007 (45%).

En referència a les eleccions autonòmiques de 2007, es detecta una lleugera baixada tant del **Partit Popular** com de la coalició d'esquerres. Per tant, el resultat final és molt probable que sigui un empat tècnic, que es reflectirà en 6 diputats pel PP i 6 diputats pel **PSOE-ExC**.

La baixada del PP es situa al voltant de 4 punts, però no es reflecteix en el número d'escons donada la polarització del vot. La coalició PSOE-ExC també baixa, encara que amb menys rellevància, i continua consolidat en els sis diputats que ara té. En definitiva, la situació es pot qualificar d'empat polític tècnic.

ANÀLISI DEL VOT

VOT ANTERIOR	VOT DECIDIT	RECUPERACIÓ VOT INDECÍS	RECUPERACIÓ ABSTENCIÓ
Partit Popular	40-41%	+ 2-3%	+ 0%
Partit Socialista-Eivissa pel canvi	38-39%	+ 2-3%	+ 0%
Altres	5-6%	+ 0%	+ 0%

TOTALS	
% DE VOT	Nº ESCONS
42-43%	6
41-42%	6
5-6%	0

Resultats horitzontals ←

Font: Baròmetres Gadeso. Setembre 2009

FORMENTERA: EL PP MANTÉN EL SEU LIDERATGE

VOT ACUMULAT	% DE VOT	Nº ESCONS
AIPF-PP	53-54%	1
PSOE-GxF	46-47%	0

Malgrat la lleugera baixada de la coalició **PP-AIPF** i l'equivalent pujada del **PSOE-Gent per Formentera**, l'escó corresponent a la Pitiüsa menor es decantarà amb quasi tota probabilitat cap el PP-AIPF, donat que es presenten només dos partits polítics, que es tria un sol diputat i que el cens electoral és molt baix.

TAULA Nº9 Font: Baròmetres Gadeso. Setembre 2009