

2011年2月24日

エレベーターの使用開始について

弊社では、国土交通省及び地元自治体のご支援をいただきながら、6駅（新白河駅・北仙台駅・東照宮駅・東塩釜駅・大石田駅・女川駅）に車椅子対応型エレベーターの設置工事を行っていましたが、下記により使用開始となります。

この整備により、車椅子を使用されるお客さまやご高齢者の方、また手荷物を持ったお客さまにもホームへの移動が容易な駅となります。

1. 設置箇所・整備内容

エレベーター ----- 【別 図】

新白河駅：新設（5基）[住所：福島県西白河郡西郷村小田倉字道南]

- ・ 2階改札口 ~ 新幹線下りホーム 通り抜け（貫通）型（定員11名）
- ・ 2階改札口 ~ 新幹線上りホーム 通り抜け（貫通）型（定員11名）
- ・ 2階改札口 ~ 東北本線下りホーム 通り抜け（貫通）型（定員11名）
- ・ 2階改札口 ~ 東北本線上りホーム 通り抜け（貫通）型（定員11名）
- ・ 西口駅前広場 ~ 東西ラチ外通路 通り抜け（貫通）型（定員11名）

北仙台駅：新設（1基）[住所：宮城県仙台市青葉区昭和町]

- ・ 改札口 ~ 上下線ホーム 通り抜け（貫通）型（定員11名）

東照宮駅：新設（1基）[住所：宮城県仙台市青葉区宮町5丁目]

- ・ 改札外 ~ 改札口 通り抜け（貫通）型（定員11名）

東塩釜駅：新設（3基）[住所：宮城県塩竈市藤倉3丁目]

- ・ 駅前広場 ~ 改札口 通り抜け（貫通）型（定員11名）
- ・ 改札口 ~ 上りホーム 2方向（直角）型（定員11名）
- ・ 改札口 ~ 中ホーム 通り抜け（貫通）型（定員11名）

大石田駅：新設（2基）[住所：山形県北村山郡大石田町大石田番乙585]

- ・ 下りホーム 通り抜け（貫通）型（定員11名）
- ・ 上りホーム 通り抜け（貫通）型（定員11名）

女川駅：新設（1基）[住所：宮城県牡鹿郡女川町女川浜字大原477]

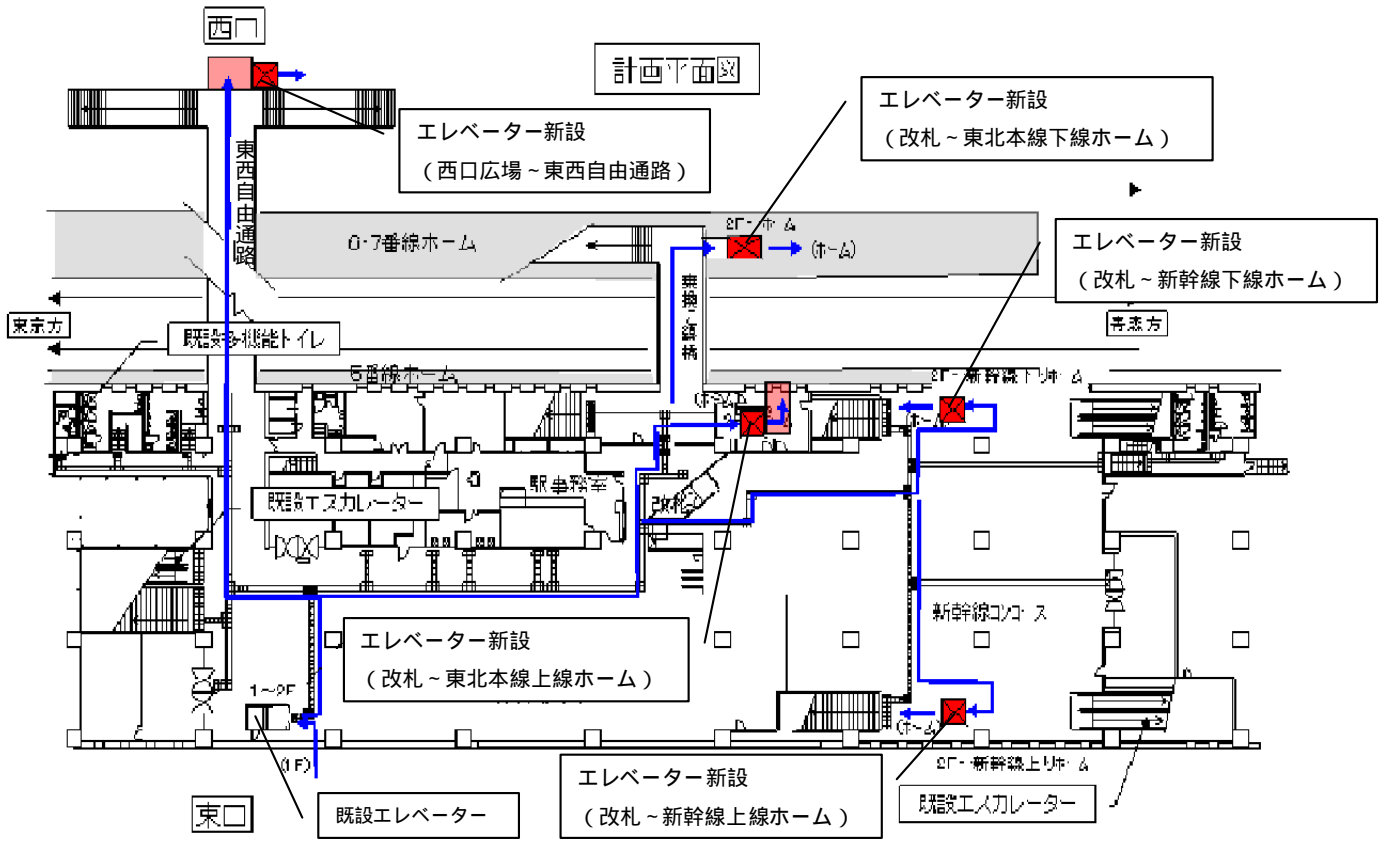
- ・ 改札口 ~ ホーム 通り抜け（貫通）型（定員11名）

2. 使用開始日

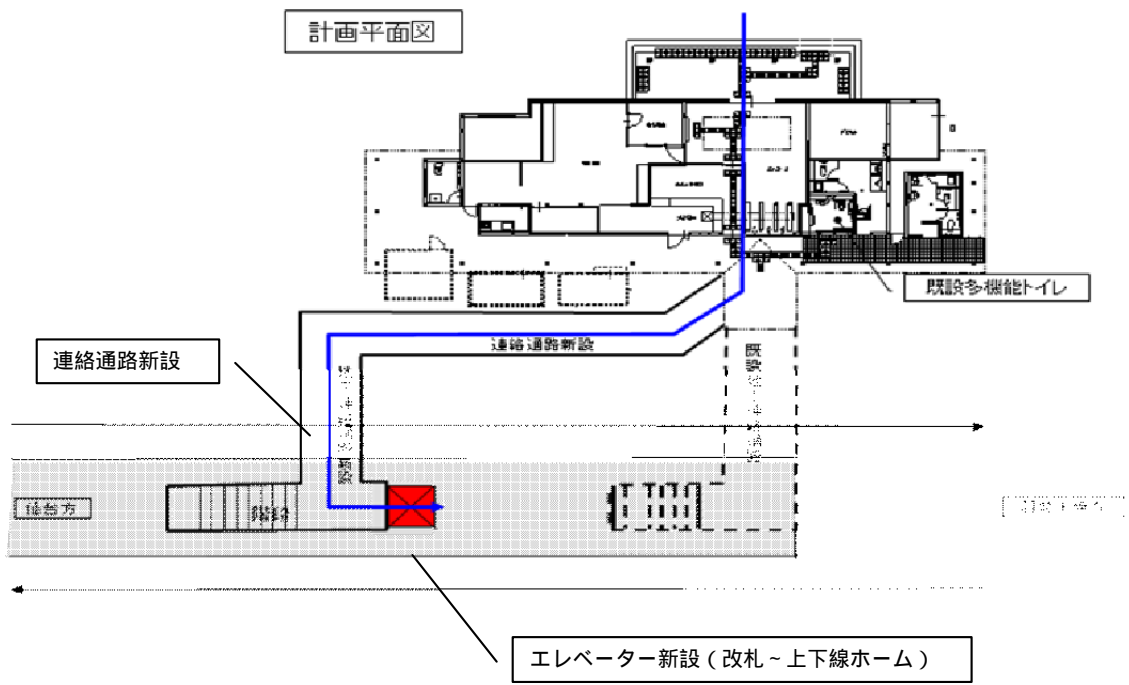
新白河駅	2月27日（日）の始発列車より
北仙台駅	3月5日（土） — " —
東照宮駅	3月21日（月） — " —
東塩釜駅	3月5日（土） — " —
大石田駅	3月15日（火） — " —
女川駅	3月17日（木） — " —

新白河駅では、28日に関係者でセレモニーを行う予定です。

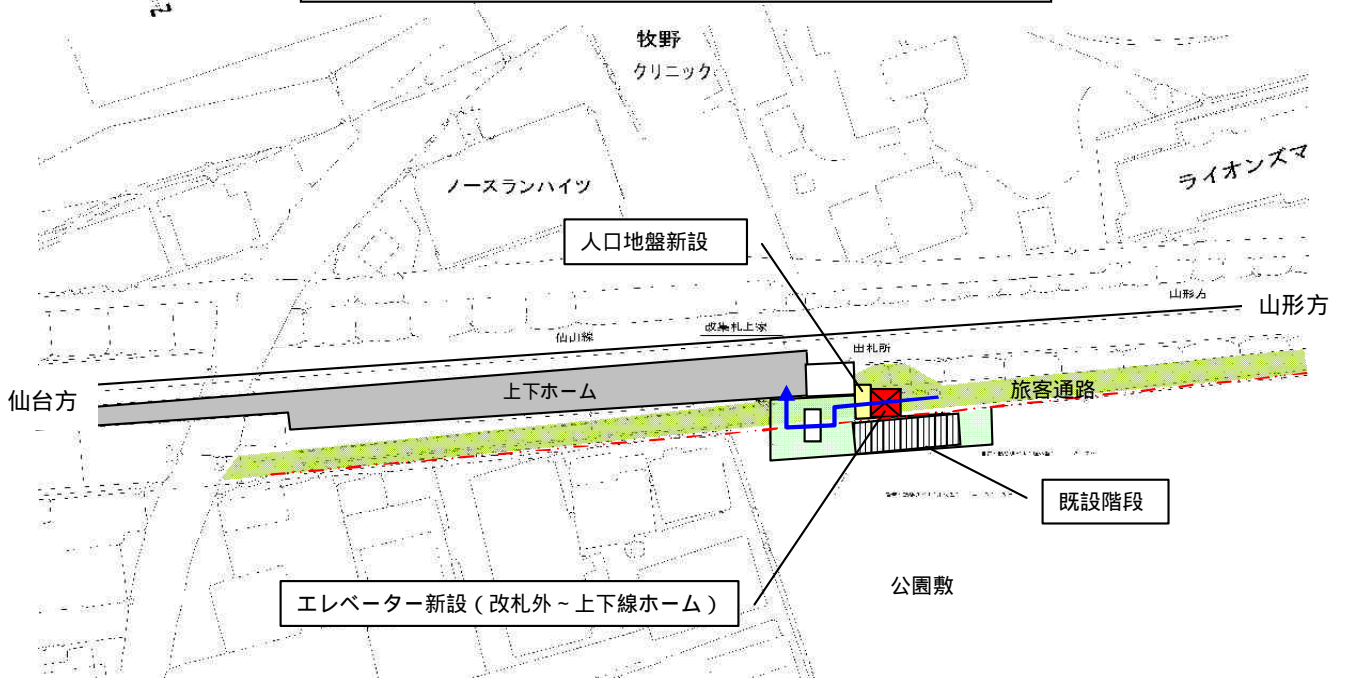
東北新幹線 新白河駅エレベーター設置図



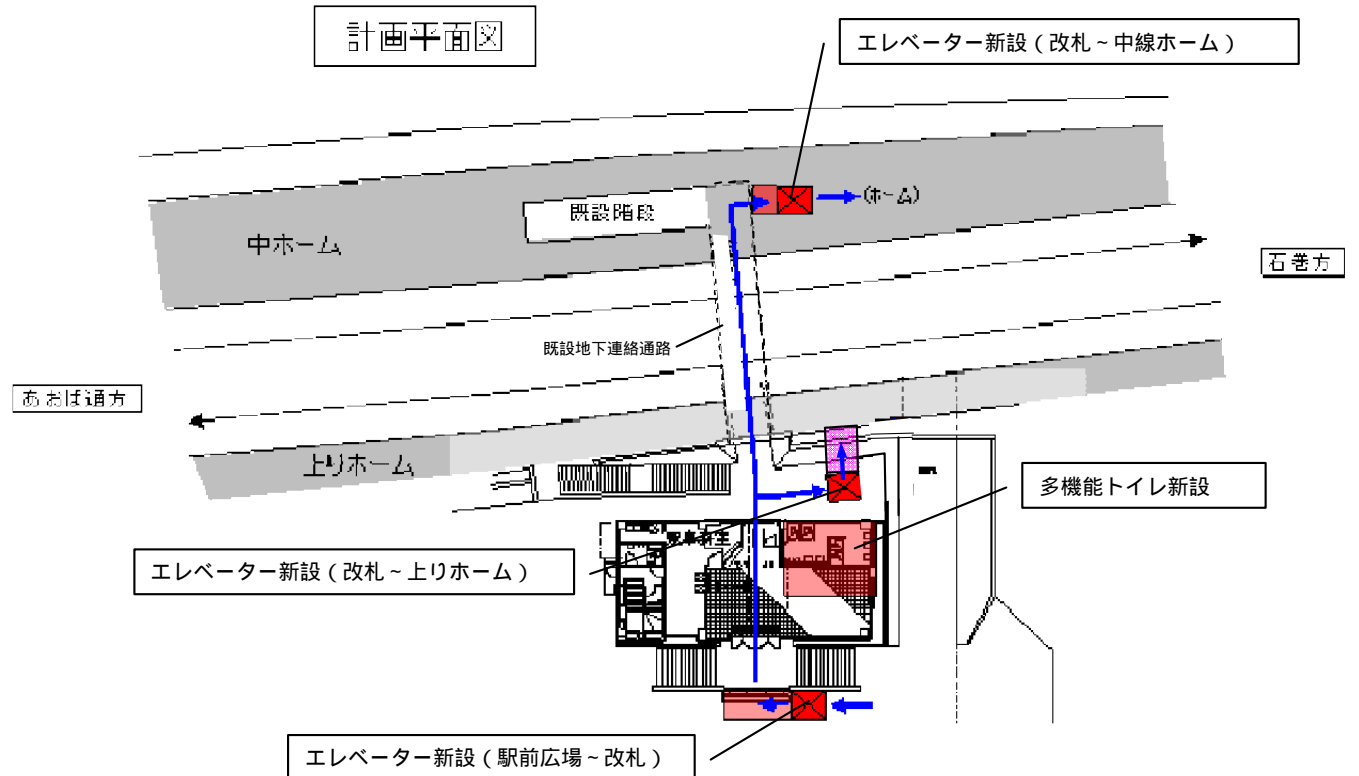
仙山線 北仙台駅エレベーター設置図



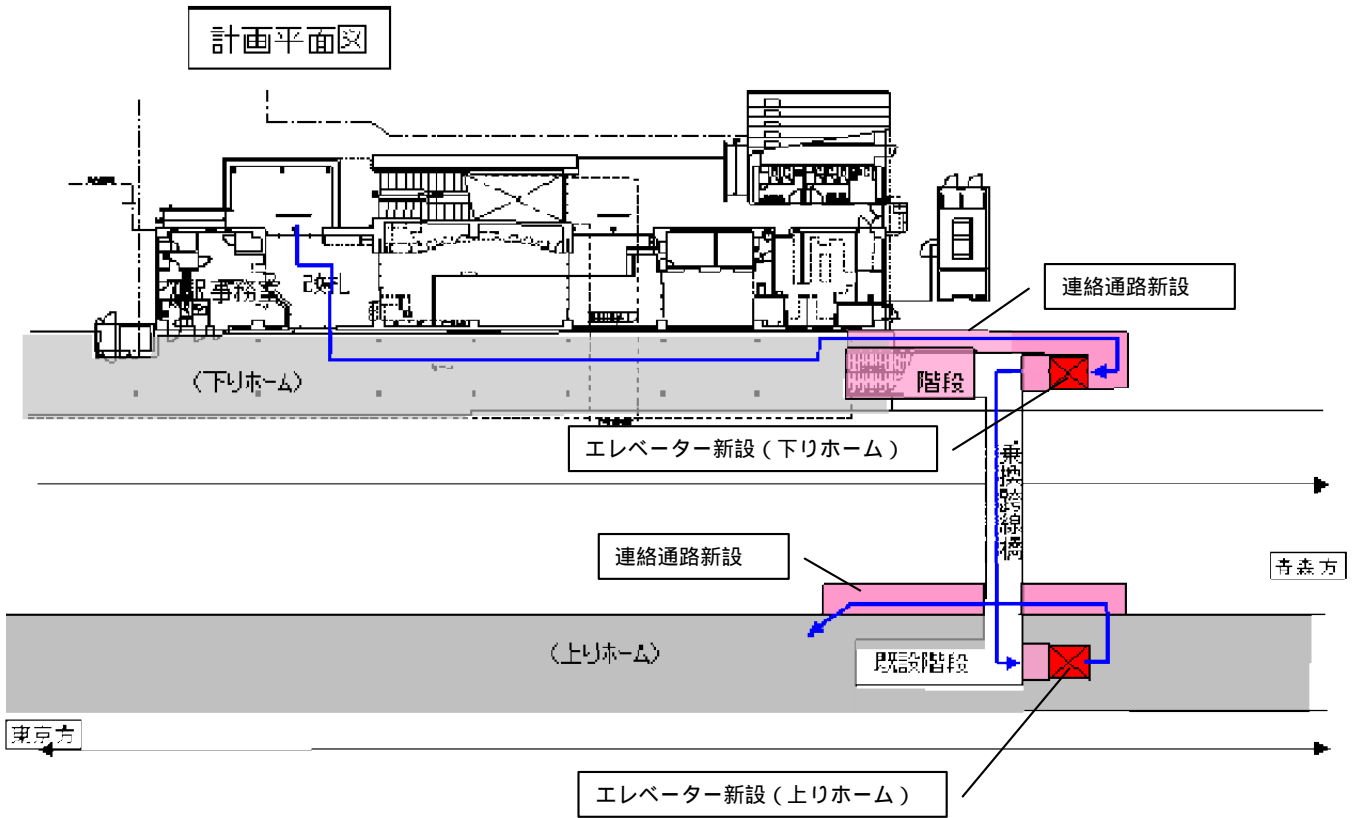
仙山線 東照宮駅エレベーター設置図



仙石線 東塩釜駅エレベーター設置図



奥羽本線 大石田駅エレベーター設置図



石巻線 女川駅エレベーター設置図

