

Πανελλαδική έρευνα γνώμης



Μάιος 2013

Ταυτότητα της έρευνας

Ανάθεση: Εφημερίδα 'Τύπος της Κυριακής'.

Περίοδος έρευνας: Η έρευνα διεξήχθη από 22 έως και 24 Μαΐου 2013.

Τύπος έρευνας: Τηλεφωνική έρευνα προσωπικών συνεντεύξεων σε νοικοκυριά.

Πληθυσμός έρευνας: Όλοι οι Έλληνες εκλογείς, μόνιμοι κάτοικοι της χώρας.

Μέγεθος δείγματος και περιοχή έρευνας: **1.005** συνεντεύξεις σε ολόκληρη τη χώρα (δειγματοληπτικό σφάλμα $\pm 3,1\%$).

Δειγματοληπτική τεχνική: Επελέγη δείγμα με τη μέθοδο της στρωματοποιημένης συστηματικής τυχαίας δειγματοληψίας. Τα στρώματα της έρευνας αποτέλεσαν οι 13 διοικητικές περιφέρειες της χώρας, από τις οποίες το δείγμα επελέγη με συστηματικό τρόπο κάνοντας χρήση γεννήτριας τυχαίων αριθμών. Ως δειγματοληπτικό πλαίσιο χρησιμοποιήθηκαν τα τηλεφωνικά κέντρα του Ο.Τ.Ε..

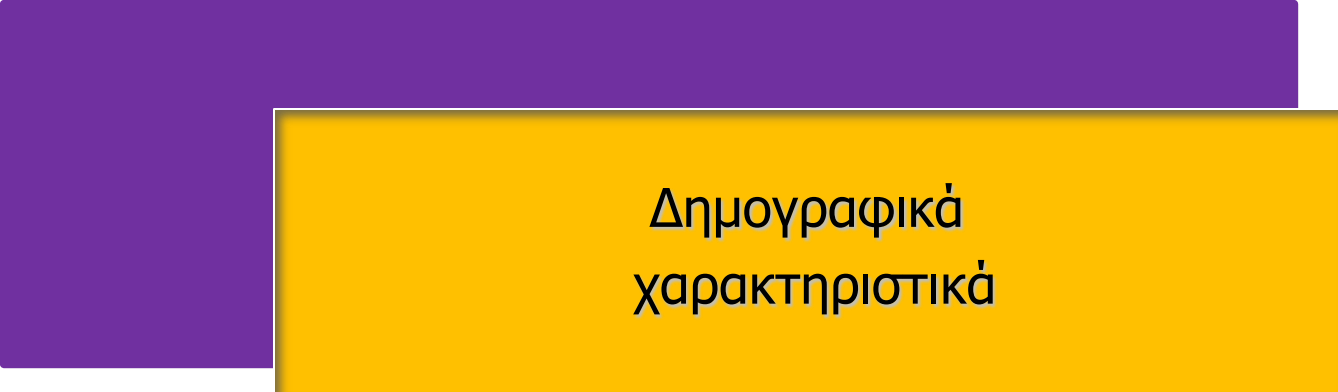
Συλλογή στοιχείων: Για τη συλλογή των στοιχείων εργάστηκαν **35** ερευνητές και **4** επόπτες. Η συλλογή των δεδομένων πραγματοποιήθηκε πρωινές και απογευματινές ώρες από το τηλεφωνικό κέντρο της εταιρείας, με ηλεκτρονικά μέσα χρησιμοποιώντας το σύστημα CATI. Η ποιότητα των συνεντεύξεων ελέγχθηκε κατά τη διάρκειά τους με τη μέθοδο της συνακρόασης.

Επεξεργασία δεδομένων: Μετά τη συλλογή τους τα δεδομένα σταθμίστηκαν ως προς το φύλο, την ηλικία και την ψήφο στις προηγούμενες βουλευτικές εκλογές. Για τις σταθμίσεις χρησιμοποιήθηκαν τα δεδομένα της απογραφής πληθυσμού 2001 και τα αποτελέσματα των εθνικών εκλογών του Ιουνίου 2012. Η στάθμιση έγινε με μεθόδους που η RASS χρησιμοποιεί σε συνεργασία με το Ινστιτούτο ερευνών Zogby International.

Διεθνείς συνεργασίες: Η RASS συνεργάζεται με την αμερικανική εταιρεία ερευνών Zogby International.

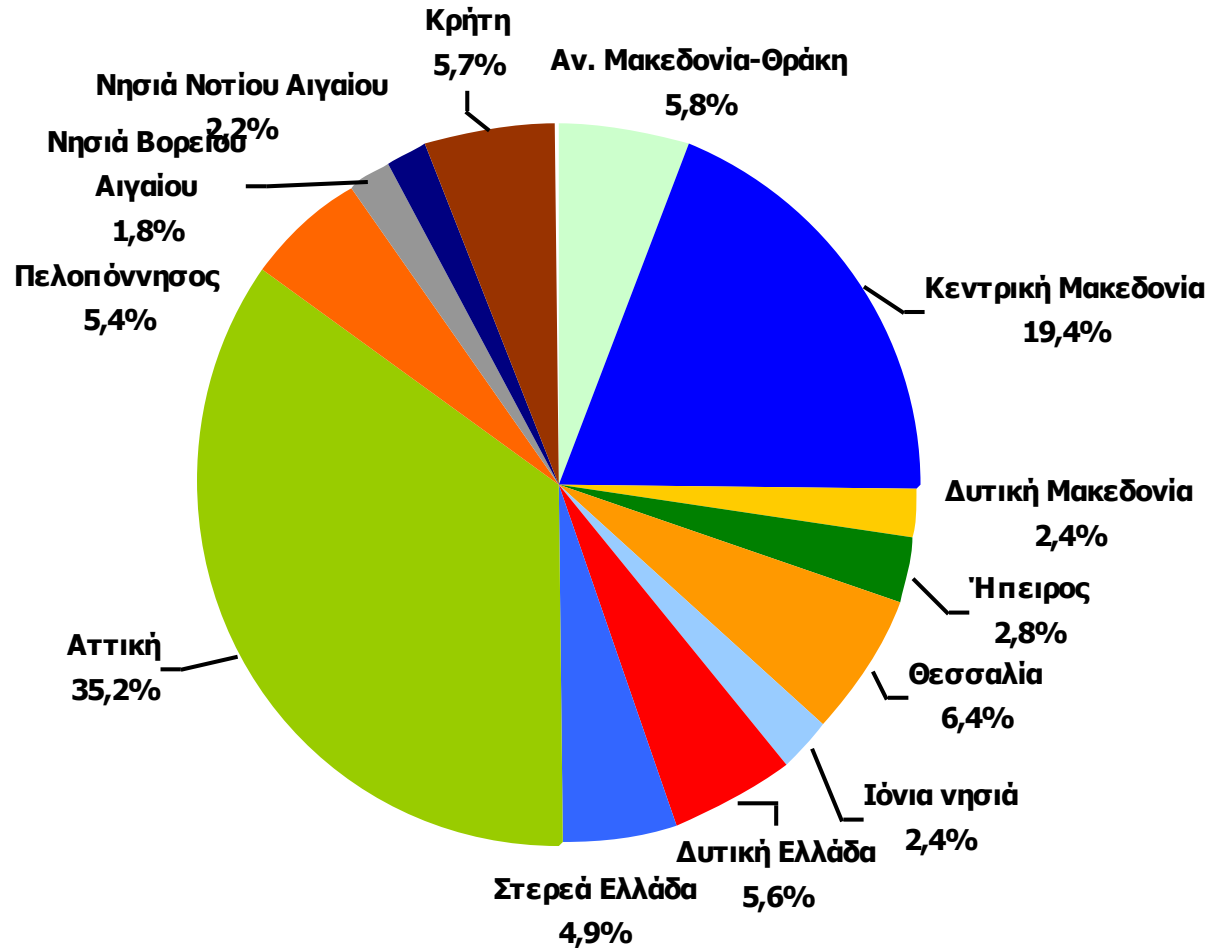
Αριθμός Μητρώου Φορέων και Επιχειρήσεων Δημοσκοπήσεων: **10.**

Η RASS είναι μέλος της ESOMAR, της WAPOR και του ΣΕΔΕΑ.



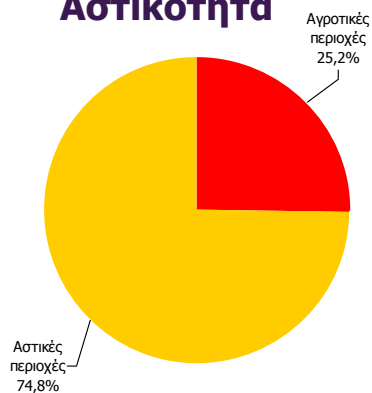
Δημογραφικά
χαρακτηριστικά

Γεωγραφική κατανομή δείγματος

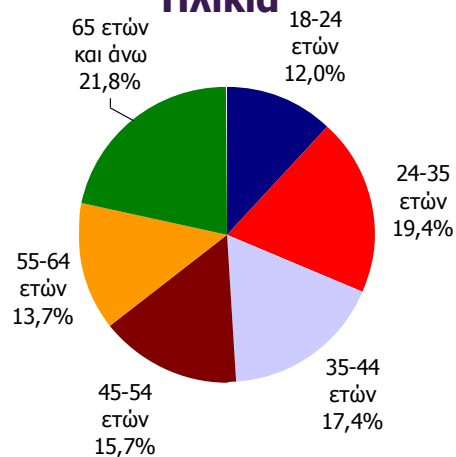


Δημογραφικά χαρακτηριστικά δείγματος

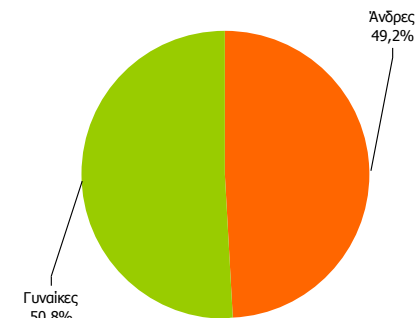
Αστικότητα



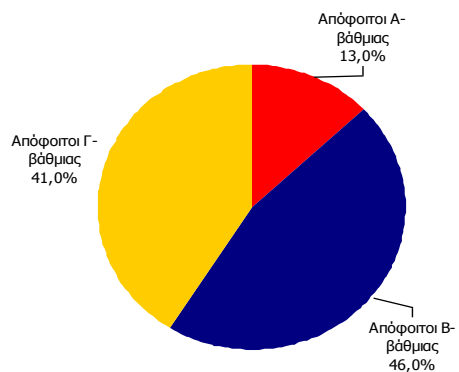
Ηλικία



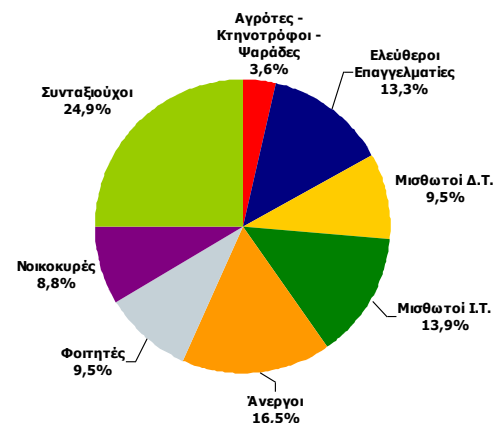
Φύλο



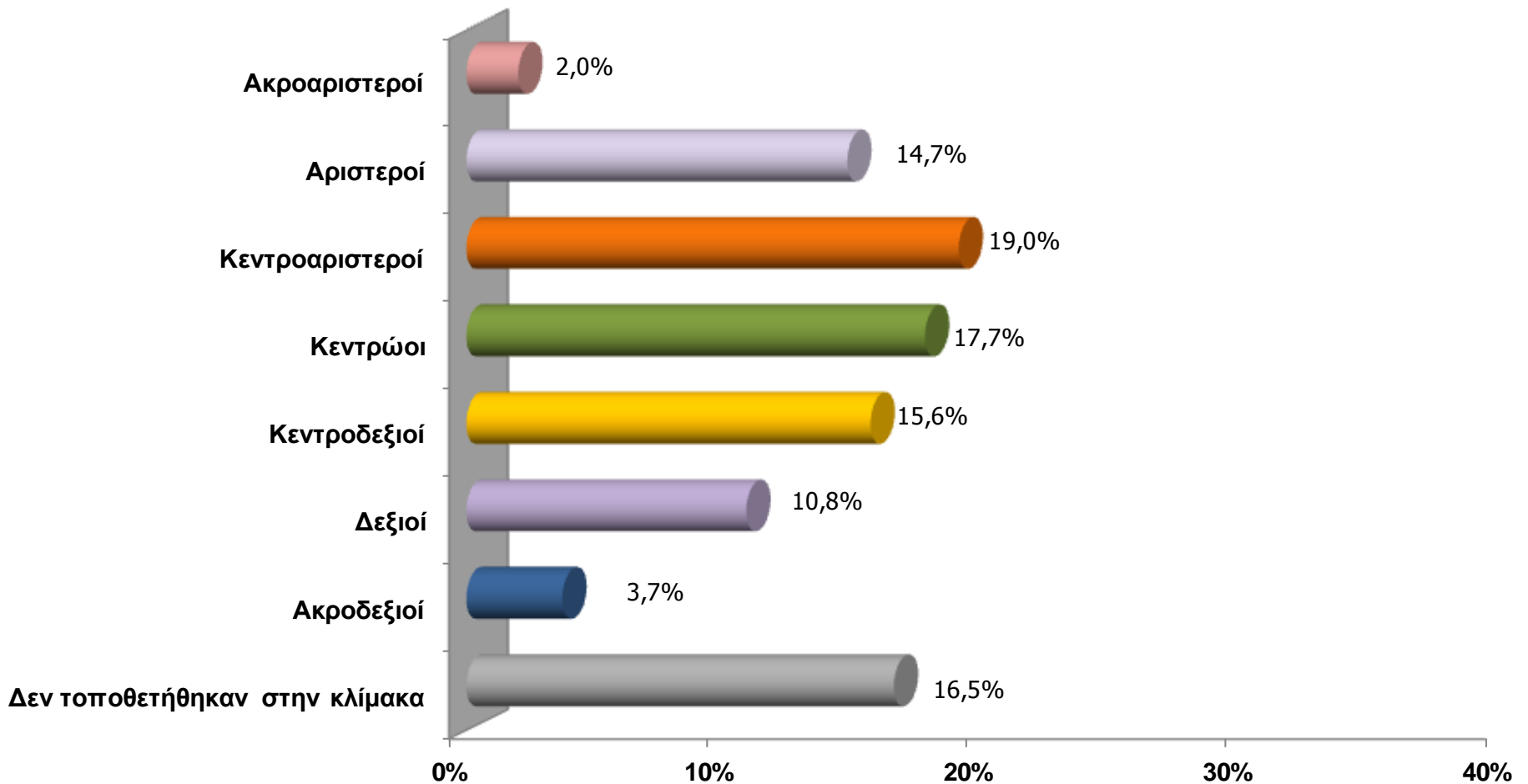
Επίπεδο σπουδών



Θέση στην Απασχόληση



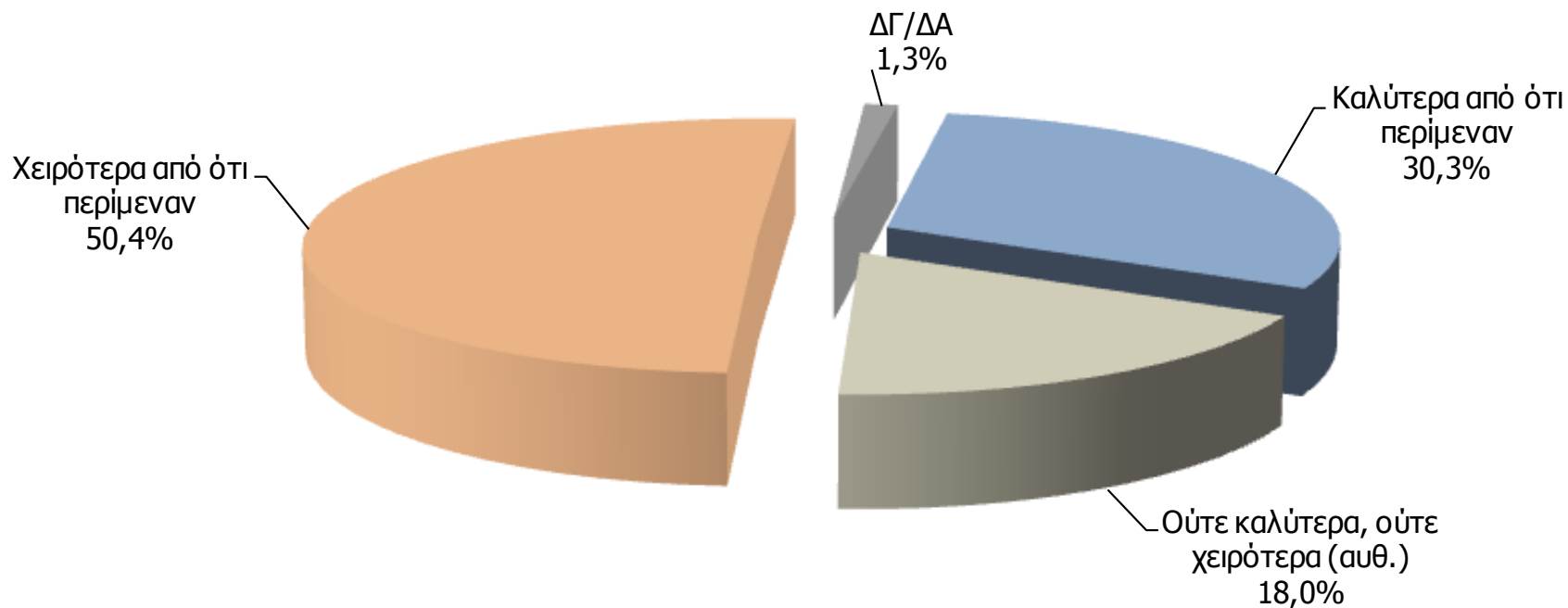
Ιδεολογική αυτοτοποθέτηση



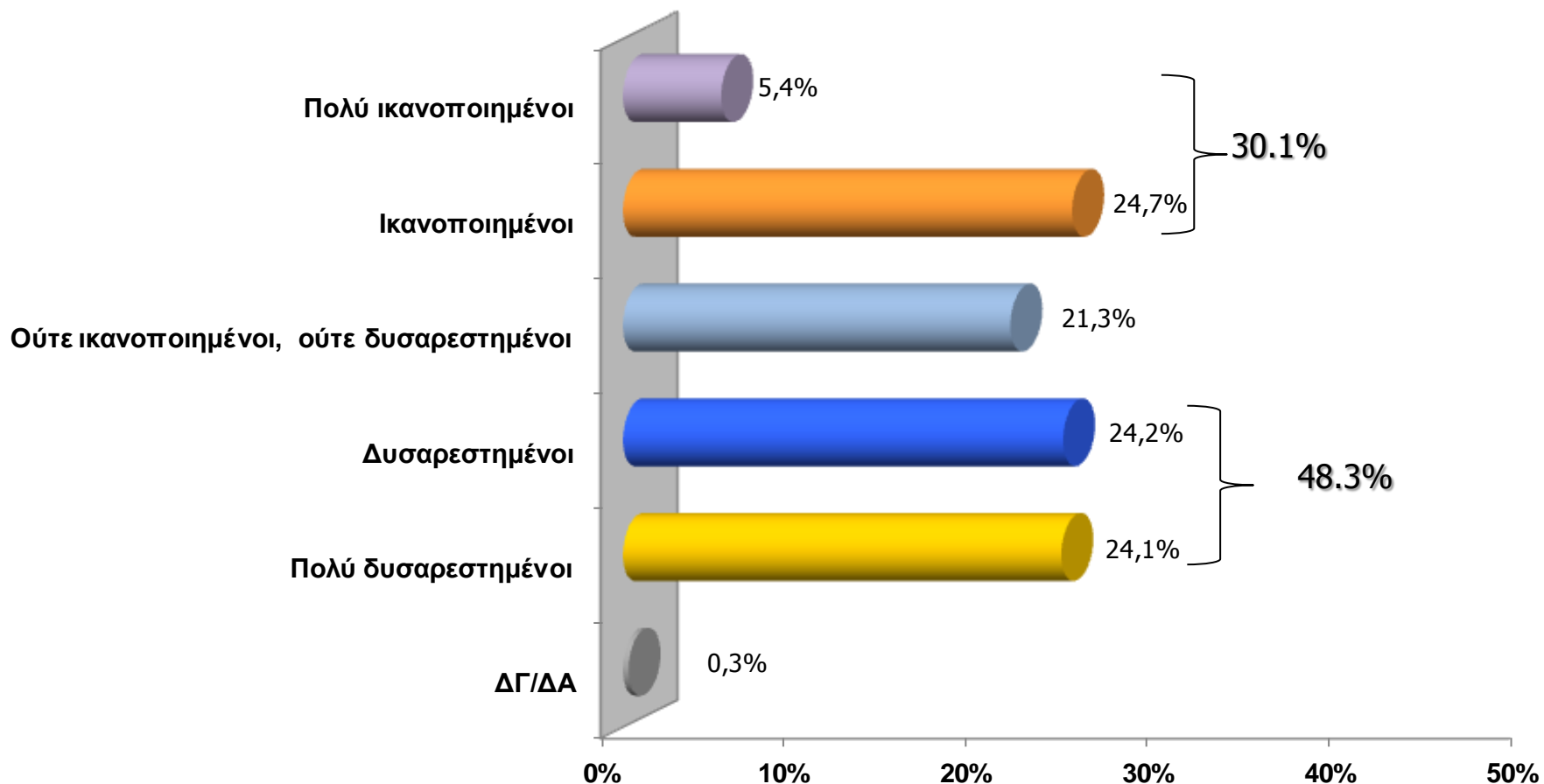


Ερωτήσεις

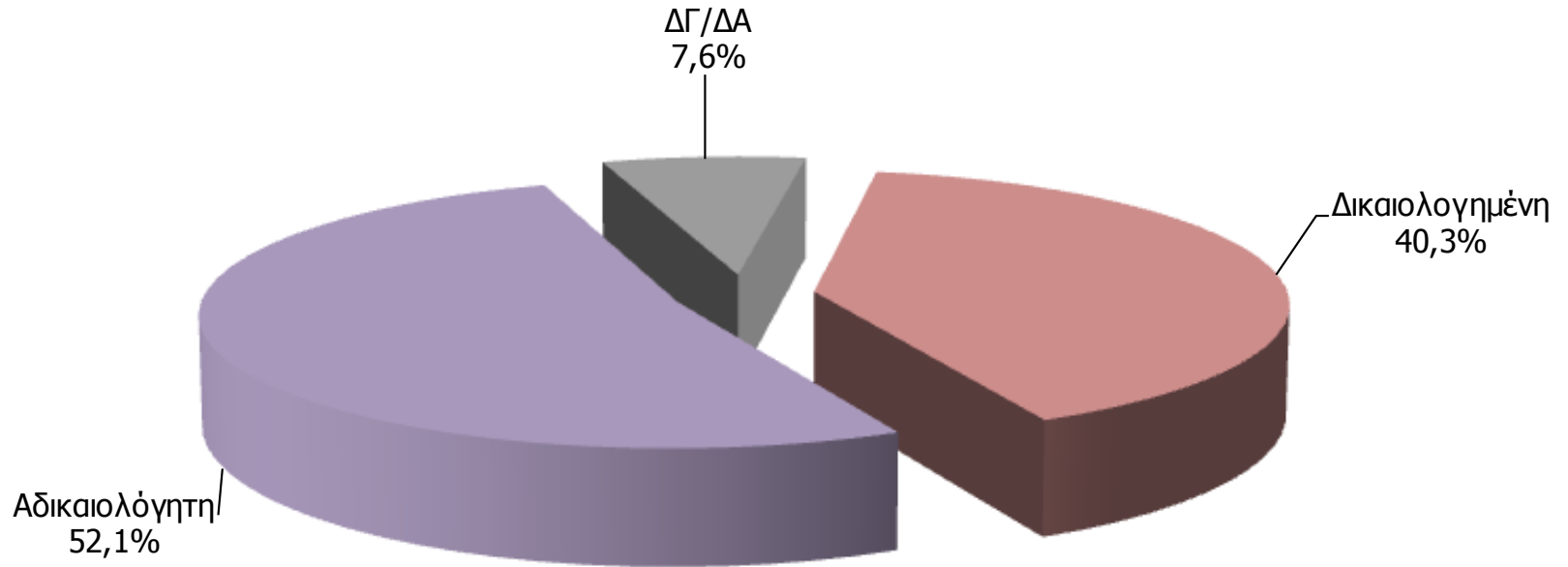
Σε λίγες ημέρες συμπληρώνεται ένας χρόνος από τις εκλογές του Ιουνίου 2012, γενικά μιλώντας θα λέγατε ότι η κυβέρνηση τα πήγε...



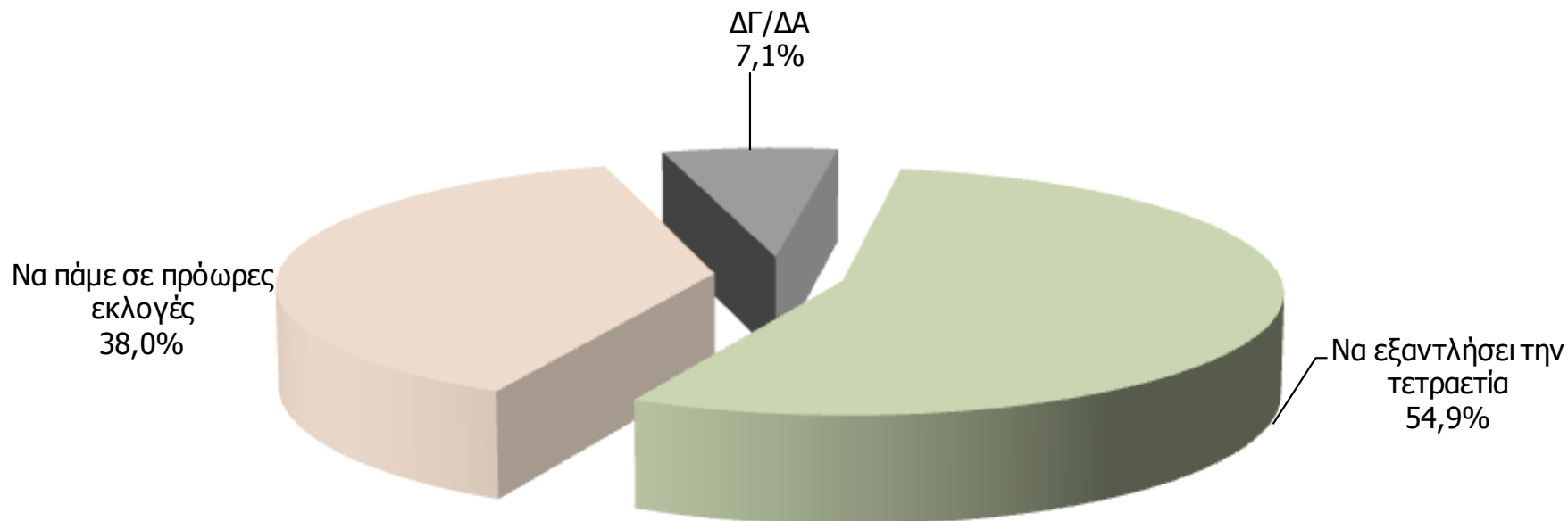
Ένα χρόνο μετά τις εκλογές, σε σχέση με τον τρόπο με τον οποίο ο πρωθυπουργός κ. Αντ. Σαμαράς χειρίζεται τα πράγματα θα λέγατε ότι είσαστε...



Η αισιοδοξία που εκφράζεται τον τελευταίο καιρό μετά και το ταξίδι του πρωθυπουργού στην Κίνα θα λέγατε ότι είναι...



Θέλετε η κυβέρνηση να εξαντλήσει την τετραετία ή να πάμε σε πρόωρες εκλογές;



Θέλετε η κυβέρνηση να εξαντλήσει την τετραετία ή να πάμε σε πρόωρες εκλογές;

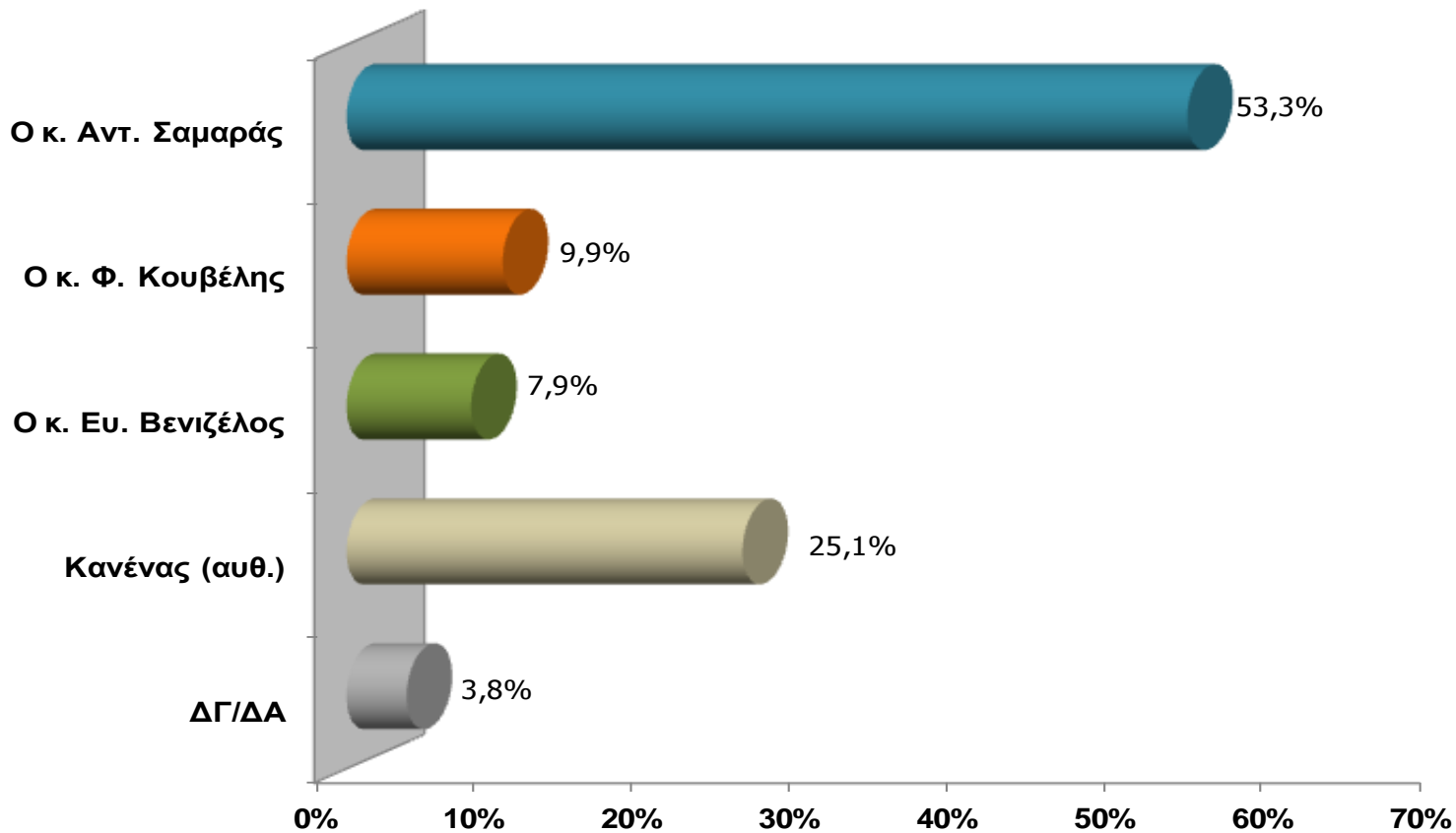
Ανάλυση ως προς την ψήφο στις Βουλευτικές εκλογές 2012

	Σύνολο	ΝΔ	ΣΥΡΙΖΑ	ΠΑΣΟΚ	ΔΗΜ. ΑΡΙΣΤΕΡΑ [^]	ΆΛΛΑ ΚΟΜΜΑΤΑ	ΆΛΛΕΣ ΑΠΑΝΤΗΣΕΙΣ*
Να εξαντλήσει της τετραετία	54,9	82,2	27,7	79,4	71,2	39,1	50,9
Να πάμε σε πρόωρες εκλογές	38,0	15,4	64,3	16,7	23,1	52,2	36,4
ΔΓ/ΔΑ	7,1	2,4	8,0	3,9	5,7	8,7	12,7
Σύνολο	100	100	100	100	100	100	100


**Άκυρο-Λευκό/ Δεν ψήφισαν/ Δεν απάντησαν*

[^]Ενδεικτικά αποτελέσματα: Βάση μικρότερη των 100 ερωτηθέντων

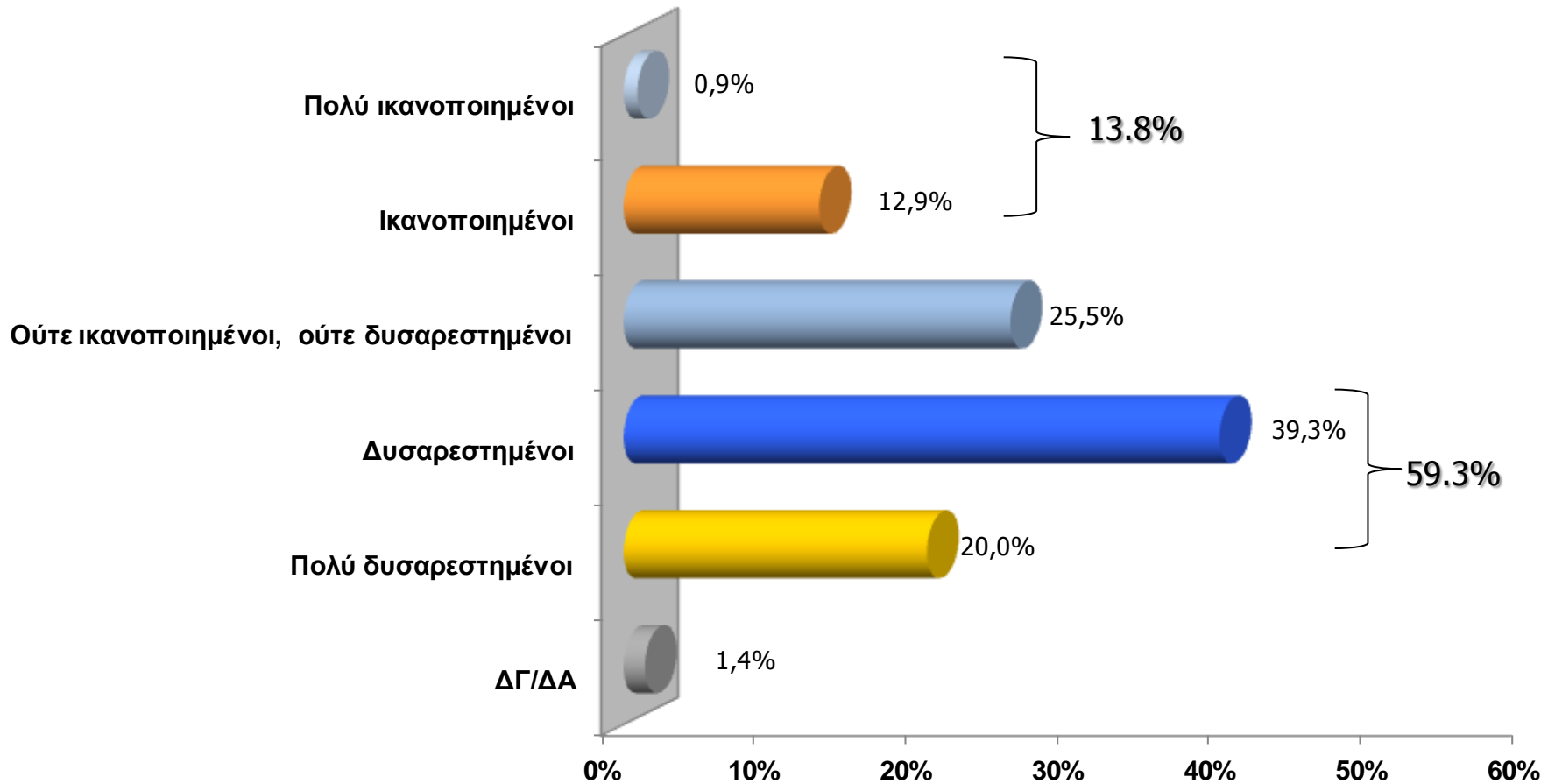
Ποιος από τους πολιτικούς αρχηγούς που συμμετέχουν στην κυβέρνηση πιστεύετε ότι είναι αυτή τη στιγμή το «δυνατό χαρτί» της κυβέρνησης;



Ποια κυβέρνηση μπορεί να υπηρετήσει καλύτερα το συμφέρον της χώρας;



Σε σχέση με τον τρόπο που ασκεί αντιπολίτευση ο ΣΥΡΙΖΑ είσαστε...



Σε σχέση με τον τρόπο που ασκεί αντιπολίτευση ο ΣΥΡΙΖΑ είσαστε...

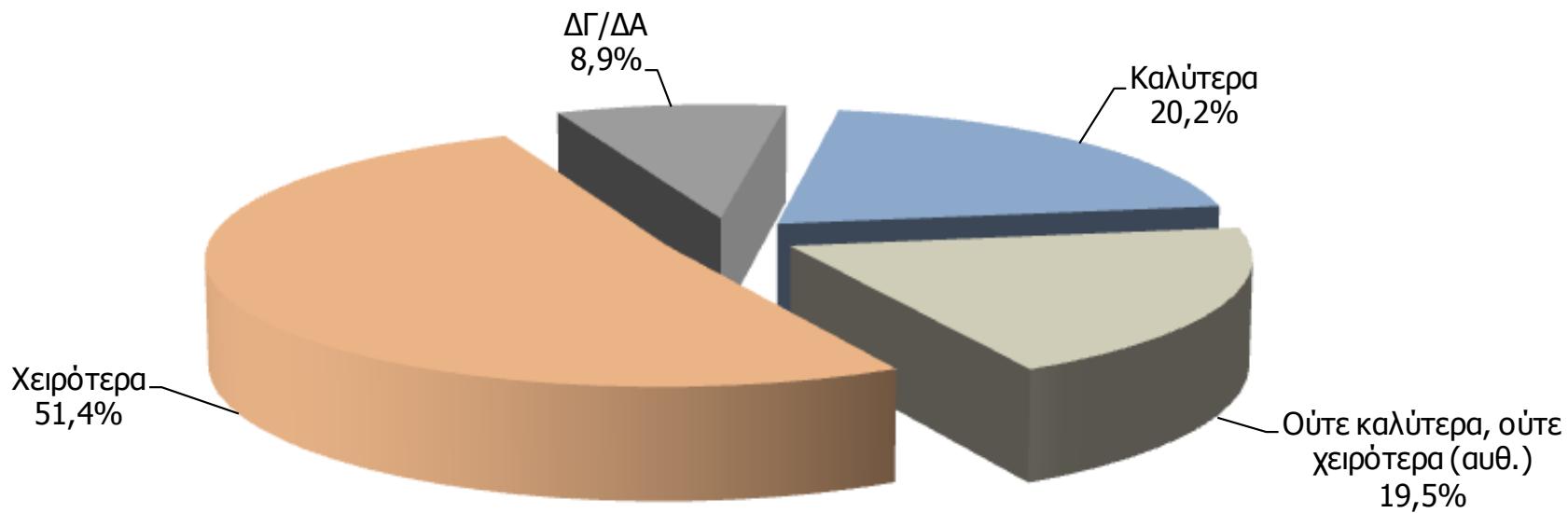
Ανάλυση ως προς την ψήφο στις Βουλευτικές εκλογές 2012

	Σύνολο	ΝΔ	ΣΥΡΙΖΑ	ΠΑΣΟΚ	ΔΗΜ. ΑΡΙΣΤΕΡΑ [^]	ΆΛΛΑ ΚΟΜΜΑΤΑ	ΆΛΛΕΣ ΑΠΑΝΤΗΣΕΙΣ*
Πολύ ικανοποιημένοι	0,9	1,6	1,3	0,0	0,0	0,0	1,1
Ικανοποιημένοι	12,9	4,9	28,3	5,0	9,6	10,6	12,6
Ούτε ικανοποιημένοι, ούτε δυσανεστημένοι	25,5	20,3	36,3	8,9	28,8	29,3	23,0
Δυσανεστημένοι	39,3	43,1	26,9	50,5	46,2	37,5	42,5
Πολύ δυσανεστημένοι	20,0	28,5	6,7	32,7	15,4	20,7	19,0
ΔΓ/ΔΑ	1,4	1,6	0,5	2,9	0,0	1,9	1,8
Σύνολο	100	100	100	100	100	100	100

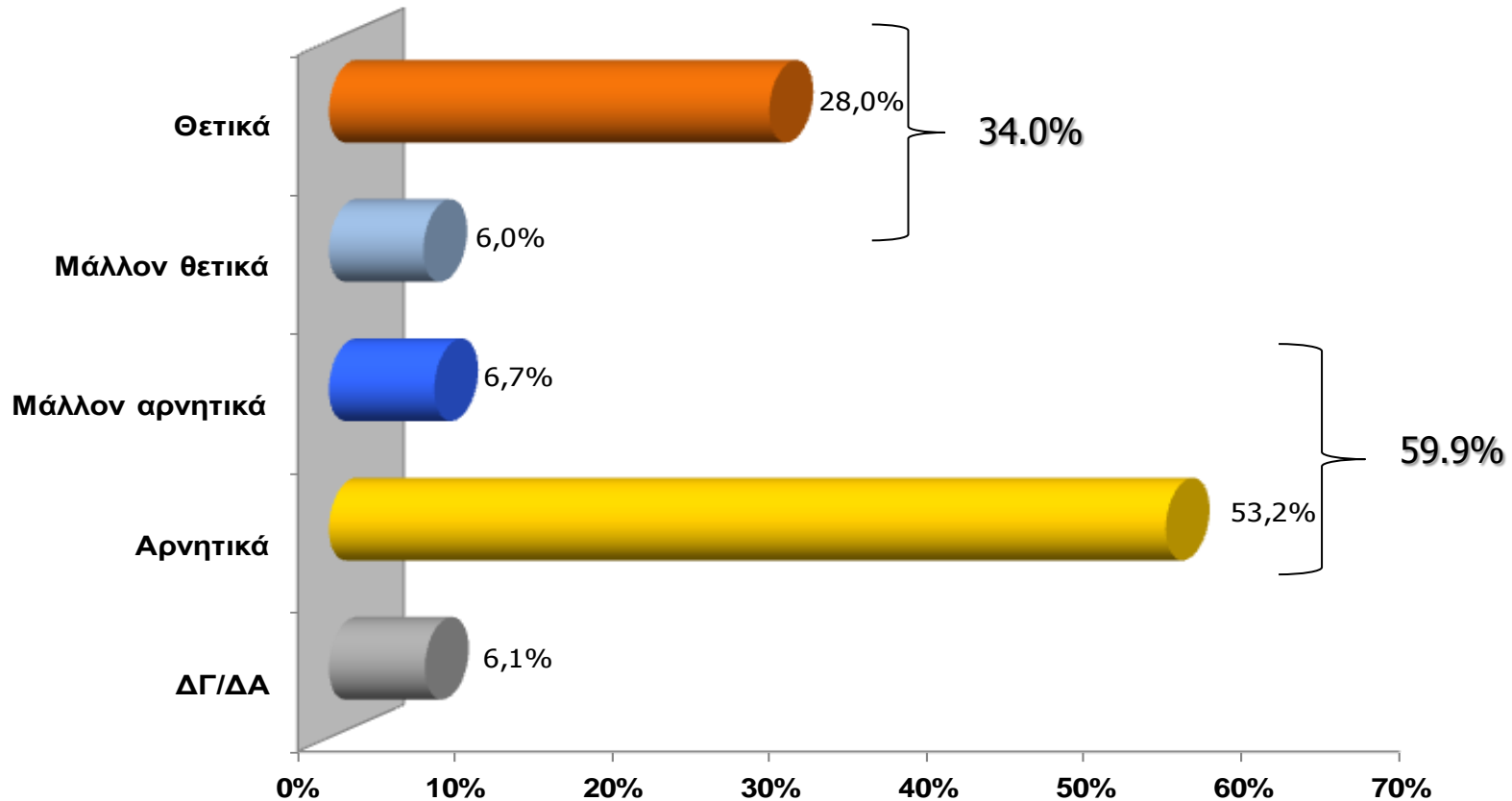
**Άκυρο-Λευκό/ Δεν ψήφισαν/ Δεν απάντησαν*

[^]Ενδεικτικά αποτελέσματα: Βάση μικρότερη των 100 ερωτηθέντων

Γενικά μιλώντας, αν ήταν ο ΣΥΡΙΖΑ στην κυβέρνηση, τα πράγματα θα ήταν...



Θα βλέπατε θετικά ή αρνητικά μια συνεργασία ΣΥΡΙΖΑ-Ανεξαρτήτων Ελλήνων;



Θα βλέπατε θετικά ή αρνητικά μια συνεργασία ΣΥΡΙΖΑ-Ανεξαρτήτων Ελλήνων;

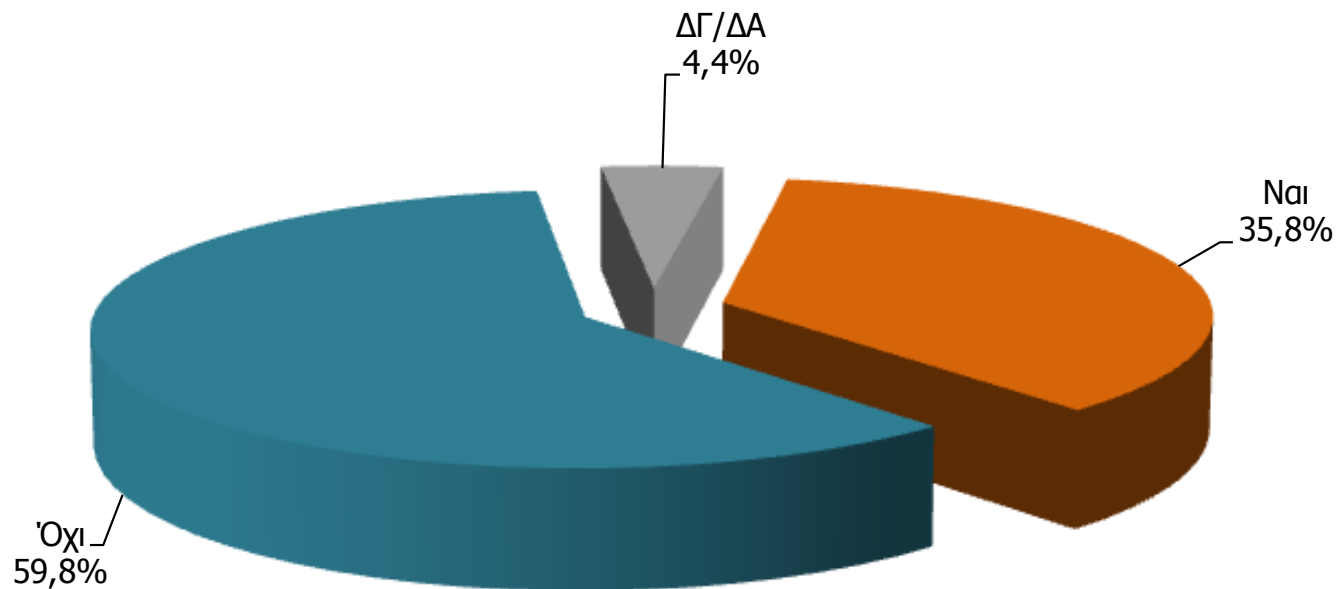
Ανάλυση ως προς την ψήφο στις Βουλευτικές εκλογές 2012

	Σύνολο	ΝΔ	ΣΥΡΙΖΑ	ΠΑΣΟΚ	ΔΗΜ. ΑΡΙΣΤΕΡΑ[^]	ΆΛΛΑ ΚΟΜΜΑΤΑ	ΆΛΛΕΣ ΑΠΑΝΤΗΣΕΙΣ*
Θετικά	28,0	19,1	52,9	15,5	19,2	26,1	20,8
Μάλλον θετικά	6,0	3,7	7,6	2,9	3,8	8,7	7,5
Μάλλον αρνητικά	6,7	8,5	4,5	8,7	15,4	4,8	5,2
Αρνητικά	53,2	65,0	32,7	67,0	53,8	49,8	58,4
ΔΓ/ΔΑ	6,1	3,7	2,3	5,9	7,8	10,6	8,1
Σύνολο	100	100	100	100	100	100	100

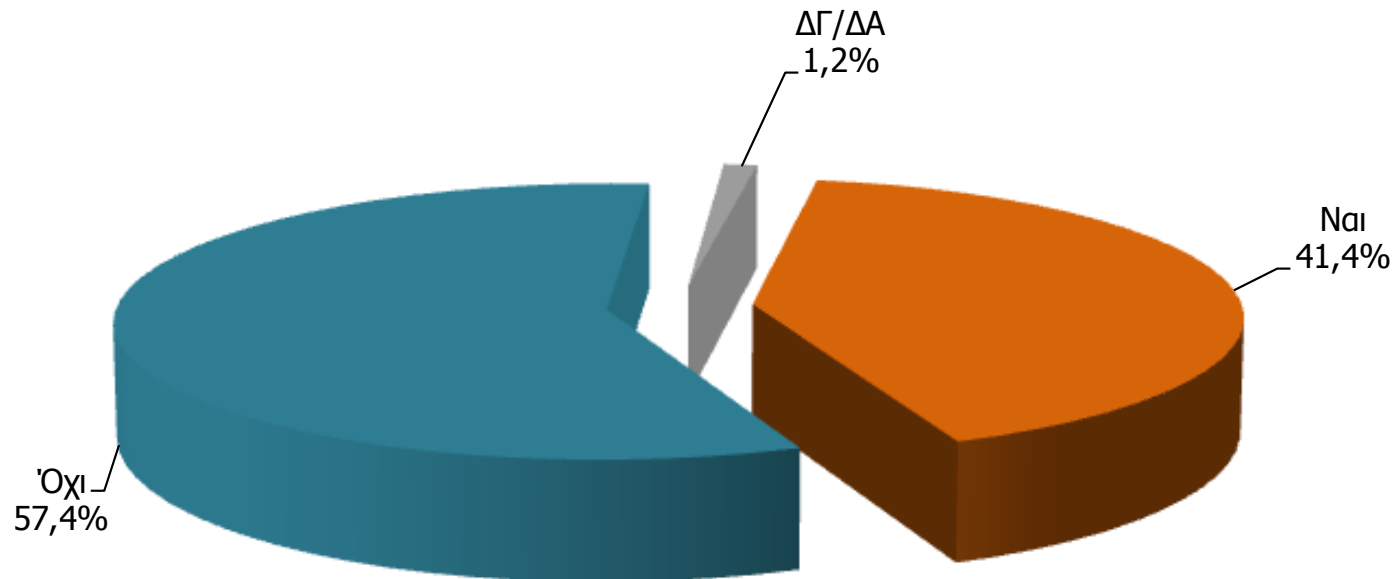
**Άκυρο-Λευκό/ Δεν ψήφισαν/ Δεν απάντησαν*

[^]Ενδεικτικά αποτελέσματα: Βάση μικρότερη των 100 ερωτηθέντων

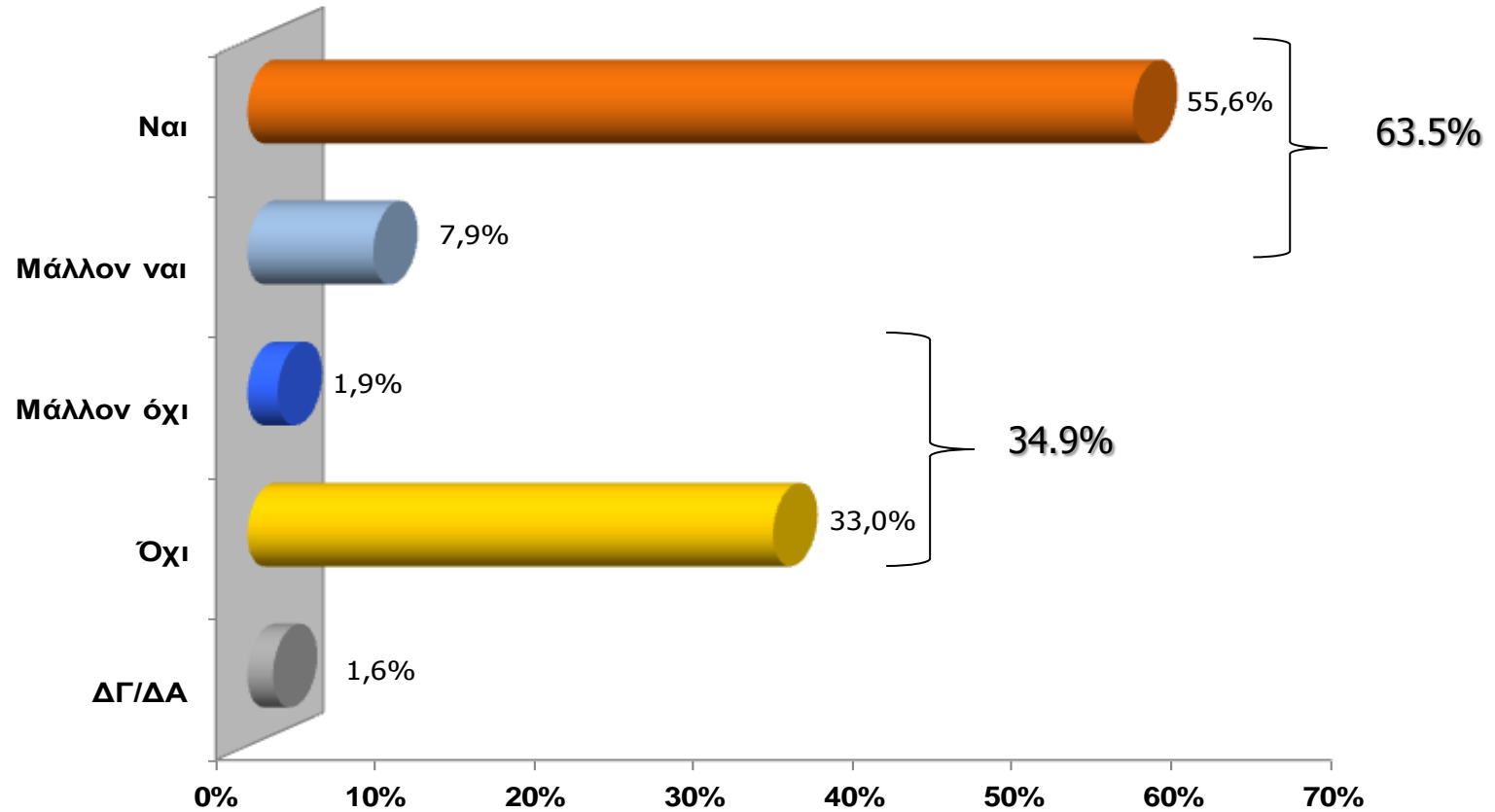
Είναι εφικτό κατά τη γνώμη σας να υπάρξει λύση για την οικονομία της χώρας εντός ευρώ αλλά χωρίς το μνημόνιο, όπως υποστηρίζει ο ΣΥΡΙΖΑ;



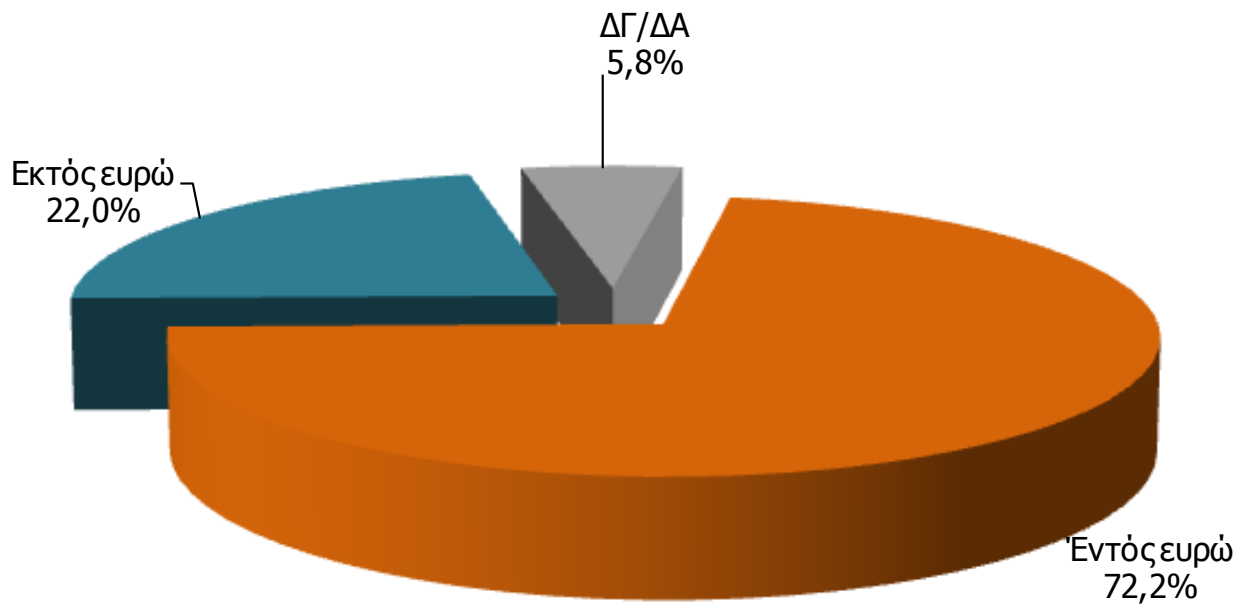
Βλέπετε σημάδια εξόδου της χώρας από την οικονομική κρίση ή όχι;



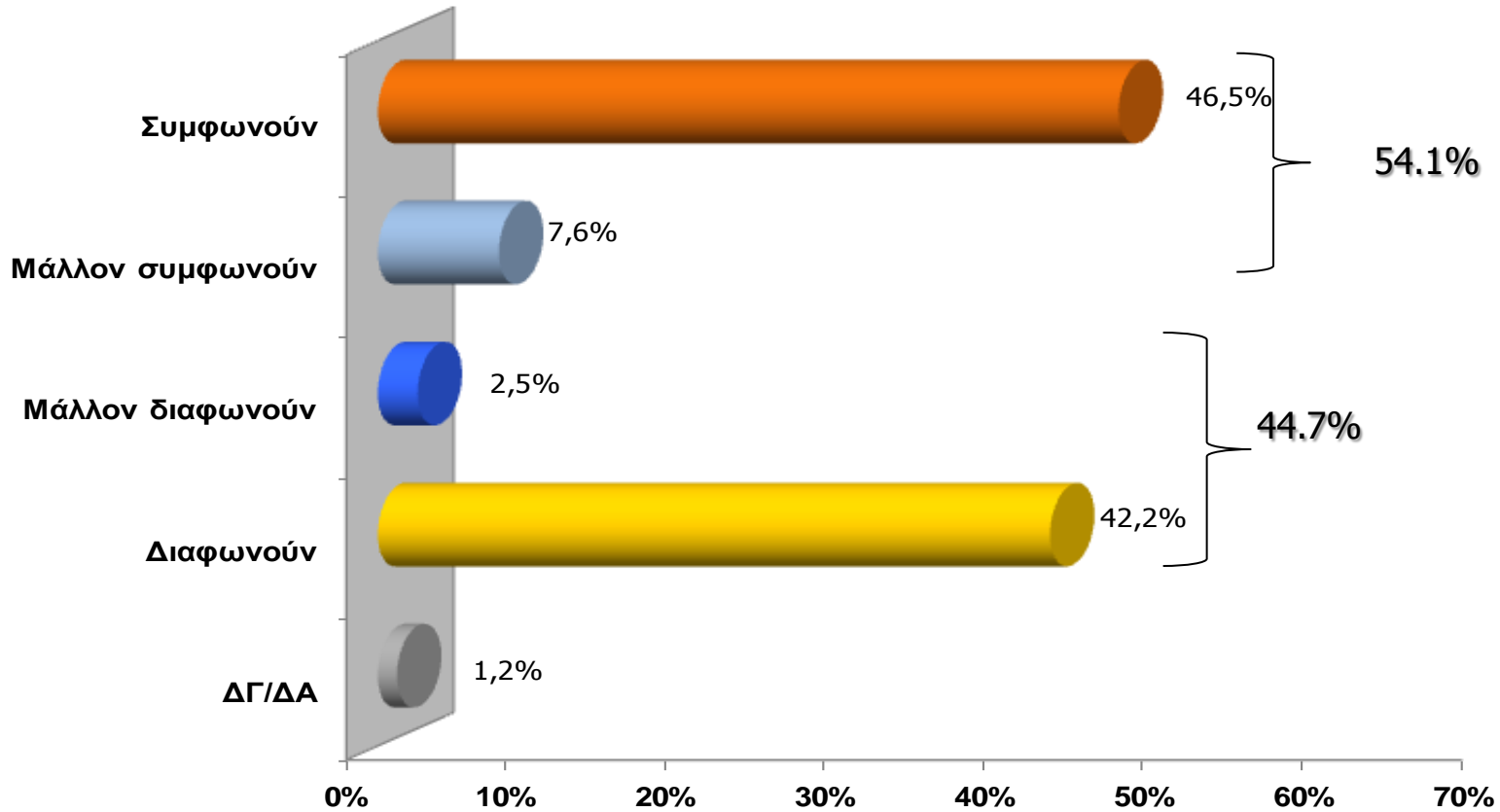
Η χώρα πρέπει να παραμείνει στην ευρωζώνη «πάση θυσία»;



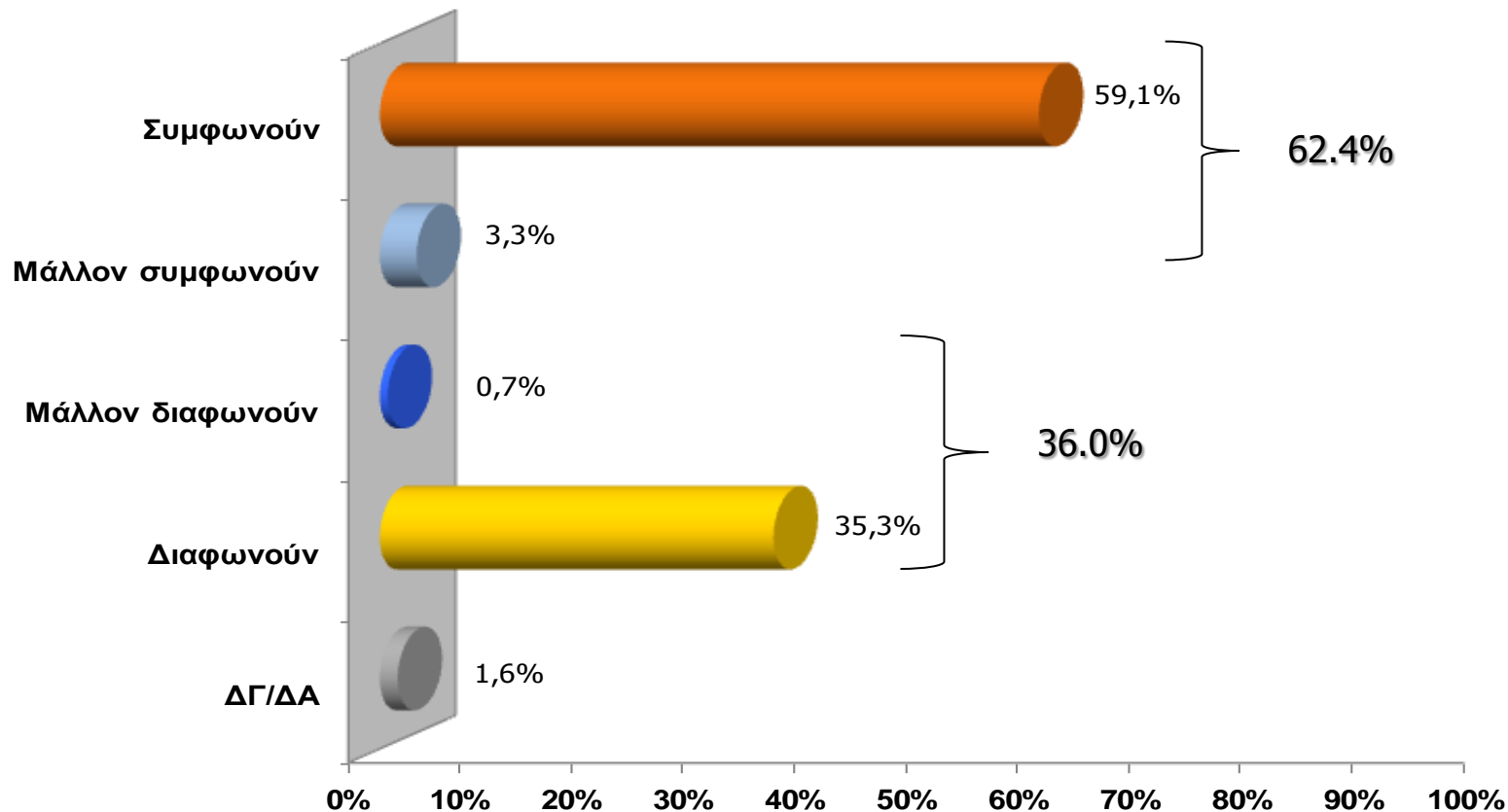
Εντός ή εκτός ευρώ έχει περισσότερες πιθανότητες η ελληνική οικονομία να αντιμετωπίσει την κρίση;



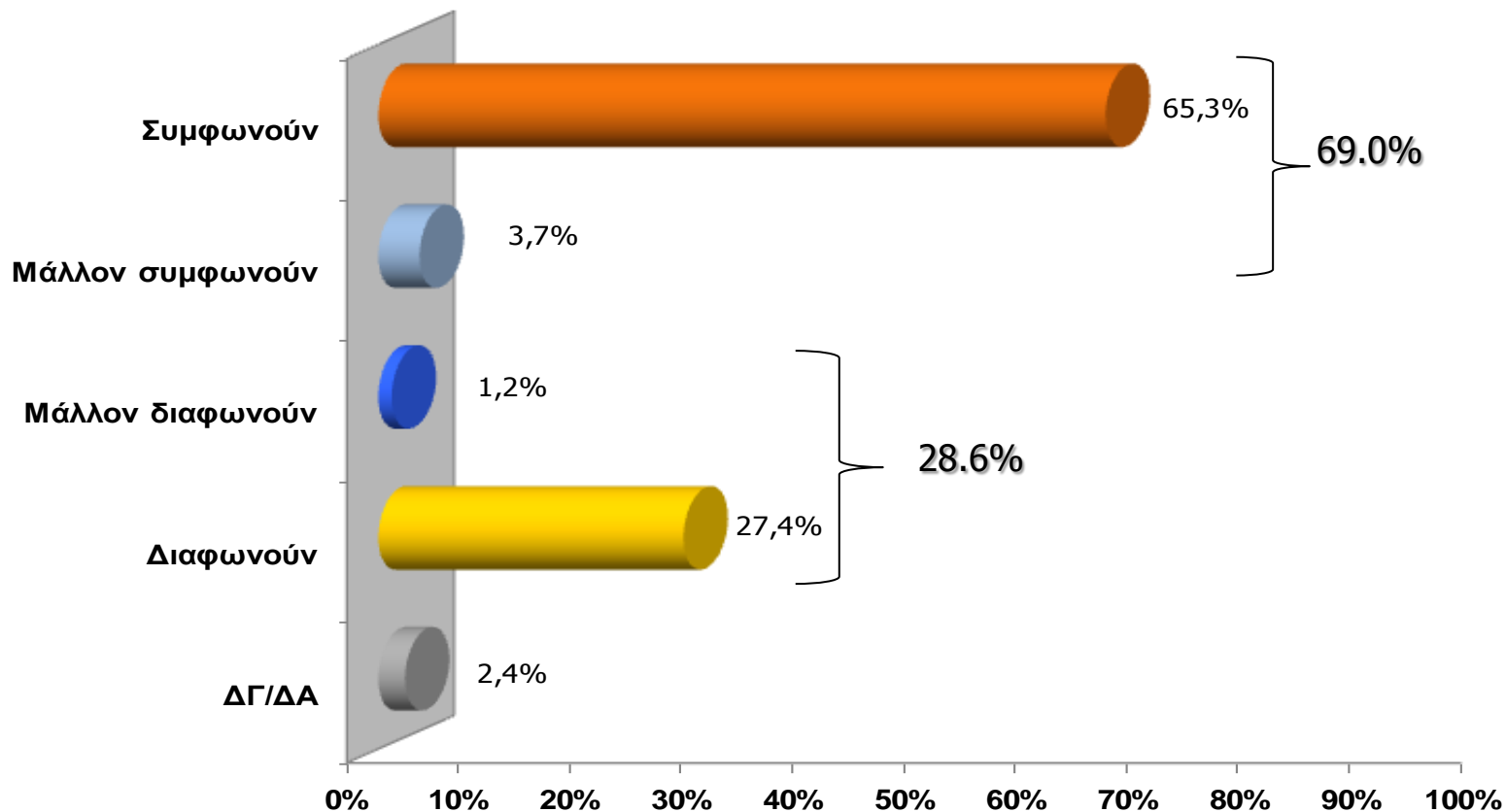
Συμφωνείτε ή διαφωνείτε με τις απολύσεις στο δημόσιο τομέα;



Συμφωνείτε ή διαφωνείτε με την απόφαση της κυβέρνησης να επιστρατεύσει τους εκπαιδευτικούς προκειμένου να διεξαχθούν ομαλά οι πανελλαδικές εξετάσεις;



Λέγεται ότι απαιτείται η λήψη μέτρων για την αντιμετώπιση της συμπεριφοράς των στελεχών της Χρυσής Αυγής εντός και εκτός του κοινοβουλίου. Συμφωνείτε ή διαφωνείτε με την άποψη αυτή;



Λέγεται ότι απαιτείται η λήψη μέτρων για την αντιμετώπιση της συμπεριφοράς των στελεχών της Χρυσής Αυγής εντός και εκτός του κοινοβουλίου. Συμφωνείτε ή διαφωνείτε με την άποψη αυτή;

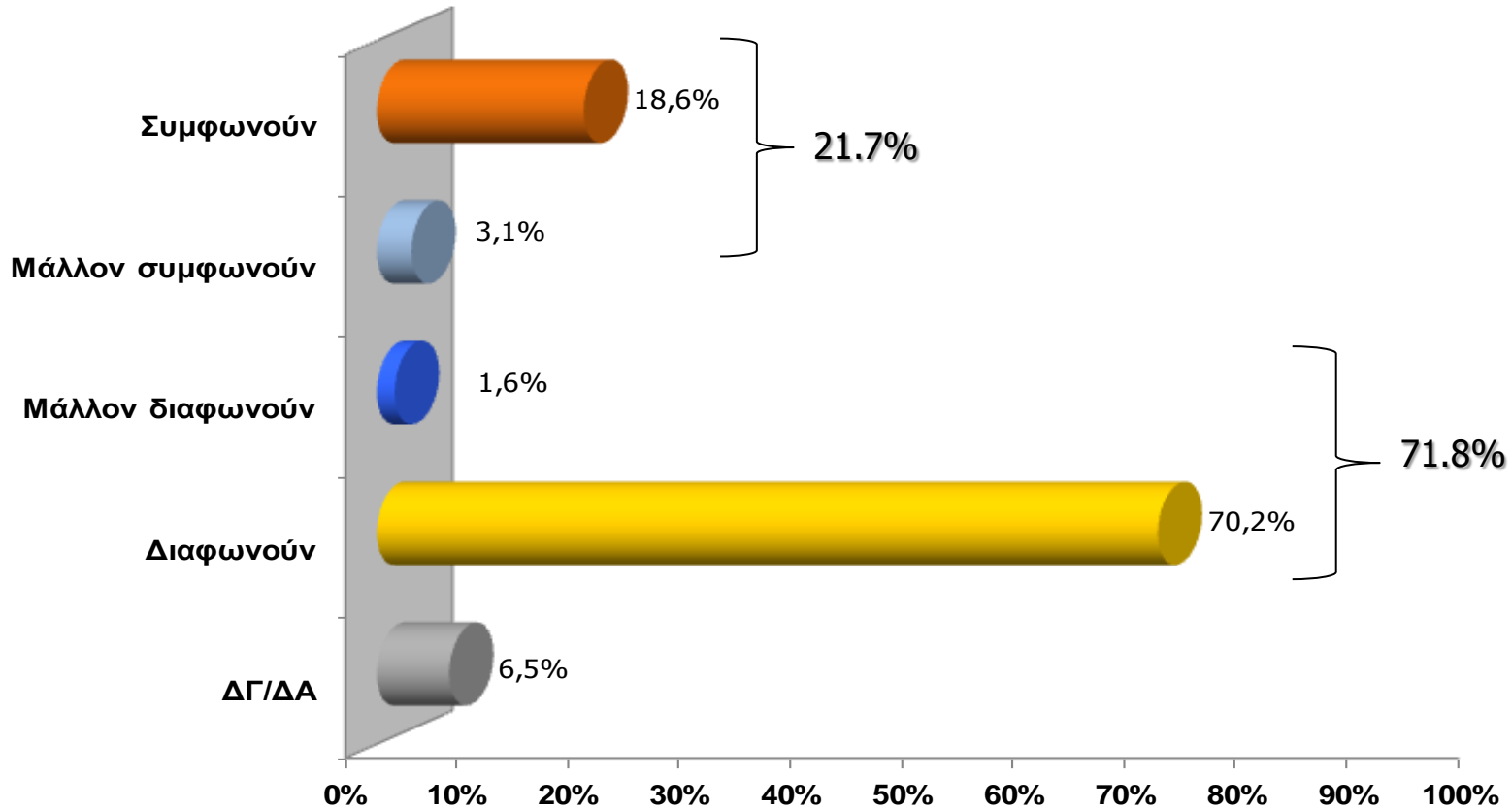
Ανάλυση ως προς την ψήφο στις Βουλευτικές εκλογές 2012

	Σύνολο	ΝΔ	ΣΥΡΙΖΑ	ΠΑΣΟΚ	ΔΗΜ. ΑΡΙΣΤΕΡΑ ^	ΆΛΛΑ ΚΟΜΜΑΤΑ	ΆΛΛΕΣ ΑΠΑΝΤΗΣΕΙΣ*
Συμφωνούν	65,3	67,6	72,8	75,7	76,9	48,1	62,6
Μάλλον συμφωνούν	3,7	2,8	3,6	4,9	9,6	1,9	5,2
Μάλλον διαφωνούν	1,2	1,2	0,0	1,9	1,9	2,4	1,1
Διαφωνούν	27,4	26,3	22,8	13,6	11,5	45,7	25,9
ΔΓ/ΔΑ	2,4	2,1	0,8	3,9	0,1	1,9	5,2
Σύνολο	100	100	100	100	100	100	100

**Άκυρο-Λευκό/ Δεν ψήφισαν/ Δεν απάντησαν*

^Ενδεικτικά αποτελέσματα: Βάση μικρότερη των 100 ερωτηθέντων

Πρόσφατα ο κ. Αλαβάνος ανακοίνωσε την ίδρυση κόμματος με την ονομασία «Σχέδιο Β» και την πολιτική πρόταση εξόδου από το ευρώ και επιστροφή στη δραχμή. Ανεξάρτητα από τις κομματικές σας προτιμήσεις, συμφωνείτε ή διαφωνείτε με την πολιτική πρόταση του κ. Αλαβάνου;



Πρόσφατα ο κ. Αλαβάνος ανακοίνωσε την ίδρυση κόμματος με την ονομασία «Σχέδιο Β» και την πολιτική πρόταση εξόδου από το ευρώ και επιστροφή στη δραχμή. Ανεξάρτητα από τις κομματικές σας προτιμήσεις, συμφωνείτε ή διαφωνείτε με την πολιτική πρόταση του κ. Αλαβάνου;

Ανάλυση ως προς την ψήφο στις Βουλευτικές εκλογές 2012

	Σύνολο	ΝΔ	ΣΥΡΙΖΑ	ΠΑΣΟΚ	ΔΗΜ. ΑΡΙΣΤΕΡΑ[^]	ΆΛΛΑ ΚΟΜΜΑΤΑ	ΆΛΛΕΣ ΑΠΑΝΤΗΣΕΙΣ*
Συμφωνούν	18,6	8,5	22,8	5,9	9,3	30,8	23,0
Μάλλον συμφωνούν	3,1	2,8	6,3	2,0	1,9	2,4	1,7
Μάλλον διαφωνούν	1,6	0,8	1,3	2,0	1,9	4,3	0,6
Διαφωνούν	70,2	85,4	60,3	84,3	81,5	54,8	66,7
ΔΓ/ΔΑ	6,5	2,5	9,3	5,8	5,4	7,7	8,0
Σύνολο	100	100	100	100	100	100	100

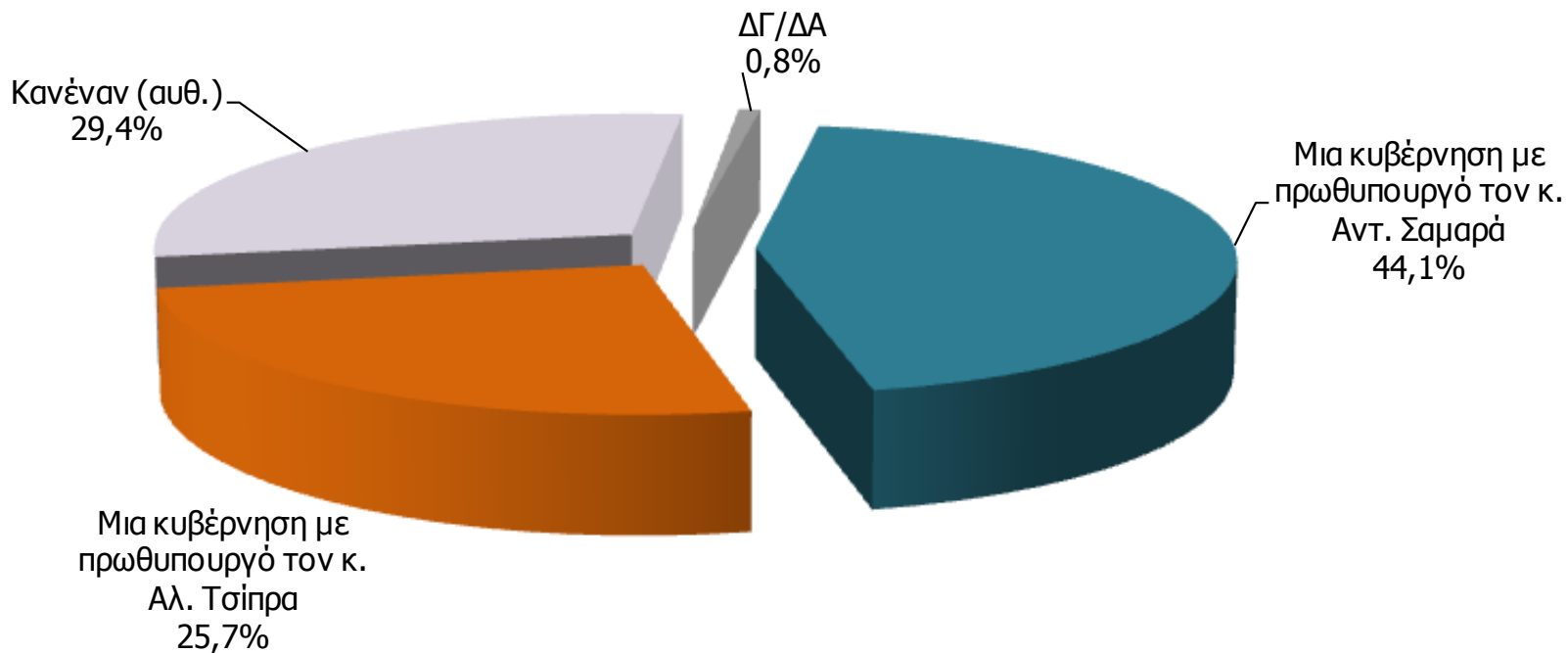
***Άκυρο-Λευκό/ Δεν ψήφισαν/ Δεν απάντησαν**

[^]Ενδεικτικά αποτελέσματα: Βάση μικρότερη των 100 ερωτηθέντων

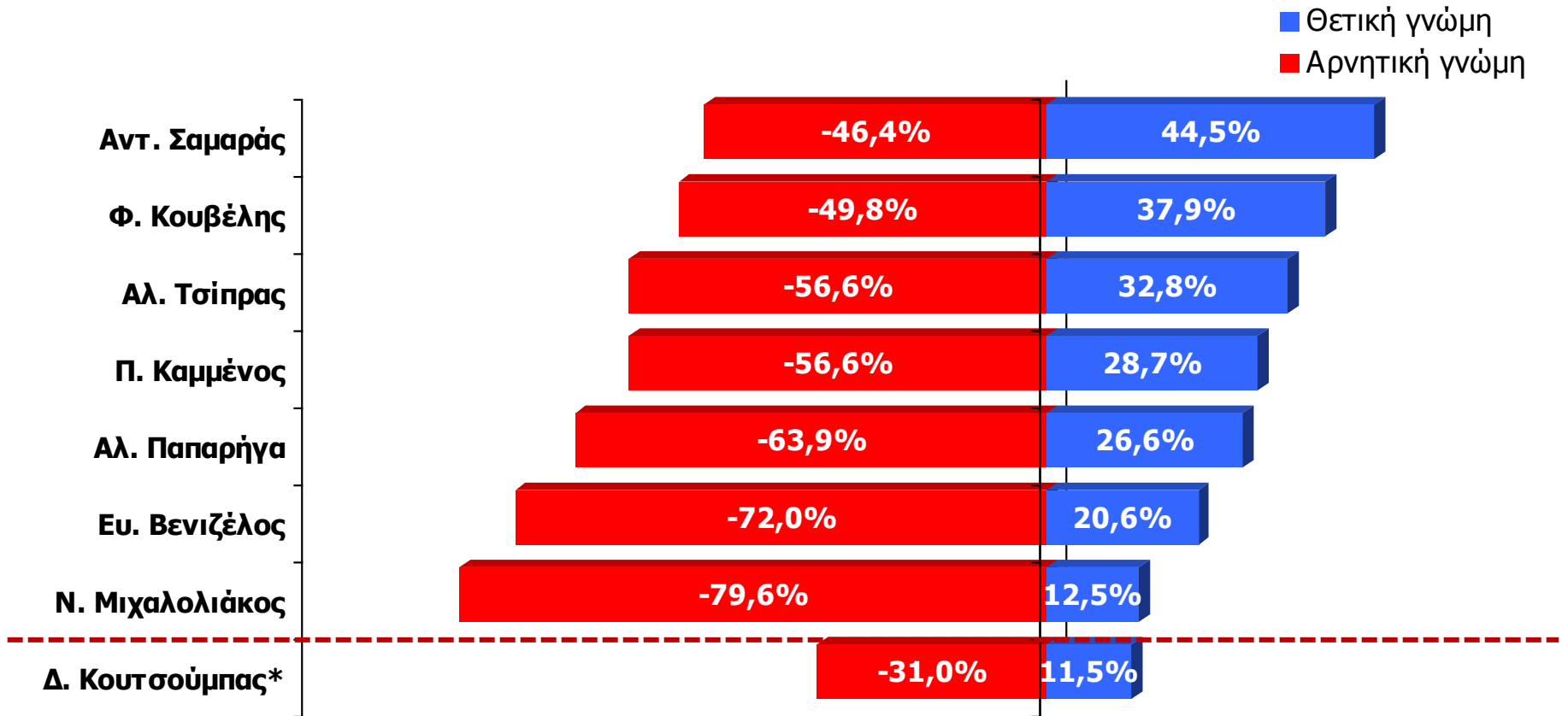


Δημοτικότητα πολιτικών αρχηγών

Γενικά ποιον θα εμπιστευόσασταν περισσότερο για το μέλλον το δικό σας και της οικογένειάς σας;



Δημοτικότητα πολιτικών αρχηγών

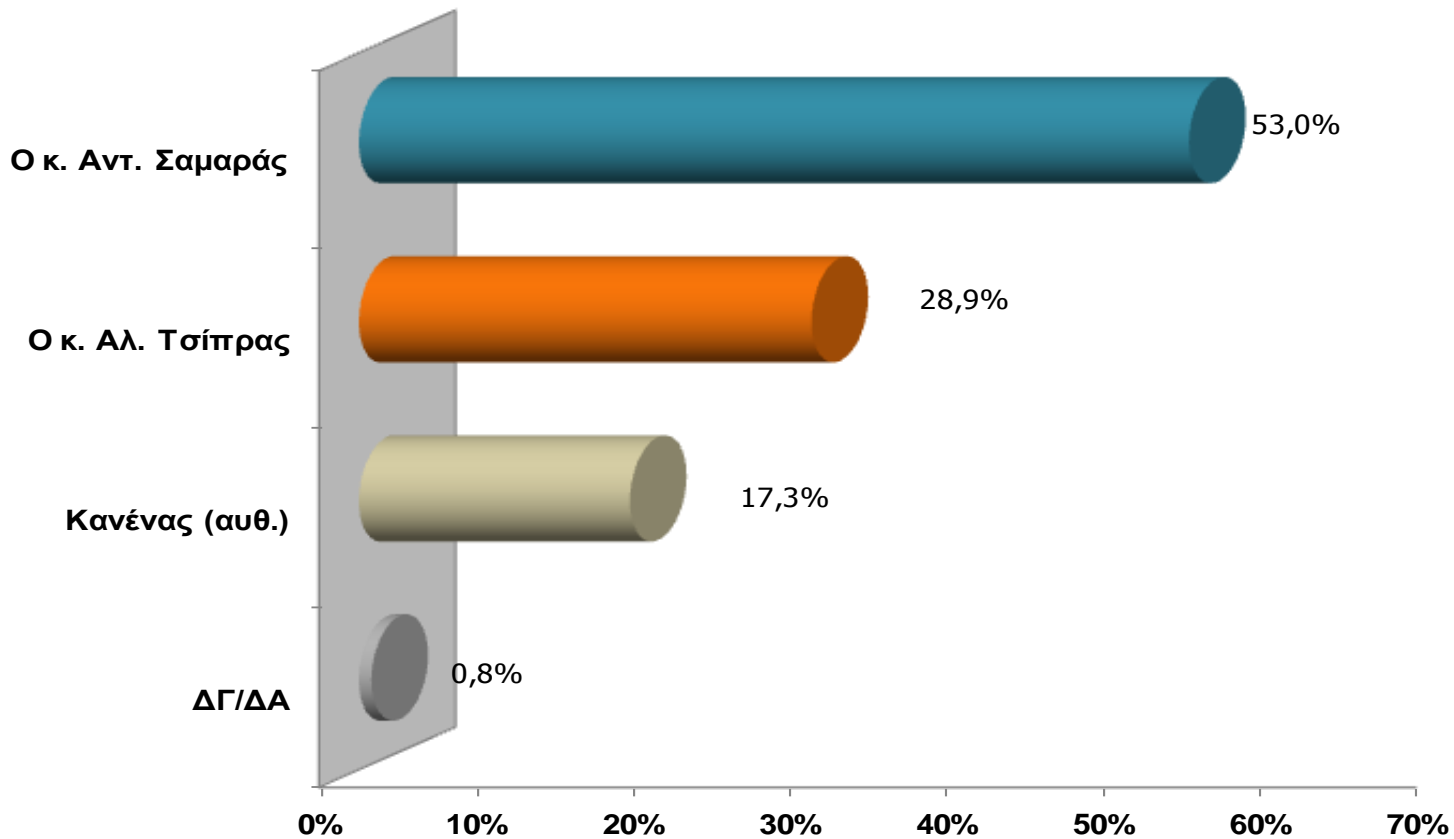


*Το 49% των ερωτωμένων δεν τοποθετήθηκε για τον κ. Κουτσούμπα
(35,2%: Δεν τον γνωρίζουν καθόλου, 13,8%: Τον γνωρίζουν αλλά δεν έχουν σχηματίσει γνώμη)



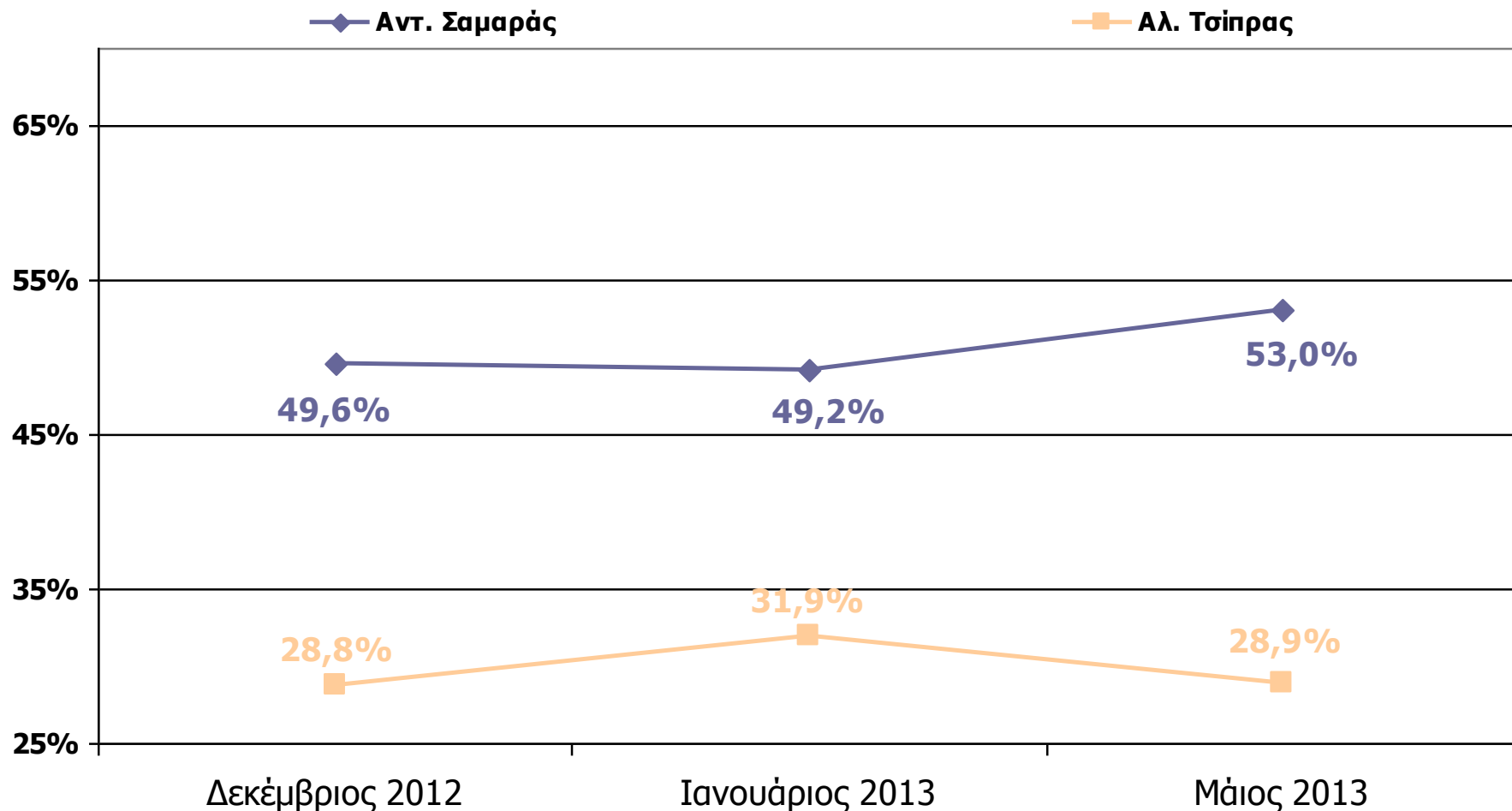
Καταλληλότερος πρωθυπουργός

Ανεξάρτητα από τις κομματικές σας προτιμήσεις, αν είχατε να επιλέξετε μεταξύ του κ. Σαμαρά και του κ. Τσίπρα, ποιος θα λέγατε πως είναι καταλληλότερος για πρωθυπουργός;



Ανεξάρτητα από τις κομματικές σας προτιμήσεις, αν είχατε να επιλέξετε μεταξύ του κ. Σαμαρά και του κ. Τσίπρα, ποιος θα λέγατε πως είναι καταλληλότερος για πρωθυπουργός;

Διαχρονική εξέλιξη





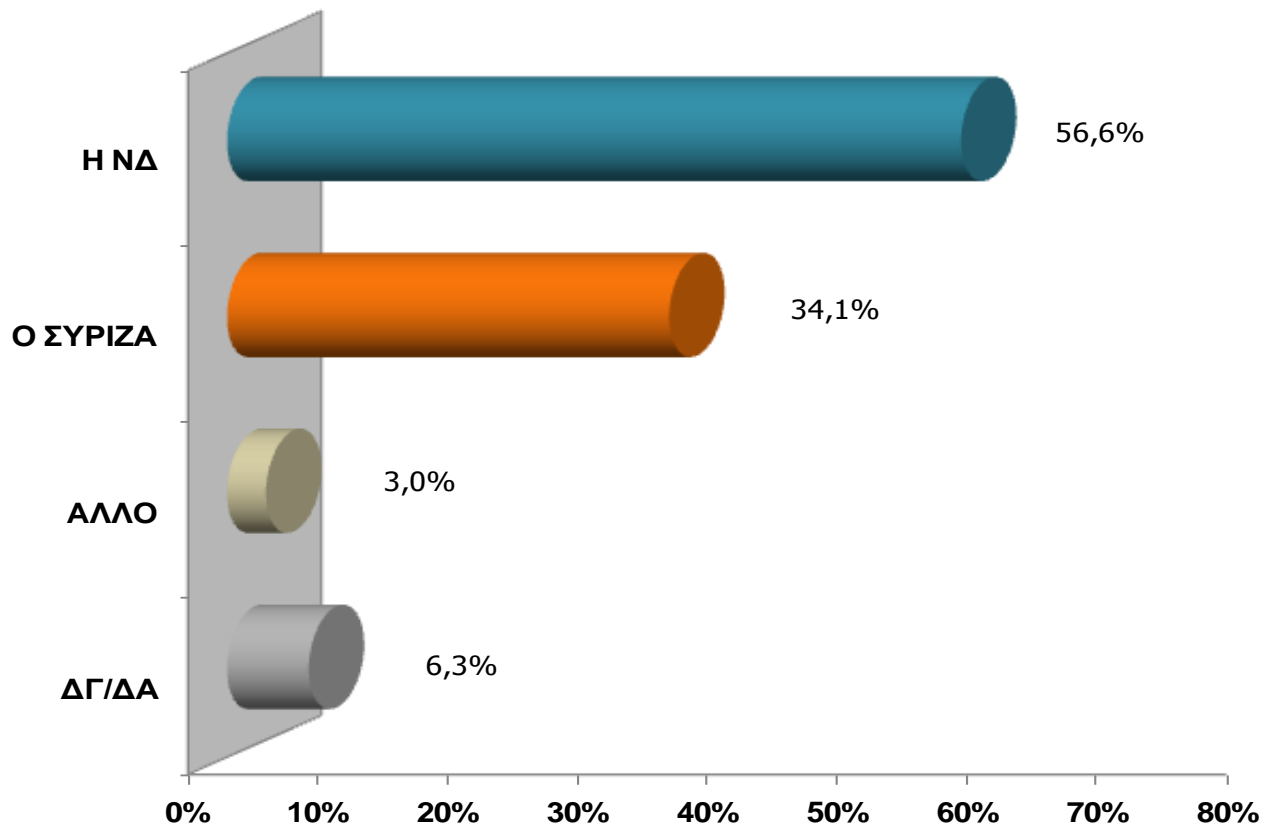
Εκλογική συμπεριφορά



Παράσταση νίκης

ΠΑΡΑΣΤΑΣΗ ΝΙΚΗΣ

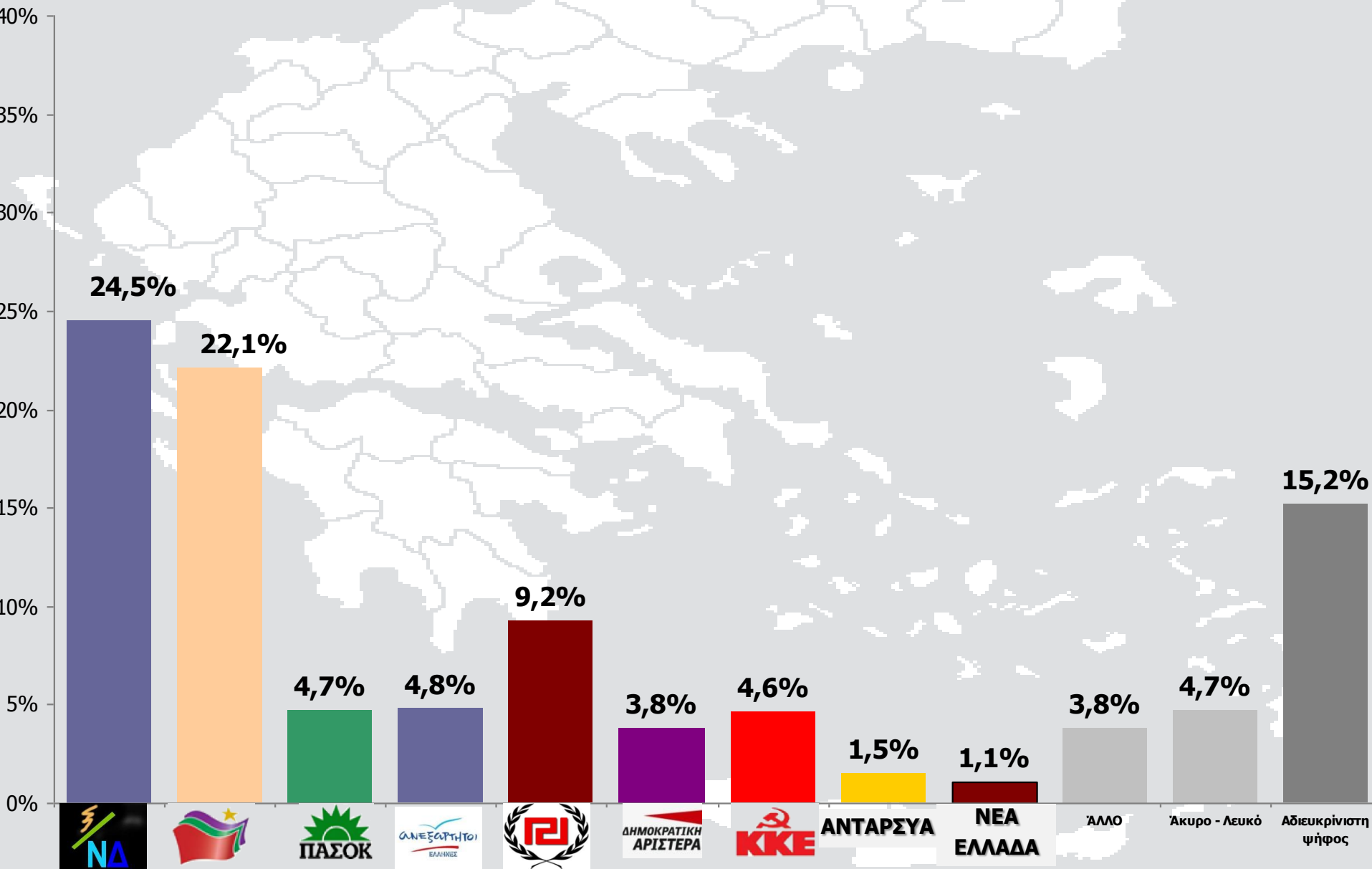
Αν την ερχόμενη Κυριακή είχαμε εκλογές, ποιο κόμμα πιστεύετε ότι θα ερχόταν πρώτο;





Πρόθεση ψήφου


Πρόθεση ψήφου





Μετακινήσεις ψηφοφόρων

Μετακινήσεις ψηφοφόρων ΝΔ



Μετακινήσεις ψηφοφόρων ΣΥΡΙΖΑ

