



Balance Ranking

Suuret autokaupat
Tehty 27.03.2013

Analyysit perustuvat yksinomaan yritysten julkistamiin tilinpäätöstietoihin. Balance Consulting vastaa Yritystutkimus ry:n ohjeiden mukaan tehdyistä oikaisuksista ja tilinpäätösanalyysistä. Balance Consulting ei vastaa yritysten julkistamien tilinpäätöstietojen oikeellisuudesta.

Asiakas vastaa ostamiensa analyysien pohjalta mahdollisesti tehtyjen päätösten ja taloudellisten sitoumusten välittömistä ja välillisistä seuraamuksista. Asiakas sitoutuu noudattamaan periaatetta, että analyysit on tarkoitettu asiakkaan sisäiseen käyttöön, ja olemaan luovuttamatta niitä kolmannelle osapuolelle, ellei toisin ole sovittu. Analyysitiedon julkistamisesta tai sen käyttämisestä kolmansia osapuolia koskevissa suhteissa asiakas sitoutuu neuvottelemaan Balance Consulting:n kanssa etukäteen. Asiakkaalla on kuitenkin oikeus luovuttaa analyysitiedot luottamuksellisesti luotonantajille luottokelpoisuuden toteamiseksi.

Sisällysluettelo

1	Johdanto	1
2	Rankingjoukon tilasto	2
3	Aakkosellinen yrityshakemisto	4
4	Päätaulukko	9
5	Toiminnan laajuus	22
5.1	Suurin liikevaihto	27
5.2	Suurin liikevaihdon kasvu	32
5.3	Suurimmat investoijat	37
5.4	Suurimmat työnantajat	42
5.5	Suurin henkilömäärän kasvu	47
6	Tulos ja kannattavuus	52
6.1	Suurin nettotulos	57
6.2	Suhteellisesti paras tulos	62
6.3	Suurin tulosparannus	67
6.4	Paras sijoitetun pääoman tuotto	72
6.5	Paras oman pääoman tuotto	77
7	Toiminnan tehokkuus	82
7.1	Suurin liikevaihto per henkilö	87
7.2	Suurimmat henkilökulut per henkilö	92
7.3	Suurin jalostusarvo per henkilö	97
7.4	Suurin nettotulos per henkilö	102
8	Rahoitusrakenne	107
8.1	Omavaraisimmat	112
8.2	Suurin tasesubstanssi	117
8.3	Pienin rahoitusrasite	122
8.4	Parhaat gearingit	127
8.5	Pienimmät korolliset velat	132
9	Maksuvalmius	137
9.1	Current ratio	142
9.2	Quick ratio	147
9.3	Suurimmat kassat	152
10	Rankingyhteenvedot	157
11	Rankingkasvokuvat	166

1 Johdanto

Tämä rankingraportti on tuotettu Balance Consulting:n (BC) tilinpäätösanalyysitietokannasta. Tietokannassa on tällä hetkellä (kevät 2013) analysoituna yli 30 000 suomalaisen yrityksen tilinpäätöstiedot usealta eri vuodelta.

Seuraamme vuosittain yritysten tilinpäätöksiä tilinpäätösseurantamme avulla ja päivitämme tiedot juoksevasti tietokantaamme. Pääosan tilinpäätöksistä hankimme Kaupparekisterin kautta. Lähes kaikki tietokantaamme yritykset ovat liikevaihdoltaan suurempia kuin 1,0 miljoonaa euroa.

Kaikkien yritysten tilinpäätökset oikaistaan ja yritysten tunnusluvut lasketaan Yritystutkimus ry:n suositusten mukaisesti. Raportissa esitetyt tunnusluvut ovat tältä osin mahdollisimman vertailukelpoisia. Yritysten julkaisemien tilinpäätöstietojen tietosisällössä ja laskentaperiaatteissa saattaa olla eroavaisuuksia, joiden vuoksi emme kuitenkaan voi taata täydellistä tunnuslukujen vertailukelpoisuutta.

Yritystutkimusneuvottelukunta julkaisee tilinpäätösanalyysiohjeistoaan myös kirjaseksi. Kirjaseksi voi hankkia suurimmista kirjakaupoista.

Olemme pyrkineet keräämään tähän rankingraporttiin kaikki merkittävät (liikevaihto > 1,6 miljoonaa euroa) yritykset/konsernit tarkasteltavasta yritysjoukosta.

Huom.

Olemme uudistaneet Balance Analyysin yritysluokituksen kesällä 2011 vastaamaan paremmin käyttäjien vaatimuksia ja erottelemaan selvemmin sekä parhaimmat yritykset että ongelmayritykset koko yritysjoukosta. Luokituksessa yrityksen menestystä verrataan sekä oman toimialan yrityksiin että kaikkiin tietokannassamme oleviin n. 30 000 suomalaiseen yritykseen. Vertailussa käytetään saman kokoluokan yrityksiä.

Luokitusmuutoksen vuoksi Balance Benchmarkingin yritysluokitukset luokitusasteet eivät ole vertailukelpoisia ennen heinäkuuta 2011 tehtyjen Benchmarkingien luokitusasteisiin.

Käyttämämme luokituksen tarkempi kuvaus ja tunnuslukujen laskentasäännöt löytyvät verkkosivuiltamme osoitteesta www.kaupalehti.fi/balance/ kohdasta Tulkintaohjeet.

2 Rankingjoukon tilasto

Rankingraportin tilastotaulukko kokoaa tarkastelun kohteena olevasta yritysjoukosta lasketun tilastoaineiston.

Yleisimpiä yritystutkimuksessa käytettyjä tilastollisia keskilukuja ovat mediaani, yläkvartiili ja alakvartiili. Mediaani on havaintoarvo, joka jakaa suuruusjärjestykseen asetetun havaintoaineiston kahteen yhtä suureen osaan. Näin ollen puolet tunnuslukuhavainnoista on korkeintaan mediaanin suuruisia ja puolet tunnuslukuhavainnoista vähintään mediaanin suuruisia. Korkeintaan alakvartiilin suuruisia havaintoja on neljäsosa (25%) kaikista havainnoista. Vastaavasti vähintään yläkvartiilin suuruisia havaintoja on neljäsosa (25%) kaikista havainnoista.

Keskiarvo ei kuvaile kunnolla koko tunnuslukuaineistoa silloin, kun tunnuslukujen jakauma on vino. Yksikin selvästi poikkeava havainto vaikuttaa keskiarvoon toisin kuin mediaaniin tai kvartiileihin.

Yleisin havaintoarvo (tyyppi-arvo eli moodi) ilmoittaa tunnuslukuhavainnon, joka esiintyy yleisimmin. Jos mikään havaintoarvo ei nouse muita yleisemmäksi, sarakkeeseen on tulostettu kaksi pistettä (..).

Suurin havaintoarvo ilmoittaa suuruusjärjestykseen asetetuista tunnusluvuista suurimman, pienin havaintoarvo puolestaan pienimmän.

On huomattava, että kaikissa tunnusluvuissa suuremmuus ei merkitse paremmuutta. Rankingkatsauksessa tällaisia tunnuslukuja ovat rahoitusrasiteprosentti, gearing sekä korollisten velkojen määrä.

Rankingjoukon tilasto Yritysmäärä : 148	Yhteensä	Mediaani	Ylä- kvartilli	Ala- kvartilli	Keskiarvo	Yleisin havainto	Suurin havainto	Pienin havainto
Toiminnan laajuus ja muutos								
Liikevaihto (norm), milj. euroa	13 154,3	26,7	78,3	13,6	88,9	..	1 763,6	5,6
Liikevaihdon kasvuprosentti	..	9,9	20,8	0,7	13,8	12,4	186,6	-40,2
Investoinnit (norm), milj. euroa	214,3	0,1	0,9	0,0	1,5	0,0	39,0	-4,7
Henkilökunta keskimäärin, hlöä	18 808	43	117	21	131	16	2 052	2
Henkilömäärän kasvu , hlöä	47	0	3	-1	0	0	70	-229
Tulos ja kannattavuus								
Nettotulos (norm), milj. euroa	141,0	0,4	1,0	0,1	1,0	0,1	21,0	-9,7
Nettotulos (%)	..	1,6	2,5	0,4	1,4	0,9	9,2	-6,4
Nettotuloksen muutos , milj. euroa	175,3	0,4	1,1	0,1	1,2	0,0	26,3	-3,3
Sijoitetun pääoman tuotto (%)	..	12,3	24,8	5,2	16,0	5,5	248,9	-23,1
Oman pääoman tuotto (%)	..	11,5	22,6	3,7	11,8	3,7	171,5	-181,4
Toiminnan tehokkuus								
Liikevaihto / henkilö, t. euroa	..	534	955	423	5 086	399	587 878	217
Henkilöstökulut / henkilö, t. euroa	..	45	52	40	48	44	95	20
Jalostusarvo / henkilö, t. euroa	..	58	71	49	124	45	8 091	-72
Nettotulos / henkilö, t. euroa	..	8	17	3	43	4	4 453	-131
Rahoitusrakenne								
Omavaraisuusaste (%)	..	40,5	62,1	21,7	43,1	6,8	99,6	-4,5
Tasesubstanssi, milj. euroa	1 710,2	2,7	9,5	1,2	11,6	..	177,8	-11,6
Nettorahoituskulut / liikevaihto (%)	..	-0,1	0,1	-0,6	-0,2	0,0	5,3	-5,8
Gearing (%)	..	47,0	172,0	8,0	124,9	0,0	999,0	0,0
Korolliset velat, milj. euroa	961,2	1,3	4,8	0,2	6,5	0,0	133,1	0,0
Maksuvalmius								
Current ratio	..	1,9	3,0	1,3	4,0	1,0	236,1	0,6
Quick ratio	..	0,7	1,2	0,4	1,6	0,3	77,2	0,1
Rahoitusvarat, milj. euroa	431,6	0,3	1,2	0,1	2,9	0,0	72,0	0,0

3 Aakkosellinen yrityshakemisto

Aakkoshakemisto listaa tarkastelun kohteena olevan yritysjoukon yritykset aakkosjärjestyksessä. Aakkoshakemiston sijanumero viittaa päätaulukkoon, jossa yritykset on listattu liikevaihtojärjestyksessä.

Aakkosellinen yrityshakemisto

Aakkosjärjestys	Kotipaikka	Sija
Ackemount Oy	Helsinki	120
Aine Oulu Oy	Oulu	122
Ajanvaunu Oy	Mikkeli	124
Aro-Yhtymä konserni	Helsinki	13
Arton Auto Oy	Isokyrö	119
Astrum Auto Oy	Salo	89
Auto Aho Oy	Rovaniemi	78
Auto-Bon Oy	Vantaa	39
Autocarrera konserni	Helsinki	82
Auto-Expert Ekroos Oy	Helsinki	123
AutoFennica Oy	Helsinki	47
Auto-Hatakka Oy	Imatra	108
Auto-Ilves Oy	Hämeenlinna	68
Auto- ja Koneliike AKR Oy	Loimaa	139
Auto-Jeni Oy	Varkaus	106
Auto-Kehä Oy	Karkkila	86
Autokeskus Oy	Helsinki	15
Auto-Kilta Oy	Lappeenranta	60
Auto-Kilta Yhtiöt konserni	Lappeenranta	52
Autoliike M. Sipilä Oy	Turku	92
Autoliike Mutanen Oy	Joensuu	140
Autoliike Reijo Lähdemäki Oy	Vaasa	109
Autoliike Viestar Oy	Kokkola	67
Autoluojus Oy	Kankaanpää	94
Auto Oy Vesa-Matti	Pori	133
Autopale Oy	Jyväskylä	99
Autosalpa Oy	Kouvola	34
Autosompa Yhtymä konserni	Iisalmi	64
Auto-Suni Oy	Lappeenranta	56
Autotalo Antti-Roiko Oy	Ylivieska	87
Autotalo Laakkonen Oy	Joensuu	11
Autotalo Ripatti Oy	Lappeenranta	116
AUTOÅSTRÖM OY	Oulu	112
Bilia Oy Ab	Vantaa	27
BMW Suomi Oy	Vantaa	30
Brandt-Polaris Oy	Vantaa	61
Catamount konserni	Helsinki	50
Chevrolet Finland Oy	Helsinki	103
Delta Auto Oy	Espoo	31
Delta Motor Group konserni	Espoo	12

Aakkosellinen yrityshakemisto

Aakkosjärjestys	Kotipaikka	Sija
Delta Motor Group Oy	Espoo	37
E. Hartikainen Oy	Joensuu	29
Etelä-Kymen Auto Oy	Kotka	128
Europe Cars Oy	Helsinki	111
General Motors Finland Oy	Helsinki	36
Helkama-Auto Oy	Espoo	22
HJ-Autotalo	Pieksämäki	141
Huittisten Laatuauto konserni	Huittinen	77
Hyundai Motor Finland Oy	Helsinki	51
Hämeen Autovaruste konserni	Jyväskylä	40
Hämeen Autovaruste Oy	Jyväskylä	81
Hämeen Cartrade Oy	Nokia	137
Hämeen Tehoauto Oy	Hämeenlinna	125
Iisalmen Autosompa Oy	Iisalmi	144
Inchcape Motors Finland Oy	Helsinki	33
Jarmo Rinta-Jouppi Oy	Seinäjoki	28
Juhan Auto Oy	Raahe	55
Jyväskylän Autotarvike konserni	Jyväskylä	53
Järvenpään Auto-Arita Oy	Helsinki	80
Kakkostien Auto Oy	Huittinen	121
Kamux Oy	Hämeenlinna	84
Karikon Autotalo Oy	Mikkeli	100
Kauppahuone Laakkonen konserni	Joensuu	5
Keskusautohalli Oy	Turku	44
Kivihaan Auto Oy	Helsinki	96
Koskin Automyynti Oy	Valkeakoski	105
Koskin Pisa Oy	Valkeakoski	147
Kouvolan Autosompa Oy	Iisalmi	101
Kuopion Autokauppa Oy	Kuopio	88
Kupen Auto Oy	Isokyrö	148
Käyttöauto Oy	Seinäjoki	14
Levorannan Autoliike Oy	Sastamala	63
Lohjan Autokeskus Oy	Lohja	79
Lohjanportin Auto Oy	Lohja	54
Loimaan Laatuauto Oy	Loimaa	85
Louhintaliike Järvelä & Ståhlberg konserni	Jämsä	41
Länsiauto konserni	Helsinki	24
Maan Auto Oy	Helsinki	38
Markku Miettinen Oy	Kuopio	93
Mega-Auto Oy	Lahti	69

Aakkosellinen yrityshakemisto

Aakkosjärjestys	Kotipaikka	Sija
Metroauto konserni	Helsinki	6
Metroauto Oy	Helsinki	25
MW Finland Oy	Helsinki	45
Mäkelän Auto Oy	Helsinki	91
Mäkelän Kone konserni	Helsinki	66
Nelipyörä Oy	Hämeenlinna	90
Niemelän Auto Oy	Rovaniemi	129
Niskan Auto Oy	Imatra	142
Nissan Nordic Europe Oy	Helsinki	62
No-Pan Auto konserni	Kuhmo	113
No-Pan Auto Oy	Kuhmo	115
Nordic Automotive Services Oy	Helsinki	71
O.K. Auto Oy	Jyväskylä	43
Oy Autoliike Nystedt Bilaffär Ab	Kokkola	95
Oy Automyynti-Bilförsäljning L.Lerbacka Ab	Kokkola	136
Oy Ford Ab	Helsinki	17
Oy MB-Mobile Ab	Luoto	145
Oy Neo Mobil Ab	Raasepori	118
Oy Porvoon Autotarvike Ab	Porvoo	107
Palin Oy	Pori	70
Pelttarin Auto Oy	Huittinen	127
Perniön Auto, Smolander Oy	Salo	135
PP-auto Oy	Salo	59
Pörhön Autoliike Oy	Tornio	26
R.Ruth konserni	Jyväskylä	49
Raision Auto- ja Venekeskus Oy	Mikkeli	126
Rinta-Joupin Autoliike Oy	Isokyrö	20
RTF Auto Oy	Helsinki	1
Saimaa Invest Oy	Mikkeli	74
Salon Kone ja Rauta konserni	Salo	76
Salon Passeliauto Oy	Salo	114
Satakunnan Autotalo Oy	Pori	97
Savilahden Auto konserni	Mikkeli	102
Savilahden Auto Oy	Mikkeli	110
Seinäjoen Auto-Kaari Oy	Seinäjäoki	138
Simetron Group konserni	Helsinki	32
SOK Autokauppa Oy	Helsinki	21
Suni konserni	Lappeenranta	46
Suzuki Motor Finland Oy	Helsinki	98
Sveitsinportin Auto Oy	Hyvinkää	72

Aakkosellinen yrityshakemisto

Aakkosjärjestys	Kotipaikka	Sija
Teknotoimi Oy	Turku	83
Timosen Auto Oy	Joensuu	143
Tixi In Car Oy	Helsinki	146
Toyota Auto Finland konserni	Vantaa	4
Toyota Auto Finland Oy	Vantaa	9
Toyota Autotalot Oy	Vantaa	48
Toyota Tsusho Nordic Oy	Vantaa	35
Traktoauto Oy	Salo	117
Turun VV–Auto Oy	Turku	42
Vaihtoplus Oy Ab	Helsinki	65
Varkauden Autokari Oy	Varkaus	130
Varsinais–Suomen Auto–Center konserni	Raisio	57
Varsinais–Suomen Auto–Center Oy	Raisio	58
Vaunula Oy	Helsinki	73
Veho Autotalot Oy	Helsinki	7
Veho Group konserni	Helsinki	2
Veho Group Oy Ab	Helsinki	8
Veljekset Laakkonen Oy	Joensuu	16
Vesijärven Auto Oy	Lahti	75
Wetteri Oy	Oulu	23
Wetteri Yhtiöt konserni	Oulu	19
Vihdin Autotalo Oy	Vihti	131
Visa–Auto Oy	Lieto	134
Volvo Auto Oy Ab	Vantaa	18
VV–Auto Group Oy	Helsinki	3
VV–Autotalot Oy	Helsinki	10
Väänäsen Auto Oy	Kuopio	132
Ympäristön Auto Oy	Kouvola	104

4 Päätaulukko

Päätaulukkoon on koottu yrityksittäin kaikki rankingraportissa lasketut 22 tunnuslukua. Päätaulukossa yritykset on järjestetty liikevaihdon mukaiseen suuruusjärjestykseen.

Leveytensä vuoksi päätaulukko on tulostettu kahdessa osassa. Ensimmäisessä taulukko-osiossa olevat tunnusluvut keskittyvät toiminnan laajuuteen, tulokseen ja kannattavuuteen sekä toiminnan tehokkuuteen. Jälkimmäiseen taulukko-osioon on puolestaan koottu rahoitusrakenteen ja maksuvalmiuden tunnuslukuja.

Päätaulukko		Toiminnan laajuus ja muutos					Tulos ja kannattavuus					Toiminnan tehokkuus				
Sija	Liikevaihtojärjestys	Kotipaikka	Liikevaihto	Liikevaihdon kasvu	Investoinnit	Henkilöstö	Henkilöstön kasvu	Nettotulos	Nettotulos	Nettotuloksen kasvu	Sijoitetun pääoman tuotto	Oman pääoman tuotto	Liikevaihto / hlö	Henkilökulut / hlö	Jalostusarvo / hlö	Nettotulos / hlö
			milj. euroa	%	milj. euroa	hlöä	hlöä	milj. euroa	%	milj. euroa	%	%	t. euroa	t. euroa	t. euroa	t. euroa
1	RTF Auto Oy	Helsinki	1 763,6	80,8	0,000	3	0	13,359	0,8	11,413	24,8	15,2	587 878	79	8 091	4 453
2	Veho Group konserni	Helsinki	910,4	14,7	24,625	2 052	7	2,121	0,2	12,371	4,5	1,7	444	51	63	1
3	VV–Auto Group Oy	Helsinki	504,9	12,2	3,675	141	9	20,974	4,2	6,085	47,2	110,7	3 581	62	283	149
4	Toyota Auto Finland konserni	Vantaa	478,9	15,8	-0,159	255	-12	7,694	1,6	2,141	10,1	8,3	1 878	61	106	30
5	Kauppahuone Laakkonen konserni	Joensuu	476,9	10,2	8,878	1 056	20	8,684	1,8	4,899	8,7	14,4	452	43	50	8
6	Metroauto konserni	Helsinki	413,7	32,9	3,889	1 032	-29	1,325	0,3	5,266	5,5	4,2	401	56	63	1
7	Veho Autotalot Oy	Helsinki	402,2	7,1	0,979	755	-38	3,551	0,9	6,910	9,4	7,0	533	56	64	5
8	Veho Group Oy Ab	Helsinki	348,8	12,2	39,032	355	16	14,095	4,0	2,923	8,0	11,0	983	74	139	40
9	Toyota Auto Finland Oy	Vantaa	341,1	18,0	32,856	117	35	3,527	1,0	-0,699	14,5	10,2	2 915	70	127	30
10	VV–Autotalot Oy	Helsinki	278,8	9,0	3,201	429	-10	4,761	1,7	2,648	28,9	171,5	650	53	70	11
11	Autotalo Laakkonen Oy	Joensuu	271,1	9,5	4,476	606	18	4,062	1,5	2,169	29,8	50,9	447	41	51	7
12	Delta Motor Group konserni	Espoo	270,8	-5,7	7,772	598	-229	-9,749	-3,6	26,264	-15,4	-88,5	453	52	43	-16
13	Aro–Yhtymä konserni	Helsinki	258,3	24,0	15,682	493	66	3,893	1,5	1,301	2,7	2,1	524	53	64	8
14	Käyttöauto Oy	Seinäjäjoki	235,2	12,7	16,520	465	70	4,128	1,8	-0,710	9,5	8,0	506	38	53	9
15	Autokeskus Oy	Helsinki	229,1	19,3	5,442	391	55	1,564	0,7	2,212	6,4	7,4	586	52	62	4
16	Veljekset Laakkonen Oy	Joensuu	217,6	10,3	0,957	407	4	1,649	0,8	2,290	9,5	6,8	535	44	47	4
17	Oy Ford Ab	Helsinki	215,2	47,6	-0,049	32	-1	1,948	0,9	0,392	27,7	10,1	6 724	76	235	61
18	Volvo Auto Oy Ab	Vantaa	206,9	20,6	-0,784	31	0	-0,649	-0,3	-0,920	1,0	-3,3	6 673	83	95	-21
19	Wetteri Yhtiöt konserni	Oulu	192,2	9,8	1,223	495	29	1,289	0,7	2,038	8,9	12,7	388	45	49	3
20	Rinta–Joupin Autoliike Oy	Isokyrö	188,7	33,6	0,383	207	29	4,400	2,3	1,466	17,2	13,5	912	50	80	21
21	SOK Autokauppa Oy	Helsinki	186,2	1,1	0,235	506	-2	-4,301	-2,3	2,461	-12,1	-37,2	368	48	39	-8
22	Helkama–Auto Oy	Espoo	170,8	32,0	1,078	93	-4	9,464	5,5	4,186	56,8	42,7	1 836	49	194	102
23	Wetteri Oy	Oulu	158,8	21,6	1,082	376	26	-0,891	-0,6	2,780	-2,7	-13,1	422	43	41	-2
24	Länsiauto konserni	Helsinki	154,9	-12,2	1,785	293	-57	1,928	1,2	1,802	4,4	4,5	529	53	67	7
25	Metroauto Oy	Helsinki	147,7	20,9	0,614	334	-9	1,366	0,9	3,162	11,5	11,3	442	51	56	4
26	Pörhön Autoliike Oy	Tornio	135,6	11,5	1,668	295	9	1,922	1,4	2,682	17,3	53,6	460	45	51	7
27	Bilia Oy Ab	Vantaa	131,1	-2,1	0,740	292	-17	3,001	2,3	-0,261	21,8	15,7	449	54	69	10

Päätaulukko		Toiminnan laajuus ja muutos					Tulos ja kannattavuus					Toiminnan tehokkuus				
Sija	Liikevaihtojärjestys	Kotipaikka	Liike- vaihto	Liike- vaihdon kasvu	Inves- toinnit	Henki- löstö	Henki- löstön kasvu	Netto- tulos	Netto- tulos	Netto- tuloksen kasvu	Sijoitetun pääoman tuotto	Oman pääoman tuotto	Liike- vaihto / hlö	Henkilö- kulut / hlö	Jalostus- arvo / hlö	Netto- tulos / hlö
			milj. euroa	%	milj. euroa	hlöä	hlöä	milj. euroa	%	milj. euroa	%	%	t. euroa	t. euroa	t. euroa	t. euroa
28	Jarmo Rinta–Jouppi Oy	Seinäjäki	127,2	15,9	2,325	110	15	4,476	3,5	0,097	15,8	13,4	1 157	44	86	41
29	E. Hartikainen Oy	Joensuu	126,5	4,9	7,888	515	44	5,243	4,1	-1,454	12,8	9,9	246	44	74	10
30	BMW Suomi Oy	Vantaa	122,3	1,1	0,000	19	1	-2,496	-2,0	0,889	-16,1	-181,4	6 436	68	-72	-131
31	Delta Auto Oy	Espoo	119,4	-	-	470	-	-4,491	-3,8	-	-	-	254	27	19	-10
32	Simetron Group konserni	Helsinki	110,2	-5,8	0,191	119	-44	-3,810	-3,5	4,652	-23,1	-142,1	926	63	12	-32
33	Inchcape Motors Finland Oy	Helsinki	106,0	-9,0	0,130	132	-37	3,594	3,4	6,617	10,6	10,2	803	55	81	27
34	Autosalpa Oy	Kouvola	104,3	12,4	-0,243	158	14	2,082	2,0	0,704	14,5	11,0	660	41	56	13
35	Toyota Tsusho Nordic Oy	Vantaa	95,4	42,3	1,436	140	34	-0,154	-0,2	0,519	1,1	-2,9	681	65	75	-1
36	General Motors Finland Oy	Helsinki	84,2	12,4	0,023	24	-4	3,291	3,9	2,414	51,5	40,8	3 510	80	246	137
37	Delta Motor Group Oy	Espoo	79,5	84,2	2,277	69	64	-2,103	-2,6	16,017	0,8	-31,5	1 153	69	77	-30
38	Maan Auto Oy	Helsinki	78,3	3,8	0,264	35	-34	-3,895	-5,0	0,227	-17,2	-20,1	2 238	75	-12	-111
39	Auto–Bon Oy	Vantaa	72,2	21,7	1,589	26	-3	-0,597	-0,8	-0,696	-3,5	-4,3	2 778	70	59	-23
40	Hämeen Autovaruste konserni	Jyväskylä	71,6	7,2	0,257	153	5	0,515	0,7	1,117	4,7	6,3	468	44	53	3
41	Louhintaliike Järvelä & Ståhlberg konserni	Jämsä	70,3	-5,3	0,467	166	-3	1,583	2,3	0,903	11,9	9,0	424	43	60	10
42	Turun VV–Auto Oy	Turku	68,1	9,4	0,130	95	3	1,143	1,7	0,360	33,9	79,5	717	52	66	12
43	O.K. Auto Oy	Jyväskylä	66,3	-4,1	1,066	138	-1	1,562	2,4	0,977	14,1	18,0	480	41	61	11
44	Keskusautohalli Oy	Turku	63,6	6,5	0,090	156	-2	0,973	1,5	0,815	17,4	19,8	408	45	55	6
45	MW Finland Oy	Helsinki	58,8	68,9	0,342	116	13	0,102	0,2	0,815	5,5	3,3	507	51	54	1
46	Suni konserni	Lappeenranta	56,0	0,3	-0,553	150	-16	-0,569	-1,0	2,404	-0,1	-3,5	373	41	47	-4
47	AutoFennica Oy	Helsinki	55,0	66,1	0,914	29	12	-2,889	-5,3	-0,836	-16,2	-51,6	1 897	68	-5	-100
48	Toyota Autotalot Oy	Vantaa	54,9	-9,4	0,634	101	2	0,378	0,7	2,145	12,8	18,5	543	55	63	4
49	R.Ruth konserni	Jyväskylä	53,8	11,9	0,574	155	5	1,169	2,2	1,241	11,1	10,0	347	39	53	8
50	Catamount konserni	Helsinki	53,5	-40,2	2,658	57	-60	1,704	3,2	3,226	10,7	8,2	939	49	81	30
51	Hyundai Motor Finland Oy	Helsinki	53,0	0,4	-4,743	-	-	-0,639	-1,2	2,343	-1,2	-37,1	-	-	-	-
52	Auto–Kilta Yhtiöt konserni	Lappeenranta	52,0	14,2	-0,078	115	0	0,878	1,7	0,509	17,0	13,2	452	48	59	8
53	Jyväskylän Autotarvike konserni	Jyväskylä	51,2	12,7	0,351	126	6	1,491	2,9	1,334	26,3	26,8	406	40	57	12
54	Lohjanportin Auto Oy	Lohja	50,5	26,7	-0,490	76	1	-0,058	-0,1	0,665	1,2	-2,1	664	48	46	-1

Päätaulukko		Toiminnan laajuus ja muutos					Tulos ja kannattavuus					Toiminnan tehokkuus				
Sija	Liikevaihtojärjestys	Kotipaikka	Liikevaihto	Liikevaihdon kasvu	Investoinnit	Henkilöstö	Henkilöstön kasvu	Nettotulos	Nettotulos	Nettotuloksen kasvu	Sijoitetun pääoman tuotto	Oman pääoman tuotto	Liikevaihto / hlö	Henkilökulut / hlö	Jalostusarvo / hlö	Nettotulos / hlö
			milj. euroa	%	milj. euroa	hlöä	hlöä	milj. euroa	%	milj. euroa	%	%	t. euroa	t. euroa	t. euroa	t. euroa
55	Juhan Auto Oy	Raahe	45,4	6,7	0,184	85	0	0,820	1,8	0,644	18,8	14,8	534	46	63	10
56	Auto-Suni Oy	Lappeenranta	45,1	19,7	-0,153	110	2	0,753	1,7	1,146	20,4	17,8	410	44	53	7
57	Varsinais-Suomen Auto-Center konserni	Raisio	41,9	-7,0	0,155	74	1	0,936	2,2	0,494	29,4	42,7	567	48	68	13
58	Varsinais-Suomen Auto-Center Oy	Raisio	41,6	-6,5	0,667	74	1	0,831	2,0	0,460	28,4	38,3	562	48	65	11
59	PP-auto Oy	Salo	40,0	2,7	0,955	88	-6	0,644	1,6	0,506	8,3	11,4	455	46	56	7
60	Auto-Kilta Oy	Lappeenranta	39,3	9,5	0,046	70	2	0,595	1,5	0,283	20,5	24,3	562	49	60	9
61	Brandt-Polaris Oy	Vantaa	37,3	8,9	0,042	10	1	1,622	4,3	0,008	25,6	59,8	3 732	72	305	162
62	Nissan Nordic Europe Oy	Helsinki	35,8	-7,5	0,636	165	1	2,755	7,7	-3,260	32,9	11,4	217	83	145	17
63	Levorannan Autoliike Oy	Sastamala	34,4	5,4	0,091	36	-1	1,012	2,9	0,177	27,4	22,6	955	57	96	28
64	Autosompa Yhtymä konserni	Iisalmi	33,5	22,3	1,432	97	2	0,391	1,2	0,149	8,9	7,0	345	45	51	4
65	Vaihtoplus Oy Ab	Helsinki	33,4	-2,6	0,075	45	-6	-0,256	-0,8	1,110	-4,9	-11,6	742	54	51	-6
66	Mäkelän Kone konserni	Helsinki	33,2	13,8	0,079	70	2	0,592	1,8	0,467	12,3	11,9	474	45	55	9
67	Autoliike Viestar Oy	Kokkola	33,1	9,9	0,000	94	6	-1,222	-3,7	0,147	-15,6	-25,0	352	39	26	-13
68	Auto-Ilves Oy	Hämeenlinna	32,8	15,2	0,224	57	0	0,691	2,1	0,353	19,2	36,2	575	45	70	12
69	Mega-Auto Oy	Lahti	32,5	13,4	0,245	76	4	0,239	0,7	0,641	8,3	29,3	427	41	44	3
70	Palin Oy	Pori	32,3	20,7	0,407	81	2	-0,599	-1,9	0,685	-9,3	-19,9	399	45	38	-7
71	Nordic Automotive Services Oy	Helsinki	30,9	-	-	16	-	-1,980	-6,4	-	-	-	1 928	95	-14	-124
72	Sveitsinportin Auto Oy	Hyvinkää	29,3	27,4	-0,236	69	3	0,785	2,7	0,219	28,5	21,5	424	44	60	11
73	Vaunula Oy	Helsinki	29,2	-	-	27	-	0,374	1,3	-	-	-	1 080	53	80	14
74	Saimaa Invest Oy	Mikkeli	28,1	4,2	0,192	73	-3	-0,194	-0,7	0,492	-5,3	-17,5	385	41	41	-3
75	Vesijärven Auto Oy	Lahti	26,7	6,0	0,503	45	0	0,247	0,9	0,480	5,5	8,9	593	50	63	6
76	Salon Kone ja Rauta konserni	Salo	26,0	-9,9	0,106	68	-1	-0,199	-0,8	-0,033	-0,4	-6,5	382	42	45	-3
77	Huittisten Laatuauto konserni	Huittinen	25,8	-12,3	0,140	43	-7	0,652	2,5	1,171	102,5	113,1	601	44	62	15
78	Auto Aho Oy	Rovaniemi	25,3	9,2	0,311	50	0	0,814	3,2	0,613	28,4	19,2	506	45	69	16
79	Lohjan Autokeskus Oy	Lohja	25,0	-1,5	0,007	39	3	0,771	3,1	0,227	41,1	16,9	640	50	80	20
80	Järvenpään Auto-Arita Oy	Helsinki	24,9	22,8	0,009	22	0	0,513	2,1	0,201	29,9	22,5	1 133	48	77	23
81	Hämeen Autovaruste Oy	Jyväskylä	24,1	12,4	3,032	51	3	0,268	1,1	0,604	3,8	5,6	473	44	49	5

Päätaulukko		Toiminnan laajuus ja muutos					Tulos ja kannattavuus					Toiminnan tehokkuus				
Sija	Liikevaihtojärjestys	Kotipaikka	Liikevaihto	Liikevaihdon kasvu	Investoinnit	Henkilöstö	Henkilöstön kasvu	Nettotulos	Nettotulos	Nettotuloksen kasvu	Sijoitetun pääoman tuotto	Oman pääoman tuotto	Liikevaihto / hlö	Henkilökulut / hlö	Jalostusarvo / hlö	Nettotulos / hlö
			milj. euroa	%	milj. euroa	hlöä	hlöä	milj. euroa	%	milj. euroa	%	%	t. euroa	t. euroa	t. euroa	t. euroa
82	Autocarrera konserni	Helsinki	23,0	29,8	1,358	13	0	1,338	5,8	1,251	12,7	11,4	1 770	69	233	103
83	Teknotoimi Oy	Turku	22,8	16,7	1,012	56	0	0,445	2,0	0,368	7,0	3,7	408	40	58	8
84	Kamux Oy	Hämeenlinna	22,1	31,4	0,140	12	4	0,765	3,5	0,207	49,7	36,3	1 840	58	133	64
85	Loimaan Laatuauto Oy	Loimaa	20,8	3,9	0,054	39	-1	0,480	2,3	0,320	18,5	14,2	535	37	53	12
86	Auto-Kehä Oy	Karkkila	20,3	-3,8	0,018	42	-4	0,335	1,6	0,530	13,6	53,1	484	40	50	8
87	Autotalo Antti-Roiko Oy	Ylivieska	19,9	15,1	0,234	25	1	0,419	2,1	-0,136	11,7	7,7	798	47	71	17
88	Kuopion Autokauppa Oy	Kuopio	19,1	8,6	0,031	40	0	0,488	2,6	0,316	27,9	28,6	478	40	58	12
89	Astrum Auto Oy	Salo	19,0	-3,9	0,101	35	-3	0,097	0,5	0,499	5,2	5,1	543	39	47	3
90	Nelipyörä Oy	Hämeenlinna	18,9	3,2	0,196	38	-2	0,191	1,0	0,238	8,7	12,3	498	47	54	5
91	Mäkelän Auto Oy	Helsinki	18,9	17,4	0,010	39	-1	0,635	3,4	0,609	16,9	17,6	485	46	68	16
92	Autoliike M. Sipilä Oy	Turku	18,7	-1,5	0,032	7	0	-0,480	-2,6	-0,531	-15,4	-49,1	2 674	60	-5	-69
93	Markku Miettinen Oy	Kuopio	18,4	1,8	0,946	28	4	1,046	5,7	0,172	41,0	30,3	656	41	89	37
94	Autoluojus Oy	Kankaanpää	17,5	14,4	-0,003	30	0	0,239	1,4	0,035	6,5	4,5	585	43	51	8
95	Oy Autoliike Nystedt Bilaffär Ab	Kokkola	17,5	-5,2	0,000	41	-4	0,162	0,9	-0,031	5,2	3,7	427	37	42	4
96	Kivihaan Auto Oy	Helsinki	17,0	18,4	0,009	11	-1	0,063	0,4	0,654	248,9	46,0	1 549	59	78	6
97	Satakunnan Autotalo Oy	Pori	16,9	2,0	0,980	49	0	0,407	2,4	0,285	33,1	19,9	346	41	53	8
98	Suzuki Motor Finland Oy	Helsinki	16,8	-38,5	-0,240	-	-	-0,530	-3,2	0,747	-10,0	-147,7	-	-	-	-
99	Autopale Oy	Jyväskylä	16,8	30,9	0,225	42	-2	0,409	2,4	0,682	15,4	45,7	399	44	55	10
100	Karikon Autotalo Oy	Mikkeli	16,4	-13,2	1,033	55	-4	-0,093	-0,6	0,722	-0,5	-6,1	298	43	47	-2
101	Kouvolan Autosompa Oy	Iisalmi	16,3	34,9	-0,006	38	5	0,566	3,5	0,368	30,8	51,3	429	40	61	15
102	Savilahden Auto konserni	Mikkeli	16,1	0,7	0,094	49	-1	0,388	2,4	0,533	25,1	35,6	329	38	49	8
103	Chevrolet Finland Oy	Helsinki	16,0	186,6	0,001	4	4	-0,052	-0,3	0,182	2,1	-19,4	3 996	50	54	-13
104	Ympäristön Auto Oy	Kouvola	15,3	32,5	1,075	48	28	-0,890	-5,8	-0,781	-16,7	-57,2	319	41	32	-18
105	Koskin Automyynti Oy	Valkeakoski	15,0	23,8	0,000	3	0	0,669	4,5	0,212	51,6	35,5	4 992	32	285	223
106	Auto-Jeni Oy	Varkaus	14,4	23,1	0,210	21	0	0,138	1,0	0,079	21,2	12,3	686	46	59	7
107	Oy Porvoon Autotarvike Ab	Porvoo	14,4	7,2	0,111	40	1	0,450	3,1	0,340	24,0	13,9	359	39	56	11
108	Auto-Hatakka Oy	Imatra	14,0	4,3	0,060	30	-1	0,124	0,9	0,011	10,8	8,4	465	45	50	4

Päätaulukko		Toiminnan laajuus ja muutos					Tulos ja kannattavuus					Toiminnan tehokkuus				
Sija	Liikevaihtojärjestys	Kotipaikka	Liikevaihto	Liikevaihdon kasvu	Investoinnit	Henkilöstö	Henkilöstön kasvu	Nettotulos	Nettotulos	Nettotuloksen kasvu	Sijoitetun pääoman tuotto	Oman pääoman tuotto	Liikevaihto / hlö	Henkilökulut / hlö	Jalostusarvo / hlö	Nettotulos / hlö
			milj. euroa	%	milj. euroa	hlöä	hlöä	milj. euroa	%	milj. euroa	%	%	t. euroa	t. euroa	t. euroa	t. euroa
109	Autoliike Reijo Lähdemäki Oy	Vaasa	13,9	6,0	0,045	32	1	0,090	0,6	0,296	7,0	6,7	436	41	51	3
110	Savilahden Auto Oy	Mikkeli	13,9	9,0	0,077	33	1	0,364	2,6	0,341	32,8	40,8	421	40	50	11
111	Europe Cars Oy	Helsinki	13,8	180,1	0,080	3	0	0,000	0,0	0,021	0,0	-0,1	4 611	20	-8	0
112	AUTOÄSTRÖM OY	Oulu	13,6	-	-	57	-	-0,436	-3,2	-	-	-	238	45	43	-8
113	No-Pan Auto konserni	Kuhmo	13,4	-5,6	0,114	45	0	0,208	1,5	-0,121	11,7	11,1	299	43	54	5
114	Salon Passeliauto Oy	Salo	13,3	-9,9	0,076	21	1	0,036	0,3	-0,043	10,6	3,7	634	47	53	2
115	No-Pan Auto Oy	Kuhmo	12,8	-11,8	0,101	32	-3	0,275	2,2	-0,024	13,3	13,5	399	47	62	9
116	Autotalo Ripatti Oy	Lappeenranta	12,7	20,8	0,075	30	0	0,360	2,8	0,280	28,4	21,0	423	40	55	12
117	Traktoauto Oy	Salo	12,6	11,1	0,299	26	1	0,256	2,0	0,027	13,4	11,7	483	46	61	10
118	Oy Neo Mobil Ab	Raasepori	12,0	-20,7	0,080	8	0	0,285	2,4	0,363	24,7	40,0	1 500	46	72	36
119	Arton Auto Oy	Isokyrö	11,8	29,8	0,014	17	0	0,581	4,9	0,385	18,0	15,8	696	35	63	34
120	Ackemount Oy	Helsinki	11,8	-28,0	0,145	-	-	-0,020	-0,2	-0,236	2,4	-2,0	-	-	-	-
121	Kakkostien Auto Oy	Huittinen	11,5	62,5	0,297	22	9	0,184	1,6	0,038	13,0	49,3	521	37	51	8
122	Aine Oulu Oy	Oulu	11,1	23,0	0,022	28	2	0,077	0,7	0,089	7,7	27,8	398	39	45	3
123	Auto-Expert Ekroos Oy	Helsinki	10,4	16,2	0,151	7	0	0,873	8,4	0,538	22,9	19,7	1 481	47	221	125
124	Ajanvaunu Oy	Mikkeli	10,4	35,9	0,001	6	0	0,232	2,2	0,149	46,5	60,7	1 727	41	97	39
125	Hämeen Tehoauto Oy	Hämeenlinna	10,3	12,1	0,005	15	0	0,279	2,7	0,125	41,4	31,9	685	49	70	19
126	Raision Auto- ja Venekeskus Oy	Mikkeli	10,2	-20,5	0,003	5	-1	0,023	0,2	0,110	3,3	2,1	2 032	36	41	5
127	Pelttarin Auto Oy	Huittinen	10,1	-2,3	0,022	16	0	0,144	1,4	0,019	16,4	13,6	631	43	56	9
128	Etelä-Kymen Auto Oy	Kotka	9,8	31,2	0,171	17	2	0,040	0,4	0,237	2,5	2,8	579	40	46	2
129	Niemelän Auto Oy	Rovaniemi	9,4	7,9	0,054	16	1	0,280	3,0	0,404	27,1	39,0	586	36	51	18
130	Varkauden Autokari Oy	Varkaus	9,1	27,4	0,007	7	1	0,159	1,7	0,131	16,4	10,8	1 301	42	72	23
131	Vihdin Autotalo Oy	Vihti	9,0	-6,6	0,121	10	-2	0,215	2,4	0,045	17,6	12,8	896	51	74	22
132	Väänäsen Auto Oy	Kuopio	8,7	27,9	1,029	24	1	0,127	1,5	0,079	6,4	8,7	363	37	48	5
133	Auto Oy Vesa-Matti	Pori	8,6	-3,0	0,022	22	0	0,073	0,9	0,064	29,7	11,5	389	43	51	3
134	Visa-Auto Oy	Lieto	8,5	8,5	0,004	8	1	0,164	1,9	-0,088	15,0	12,1	1 068	65	97	21
135	Perniön Auto, Smolander Oy	Salo	8,5	24,6	0,016	20	0	0,060	0,7	0,120	7,5	17,7	426	36	45	3

Päätaulukko		Toiminnan laajuus ja muutos					Tulos ja kannattavuus					Toiminnan tehokkuus				
Sija	Liikevaihtojärjestys	Kotipaikka	Liike- vaihto	Liike- vaihdon kasvu	Inves- toinnit	Henki- löstö	Henki- löstön kasvu	Netto- tulos	Netto- tulos	Netto- tuloksen kasvu	Sijoitetun pääoman tuotto	Oman pääoman tuotto	Liike- vaihto / hlö	Henkilö- kulut / hlö	Jalostus- arvo / hlö	Netto- tulos / hlö
			milj. euroa	%	milj. euroa	hlöä	hlöä	milj. euroa	%	milj. euroa	%	%	t. euroa	t. euroa	t. euroa	t. euroa
136	Oy Automyynti–Bilförsäljning L.Lerbacka Ab	Kokkola	8,3	6,4	-0,003	6	-1	0,246	3,0	0,006	12,8	10,4	1 388	33	81	41
137	Hämeen Cartrade Oy	Nokia	8,0	-1,9	0,141	9	2	-0,128	-1,6	-0,202	-9,9	-32,7	884	30	21	-14
138	Seinäjoen Auto–Kaari Oy	Seinäjoki	7,7	2,8	0,047	17	1	0,177	2,3	0,354	12,5	46,3	455	39	49	10
139	Auto– ja Koneliike AKR Oy	Loimaa	7,3	8,2	0,049	20	0	0,338	4,6	0,128	32,8	24,1	364	41	63	17
140	Autoliike Mutanen Oy	Joensuu	7,3	10,6	0,054	16	1	0,097	1,3	0,199	7,5	14,3	454	35	46	6
141	HJ–Autotalo	Pieksämäki	7,1	38,3	0,162	3	0	0,156	2,2	-0,144	50,5	110,2	2 380	36	98	52
142	Niskan Auto Oy	Imatra	6,8	10,8	0,003	16	-1	0,231	3,4	0,053	26,7	19,2	423	43	63	14
143	Timosen Auto Oy	Joensuu	6,7	25,0	0,007	23	-4	0,595	8,9	0,339	8,1	5,6	290	37	61	26
144	Iisalmen Autosompa Oy	Iisalmi	6,7	16,8	-0,030	25	-1	0,185	2,8	0,024	10,0	7,3	267	35	46	7
145	Oy MB–Mobile Ab	Luoto	6,6	12,6	0,651	10	2	0,224	3,4	0,223	8,2	36,3	662	32	71	22
146	Tixi In Car Oy	Helsinki	6,5	5,9	0,000	2	0	-0,135	-2,1	-0,304	-8,6	-10,4	3 241	21	-40	-67
147	Koskin Pisa Oy	Valkeakoski	6,2	7,7	0,001	-	-	0,274	4,4	0,145	38,2	30,3	-	-	-	-
148	Kupen Auto Oy	Isokyrö	5,6	-16,3	0,021	5	1	0,512	9,2	0,035	15,7	11,6	1 114	22	148	102

Päätaulukko		Rahoitusrakenne					Maksuvalmius			Tilikausitiedot	
Sija	Liikevaihtojärjestys	Kotipaikka	Oma- varai- suus- aste	Tase- subs- tanssi	Rahoitus- rasite	Gearing	Korolliset velat	Current ratio	Quick ratio	Kassa	Tilinpäätös, tilikauden pituus
			%	milj. euroa	%		milj. euroa			milj. euroa	vvvv/kk, kk
1	RTF Auto Oy	Helsinki	29,2	94,3	0,3	0,0	0,0	1,4	0,4	37,818	2010/12, 12
2	Veho Group konserni	Helsinki	33,5	126,1	0,2	83,0	104,7	1,7	0,8	53,618	2010/12, 12
3	VV-Auto Group Oy	Helsinki	15,0	19,1	0,0	262,0	50,0	1,2	0,3	0,000	2010/12, 12
4	Toyota Auto Finland konserni	Vantaa	52,2	97,4	-0,1	0,0	0,0	2,0	0,9	11,438	2011/03, 12
5	Kauppahuone Laakkonen konserni	Joensuu	35,2	46,7	-1,4	92,0	50,5	2,9	1,0	3,362	2010/12, 12
6	Metroauto konserni	Helsinki	26,9	31,5	0,3	124,0	40,8	1,4	0,6	3,712	2010/12, 12
7	Veho Autotalot Oy	Helsinki	60,3	52,7	0,0	0,0	0,0	2,5	1,4	0,246	2010/12, 12
8	Veho Group Oy Ab	Helsinki	38,6	133,1	-0,1	100,0	133,1	1,3	0,8	52,023	2010/12, 12
9	Toyota Auto Finland Oy	Vantaa	43,0	63,1	0,0	0,0	0,0	1,8	0,8	0,002	2011/03, 12
10	VV-Autotalot Oy	Helsinki	6,8	3,0	-0,2	752,0	22,9	1,0	0,5	0,194	2010/12, 12
11	Autotalo Laakkonen Oy	Joensuu	14,4	8,0	-0,7	337,0	26,9	1,0	0,3	1,631	2010/12, 12
12	Delta Motor Group konserni	Espoo	10,5	9,5	0,4	441,0	41,8	1,0	0,5	7,117	2010/12, 12
13	Aro-Yhtymä konserni	Helsinki	86,2	177,8	-1,4	0,0	0,0	5,3	3,5	71,982	2010/12, 12
14	Käyttöauto Oy	Seinäjoki	64,7	53,6	-0,5	33,0	17,7	2,6	1,0	7,420	2010/12, 12
15	Autokeskus Oy	Helsinki	38,6	22,0	-0,6	79,0	17,3	1,4	0,4	1,053	2010/12, 12
16	Veljekset Laakkonen Oy	Joensuu	47,2	24,3	-0,9	23,0	5,6	1,8	0,5	1,267	2010/12, 12
17	Oy Ford Ab	Helsinki	18,9	20,2	1,4	0,0	0,0	1,3	1,3	2,052	2010/12, 12
18	Volvo Auto Oy Ab	Vantaa	21,8	21,1	0,5	172,0	36,3	2,3	2,1	3,152	2010/12, 12
19	Wetteri Yhtiöt konserni	Oulu	18,0	10,3	-0,6	153,0	15,8	1,8	0,7	0,977	2010/12, 12
20	Rinta-Joupin Autoliike Oy	Isokyrö	73,9	33,3	0,0	13,0	4,4	5,6	0,9	1,079	2010/12, 12
21	SOK Autokauppa Oy	Helsinki	16,3	10,0	-0,3	261,0	30,1	1,1	0,5	0,189	2010/12, 12
22	Helkama-Auto Oy	Espoo	52,4	21,3	0,0	0,0	0,0	2,2	0,6	5,965	2010/12, 12
23	Wetteri Oy	Oulu	18,7	6,8	-0,9	270,0	18,4	1,0	0,4	0,875	2010/12, 12
24	Länsiauto konserni	Helsinki	73,1	43,7	-0,6	14,0	6,1	3,4	2,0	12,682	2010/12, 12
25	Metroauto Oy	Helsinki	44,9	12,6	-0,5	49,0	6,2	2,5	1,2	1,190	2010/12, 12
26	Pörhön Autoliike Oy	Tornio	18,8	4,5	-0,5	234,0	10,6	2,2	0,6	0,070	2011/02, 12
27	Bilia Oy Ab	Vantaa	48,6	19,2	-0,1	0,0	0,0	1,9	1,0	0,358	2010/12, 12

Päätaulukko		Rahoitusrakenne					Maksuvalmius			Tilikausitiedot	
Sija	Liikevaihtojärjestys	Kotipaikka	Oma- varai- suus- aste	Tase- subs- tanssi	Rahoitus- rasite	Gearing	Korolliset velat	Current ratio	Quick ratio	Kassa	Tilinpäätös, tilikauden pituus
			%	milj. euroa	%		milj. euroa			milj. euroa	vvvv/kk, kk
28	Jarmo Rinta–Jouppi Oy	Seinäjäki	68,9	34,1	-1,4	20,0	6,9	5,3	1,0	4,688	2010/12, 12
29	E. Hartikainen Oy	Joensuu	72,6	54,0	-0,1	13,0	6,9	1,9	1,2	10,393	2010/12, 12
30	BMW Suomi Oy	Vantaa	5,8	2,1	0,1	423,0	9,0	1,4	0,9	1,339	2010/12, 12
31	Delta Auto Oy	Espoo	6,8	2,2	0,2	617,0	13,8	1,0	0,4	0,563	2010/12, 12
32	Simetron Group konserni	Helsinki	3,7	-10,5	0,8	999,0	24,3	0,9	0,2	0,295	2010/12, 12
33	Inchcape Motors Finland Oy	Helsinki	64,5	37,0	-0,5	0,0	0,0	2,7	1,1	9,037	2010/12, 12
34	Autosalpa Oy	Kouvola	60,6	19,7	-0,7	11,0	2,1	3,7	2,0	7,140	2010/12, 12
35	Toyota Tsusho Nordic Oy	Vantaa	18,5	5,1	0,3	349,0	17,9	0,6	0,2	0,707	2011/03, 12
36	General Motors Finland Oy	Helsinki	18,0	8,0	-0,2	0,0	0,0	1,2	1,0	0,862	2010/12, 12
37	Delta Motor Group Oy	Espoo	18,4	13,0	1,0	281,0	36,5	0,8	0,7	1,332	2010/12, 12
38	Maan Auto Oy	Helsinki	57,8	17,4	0,1	0,0	0,0	2,4	1,5	0,000	2010/12, 12
39	Auto–Bon Oy	Vantaa	50,4	14,1	0,0	16,0	2,2	1,3	0,4	0,001	2010/12, 12
40	Hämeen Autovaruste konserni	Jyväskylä	30,5	8,1	-0,1	103,0	8,4	1,5	0,2	0,383	2010/12, 12
41	Louhintaliike Järvelä & Ståhlberg konserni	Jämsä	81,1	17,6	0,0	3,0	0,5	4,3	1,5	1,454	2010/10, 12
42	Turun VV–Auto Oy	Turku	15,4	1,5	-0,5	298,0	4,3	1,1	0,3	0,026	2010/12, 12
43	O.K. Auto Oy	Jyväskylä	47,9	8,7	0,1	80,0	7,0	1,3	0,3	0,189	2010/10, 12
44	Keskusautohalli Oy	Turku	32,5	5,2	-0,1	91,0	4,8	1,8	0,7	1,165	2010/12, 12
45	MW Finland Oy	Helsinki	24,2	3,1	-0,2	120,0	3,8	1,9	0,6	0,072	2010/12, 12
46	Suni konserni	Lappeenranta	58,0	15,4	-0,6	47,0	7,4	2,0	0,6	1,959	2010/12, 12
47	AutoFennica Oy	Helsinki	19,4	5,6	0,5	222,0	12,5	1,2	0,4	0,039	2010/12, 12
48	Toyota Autotalot Oy	Vantaa	22,6	2,1	-0,2	188,0	4,0	1,0	0,4	0,096	2011/03, 12
49	R.Ruth konserni	Jyväskylä	61,6	11,8	-0,3	31,0	3,7	2,6	1,6	4,839	2010/12, 12
50	Catamount konserni	Helsinki	76,6	19,0	-1,2	14,0	2,9	4,5	3,2	6,004	2011/03, 12
51	Hyundai Motor Finland Oy	Helsinki	1,7	-11,6	0,8	999,0	13,3	0,8	0,3	1,200	2010/12, 12
52	Auto–Kilta Yhtiöt konserni	Lappeenranta	53,3	7,1	-0,4	6,0	0,4	2,5	0,6	0,962	2010/12, 12
53	Jyväskylän Autotarvike konserni	Jyväskylä	49,6	5,6	-0,4	45,0	2,5	1,9	0,9	2,058	2010/12, 12
54	Lohjanportin Auto Oy	Lohja	32,7	2,7	-0,4	50,0	1,3	1,9	0,5	0,081	2010/12, 12

Päätaulukko		Rahoitusrakenne					Maksuvalmius			Tilikausitiedot	
Sija	Liikevaihtojärjestys	Kotipaikka	Oma- varai- suus- aste	Tase- subs- tanssi	Rahoitus- rasite	Gearing	Korolliset velat	Current ratio	Quick ratio	Kassa	Tilinpäätös, tilikauden pituus
			%	milj. euroa	%		milj. euroa			milj. euroa	vvvv/kk, kk
55	Juhan Auto Oy	Raahе	52,8	5,8	0,2	14,0	0,8	1,9	0,7	1,310	2011/03, 12
56	Auto-Suni Oy	Lappeenranta	47,4	4,6	-0,9	50,0	2,3	1,6	0,4	0,202	2010/12, 12
57	Varsinais-Suomen Auto-Center konserni	Raisio	23,7	2,5	-0,6	232,0	5,9	3,1	0,6	0,031	2010/12, 12
58	Varsinais-Suomen Auto-Center Oy	Raisio	23,6	2,5	-0,6	234,0	5,8	3,2	0,6	0,028	2010/12, 12
59	PP-auto Oy	Salo	37,8	5,5	-0,8	91,0	5,2	1,2	0,5	1,731	2010/12, 12
60	Auto-Kilta Oy	Lappeenranta	27,7	2,5	-0,3	59,0	1,5	1,5	0,2	0,154	2010/12, 12
61	Brandt-Polaris Oy	Vantaa	20,0	2,7	0,3	181,0	5,0	1,2	0,9	0,884	2010/12, 12
62	Nissan Nordic Europe Oy	Helsinki	17,0	25,6	5,3	0,0	0,0	1,2	1,1	51,716	2011/03, 12
63	Levorannan Autoliike Oy	Sastamala	47,3	4,8	-0,1	15,0	0,7	1,9	0,6	1,348	2010/12, 12
64	Autosompa Yhtymä konserni	Iisalmi	62,4	4,8	0,0	0,0	0,0	2,3	1,2	1,667	2010/12, 12
65	Vaihtoplus Oy Ab	Helsinki	39,5	1,2	0,1	95,0	2,1	1,6	0,3	0,048	2010/12, 12
66	Mäkelän Kone konserni	Helsinki	51,4	5,1	-0,8	36,0	1,8	2,4	1,2	0,816	2010/12, 12
67	Autoliike Viescar Oy	Kokkola	40,2	4,9	-0,1	43,0	2,1	2,8	1,1	0,063	2010/12, 12
68	Auto-Ilves Oy	Hämeenlinna	24,8	2,2	0,3	184,0	4,0	1,2	0,4	0,073	2010/12, 12
69	Mega-Auto Oy	Lahti	14,4	0,9	-0,5	393,0	3,5	3,1	0,9	0,163	2010/12, 12
70	Palin Oy	Pori	33,8	1,0	-0,4	85,0	2,6	2,3	0,8	0,501	2010/12, 12
71	Nordic Automotive Services Oy	Helsinki	19,6	1,7	0,7	49,0	0,8	1,2	0,7	1,189	2010/12, 2
72	Sveitsinportin Auto Oy	Hyvinkää	68,4	3,4	-1,0	13,0	0,4	2,7	0,9	0,438	2010/12, 12
73	Vaunula Oy	Helsinki	32,8	1,4	0,1	92,0	1,3	2,1	0,9	0,064	2011/04, 12
74	Saimaa Invest Oy	Mikkeli	12,0	-2,3	0,1	235,0	2,3	1,3	0,5	0,058	2011/03, 12
75	Vesijärven Auto Oy	Lahti	35,8	2,9	-0,4	139,0	4,0	0,7	0,2	0,091	2010/12, 12
76	Salon Kone ja Rauta konserni	Salo	24,7	3,1	0,2	176,0	5,5	0,9	0,2	0,073	2010/09, 12
77	Huittisten Laatuauto konserni	Huittinen	25,9	0,9	-0,1	65,0	0,6	1,5	0,4	0,127	2010/06, 12
78	Auto Aho Oy	Rovaniemi	67,9	4,5	-0,9	13,0	0,6	2,8	0,7	0,202	2010/12, 12
79	Lohjan Autokeskus Oy	Lohja	85,2	4,8	-0,3	0,0	0,0	5,2	1,5	0,709	2010/12, 12
80	Järvenpään Auto-Arita Oy	Helsinki	51,6	2,4	-0,4	9,0	0,2	2,3	1,4	0,064	2011/03, 12
81	Hämeen Autovaruste Oy	Jyväskylä	34,0	8,6	-0,5	77,0	6,6	1,5	0,2	0,365	2010/12, 12

Päätaulukko		Rahoitusrakenne					Maksuvalmius			Tilikausitiedot	
Sija	Liikevaihtojärjestys	Kotipaikka	Oma- varai- suus- aste	Tase- subs- tanssi	Rahoitus- rasite	Gearing	Korolliset velat	Current ratio	Quick ratio	Kassa	Tilinpäätös, tilikauden pituus
			%	milj. euroa	%		milj. euroa			milj. euroa	vvvv/kk, kk
82	Autocarrera konserni	Helsinki	69,8	12,2	0,5	31,0	3,8	3,4	0,3	0,180	2010/12, 18
83	Teknotoimi Oy	Turku	84,9	12,3	-0,5	8,0	1,0	3,4	1,5	1,982	2010/12, 12
84	Kamux Oy	Hämeenlinna	85,9	2,4	-0,6	0,0	0,0	6,5	3,5	0,438	2010/12, 12
85	Loimaan Laatuauto Oy	Loimaa	61,7	3,6	-0,6	28,0	1,0	4,2	1,4	0,543	2010/10, 12
86	Auto-Kehä Oy	Karkkila	19,1	0,8	-0,5	280,0	2,2	1,0	0,4	0,038	2010/12, 12
87	Autotalo Antti-Roiko Oy	Ylivieska	87,3	5,5	-0,7	4,0	0,2	7,3	3,9	1,988	2010/12, 12
88	Kuopion Autokauppa Oy	Kuopio	50,1	1,9	0,0	46,0	0,9	2,2	0,8	0,348	2011/03, 12
89	Astrum Auto Oy	Salo	44,4	1,9	0,2	36,0	0,7	1,7	0,3	0,066	2010/12, 12
90	Nelipyörä Oy	Hämeenlinna	40,5	1,7	-0,5	81,0	1,3	1,6	0,3	0,129	2010/12, 12
91	Mäkelän Auto Oy	Helsinki	60,9	3,8	-0,8	40,0	1,5	3,6	2,2	0,787	2010/12, 12
92	Autoliike M. Sipilä Oy	Turku	16,2	0,7	0,1	258,0	1,8	2,0	0,3	0,186	2010/06, 12
93	Markku Miettinen Oy	Kuopio	78,2	3,8	-1,4	0,0	0,0	2,4	1,6	1,233	2011/02, 12
94	Autoluojus Oy	Kankaanpää	73,9	5,4	-0,8	2,0	0,1	3,7	0,9	0,694	2011/03, 12
95	Oy Autoliike Nystedt Bilaffär Ab	Kokkola	85,7	4,4	-0,3	0,0	0,0	7,5	2,5	0,575	2010/12, 12
96	Kivihaan Auto Oy	Helsinki	21,7	0,2	0,8	0,0	0,0	1,2	0,7	0,011	2010/12, 12
97	Satakunnan Autotalo Oy	Pori	62,1	2,2	-0,6	27,0	0,6	2,0	0,7	0,175	2010/12, 12
98	Suzuki Motor Finland Oy	Helsinki	4,3	-1,6	0,4	999,0	5,7	1,1	0,4	0,004	2010/12, 12
99	Autopale Oy	Jyväskylä	17,3	1,1	-0,4	155,0	1,6	0,9	0,6	0,044	2010/12, 12
100	Karikon Autotalo Oy	Mikkeli	25,7	1,6	-0,5	228,0	3,6	1,3	0,3	0,056	2010/12, 12
101	Kouvolan Autosompa Oy	Iisalmi	27,6	1,1	0,0	183,0	2,0	1,4	0,5	0,181	2010/12, 12
102	Savilahden Auto konserni	Mikkeli	37,5	1,1	-0,3	88,0	1,0	1,4	0,3	0,015	2010/12, 12
103	Chevrolet Finland Oy	Helsinki	4,1	0,2	-0,1	817,0	2,0	1,1	0,5	1,517	2010/12, 12
104	Ympäristön Auto Oy	Kouvola	19,4	1,3	0,4	203,0	2,7	1,0	0,4	0,268	2010/12, 12
105	Koskin Automyynti Oy	Valkeakoski	73,1	2,0	-1,0	20,0	0,4	3,7	1,5	0,291	2011/02, 12
106	Auto-Jeni Oy	Varkaus	47,9	1,2	0,2	0,0	0,0	1,6	0,3	0,051	2010/12, 12
107	Oy Porvoon Autotarvike Ab	Porvoo	79,8	3,4	0,0	2,0	0,1	4,9	2,9	1,272	2011/03, 12
108	Auto-Hatakka Oy	Imatra	54,2	1,5	-0,5	36,0	0,5	3,1	0,9	0,028	2010/12, 12

Päätaulukko		Rahoitusrakenne				Maksuvalmius			Tilikausitiedot		
Sija	Liikevaihtojärjestys	Kotipaikka	Oma- varai- suus- aste	Tase- subs- tanssi	Rahoitus- rasite	Gearing	Korolliset velat	Current ratio	Quick ratio	Kassa	Tilinpäätös, tilikauden pituus
			%	milj. euroa	%		milj. euroa			milj. euroa	vvvv/kk, kk
109	Autoliike Reijo Lähdemäki Oy	Vaasa	23,8	1,4	0,6	169,0	2,3	1,1	0,3	0,005	2010/12, 12
110	Savilahden Auto Oy	Mikkeli	40,2	0,9	-1,1	68,0	0,6	1,3	0,4	0,012	2010/12, 12
111	Europe Cars Oy	Helsinki	-4,5	0,0	-0,8	0,0	0,0	1,0	14,9	1,027	2010/12, 12
112	AUTOÅSTRÖM OY	Oulu	27,9	0,9	0,1	97,0	0,9	0,7	0,2	0,012	2010/12, 6
113	No-Pan Auto konserni	Kuhmo	43,2	1,9	0,1	49,0	0,9	1,6	0,5	0,310	2010/06, 12
114	Salon Passeliauto Oy	Salo	29,8	1,0	0,3	23,0	0,2	1,4	0,6	0,036	2010/09, 12
115	No-Pan Auto Oy	Kuhmo	47,3	2,1	-0,1	43,0	0,9	1,6	0,6	0,249	2010/06, 12
116	Autotalo Ripatti Oy	Lappeenranta	77,3	1,9	-0,6	0,0	0,0	4,2	2,2	0,675	2011/03, 12
117	Traktoauto Oy	Salo	69,2	2,2	-0,4	14,0	0,3	2,4	0,3	0,093	2010/12, 12
118	Oy Neo Mobil Ab	Raasepori	43,1	0,8	-1,1	59,0	0,5	5,8	1,6	0,211	2010/08, 12
119	Arton Auto Oy	Isokyrö	84,3	3,9	-1,4	0,0	0,0	6,3	1,9	0,669	2011/03, 12
120	Ackemount Oy	Helsinki	41,3	1,0	0,2	102,0	1,0	1,4	0,5	0,186	2010/12, 12
121	Kakkostien Auto Oy	Huittinen	18,6	0,5	0,0	333,0	1,6	1,6	0,3	0,006	2010/12, 12
122	Aine Oulu Oy	Oulu	8,9	-0,2	0,5	420,0	1,3	2,8	0,9	0,090	2010/12, 12
123	Auto-Expert Ekroos Oy	Helsinki	75,4	4,8	0,2	19,0	0,9	5,6	2,1	0,339	2011/04, 12
124	Ajanvaunu Oy	Mikkeli	40,6	0,5	0,1	70,0	0,3	2,4	1,0	0,111	2011/01, 12
125	Hämeen Tehoauto Oy	Hämeenlinna	69,4	0,9	-0,7	5,0	0,0	2,6	1,5	0,205	2010/12, 12
126	Raision Auto- ja Venekeskus Oy	Mikkeli	40,8	1,1	0,0	0,0	0,0	1,6	0,2	0,057	2010/12, 12
127	Pelttarin Auto Oy	Huittinen	57,6	1,1	-0,1	21,0	0,2	3,1	1,5	0,132	2010/12, 12
128	Etelä-Kymen Auto Oy	Kotka	67,9	1,4	0,0	26,0	0,4	2,7	0,7	0,098	2010/12, 12
129	Niemelän Auto Oy	Rovaniemi	35,7	0,8	-0,8	52,0	0,4	1,8	0,5	0,378	2010/10, 12
130	Varkauden Autokari Oy	Varkaus	69,3	1,5	-0,1	10,0	0,1	4,1	0,8	0,052	2010/12, 12
131	Vihdin Autotalo Oy	Vihti	76,4	1,7	-0,8	0,0	0,0	3,6	1,6	0,556	2010/06, 12
132	Väänäsen Auto Oy	Kuopio	52,3	2,0	0,0	74,0	1,5	5,1	2,0	0,360	2010/12, 12
133	Auto Oy Vesa-Matti	Pori	22,8	0,6	0,8	77,0	0,5	1,6	0,6	0,582	2010/12, 12
134	Visa-Auto Oy	Lieto	68,4	1,4	0,0	26,0	0,4	3,1	1,1	0,131	2010/12, 12
135	Perniön Auto, Smolander Oy	Salo	12,3	0,4	0,6	666,0	2,4	0,9	0,3	0,229	2011/03, 12

Päätaulukko		Rahoitusrakenne					Maksuvalmius			Tilikausitiedot	
Sija	Liikevaihtojärjestys	Kotipaikka	Oma- varai- suus- aste	Tase- subs- tanssi	Rahoitus- rasite	Gearing	Korolliset velat	Current ratio	Quick ratio	Kassa	Tilinpäätös, tilikauden pituus
			%	milj. euroa	%		milj. euroa			milj. euroa	vvvv/kk, kk
136	Oy Automyynti–Bilförsäljning L.Lerbacka Ab	Kokkola	83,0	2,4	-0,9	10,0	0,2	10,1	7,0	1,560	2010/12, 12
137	Hämeen Cartrade Oy	Nokia	25,6	0,3	0,5	196,0	0,6	3,2	0,8	0,041	2010/12, 12
138	Seinäjoen Auto–Kaari Oy	Seinäjoki	17,2	0,5	-0,3	312,0	1,5	1,3	0,1	0,029	2010/12, 12
139	Auto– ja Koneliike AKR Oy	Loimaa	76,5	1,5	-0,9	0,0	0,0	3,5	1,5	0,277	2010/12, 12
140	Autoliike Mutanen Oy	Joensuu	33,3	0,7	0,0	141,0	1,0	1,0	0,2	0,066	2010/12, 12
141	HJ–Autotalo	Pieksämäki	12,0	-0,1	-0,4	220,0	0,2	1,1	0,2	0,031	2010/12, 12
142	Niskan Auto Oy	Imatra	61,5	1,1	-0,1	0,0	0,0	2,5	1,1	0,525	2011/03, 12
143	Timosen Auto Oy	Joensuu	94,3	10,4	-5,8	0,0	0,0	16,3	9,0	5,459	2010/12, 12
144	Iisalmen Autosompa Oy	Iisalmi	86,9	2,6	-0,2	0,0	0,0	5,6	4,6	0,044	2010/12, 12
145	Oy MB–Mobile Ab	Luoto	14,5	0,2	1,4	502,0	3,7	2,1	0,8	0,054	2010/12, 12
146	Tixi In Car Oy	Helsinki	48,4	1,2	-0,3	9,0	0,1	1,4	0,8	0,009	2011/05, 12
147	Koskin Pisa Oy	Valkeakoski	67,2	1,0	0,2	0,0	0,0	3,0	0,3	0,075	2010/12, 12
148	Kupen Auto Oy	Isokyrö	99,6	4,5	-1,5	0,0	0,0	236,1	77,2	1,017	2010/12, 12

5 Toiminnan laajuus

Toiminnan laajuutta kuvaavat tunnusluvut yhdistetään usein yrityksen markkinaosuuteen ja taloudelliseen merkitykseen. Tavallisimpia tunnuslukumittareita ovat liikevaihto, laskutus, henkilömäärä, jalostusarvo ja investoinnit. Rankingraportissa laajuutta arvioidaan liikevaihdon, henkilömäärän ja investointien perusteella.

Markkinaosuuksilla on merkitystä yrityksen tulevaisuuden ja tuottopotentialin arvioinnissa. Investoinnit puolestaan kertovat yrityksen panostuksista tulevaisuuteen sekä odotuksista tulevaisuuden suhteen. Markkinaosuuden ja pääoman tuoton välillä on havaittu positiivinen pitemmän aikavälin riippuvuus. Mitä suurempi siis on yrityksen markkinaosuus, sitä suurempi myös on tuottopotentiali. Toiminnan laajuudessa tapahtuneet muutokset ovat mielenkiintoisia. Taustalla on yritysten välinen kilpailu ja kehittyminen. Tätä vertailua rankingraportti tekee liikevaihdon ja henkilömäärän muutosten avulla.

Oheiseen toiminnan laajuuden yhteenvetotaulukkoon on koottu kaikki toiminnan laajuuden mittarien rankingsijat. Pienin teoreettinen rankingsijojen lukumäärä taulukossa on viisi (5), joka puolestaan on sata (100) prosenttia maksimista.

Suuret autokaupat

Toiminnan laajuus ja muutos

Aakkosjärjestys	Ranking- sijat yhteensä	Edellinen % maksimista	Liike-	Inves-	Henki-	Henki-	Liike-
			vaihto	toinnit	löstö	löstön	vaihdon
			rankingsija	rankingsija	rankingsija	rankingsija	rankingsija
Ackemount Oy	120	70	142
Aine Oulu Oy	397	46,7	122	104	97	43	31
Ajanvaunu Oy	482	35,1	124	122	135	90	11
Aro-Yhtymä konserni	58	92,8	13	5	10	2	28
Arton Auto Oy	449	39,6	119	110	116	83	21
Astrum Auto Oy	491	33,9	89	80	86	116	120
Auto Aho Oy	343	54,0	78	51	66	70	78
Auto-Bon Oy	310	58,5	39	20	99	118	34
Autocarrera konserni	334	55,2	82	23	123	86	20
Auto-Expert Ekroos Oy	459	38,2	123	69	132	88	47
AutoFennica Oy	203	73,1	47	37	95	18	6
Auto-Hatakka Oy	494	33,5	108	92	93	103	98
Auto-Ilves Oy	307	58,9	68	60	61	68	50
Auto- ja Koneliike AKR Oy	511	31,2	139	96	111	81	84
Auto-Jeni Oy	386	48,2	106	61	109	80	30
Auto-Kehä Oy	509	31,4	86	108	75	121	119
Autokeskus Oy	84	89,3	15	9	15	4	41
Auto-Kilta Oy	332	55,5	60	98	56	42	76
Auto-Kilta Yhtiöt konserni	346	53,6	52	135	39	66	54
Autoliike M. Sipilä Oy	528	28,8	92	101	133	89	113
Autoliike Mutanen Oy	480	35,4	140	93	117	60	70
Autoliike Reijo Lähdemäki Oy	444	40,3	109	99	89	53	94
Autoliike Viescar Oy	335	55,1	67	126	45	24	73
Autoluojus Oy	448	39,7	94	130	94	77	53
Auto Oy Vesa-Matti	542	26,9	133	106	107	78	118
Autopale Oy	362	51,4	99	59	74	111	19
Autosalpa Oy	276	63,1	34	140	26	16	60
Autosompa Yhtymä konserni	201	73,3	64	22	43	39	33
Auto-Suni Oy	310	58,5	56	136	41	37	40
Autotalo Antti-Roiko Oy	352	52,8	87	58	101	55	51
Autotalo Laakkonen Oy	114	85,2	11	10	5	13	75
Autotalo Ripatti Oy	411	44,8	116	90	92	76	37
AUTOÅSTRÖM OY	112	..	62
Bilia Oy Ab	333	55,4	27	38	21	132	115
BMW Suomi Oy	437	41,2	30	128	113	58	108
Brandt-Polaris Oy	432	41,9	61	100	128	62	81
Catamount konserni	408	45,2	50	15	60	139	144
Chevrolet Finland Oy	396	46,8	103	121	139	32	1
Delta Auto Oy	31	..	11
Delta Motor Group konserni	291	61,1	12	8	6	140	125
Delta Motor Group Oy	117	84,8	37	17	57	3	3
E. Hartikainen Oy	145	81,0	29	7	7	5	97
Etelä-Kymen Auto Oy	370	50,3	128	66	114	44	18

Suuret autokaupat

Toiminnan laajuus ja muutos

Aakkosjärjestys	Ranking- sijat yhteensä	Edellinen % maksimista	Liike- vaihto rankingsija	Inves- toinnit rankingsija	Henki- löstö rankingsija	Henki- löstön kasvu rankingsija	Liike- vaihdon kasvu rankingsija
Europe Cars Oy	431	42,0	111	85	141	92	2
General Motors Finland Oy	427	42,6	36	103	104	123	61
Helkama-Auto Oy	229	69,5	22	26	46	119	16
HJ-Autotalo	449	39,6	141	67	140	91	10
Huittisten Laatuauto konserni	487	34,4	77	73	73	127	137
Hyundai Motor Finland Oy	51	144	110
Hämeen Autovaruste konserni	237	68,4	40	55	29	26	87
Hämeen Autovaruste Oy	257	65,7	81	14	65	35	62
Hämeen Cartrade Oy	497	33,1	137	71	129	46	114
Hämeen Tehoauto Oy	514	30,7	125	117	122	85	65
Iisalmen Autosompa Oy	528	28,8	144	133	102	104	45
Inchcape Motors Finland Oy	408	45,2	33	75	34	135	131
Jarmo Rinta-Jouppi Oy	147	80,7	28	16	40	15	48
Juhan Auto Oy	325	56,5	55	65	48	67	90
Jyväskylän Autotarvike konserni	218	71,0	53	49	35	23	58
Järvenpään Auto-Arita Oy	411	44,8	80	112	108	79	32
Kakkostien Auto Oy	308	58,8	121	53	106	21	7
Kamux Oy	328	56,1	84	72	124	31	17
Karikon Autotalo Oy	451	39,3	100	29	64	120	138
Kauppahuone Laakkonen konserni	97	87,5	5	6	2	12	72
Keskusautohalli Oy	356	52,2	44	84	27	110	91
Kivihaan Auto Oy	482	35,1	96	113	125	106	42
Koskin Automyynti Oy	496	33,2	105	125	143	94	29
Koskin Pisa Oy	147	123	86
Kouvolan Autosompa Oy	355	52,4	101	132	83	27	12
Kuopion Autokauppa Oy	424	43,0	88	102	78	74	82
Kupen Auto Oy	596	19,6	148	107	137	65	139
Käyttöauto Oy	88	88,7	14	4	12	1	57
Levorannan Autoliike Oy	427	42,6	63	83	84	101	96
Lohjan Autokeskus Oy	424	43,0	79	116	81	36	112
Lohjanportin Auto Oy	319	57,3	54	141	51	48	25
Loimaan Laatuauto Oy	458	38,4	85	95	79	99	100
Louhintaliike Järvelä & Ståhlberg konserni	348	53,3	41	46	24	114	123
Länsiauto konserni	336	55,0	24	18	20	138	136
Maan Auto Oy	412	44,6	38	54	85	134	101
Markku Miettinen Oy	361	51,6	93	36	96	30	106
Mega-Auto Oy	260	65,3	69	56	50	29	56
Metroauto konserni	167	78,0	6	11	3	133	14
Metroauto Oy	250	66,7	25	43	18	128	36
MW Finland Oy	155	79,6	45	50	38	17	5
Mäkelän Auto Oy	426	42,7	91	111	80	100	44
Mäkelän Kone konserni	304	59,3	66	87	55	41	55

Suuret autokaupat

Toiminnan laajuus ja muutos

Aakkosjärjestys	Ranking- sijat yhteensä	Edellinen % maksimista	Liike-	Inves-	Henki-	Henki-	Liike-
			vaihto	toinnit	löstö	löstön	vaihdon
			rankingsija	rankingsija	rankingsija	rankingsija	rankingsija
Nelipyörä Oy	448	39,7	90	62	82	112	102
Niemelän Auto Oy	487	34,4	129	94	118	61	85
Niskan Auto Oy	555	25,2	142	119	120	105	69
Nissan Nordic Europe Oy	305	59,2	62	41	25	47	130
No-Pan Auto konserni	458	38,4	113	77	71	73	124
No-Pan Auto Oy	536	27,8	115	81	88	117	135
Nordic Automotive Services Oy	71	..	121
O.K. Auto Oy	321	57,0	43	28	33	96	121
Oy Autoliike Nystedt Bilaffär Ab	544	26,7	95	129	76	122	122
Oy Automyynti-Bilförsäljning L. Lerbacka Ab	602	18,8	136	131	136	107	92
Oy Ford Ab	351	52,9	17	134	90	102	8
Oy MB-Mobile Ab	415	44,2	145	40	126	45	59
Oy Neo Mobil Ab	562	24,2	118	86	130	87	141
Oy Porvoon Autotarvike Ab	401	46,1	107	78	77	51	88
Palin Oy	244	67,5	70	47	49	40	38
Pelttarin Auto Oy	551	25,7	127	105	119	84	116
Perniön Auto, Smolander Oy	465	37,4	135	109	112	82	27
PP-auto Oy	370	50,3	59	35	47	125	104
Pörhön Autoliike Oy	150	80,3	26	19	19	19	67
R.Ruth konserni	212	71,8	49	44	28	25	66
Raisio Auto- ja Venekeskus Oy	632	14,7	126	120	138	108	140
Rinta-Joupin Autoliike Oy	113	85,3	20	48	23	9	13
RTF Auto Oy	364	51,2	1	124	142	93	4
Saimaa Invest Oy	405	45,6	74	63	54	115	99
Salon Kone ja Rauta konserni	444	40,3	76	79	59	97	133
Salon Passeliauto Oy	504	32,1	114	89	110	57	134
Satakunnan Autotalo Oy	372	50,1	97	32	67	71	105
Savilahden Auto konserni	459	38,2	102	82	68	98	109
Savilahden Auto Oy	417	43,9	110	88	87	52	80
Seinäjoen Auto-Kaari Oy	512	31,0	138	97	115	59	103
Simetron Group konserni	395	46,9	32	64	36	137	126
SOK Autokauppa Oy	302	59,6	21	57	8	109	107
Suni konserni	460	38,1	46	142	30	131	111
Suzuki Motor Finland Oy	98	139	143
Sveitsinportin Auto Oy	325	56,5	72	138	58	34	23
Teknotoimi Oy	292	61,0	83	31	63	69	46
Timosen Auto Oy	513	30,9	143	115	105	124	26
Tixi In Car Oy	607	18,1	146	127	144	95	95
Toyota Auto Finland konserni	342	54,1	4	137	22	130	49
Toyota Auto Finland Oy	97	87,5	9	2	37	6	43
Toyota Autotalot Oy	302	59,6	48	42	42	38	132
Toyota Tsusho Nordic Oy	104	86,5	35	21	32	7	9

Suuret autokaupat

Toiminnan laajuus ja muutos

Aakkosjärjestys	Ranking- sijat yhteensä	Edellinen % maksimista	Liike- vaihto rankingsija	Inves- toinnit rankingsija	Henki- löstö rankingsija	Henki- löstön kasvu rankingsija	Liike- vaihdon kasvu rankingsija
Traktoauto Oy	391	47,5	117	52	100	54	68
Turun VV-Auto Oy	270	63,9	42	74	44	33	77
Vaihtoplus Oy Ab	471	36,6	65	91	72	126	117
Varkauden Autokari Oy	466	37,3	130	114	134	64	24
Varsinais-Suomen Auto-Center konserni	357	52,1	57	68	53	50	129
Varsinais-Suomen Auto-Center Oy	325	56,5	58	39	52	49	127
Vaunula Oy	73	..	98
Veho Autotalot Oy	269	64,1	7	33	4	136	89
Veho Group konserni	80	89,8	2	3	1	22	52
Veho Group Oy Ab	104	86,5	8	1	17	14	64
Veljekset Laakkonen Oy	163	78,5	16	34	14	28	71
Vesijärven Auto Oy	355	52,4	75	45	70	72	93
Wetteri Oy	110	85,7	23	25	16	11	35
Wetteri Yhtiöt konserni	134	82,4	19	24	9	8	74
Vihdin Autotalo Oy	575	22,4	131	76	127	113	128
Visa-Auto Oy	529	28,7	134	118	131	63	83
Volvo Auto Oy Ab	366	50,9	18	143	91	75	39
VV-Auto Group Oy	129	83,1	3	12	31	20	63
VV-Autotalot Oy	244	67,5	10	13	13	129	79
Väänänen Auto Oy	343	54,0	132	30	103	56	22
Ympäristön Auto Oy	225	70,1	104	27	69	10	15

5.1 Suurin liikevaihto

Toiminnan laajuuden mittareista yleisimmin käytetty on liikevaihto. Liikevaihdossa tapahtuneet muutokset kertovat yrityksen myyntimenestyksestä.

Euromääräinen liikevaihdon kasvu pitää sisällään sekä luovutettujen suoritteiden hintakehityksen että niiden kappalemääräisen kehityksen kasvun.

Mikäli käytettävissä on tiedot hintojen muutoksista tai muu sopiva indeksi, voidaan myös näillä korjattua liikevaihtolukua käyttää volyymitarkastelun pohjana.

Volyymitarkastelun pohjana saattaa myös olla järkevä käyttää laskutusta, etenkin silloin, kun liikevaihto koostuu suurista kertatoimituksista, joita ei ole osatuloutettu.

Oheinen liikevaihdon rankingtaulukko listaa tarkasteltavan yritysjoukon liikevaihdot laskevassa järjestyksessä.

Liikevaihto =

liikevaihto (12 kk)

Toiminnan laajuus ja muutos		
Suurin liikevaihto		milj. euroa
1	RTF Auto Oy	1 763,6
2	Veho Group konserni	910,4
3	VV–Auto Group Oy	504,9
4	Toyota Auto Finland konserni	478,9
5	Kauppahuone Laakkonen konserni	476,9
6	Metroauto konserni	413,7
7	Veho Autotalot Oy	402,2
8	Veho Group Oy Ab	348,8
9	Toyota Auto Finland Oy	341,1
10	VV–Autotalot Oy	278,8
11	Autotalo Laakkonen Oy	271,1
12	Delta Motor Group konserni	270,8
13	Aro–Yhtymä konserni	258,3
14	Käyttöauto Oy	235,2
15	Autokeskus Oy	229,1
16	Veljekset Laakkonen Oy	217,6
17	Oy Ford Ab	215,2
18	Volvo Auto Oy Ab	206,9
19	Wetteri Yhtiöt konserni	192,2
20	Rinta–Joupin Autoliike Oy	188,7
21	SOK Autokauppa Oy	186,2
22	Helkama–Auto Oy	170,8
23	Wetteri Oy	158,8
24	Länsiauto konserni	154,9
25	Metroauto Oy	147,7
26	Pörhön Autoliike Oy	135,6
27	Bilia Oy Ab	131,1
28	Jarmo Rinta–Jouppi Oy	127,2
29	E. Hartikainen Oy	126,5
30	BMW Suomi Oy	122,3
31	Delta Auto Oy	119,4
32	Simetron Group konserni	110,2
33	Inchcape Motors Finland Oy	106,0
34	Autosalpa Oy	104,3
35	Toyota Tsusho Nordic Oy	95,4
36	General Motors Finland Oy	84,2
37	Delta Motor Group Oy	79,5
38	Maan Auto Oy	78,3
39	Auto–Bon Oy	72,2
40	Hämeen Autovaruste konserni	71,6
41	Louhintaliike Järvelä & Ståhlberg konserni	70,3

Toiminnan laajuus ja muutos		
Suurin liikevaihto		
		milj. euroa
42	Turun VV–Auto Oy	68,1
43	O.K. Auto Oy	66,3
44	Keskusautohalli Oy	63,6
45	MW Finland Oy	58,8
46	Suni konserni	56,0
47	AutoFennica Oy	55,0
48	Toyota Autotalot Oy	54,9
49	R.Ruth konserni	53,8
50	Catamount konserni	53,5
51	Hyundai Motor Finland Oy	53,0
52	Auto–Kilta Yhtiöt konserni	52,0
53	Jyväskylän Autotarvike konserni	51,2
54	Lohjanportin Auto Oy	50,5
55	Juhan Auto Oy	45,4
56	Auto–Suni Oy	45,1
57	Varsinais–Suomen Auto–Center konserni	41,9
58	Varsinais–Suomen Auto–Center Oy	41,6
59	PP–auto Oy	40,0
60	Auto–Kilta Oy	39,3
61	Brandt–Polaris Oy	37,3
62	Nissan Nordic Europe Oy	35,8
63	Levorannan Autoliike Oy	34,4
64	Autosompa Yhtymä konserni	33,5
65	Vaihtoplus Oy Ab	33,4
66	Mäkelän Kone konserni	33,2
67	Autoliike Viescar Oy	33,1
68	Auto–Ilves Oy	32,8
69	Mega–Auto Oy	32,5
70	Palin Oy	32,3
71	Nordic Automotive Services Oy	30,9
72	Sveitsinportin Auto Oy	29,3
73	Vaunula Oy	29,2
74	Saimaa Invest Oy	28,1
75	Vesijärven Auto Oy	26,7
76	Salon Kone ja Rauta konserni	26,0
77	Huittisten Laatuauto konserni	25,8
78	Auto Aho Oy	25,3
79	Lohjan Autokeskus Oy	25,0
80	Järvenpään Auto–Arita Oy	24,9
81	Hämeen Autovaruste Oy	24,1
82	Autocarrera konserni	23,0

Toiminnan laajuus ja muutos		
Suurin liikevaihto		
		milj. euroa
83	Teknotoimi Oy	22,8
84	Kamux Oy	22,1
85	Loimaan Laatuauto Oy	20,8
86	Auto–Kehä Oy	20,3
87	Autotalo Antti–Roiko Oy	19,9
88	Kuopion Autokauppa Oy	19,1
89	Astrum Auto Oy	19,0
90	Nelipyörä Oy	18,9
91	Mäkelän Auto Oy	18,9
92	Autoliike M. Sipilä Oy	18,7
93	Markku Miettinen Oy	18,4
94	Autoluoja Oy	17,5
95	Oy Autoliike Nystedt Bilaffär Ab	17,5
96	Kivihaan Auto Oy	17,0
97	Satakunnan Autotalo Oy	16,9
98	Suzuki Motor Finland Oy	16,8
99	Autopale Oy	16,8
100	Karikon Autotalo Oy	16,4
101	Kouvolan Autosompa Oy	16,3
102	Savilahden Auto konserni	16,1
103	Chevrolet Finland Oy	16,0
104	Ympäristön Auto Oy	15,3
105	Koskin Automyynti Oy	15,0
106	Auto–Jeni Oy	14,4
107	Oy Porvoon Autotarvike Ab	14,4
108	Auto–Hatakka Oy	14,0
109	Autoliike Reijo Lähdemäki Oy	13,9
110	Savilahden Auto Oy	13,9
111	Europe Cars Oy	13,8
112	AUTOÅSTRÖM OY	13,6
113	No–Pan Auto konserni	13,4
114	Salon Passeliauto Oy	13,3
115	No–Pan Auto Oy	12,8
116	Autotalo Ripatti Oy	12,7
117	Traktoauto Oy	12,6
118	Oy Neo Mobil Ab	12,0
119	Arton Auto Oy	11,8
120	Ackemount Oy	11,8
121	Kakkostien Auto Oy	11,5
122	Aine Oulu Oy	11,1
123	Auto–Expert Ekroos Oy	10,4

Toiminnan laajuus ja muutos		
Suurin liikevaihto		milj. euroa
124	Ajanvaunu Oy	10,4
125	Hämeen Tehoauto Oy	10,3
126	Raision Auto- ja Venekeskus Oy	10,2
127	Pelttarin Auto Oy	10,1
128	Etelä-Kymen Auto Oy	9,8
129	Niemelän Auto Oy	9,4
130	Varkauden Autokari Oy	9,1
131	Vihdin Autotalo Oy	9,0
132	Väänäsen Auto Oy	8,7
133	Auto Oy Vesa-Matti	8,6
134	Visa-Auto Oy	8,5
135	Perniön Auto, Smolander Oy	8,5
136	Oy Automyynti-Bilförsäljning L.Lerbacka Ab	8,3
137	Hämeen Cartrade Oy	8,0
138	Seinäjoen Auto-Kaari Oy	7,7
139	Auto- ja Koneliike AKR Oy	7,3
140	Autoliike Mutanen Oy	7,3
141	HJ-Autotalo	7,1
142	Niskan Auto Oy	6,8
143	Timosen Auto Oy	6,7
144	Iisalmen Autosompa Oy	6,7
145	Oy MB-Mobile Ab	6,6
146	Tixi In Car Oy	6,5
147	Koskin Pisa Oy	6,2
148	Kupen Auto Oy	5,6

5.2 Suurin liikevaihdon kasvu

Liikevaihdon kasvuprosentin perusteella voidaan erikokoisten yritysten kehitystä vertailla toisiinsa. Silti myös yrityksen absoluuttinen koko tulisi ottaa huomioon kasvua tarkasteltaessa. Onhan helpompi kasvaa miljoonasta eurosta kahteen miljoonaan kuin miljardista eurosta kahteen miljardiin euroon.

Liikevaihdon kasvu riippuu myös siitä, onko toimiala kasvava tai taantuva. Taantuviltakin toimialoilta voi silti löytää nopeasti kasvavia yrityksiä.

Inflaation merkitys kasvussa tulisi ottaa huomioon. Inflaation merkitys on tosin viime vuosien matalan inflaation oloissa vähentynyt. Reaalinen kasvu saadaan kun kasvuluvusta vähennetään inflaatioprosentti.

Kasvu sitoo pääomia ja muita yrityksen resurssseja. Samanaikaisesti on siis syytä tarkastella myös yrityksen kannattavuuden ja vakavaraisuuden kehitystä. Voimakas kasvu voi olla riskitekijä silloin kun se tapahtuu hallitsemattomasti kannattavuuden ja vakavaraisuuden kustannuksella.

Oheinen liikevaihdon kasvun rankingtaulukko listaa tarkasteltavan yritysjoukon liikevaihdon kasvuprosentit laskevassa suuruusjärjestyksessä.

Liikevaihdon kasvu, % =

$100 \times \text{liikevaihdon muutos (12 kk)} /$
 $\text{liikevaihto edelliseltä tilikaudelta}$

Toiminnan laajuus ja muutos		
Suurin liikevaihdon kasvu		%
1	Chevrolet Finland Oy	186,6
2	Europe Cars Oy	180,1
3	Delta Motor Group Oy	84,2
4	RTF Auto Oy	80,8
5	MW Finland Oy	68,9
6	AutoFennica Oy	66,1
7	Kakkostien Auto Oy	62,5
8	Oy Ford Ab	47,6
9	Toyota Tsusho Nordic Oy	42,3
10	HJ–Autotalo	38,3
11	Ajanvaunu Oy	35,9
12	Kouvolan Autosompa Oy	34,9
13	Rinta–Joupin Autoliike Oy	33,6
14	Metroauto konserni	32,9
15	Ympäristön Auto Oy	32,5
16	Helkama–Auto Oy	32,0
17	Kamux Oy	31,4
18	Etelä–Kymen Auto Oy	31,2
19	Autopale Oy	30,9
20	Autocarrera konserni	29,8
21	Arton Auto Oy	29,8
22	Väänäsen Auto Oy	27,9
23	Sveitsinportin Auto Oy	27,4
24	Varkauden Autokari Oy	27,4
25	Lohjanportin Auto Oy	26,7
26	Timosen Auto Oy	25,0
27	Perniön Auto, Smolander Oy	24,6
28	Aro–Yhtymä konserni	24,0
29	Koskin Automyynti Oy	23,8
30	Auto–Jeni Oy	23,1
31	Aine Oulu Oy	23,0
32	Järvenpään Auto–Arita Oy	22,8
33	Autosompa Yhtymä konserni	22,3
34	Auto–Bon Oy	21,7
35	Wetteri Oy	21,6
36	Metroauto Oy	20,9
37	Autotalo Ripatti Oy	20,8
38	Palin Oy	20,7
39	Volvo Auto Oy Ab	20,6
40	Auto–Suni Oy	19,7
41	Autokeskus Oy	19,3

Toiminnan laajuus ja muutos		
Suurin liikevaihdon kasvu		%
42	Kivihaan Auto Oy	18,4
43	Toyota Auto Finland Oy	18,0
44	Mäkelän Auto Oy	17,4
45	Iisalmen Autosompa Oy	16,8
46	Teknotoimi Oy	16,7
47	Auto-Expert Ekroos Oy	16,2
48	Jarmo Rinta-Jouppi Oy	15,9
49	Toyota Auto Finland konserni	15,8
50	Auto-Ilves Oy	15,2
51	Autotalo Antti-Roiko Oy	15,1
52	Veho Group konserni	14,7
53	Autoluojus Oy	14,4
54	Auto-Kilta Yhtiöt konserni	14,2
55	Mäkelän Kone konserni	13,8
56	Mega-Auto Oy	13,4
57	Käyttöauto Oy	12,7
58	Jyväskylän Autotarvike konserni	12,7
59	Oy MB-Mobile Ab	12,6
60	Autosalpa Oy	12,4
61	General Motors Finland Oy	12,4
62	Hämeen Autovaruste Oy	12,4
63	VV-Auto Group Oy	12,2
64	Veho Group Oy Ab	12,2
65	Hämeen Tehoauto Oy	12,1
66	R.Ruth konserni	11,9
67	Pörhön Autoliike Oy	11,5
68	Traktoauto Oy	11,1
69	Niskan Auto Oy	10,8
70	Autoliike Mutanen Oy	10,6
71	Veljekset Laakkonen Oy	10,3
72	Kauppahuone Laakkonen konserni	10,2
73	Autoliike Viescar Oy	9,9
74	Wetteri Yhtiöt konserni	9,8
75	Autotalo Laakkonen Oy	9,5
76	Auto-Kilta Oy	9,5
77	Turun VV-Auto Oy	9,4
78	Auto Aho Oy	9,2
79	VV-Autotalot Oy	9,0
80	Savilahden Auto Oy	9,0
81	Brandt-Polaris Oy	8,9
82	Kuopion Autokauppa Oy	8,6

Toiminnan laajuus ja muutos		
Suurin liikevaihdon kasvu		%
83	Visa-Auto Oy	8,5
84	Auto- ja Koneliike AKR Oy	8,2
85	Niemelän Auto Oy	7,9
86	Koskin Pisa Oy	7,7
87	Hämeen Autovaruste konserni	7,2
88	Oy Porvoon Autotarvike Ab	7,2
89	Veho Autotalot Oy	7,1
90	Juhan Auto Oy	6,7
91	Keskusautohalli Oy	6,5
92	Oy Automyynti-Bilförsäljning L.Lerbacka Ab	6,4
93	Vesijärven Auto Oy	6,0
94	Autoliike Reijo Lähdemäki Oy	6,0
95	Tixi In Car Oy	5,9
96	Levorannan Autoliike Oy	5,4
97	E. Hartikainen Oy	4,9
98	Auto-Hatakka Oy	4,3
99	Saimaa Invest Oy	4,2
100	Loimaan Laatuauto Oy	3,9
101	Maan Auto Oy	3,8
102	Nelipyörä Oy	3,2
103	Seinäjoen Auto-Kaari Oy	2,8
104	PP-auto Oy	2,7
105	Satakunnan Autotalo Oy	2,0
106	Markku Miettinen Oy	1,8
107	SOK Autokauppa Oy	1,1
108	BMW Suomi Oy	1,1
109	Savilahden Auto konserni	0,7
110	Hyundai Motor Finland Oy	0,4
111	Suni konserni	0,3
112	Lohjan Autokeskus Oy	-1,5
113	Autoliike M. Sipilä Oy	-1,5
114	Hämeen Cartrade Oy	-1,9
115	Bilia Oy Ab	-2,1
116	Pelttarin Auto Oy	-2,3
117	Vaihtoplus Oy Ab	-2,6
118	Auto Oy Vesa-Matti	-3,0
119	Auto-Kehä Oy	-3,8
120	Astrum Auto Oy	-3,9
121	O.K. Auto Oy	-4,1
122	Oy Autoliike Nystedt Bilaffär Ab	-5,2
123	Louhintaliike Järvelä & Ståhlberg konserni	-5,3

Toiminnan laajuus ja muutos		
Suurin liikevaihdon kasvu		
		%
124	No–Pan Auto konserni	–5,6
125	Delta Motor Group konserni	–5,7
126	Simetron Group konserni	–5,8
127	Varsinais–Suomen Auto–Center Oy	–6,5
128	Vihdin Autotalo Oy	–6,6
129	Varsinais–Suomen Auto–Center konserni	–7,0
130	Nissan Nordic Europe Oy	–7,5
131	Inchcape Motors Finland Oy	–9,0
132	Toyota Autotalot Oy	–9,4
133	Salon Kone ja Rauta konserni	–9,9
134	Salon Passeliauto Oy	–9,9
135	No–Pan Auto Oy	–11,8
136	Länsiauto konserni	–12,2
137	Huittisten Laatuauto konserni	–12,3
138	Karikon Autotalo Oy	–13,2
139	Kupen Auto Oy	–16,3
140	Raision Auto– ja Venekeskus Oy	–20,5
141	Oy Neo Mobil Ab	–20,7
142	Ackemount Oy	–28,0
143	Suzuki Motor Finland Oy	–38,5
144	Catamount konserni	–40,2
145	Delta Auto Oy	..
146	Nordic Automotive Services Oy	..
147	Vaunula Oy	..
148	AUTOÅSTRÖM OY	..

5.3 Suurimmat investoijat

Investoinneilla tarkoitetaan pitkävaikutteisten tuotannontekijöiden hankintoja. Tällaisia menoja ovat esimerkiksi maa-alueet, rakennukset, koneet, aineettomat hyödykkeet ja tytäryhtiöosakkeet.

Investoinnit kertovat yrityksen panostuksista tulevaisuuteen. Pitkällä tähtäimellä tuotantokyvyn ylläpito ja kehittäminen edellyttävät aina investointeja.

Taulukon investoinnit ovat syötettyjä bruttoinvestointeja. Ne on kerätty yritysten toimintakertomuksista sekä rahoituslaskelmista. Jos tietoa ei ole saatu, investoinnit lasketaan yrityksen tilinpäätöstietojen perusteella. Laskennan lopputuloksena on tällöin saatu nettoinvestoinnit, joissa käyttöomaisuuden myynnit ovat vähentämässä kokonaisinvestointeja.

Investointitaso saattaa vaihdella vuosittain paljon. Investointipäätökset voivat kasautua tietyille vuosille. Edellisinä vuosina toteutetut suuret investoinnit pienentävät yrityksen investointitarvetta seuraavina vuosina.

Investointien tasosta voi saada kuvan kun niitä vertaa yrityksen suunnitelman mukaisiin poistoihin. Suunnitelman mukaisten poistojen tasoiset investoinnit vastaavat lähinnä korvausinvestointeja.

Oheinen investointien rankingtaulukko listaa tarkasteltavan yritysjoukon investoinnit laskevassa suuruusjärjestyksessä.

Investoinnit =

bruttoinvestoinnit käyttöomaisuuteen

Toiminnan laajuus ja muutos		
Suurimmat investoijat		
		milj. euroa
1	Veho Group Oy Ab	39,0
2	Toyota Auto Finland Oy	32,9
3	Veho Group konserni	24,6
4	Käyttöauto Oy	16,5
5	Aro-Yhtymä konserni	15,7
6	Kauppahuone Laakkonen konserni	8,9
7	E. Hartikainen Oy	7,9
8	Delta Motor Group konserni	7,8
9	Autokeskus Oy	5,4
10	Autotalo Laakkonen Oy	4,5
11	Metroauto konserni	3,9
12	VV-Auto Group Oy	3,7
13	VV-Autotalot Oy	3,2
14	Hämeen Autovaruste Oy	3,0
15	Catamount konserni	2,7
16	Jarmo Rinta-Jouppi Oy	2,3
17	Delta Motor Group Oy	2,3
18	Länsiauto konserni	1,8
19	Pörhön Autoliike Oy	1,7
20	Auto-Bon Oy	1,6
21	Toyota Tsusho Nordic Oy	1,4
22	Autosompa Yhtymä konserni	1,4
23	Autocarrera konserni	1,4
24	Wetteri Yhtiöt konserni	1,2
25	Wetteri Oy	1,1
26	Helkama-Auto Oy	1,1
27	Ympäristön Auto Oy	1,1
28	O.K. Auto Oy	1,1
29	Karikon Autotalo Oy	1,0
30	Väänäsen Auto Oy	1,0
31	Teknotoimi Oy	1,0
32	Satakunnan Autotalo Oy	1,0
33	Veho Autotalot Oy	1,0
34	Veljekset Laakkonen Oy	1,0
35	PP-auto Oy	1,0
36	Markku Miettinen Oy	0,9
37	AutoFennica Oy	0,9
38	Bilia Oy Ab	0,7
39	Varsinais-Suomen Auto-Center Oy	0,7
40	Oy MB-Mobile Ab	0,7
41	Nissan Nordic Europe Oy	0,6

Toiminnan laajuus ja muutos		
Suurimmat investoijat		
		milj. euroa
42	Toyota Autotalot Oy	0,6
43	Metroauto Oy	0,6
44	R.Ruth konserni	0,6
45	Vesijärven Auto Oy	0,5
46	Louhintaliike Järvelä & Ståhlberg konserni	0,5
47	Palin Oy	0,4
48	Rinta-Joupin Autoliike Oy	0,4
49	Jyväskylän Autotarvike konserni	0,4
50	MW Finland Oy	0,3
51	Auto Aho Oy	0,3
52	Traktoauto Oy	0,3
53	Kakkostien Auto Oy	0,3
54	Maan Auto Oy	0,3
55	Hämeen Autovaruste konserni	0,3
56	Mega-Auto Oy	0,2
57	SOK Autokauppa Oy	0,2
58	Autotalo Antti-Roiko Oy	0,2
59	Autopale Oy	0,2
60	Auto-Ilves Oy	0,2
61	Auto-Jeni Oy	0,2
62	Nelipyörä Oy	0,2
63	Saimaa Invest Oy	0,2
64	Simetron Group konserni	0,2
65	Juhan Auto Oy	0,2
66	Etelä-Kymen Auto Oy	0,2
67	HJ-Autotalo	0,2
68	Varsinais-Suomen Auto-Center konserni	0,2
69	Auto-Expert Ekroos Oy	0,2
70	Ackemount Oy	0,1
71	Hämeen Cartrade Oy	0,1
72	Kamux Oy	0,1
73	Huittisten Laatuauto konserni	0,1
74	Turun VV-Auto Oy	0,1
75	Inchcape Motors Finland Oy	0,1
76	Vihdin Autotalo Oy	0,1
77	No-Pan Auto konserni	0,1
78	Oy Porvoon Autotarvike Ab	0,1
79	Salon Kone ja Rauta konserni	0,1
80	Astrum Auto Oy	0,1
81	No-Pan Auto Oy	0,1
82	Savilahden Auto konserni	0,1

Toiminnan laajuus ja muutos		
Suurimmat investoijat		
		milj. euroa
83	Levorannan Autoliike Oy	0,1
84	Keskusautohalli Oy	0,1
85	Europe Cars Oy	0,1
86	Oy Neo Mobil Ab	0,1
87	Mäkelän Kone konserni	0,1
88	Savilahden Auto Oy	0,1
89	Salon Passeliauto Oy	0,1
90	Autotalo Ripatti Oy	0,1
91	Vaihtoplus Oy Ab	0,1
92	Auto-Hatakka Oy	0,1
93	Autoliike Mutanen Oy	0,1
94	Niemelän Auto Oy	0,1
95	Loimaan Laatuauto Oy	0,1
96	Auto- ja Koneliike AKR Oy	0,0
97	Seinäjoen Auto-Kaari Oy	0,0
98	Auto-Kilta Oy	0,0
99	Autoliike Reijo Lähdemäki Oy	0,0
100	Brandt-Polaris Oy	0,0
101	Autoliike M. Sipilä Oy	0,0
102	Kuopion Autokauppa Oy	0,0
103	General Motors Finland Oy	0,0
104	Aine Oulu Oy	0,0
105	Pelttarin Auto Oy	0,0
106	Auto Oy Vesa-Matti	0,0
107	Kupen Auto Oy	0,0
108	Auto-Kehä Oy	0,0
109	Perniön Auto, Smolander Oy	0,0
110	Arton Auto Oy	0,0
111	Mäkelän Auto Oy	0,0
112	Järvenpään Auto-Arita Oy	0,0
113	Kivihaan Auto Oy	0,0
114	Varkauden Autokari Oy	0,0
115	Timosen Auto Oy	0,0
116	Lohjan Autokeskus Oy	0,0
117	Hämeen Tehoauto Oy	0,0
118	Visa-Auto Oy	0,0
119	Niskan Auto Oy	0,0
120	Raision Auto- ja Venekeskus Oy	0,0
121	Chevrolet Finland Oy	0,0
122	Ajanvaunu Oy	0,0
123	Koskin Pisa Oy	0,0

Toiminnan laajuus ja muutos		
Suurimmat investoijat		
		milj. euroa
124	RTF Auto Oy	0,0
125	Koskin Automyynti Oy	0,0
126	Autoliike Viescar Oy	0,0
127	Tixi In Car Oy	0,0
128	BMW Suomi Oy	0,0
129	Oy Autoliike Nystedt Bilaffär Ab	0,0
130	Autoluojus Oy	0,0
131	Oy Automyynti–Bilförsäljning L.Lerbacka Ab	0,0
132	Kouvolan Autosompa Oy	0,0
133	Iisalmen Autosompa Oy	0,0
134	Oy Ford Ab	0,0
135	Auto–Kilta Yhtiöt konserni	–0,1
136	Auto–Suni Oy	–0,2
137	Toyota Auto Finland konserni	–0,2
138	Sveitsinportin Auto Oy	–0,2
139	Suzuki Motor Finland Oy	–0,2
140	Autosalpa Oy	–0,2
141	Lohjanportin Auto Oy	–0,5
142	Suni konserni	–0,6
143	Volvo Auto Oy Ab	–0,8
144	Hyundai Motor Finland Oy	–4,7
145	Delta Auto Oy	..
146	Nordic Automotive Services Oy	..
147	Vaunula Oy	..
148	AUTOÅSTRÖM OY	..

5.4 Suurimmat työnantajat

Henkilömäärä on liikevaihdon ohella keskeinen yrityksen toiminnan volyyymia kuvaava tunnusluku.

Rankingraportissa esitetty henkilöstömäärä on yrityksen keskimääräinen henkilömäärä tilikauden aikana. Henkilömäärätieto on kerätty yritysten toimintakertomuksista tai tilinpäätösliitteistä.

Keskimääräisen henkilömäärän laskentatapa saattaa yrityksissä vaihdella, joten taulukon henkilömääriä tulee tarkastella suuntaa antavina. Ongelmana joillakin aloilla ovat osapäiväiset ja määräaikaiset henkilöt, joiden käsittely yritysten henkilöstömäärissä on ollut epäyhtenäistä. Yrityksen palkkaama henkilömäärä riippuu myös käytetyn alihankintatyön määrästä.

Oheinen henkilömäärien rankingtaulukko listaa tarkasteltavan yritysjoukon henkilömäärät laskevassa suuruusjärjestyksessä.

Henkilömäärä =

henkilömäärä keskimäärin

Toiminnan laajuus ja muutos		
Suurimmat työnantajat		hlöä
1	Veho Group konserni	2 052
2	Kauppahuone Laakkonen konserni	1 056
3	Metroauto konserni	1 032
4	Veho Autotalot Oy	755
5	Autotalo Laakkonen Oy	606
6	Delta Motor Group konserni	598
7	E. Hartikainen Oy	515
8	SOK Autokauppa Oy	506
9	Wetteri Yhtiöt konserni	495
10	Aro-Yhtymä konserni	493
11	Delta Auto Oy	470
12	Käyttöauto Oy	465
13	VV-Autotalot Oy	429
14	Veljekset Laakkonen Oy	407
15	Autokeskus Oy	391
16	Wetteri Oy	376
17	Veho Group Oy Ab	355
18	Metroauto Oy	334
19	Pörhön Autoliike Oy	295
20	Länsiauto konserni	293
21	Bilia Oy Ab	292
22	Toyota Auto Finland konserni	255
23	Rinta-Joupin Autoliike Oy	207
24	Louhintaliike Järvelä & Ståhlberg konserni	166
25	Nissan Nordic Europe Oy	165
26	Autosalpa Oy	158
27	Keskusautohalli Oy	156
28	R.Ruth konserni	155
29	Hämeen Autovaruste konserni	153
30	Suni konserni	150
31	VV-Auto Group Oy	141
32	Toyota Tsusho Nordic Oy	140
33	O.K. Auto Oy	138
34	Inchcape Motors Finland Oy	132
35	Jyväskylän Autotarvike konserni	126
36	Simetron Group konserni	119
37	Toyota Auto Finland Oy	117
38	MW Finland Oy	116
39	Auto-Kilta Yhtiöt konserni	115
40	Jarmo Rinta-Jouppi Oy	110
41	Auto-Suni Oy	110

Toiminnan laajuus ja muutos		
Suurimmat työnantajat		hlöä
42	Toyota Autotalot Oy	101
43	Autosompa Yhtymä konserni	97
44	Turun VV-Auto Oy	95
45	Autoliike Viescar Oy	94
46	Helkama-Auto Oy	93
47	PP-auto Oy	88
48	Juhan Auto Oy	85
49	Palin Oy	81
50	Mega-Auto Oy	76
51	Lohjanportin Auto Oy	76
52	Varsinais-Suomen Auto-Center Oy	74
53	Varsinais-Suomen Auto-Center konserni	74
54	Saimaa Invest Oy	73
55	Mäkelän Kone konserni	70
56	Auto-Kilta Oy	70
57	Delta Motor Group Oy	69
58	Sveitsinportin Auto Oy	69
59	Salon Kone ja Rauta konserni	68
60	Catamount konserni	57
61	Auto-Ilves Oy	57
62	AUTOÅSTRÖM OY	57
63	Teknotoimi Oy	56
64	Karikon Autotalo Oy	55
65	Hämeen Autovaruste Oy	51
66	Auto Aho Oy	50
67	Satakunnan Autotalo Oy	49
68	Savilahden Auto konserni	49
69	Ympäristön Auto Oy	48
70	Vesijärven Auto Oy	45
71	No-Pan Auto konserni	45
72	Vaihtoplus Oy Ab	45
73	Huittisten Laatuauto konserni	43
74	Autopale Oy	42
75	Auto-Kehä Oy	42
76	Oy Autoliike Nystedt Bilaffär Ab	41
77	Oy Porvoon Autotarvike Ab	40
78	Kuopion Autokauppa Oy	40
79	Loimaan Laatuauto Oy	39
80	Mäkelän Auto Oy	39
81	Lohjan Autokeskus Oy	39
82	Nelipyörä Oy	38

Toiminnan laajuus ja muutos		
Suurimmat työnantajat		hlöä
83	Kouvolan Autosompa Oy	38
84	Levorannan Autoliike Oy	36
85	Maan Auto Oy	35
86	Astrum Auto Oy	35
87	Savilahden Auto Oy	33
88	No–Pan Auto Oy	32
89	Autoliike Reijo Lähdemäki Oy	32
90	Oy Ford Ab	32
91	Volvo Auto Oy Ab	31
92	Autotalo Ripatti Oy	30
93	Auto–Hatakka Oy	30
94	Autoluoja Oy	30
95	AutoFennica Oy	29
96	Markku Miettinen Oy	28
97	Aine Oulu Oy	28
98	Vaunula Oy	27
99	Auto–Bon Oy	26
100	Traktoauto Oy	26
101	Autotalo Antti–Roiko Oy	25
102	Iisalmen Autosompa Oy	25
103	Väänäsen Auto Oy	24
104	General Motors Finland Oy	24
105	Timosen Auto Oy	23
106	Kakkostien Auto Oy	22
107	Auto Oy Vesa–Matti	22
108	Järvenpään Auto–Arita Oy	22
109	Auto–Jeni Oy	21
110	Salon Passeliauto Oy	21
111	Auto– ja Koneliike AKR Oy	20
112	Perniön Auto, Smolander Oy	20
113	BMW Suomi Oy	19
114	Etelä–Kymen Auto Oy	17
115	Seinäjoen Auto–Kaari Oy	17
116	Arton Auto Oy	17
117	Autoliike Mutanen Oy	16
118	Niemelän Auto Oy	16
119	Pelttarin Auto Oy	16
120	Niskan Auto Oy	16
121	Nordic Automotive Services Oy	16
122	Hämeen Tehoauto Oy	15
123	Autocarrera konserni	13

Toiminnan laajuus ja muutos		
Suurimmat työnantajat		hlöä
124	Kamux Oy	12
125	Kivihaan Auto Oy	11
126	Oy MB–Mobile Ab	10
127	Vihdin Autotalo Oy	10
128	Brandt–Polaris Oy	10
129	Hämeen Cartrade Oy	9
130	Oy Neo Mobil Ab	8
131	Visa–Auto Oy	8
132	Auto–Expert Ekroos Oy	7
133	Autoliike M. Sipilä Oy	7
134	Varkauden Autokari Oy	7
135	Ajanvaunu Oy	6
136	Oy Automyynti–Bilförsäljning L.Lerbacka Ab	6
137	Kupen Auto Oy	5
138	Raision Auto– ja Venekeskus Oy	5
139	Chevrolet Finland Oy	4
140	HJ–Autotalo	3
141	Europe Cars Oy	3
142	RTF Auto Oy	3
143	Koskin Automyynti Oy	3
144	Tixi In Car Oy	2
145	Ackemount Oy	..
146	Koskin Pisa Oy	..
147	Suzuki Motor Finland Oy	..
148	Hyundai Motor Finland Oy	..

5.5 Suurin henkilömäärän kasvu

Henkilömäärän kasvu kertoo osaltaan yrityksen panostuksista tulevaisuuteen. Henkilömäärän kasvu heijastuu tavallisesti yrityksen myyntiin ja sitä kautta liikevaihdon tasoon.

Henkilömäärän kasvu on toimialakohtaista ja riippuu toimialan yleisestä kehityksestä. Myös yleistaloudellinen tilanne vaikuttaa henkilömäärien kehitykseen. Alihankintatyön määrä luonnollisesti vaikuttaa yrityksen palkkaamaan henkilömäärään.

Kun henkilömäärän kasvu suhteutetaan esimerkiksi liikevaihdon kasvuun, voidaan tehdä johtopäätöksiä rekrytointien aikaansaamasta tehosta.

Oheinen henkilöstön kasvun rankingtaulukko listaa tarkasteltavan yritysjoukon henkilömäärien muutokset laskevassa suuruusjärjestyksessä.

Henkilömäärän muutos =

henkilömäärän muutos keskimäärin

Toiminnan laajuus ja muutos		
Suurin henkilömäärän kasvu		hlöä
1	Käyttöauto Oy	70
2	Aro-Yhtymä konserni	66
3	Delta Motor Group Oy	64
4	Autokeskus Oy	55
5	E. Hartikainen Oy	44
6	Toyota Auto Finland Oy	35
7	Toyota Tsusho Nordic Oy	34
8	Wetteri Yhtiöt konserni	29
9	Rinta-Joupin Autoliike Oy	29
10	Ympäristön Auto Oy	28
11	Wetteri Oy	26
12	Kauppahuone Laakkonen konserni	20
13	Autotalo Laakkonen Oy	18
14	Veho Group Oy Ab	16
15	Jarmo Rinta-Jouppi Oy	15
16	Autosalpa Oy	14
17	MW Finland Oy	13
18	AutoFennica Oy	12
19	Pörhön Autoliike Oy	9
20	VV-Auto Group Oy	9
21	Kakkostien Auto Oy	9
22	Veho Group konserni	7
23	Jyväskylän Autotarvike konserni	6
24	Autoliike Viescar Oy	6
25	R.Ruth konserni	5
26	Hämeen Autovaruste konserni	5
27	Kouvolan Autosompa Oy	5
28	Veljekset Laakkonen Oy	4
29	Mega-Auto Oy	4
30	Markku Miettinen Oy	4
31	Kamux Oy	4
32	Chevrolet Finland Oy	4
33	Turun VV-Auto Oy	3
34	Sveitsinportin Auto Oy	3
35	Hämeen Autovaruste Oy	3
36	Lohjan Autokeskus Oy	3
37	Auto-Suni Oy	2
38	Toyota Autotalot Oy	2
39	Autosompa Yhtymä konserni	2
40	Palin Oy	2
41	Mäkelän Kone konserni	2

Toiminnan laajuus ja muutos		
Suurin henkilömäärän kasvu		hlöä
42	Auto-Kilta Oy	2
43	Aine Oulu Oy	2
44	Etelä-Kymen Auto Oy	2
45	Oy MB-Mobile Ab	2
46	Hämeen Cartrade Oy	2
47	Nissan Nordic Europe Oy	1
48	Lohjanportin Auto Oy	1
49	Varsinais-Suomen Auto-Center Oy	1
50	Varsinais-Suomen Auto-Center konserni	1
51	Oy Porvoon Autotarvike Ab	1
52	Savilahden Auto Oy	1
53	Autoliike Reijo Lähdemäki Oy	1
54	Traktoauto Oy	1
55	Autotalo Antti-Roiko Oy	1
56	Väänäsen Auto Oy	1
57	Salon Passeliauto Oy	1
58	BMW Suomi Oy	1
59	Seinäjoen Auto-Kaari Oy	1
60	Autoliike Mutanen Oy	1
61	Niemelän Auto Oy	1
62	Brandt-Polaris Oy	1
63	Visa-Auto Oy	1
64	Varkauden Autokari Oy	1
65	Kupen Auto Oy	1
66	Auto-Kilta Yhtiöt konserni	0
67	Juhan Auto Oy	0
68	Auto-Ilves Oy	0
69	Teknotoimi Oy	0
70	Auto Aho Oy	0
71	Satakunnan Autotalo Oy	0
72	Vesijärven Auto Oy	0
73	No-Pan Auto konserni	0
74	Kuopion Autokauppa Oy	0
75	Volvo Auto Oy Ab	0
76	Autotalo Ripatti Oy	0
77	Autoluojus Oy	0
78	Auto Oy Vesa-Matti	0
79	Järvenpään Auto-Arita Oy	0
80	Auto-Jeni Oy	0
81	Auto- ja Koneliike AKR Oy	0
82	Perniön Auto, Smolander Oy	0

Toiminnan laajuus ja muutos		
Suurin henkilömäärän kasvu		hlöä
83	Arton Auto Oy	0
84	Pelttarin Auto Oy	0
85	Hämeen Tehoauto Oy	0
86	Autocarrera konserni	0
87	Oy Neo Mobil Ab	0
88	Auto-Expert Ekroos Oy	0
89	Autoliike M. Sipilä Oy	0
90	Ajanvaunu Oy	0
91	HJ-Autotalo	0
92	Europe Cars Oy	0
93	RTF Auto Oy	0
94	Koskin Automyynti Oy	0
95	Tixi In Car Oy	0
96	O.K. Auto Oy	-1
97	Salon Kone ja Rauta konserni	-1
98	Savilahden Auto konserni	-1
99	Loimaan Laatuauto Oy	-1
100	Mäkelän Auto Oy	-1
101	Levorannan Autoliike Oy	-1
102	Oy Ford Ab	-1
103	Auto-Hatakka Oy	-1
104	Iisalmen Autosompa Oy	-1
105	Niskan Auto Oy	-1
106	Kivihaan Auto Oy	-1
107	Oy Automyynti-Bilförsäljning L.Lerbacka Ab	-1
108	Raision Auto- ja Venekeskus Oy	-1
109	SOK Autokauppa Oy	-2
110	Keskusautohalli Oy	-2
111	Autopale Oy	-2
112	Nelipyörä Oy	-2
113	Vihdin Autotalo Oy	-2
114	Louhintaliike Järvelä & Ståhlberg konserni	-3
115	Saimaa Invest Oy	-3
116	Astrum Auto Oy	-3
117	No-Pan Auto Oy	-3
118	Auto-Bon Oy	-3
119	Helkama-Auto Oy	-4
120	Karikon Autotalo Oy	-4
121	Auto-Kehä Oy	-4
122	Oy Autoliike Nystedt Bilaffär Ab	-4
123	General Motors Finland Oy	-4

Toiminnan laajuus ja muutos		
Suurin henkilömäärän kasvu		hlöä
124	Timosen Auto Oy	-4
125	PP-auto Oy	-6
126	Vaihtoplius Oy Ab	-6
127	Huittisten Laatuauto konserni	-7
128	Metroauto Oy	-9
129	VV-Autotalot Oy	-10
130	Toyota Auto Finland konserni	-12
131	Suni konserni	-16
132	Bilia Oy Ab	-17
133	Metroauto konserni	-29
134	Maan Auto Oy	-34
135	Inchcape Motors Finland Oy	-37
136	Veho Autotalot Oy	-38
137	Simetron Group konserni	-44
138	Länsiauto konserni	-57
139	Catamount konserni	-60
140	Delta Motor Group konserni	-229
141	Delta Auto Oy	..
142	AUTOÅSTRÖM OY	..
143	Vaunula Oy	..
144	Nordic Automotive Services Oy	..
145	Ackemount Oy	..
146	Koskin Pisa Oy	..
147	Suzuki Motor Finland Oy	..
148	Hyundai Motor Finland Oy	..

6 Tulos ja kannattavuus

Yrityksen kannattavuuden mittarit ovat yleensä joko euromääräisiä tai pääomaan suhteutettuja tunnuslukuja. Euromääriä kuvaavat erilaiset kate- ja voittokertymät. Suhteellisissa mittareissa tämä kate- tai voittojäämä jaetaan jollakin toiminnan rajoitetta kuvaavalla tekijällä, kuten pääomalla tai liikevaihdolla. Suhteelliset mittarit soveltuvat paremmin yritysten välisiin vertailuihin. Yksittäisen yrityksen kehityksen seurannassa voidaan soveltaa myös euromääräisiä tuloslukuja.

Kannattavuuden mittaaminen voidaan tarkemmin ryhmitellä jakamalla se lyhyen ja pitkän tähtäimen kannattavuuteen. Lyhyellä tähtäimellä yrityksen on selvittävä kassatuloillaan juoksevista menoistaan ja voitonjaosta. Pitkän tähtäimen kannattavuus edellyttää sitä, että yritys pystyy luomaan sellaisen tulovirran, että yritykseen sijoitettu pääoma kyetään säilyttämään. Lisäksi pääomasijoituksille on kyettävä ansaitsemaan riittävä tuotto/korko. Tätä mitataan pääomaan suhteutetuilla tunnusluvuilla.

Kannattavuus on keskeinen yrityksen taloudellisten toimintaedellytysten osa-alue, ei kuitenkaan ainoa, koska myös yrityksen rahoitusaseman ja maksuvalmiuden on oltava kunnossa.

Teoreettinen rankingsijojen lukumäärä oheisessa tuloksen ja kannattavuuden yhteenvetotaulukossa on viisi (5), joka puolestaan on sata (100) prosenttia maksimista.

Suuret autokaupat

Tulos ja kannattavuus

Aakkosjärjestys	Ranking- sijat yhteensä	Edellinen % maksimista	Netto-	Netto-	Netto-	Sijoitetun pääoman tuotto	Oman pääoman tuotto
			tulos	tulos	tuloksen kasvu		
			rankingsija	rankingsija	rankingsija	rankingsija	rankingsija
Ackemount Oy	608	18,0	119	121	133	117	118
Aine Oulu Oy	454	38,9	111	105	108	97	33
Ajanvaunu Oy	253	66,3	90	50	98	9	6
Aro-Yhtymä konserni	353	52,7	13	79	31	115	115
Arton Auto Oy	236	68,6	59	8	69	48	52
Astrum Auto Oy	493	33,6	109	110	61	108	105
Auto Aho Oy	192	74,6	46	24	52	26	44
Auto-Bon Oy	651	12,1	133	129	137	129	123
Autocarrera konserni	216	71,3	33	5	32	71	75
Auto-Expert Ekroos Oy	184	75,6	43	3	55	40	43
AutoFennica Oy	710	4,1	143	146	141	141	139
Auto-Hatakka Oy	494	33,5	106	97	121	79	91
Auto-Ilves Oy	251	66,5	51	55	75	45	25
Auto- ja Koneliike AKR Oy	243	67,6	77	9	103	18	36
Auto-Jeni Oy	415	44,2	104	92	110	42	67
Auto-Kehä Oy	280	62,6	78	72	57	64	9
Autokeskus Oy	358	52,0	29	107	23	103	96
Auto-Kilta Oy	295	60,5	56	78	83	43	35
Auto-Kilta Yhtiöt konserni	287	61,6	42	69	59	53	64
Autoliike M. Sipilä Oy	679	8,3	130	137	136	138	138
Autoliike Mutanen Oy	442	40,5	108	85	94	98	57
Autoliike Reijo Lähdemäki Oy	502	32,4	110	109	81	101	101
Autoliike Viescar Oy	654	11,7	139	143	100	139	133
Autoluojus Oy	497	33,1	89	84	116	102	106
Auto Oy Vesa-Matti	417	43,9	112	99	111	22	73
Autopale Oy	229	69,5	69	39	47	59	15
Autosalpa Oy	266	64,5	21	60	45	61	79
Autosompa Yhtymä konserni	446	40,0	71	88	99	89	99
Auto-Suni Oy	248	66,9	50	71	35	44	48
Autotalo Antti-Roiko Oy	425	42,9	68	56	130	76	95
Autotalo Laakkonen Oy	148	80,5	12	80	24	21	11
Autotalo Ripatti Oy	260	65,3	76	32	84	28	40
AUTOÅSTRÖM OY	129	140
Bilia Oy Ab	293	60,8	18	47	134	41	53
BMW Suomi Oy	600	19,0	142	134	40	140	144
Brandt-Polaris Oy	203	73,1	27	12	122	35	7
Catamount konserni	235	68,7	25	25	12	80	93
Chevrolet Finland Oy	586	21,0	120	123	95	118	130
Delta Auto Oy	147	144
Delta Motor Group konserni	569	23,3	148	142	1	137	141
Delta Motor Group Oy	537	27,6	141	138	2	122	134
E. Hartikainen Oy	321	57,0	7	14	143	70	87
Etelä-Kymen Auto Oy	541	27,1	115	111	86	116	113

Suuret autokaupat

Tulos ja kannattavuus

Aakkosjärjestys	Ranking- sijat yhteensä	Edellinen % maksimista	Netto- tulos rankingsija	Netto- tulos rankingsija	Netto- tuloksen kasvu rankingsija	Sijoitetun pääoman tuotto rankingsija	Oman pääoman tuotto rankingsija
Europe Cars Oy	595	19,7	118	118	119	123	117
General Motors Finland Oy	75	90,5	17	16	19	5	18
Helkama-Auto Oy	41	95,1	4	7	11	3	16
HJ-Autotalo	295	60,5	102	52	131	6	4
Huittisten Laatuauto konserni	129	83,1	53	38	34	2	2
Hyundai Motor Finland Oy	550	25,9	135	131	21	127	136
Hämeen Autovaruste konserni	412	44,6	61	103	36	110	102
Hämeen Autovaruste Oy	444	40,3	84	89	54	113	104
Hämeen Cartrade Oy	656	11,4	123	132	132	134	135
Hämeen Tehoauto Oy	257	65,7	81	34	104	10	28
Iisalmen Autosompa Oy	428	42,4	96	33	118	84	97
Inchcape Motors Finland Oy	206	72,7	14	21	6	81	84
Jarmo Rinta-Jouppi Oy	253	66,3	9	17	107	57	63
Juhan Auto Oy	260	65,3	45	64	50	46	55
Jyväskylän Autotarvike konserni	160	78,9	31	31	30	34	34
Järvenpään Auto-Arita Oy	270	63,9	62	57	93	20	38
Kakkostien Auto Oy	365	51,0	97	75	114	67	12
Kamux Oy	190	74,8	49	19	92	7	23
Karikon Autotalo Oy	541	27,1	122	125	44	126	124
Kauppahuone Laakkonen konserni	223	70,3	5	63	9	90	56
Keskusautohalli Oy	250	66,7	40	77	41	50	42
Kivihaan Auto Oy	289	61,4	113	112	49	1	14
Koskin Automyynti Oy	184	75,6	52	10	91	4	27
Koskin Pisa Oy	238	68,3	83	11	101	13	30
Kouvolan Autosompa Oy	177	76,6	60	18	70	19	10
Kuopion Autokauppa Oy	242	67,8	64	37	80	29	32
Kupen Auto Oy	309	58,6	63	1	115	58	72
Käyttöauto Oy	396	46,8	11	66	139	86	94
Levorannan Autoliike Oy	233	69,0	39	30	96	31	37
Lohjan Autokeskus Oy	224	70,2	48	27	87	11	51
Lohjanportin Auto Oy	526	29,1	121	119	48	119	119
Loimaan Laatuauto Oy	295	60,5	65	46	79	47	58
Louhintaliike Järvelä & Ståhlberg konserni	278	62,9	28	49	39	74	88
Länsiauto konserni	357	52,1	23	87	28	112	107
Maan Auto Oy	653	11,8	145	145	88	143	132
Markku Miettinen Oy	182	75,9	38	6	97	12	29
Mega-Auto Oy	364	51,2	88	102	51	92	31
Metroauto konserni	368	50,6	34	113	8	105	108
Metroauto Oy	293	60,8	32	94	13	77	77
MW Finland Oy	484	34,8	107	117	42	106	112
Mäkelän Auto Oy	235	68,7	55	23	53	54	50
Mäkelän Kone konserni	331	55,6	58	65	65	73	70

Suuret autokaupat

Tulos ja kannattavuus

Aakkosjärjestys	Ranking- sijat yhteensä	Edellinen % maksimista	Netto- tulos rankingsija	Netto- tulos rankingsija	Netto- tuloksen kasvu rankingsija	Sijoitetun pääoman tuotto rankingsija	Oman pääoman tuotto rankingsija
Nelipyörä Oy	430	42,2	95	91	85	91	68
Niemelän Auto Oy	228	69,7	80	28	67	32	21
Niskan Auto Oy	301	59,7	91	20	112	33	45
Nissan Nordic Europe Oy	257	65,7	19	4	144	16	74
No-Pan Auto konserni	452	39,2	94	76	129	75	78
No-Pan Auto Oy	388	47,9	82	54	124	66	62
Nordic Automotive Services Oy	140	148
O.K. Auto Oy	222	70,5	30	44	38	63	47
Oy Autoliike Nystedt Bilaffär Ab	540	27,2	100	95	125	109	111
Oy Automyynti-Bilförsäljning L. Lerbacka Ab	390	47,6	87	29	123	69	82
Oy Ford Ab	301	59,7	22	96	68	30	85
Oy MB-Mobile Ab	321	57,0	92	22	89	94	24
Oy Neo Mobil Ab	252	66,4	79	43	72	38	20
Oy Porvoon Autotarvike Ab	267	64,4	66	26	77	39	59
Palin Oy	577	22,2	134	133	46	133	131
Pelttarin Auto Oy	421	43,4	103	82	120	56	60
Perniön Auto, Smolander Oy	471	36,6	114	104	105	99	49
PP-auto Oy	356	52,2	54	73	60	93	76
Pörhön Autoliike Oy	182	75,9	24	83	16	51	8
R.Ruth konserni	286	61,8	36	53	33	78	86
Raisio Auto- ja Venekeskus Oy	567	23,5	117	116	106	114	114
Rinta-Joupin Autoliike Oy	197	73,9	10	45	29	52	61
RTF Auto Oy	199	73,6	3	101	4	37	54
Saimaa Invest Oy	575	22,4	126	126	63	131	129
Salon Kone ja Rauta konserni	630	15,0	127	127	126	125	125
Salon Passeliauto Oy	548	26,1	116	114	127	82	109
Satakunnan Autotalo Oy	249	66,8	70	41	82	15	41
Savilahden Auto konserni	230	69,4	72	40	56	36	26
Savilahden Auto Oy	223	70,3	75	36	76	17	19
Seinäjoen Auto-Kaari Oy	305	59,2	98	48	74	72	13
Simetron Group konserni	581	21,6	144	141	10	144	142
SOK Autokauppa Oy	573	22,7	146	136	18	136	137
Suni konserni	528	28,8	132	130	20	124	122
Suzuki Motor Finland Oy	591	20,3	131	139	43	135	143
Sveitsinportin Auto Oy	236	68,6	47	35	90	25	39
Teknotoimi Oy	409	45,0	67	61	71	100	110
Timosen Auto Oy	335	55,1	57	2	78	95	103
Tixi In Car Oy	652	12,0	124	135	135	132	126
Toyota Auto Finland konserni	281	62,4	6	74	26	83	92
Toyota Auto Finland Oy	389	47,8	16	90	138	62	83
Toyota Autotalot Oy	318	57,4	73	106	25	68	46
Toyota Tsusho Nordic Oy	543	26,8	125	120	58	120	120

Suuret autokaupat

Tulos ja kannattavuus

Aakkosjärjestys	Ranking- sijat yhteensä	Edellinen % maksimista	Netto- tulos rankingsija	Netto- tulos rankingsija	Netto- tuloksen kasvu rankingsija	Sijoitetun pääoman tuotto rankingsija	Oman pääoman tuotto rankingsija
Traktoauto Oy	396	46,8	85	58	117	65	71
Turun VV-Auto Oy	199	73,6	37	70	73	14	5
Vaihtoplus Oy Ab	550	25,9	128	128	37	130	127
Varkauden Autokari Oy	406	45,4	101	67	102	55	81
Varsinais-Suomen Auto-Center konserni	194	74,3	41	51	62	23	17
Varsinais-Suomen Auto-Center Oy	218	71,0	44	59	66	27	22
Vaunula Oy	74	86
Veho Autotalot Oy	303	59,5	15	98	5	87	98
Veho Group konserni	365	51,0	20	115	3	111	116
Veho Group Oy Ab	207	72,5	2	15	14	96	80
Veljekset Laakkonen Oy	333	55,4	26	100	22	85	100
Vesijärven Auto Oy	439	41,0	86	93	64	107	89
Wetteri Oy	533	28,2	138	124	15	128	128
Wetteri Yhtiöt konserni	324	56,6	35	108	27	88	66
Vihdin Autotalo Oy	362	51,4	93	42	113	49	65
Visa-Auto Oy	418	43,8	99	62	128	60	69
Volvo Auto Oy Ab	642	13,3	136	122	142	121	121
VV-Auto Group Oy	32	96,3	1	13	7	8	3
VV-Autotalot Oy	118	84,6	8	68	17	24	1
Väänänen Auto Oy	489	34,1	105	81	109	104	90
Ympäristön Auto Oy	706	4,6	137	147	140	142	140

6.1 Suurin nettotulos

Yritystutkimuksessa nettotulos kuvaa yrityksen varsinaisen toiminnan tulosta. Nettotulos-termiä ei sellaisenaan löydy yrityksen tuloslaskelmasta. Mikäli yrityksen tuloslaskelma ei vaadi erityisiä oikaisuja, nettotuloksen laskenta voidaan tehdä alla esitetyn laskuasetelman mukaisesti.

Positiivinen nettotulos kertoo, että yritys on pystynyt selviytymään varsinaisen liiketoiminnan tuotoilla rahoituskuluistaan sekä käyttöpääoman kasvun sekä investointien omarahoitusosuudesta. Nettotuloksen riittävyys ja vaadittava vähimmäistaso määräytyy kuitenkin pitkälti yrityksen voitonjakotavoitteiden mukaisesti. Jos yrityksen 4–5 vuoden jakson kumulatiivinen nettotulos on positiivinen, yrityksen toimintaa voidaan, yleisesti ottaen, pitää kannattavana.

Oheinen nettotuloksen rankingtaulukko listaa yritysten nettotulokset laskevassa suuruusjärjestyksessä.

$$\begin{aligned} \text{Nettotulos} = & \\ & \text{liiketulos} \\ & +/ - \text{rahoitustuotot ja -kulut} \\ & - \text{välittömät verot} \end{aligned}$$

Tulos ja kannattavuus		
Suurin nettotulos		
		milj. euroa
1	VV–Auto Group Oy	21,0
2	Veho Group Oy Ab	14,1
3	RTF Auto Oy	13,4
4	Helkama–Auto Oy	9,5
5	Kauppahuone Laakkonen konserni	8,7
6	Toyota Auto Finland konserni	7,7
7	E. Hartikainen Oy	5,2
8	VV–Autotalot Oy	4,8
9	Jarmo Rinta–Jouppi Oy	4,5
10	Rinta–Joupin Autoliike Oy	4,4
11	Käyttöauto Oy	4,1
12	Autotalo Laakkonen Oy	4,1
13	Aro–Yhtymä konserni	3,9
14	Inchcape Motors Finland Oy	3,6
15	Veho Autotalot Oy	3,6
16	Toyota Auto Finland Oy	3,5
17	General Motors Finland Oy	3,3
18	Bilia Oy Ab	3,0
19	Nissan Nordic Europe Oy	2,8
20	Veho Group konserni	2,1
21	Autosalpa Oy	2,1
22	Oy Ford Ab	1,9
23	Länsiauto konserni	1,9
24	Pörhön Autoliike Oy	1,9
25	Catamount konserni	1,7
26	Veljekset Laakkonen Oy	1,6
27	Brandt–Polaris Oy	1,6
28	Louhintaliike Järvelä & Ståhlberg konserni	1,6
29	Autokeskus Oy	1,6
30	O.K. Auto Oy	1,6
31	Jyväskylän Autotarvike konserni	1,5
32	Metroauto Oy	1,4
33	Autocarrera konserni	1,3
34	Metroauto konserni	1,3
35	Wetteri Yhtiöt konserni	1,3
36	R.Ruth konserni	1,2
37	Turun VV–Auto Oy	1,1
38	Markku Miettinen Oy	1,0
39	Levorannan Autoliike Oy	1,0
40	Keskusautohalli Oy	1,0
41	Varsinais–Suomen Auto–Center konserni	0,9

Tulos ja kannattavuus		
Suurin nettotulos		
		milj. euroa
42	Auto-Kilta Yhtiöt konserni	0,9
43	Auto-Expert Ekroos Oy	0,9
44	Varsinais-Suomen Auto-Center Oy	0,8
45	Juhan Auto Oy	0,8
46	Auto Aho Oy	0,8
47	Sveitsinportin Auto Oy	0,8
48	Lohjan Autokeskus Oy	0,8
49	Kamux Oy	0,8
50	Auto-Suni Oy	0,8
51	Auto-Ilves Oy	0,7
52	Koskin Automyynti Oy	0,7
53	Huittisten Laatuauto konserni	0,7
54	PP-auto Oy	0,6
55	Mäkelän Auto Oy	0,6
56	Auto-Kilta Oy	0,6
57	Timosen Auto Oy	0,6
58	Mäkelän Kone konserni	0,6
59	Arton Auto Oy	0,6
60	Kouvolan Autosompa Oy	0,6
61	Hämeen Autovaruste konserni	0,5
62	Järvenpään Auto-Arita Oy	0,5
63	Kupen Auto Oy	0,5
64	Kuopion Autokauppa Oy	0,5
65	Loimaan Laatuauto Oy	0,5
66	Oy Porvoon Autotarvike Ab	0,5
67	Teknotoimi Oy	0,4
68	Autotalo Antti-Roiko Oy	0,4
69	Autopale Oy	0,4
70	Satakunnan Autotalo Oy	0,4
71	Autosompa Yhtymä konserni	0,4
72	Savilahden Auto konserni	0,4
73	Toyota Autotalot Oy	0,4
74	Vaunula Oy	0,4
75	Savilahden Auto Oy	0,4
76	Autotalo Ripatti Oy	0,4
77	Auto- ja Koneliike AKR Oy	0,3
78	Auto-Kehä Oy	0,3
79	Oy Neo Mobil Ab	0,3
80	Niemelän Auto Oy	0,3
81	Hämeen Tehoauto Oy	0,3
82	No-Pan Auto Oy	0,3

Tulos ja kannattavuus		
Suurin nettotulos		
		milj. euroa
83	Koskin Pisa Oy	0,3
84	Hämeen Autovaruste Oy	0,3
85	Traktoauto Oy	0,3
86	Vesijärven Auto Oy	0,2
87	Oy Automyynti–Bilförsäljning L.Lerbacka Ab	0,2
88	Mega–Auto Oy	0,2
89	Autoluojus Oy	0,2
90	Ajanvaunu Oy	0,2
91	Niskan Auto Oy	0,2
92	Oy MB–Mobile Ab	0,2
93	Vihdin Autotalo Oy	0,2
94	No–Pan Auto konserni	0,2
95	Nelipyörä Oy	0,2
96	Iisalmen Autosompa Oy	0,2
97	Kakkostien Auto Oy	0,2
98	Seinäjoen Auto–Kaari Oy	0,2
99	Visa–Auto Oy	0,2
100	Oy Autoliike Nystedt Bilaffär Ab	0,2
101	Varkauden Autokari Oy	0,2
102	HJ–Autotalo	0,2
103	Pelttarin Auto Oy	0,1
104	Auto–Jeni Oy	0,1
105	Väänäsen Auto Oy	0,1
106	Auto–Hatakka Oy	0,1
107	MW Finland Oy	0,1
108	Autoliike Mutanen Oy	0,1
109	Astrum Auto Oy	0,1
110	Autoliike Reijo Lähdemäki Oy	0,1
111	Aine Oulu Oy	0,1
112	Auto Oy Vesa–Matti	0,1
113	Kivihaan Auto Oy	0,1
114	Perniön Auto, Smolander Oy	0,1
115	Etelä–Kymen Auto Oy	0,0
116	Salon Passeliauto Oy	0,0
117	Raision Auto– ja Venekeskus Oy	0,0
118	Europe Cars Oy	0,0
119	Ackemount Oy	0,0
120	Chevrolet Finland Oy	–0,1
121	Lohjanportin Auto Oy	–0,1
122	Karikon Autotalo Oy	–0,1
123	Hämeen Cartrade Oy	–0,1

Tulos ja kannattavuus		milj. euroa
Suurin nettotulos		
124	Tixi In Car Oy	-0,1
125	Toyota Tsusho Nordic Oy	-0,2
126	Saimaa Invest Oy	-0,2
127	Salon Kone ja Rauta konserni	-0,2
128	Vaihtoplus Oy Ab	-0,3
129	AUTOÅSTRÖM OY	-0,4
130	Autoliike M. Sipilä Oy	-0,5
131	Suzuki Motor Finland Oy	-0,5
132	Suni konserni	-0,6
133	Auto-Bon Oy	-0,6
134	Palin Oy	-0,6
135	Hyundai Motor Finland Oy	-0,6
136	Volvo Auto Oy Ab	-0,6
137	Ympäristön Auto Oy	-0,9
138	Wetteri Oy	-0,9
139	Autoliike Viescar Oy	-1,2
140	Nordic Automotive Services Oy	-2,0
141	Delta Motor Group Oy	-2,1
142	BMW Suomi Oy	-2,5
143	AutoFennica Oy	-2,9
144	Simetron Group konserni	-3,8
145	Maan Auto Oy	-3,9
146	SOK Autokauppa Oy	-4,3
147	Delta Auto Oy	-4,5
148	Delta Motor Group konserni	-9,7

6.2 Suhteellisesti paras tulos

Suurimpien euromääräisten tulosten esittäjät löytyvät yleensä liikevaihdoltaan suurimpien yritysten joukosta. Yritysvertailuissa nettotulos suhteutetaan liikevaihtoon. Tällöin yritysten väliset kokoerot tasoittuvat ja saadaan selville mikä yritys on suhteellisesti kannattavin eli mikä yritys saa parhaan tuoton myyntieurostaan.

Oheinen nettotulosprosentin rankingtaulukko listaa tarkasteltavan yritysjoukon nettotulosprosentit laskevassa suuruusjärjestyksessä.

Nettotulos, % =

$100 \times \text{nettotulos} /$
 liikevaihto

Tulos ja kannattavuus		
Suhteellisesti paras tulos		
		%
1	Kupen Auto Oy	9,2
2	Timosen Auto Oy	8,9
3	Auto-Expert Ekroos Oy	8,4
4	Nissan Nordic Europe Oy	7,7
5	Autocarrera konserni	5,8
6	Markku Miettinen Oy	5,7
7	Helkama-Auto Oy	5,5
8	Arton Auto Oy	4,9
9	Auto- ja Koneliike AKR Oy	4,6
10	Koskin Automyynti Oy	4,5
11	Koskin Pisa Oy	4,4
12	Brandt-Polaris Oy	4,3
13	VV-Auto Group Oy	4,2
14	E. Hartikainen Oy	4,1
15	Veho Group Oy Ab	4,0
16	General Motors Finland Oy	3,9
17	Jarmo Rinta-Jouppi Oy	3,5
18	Kouvolan Autosompa Oy	3,5
19	Kamux Oy	3,5
20	Niskan Auto Oy	3,4
21	Inchcape Motors Finland Oy	3,4
22	Oy MB-Mobile Ab	3,4
23	Mäkelän Auto Oy	3,4
24	Auto Aho Oy	3,2
25	Catamount konserni	3,2
26	Oy Porvoon Autotarvike Ab	3,1
27	Lohjan Autokeskus Oy	3,1
28	Niemelän Auto Oy	3,0
29	Oy Automyynti-Bilförsäljning L.Lerbacka Ab	3,0
30	Levorannan Autoliike Oy	2,9
31	Jyväskylän Autotarvike konserni	2,9
32	Autotalo Ripatti Oy	2,8
33	Iisalmen Autosompa Oy	2,8
34	Hämeen Tehoauto Oy	2,7
35	Sveitsinportin Auto Oy	2,7
36	Savilahden Auto Oy	2,6
37	Kuopion Autokauppa Oy	2,6
38	Huittisten Laatuauto konserni	2,5
39	Autopale Oy	2,4
40	Savilahden Auto konserni	2,4
41	Satakunnan Autotalo Oy	2,4

Tulos ja kannattavuus		
Suhteellisesti paras tulos		
		%
42	Vihdin Autotalo Oy	2,4
43	Oy Neo Mobil Ab	2,4
44	O.K. Auto Oy	2,4
45	Rinta-Joupin Autoliike Oy	2,3
46	Loimaan Laatuauto Oy	2,3
47	Bilia Oy Ab	2,3
48	Seinäjoen Auto-Kaari Oy	2,3
49	Louhintaliike Järvelä & Ståhlberg konserni	2,3
50	Ajanvaunu Oy	2,2
51	Varsinais-Suomen Auto-Center konserni	2,2
52	HJ-Autotalo	2,2
53	R.Ruth konserni	2,2
54	No-Pan Auto Oy	2,2
55	Auto-Ilves Oy	2,1
56	Autotalo Antti-Roiko Oy	2,1
57	Järvenpään Auto-Arita Oy	2,1
58	Traktoauto Oy	2,0
59	Varsinais-Suomen Auto-Center Oy	2,0
60	Autosalpa Oy	2,0
61	Teknotoimi Oy	2,0
62	Visa-Auto Oy	1,9
63	Kauppahuone Laakkonen konserni	1,8
64	Juhan Auto Oy	1,8
65	Mäkelän Kone konserni	1,8
66	Käyttöauto Oy	1,8
67	Varkauden Autokari Oy	1,7
68	VV-Autotalot Oy	1,7
69	Auto-Kilta Yhtiöt konserni	1,7
70	Turun VV-Auto Oy	1,7
71	Auto-Suni Oy	1,7
72	Auto-Kehä Oy	1,6
73	PP-auto Oy	1,6
74	Toyota Auto Finland konserni	1,6
75	Kakkostien Auto Oy	1,6
76	No-Pan Auto konserni	1,5
77	Keskusautohalli Oy	1,5
78	Auto-Kilta Oy	1,5
79	Aro-Yhtymä konserni	1,5
80	Autotalo Laakkonen Oy	1,5
81	Väänäsen Auto Oy	1,5
82	Pelttarin Auto Oy	1,4

Tulos ja kannattavuus		
Suhteellisesti paras tulos		
		%
83	Pörhön Autoliike Oy	1,4
84	Autoluojus Oy	1,4
85	Autoliike Mutanen Oy	1,3
86	Vaunula Oy	1,3
87	Länsiauto konserni	1,2
88	Autosompa Yhtymä konserni	1,2
89	Hämeen Autovaruste Oy	1,1
90	Toyota Auto Finland Oy	1,0
91	Nelipyörä Oy	1,0
92	Auto-Jeni Oy	1,0
93	Vesijärven Auto Oy	0,9
94	Metroauto Oy	0,9
95	Oy Autoliike Nystedt Bilaffär Ab	0,9
96	Oy Ford Ab	0,9
97	Auto-Hatakka Oy	0,9
98	Veho Autotalot Oy	0,9
99	Auto Oy Vesa-Matti	0,9
100	Veljekset Laakkonen Oy	0,8
101	RTF Auto Oy	0,8
102	Mega-Auto Oy	0,7
103	Hämeen Autovaruste konserni	0,7
104	Perniön Auto, Smolander Oy	0,7
105	Aine Oulu Oy	0,7
106	Toyota Autotalot Oy	0,7
107	Autokeskus Oy	0,7
108	Wetteri Yhtiöt konserni	0,7
109	Autoliike Reijo Lähdemäki Oy	0,6
110	Astrum Auto Oy	0,5
111	Etelä-Kymen Auto Oy	0,4
112	Kivihaan Auto Oy	0,4
113	Metroauto konserni	0,3
114	Salon Passeliauto Oy	0,3
115	Veho Group konserni	0,2
116	Raisio Auto- ja Venekeskus Oy	0,2
117	MW Finland Oy	0,2
118	Europe Cars Oy	0,0
119	Lohjanportin Auto Oy	-0,1
120	Toyota Tsusho Nordic Oy	-0,2
121	Ackemount Oy	-0,2
122	Volvo Auto Oy Ab	-0,3
123	Chevrolet Finland Oy	-0,3

Tulos ja kannattavuus		
Suhteellisesti paras tulos		
		%
124	Wetteri Oy	-0,6
125	Karikon Autotalo Oy	-0,6
126	Saimaa Invest Oy	-0,7
127	Salon Kone ja Rauta konserni	-0,8
128	Vaihtoplus Oy Ab	-0,8
129	Auto-Bon Oy	-0,8
130	Suni konserni	-1,0
131	Hyundai Motor Finland Oy	-1,2
132	Hämeen Cartrade Oy	-1,6
133	Palin Oy	-1,9
134	BMW Suomi Oy	-2,0
135	Tixi In Car Oy	-2,1
136	SOK Autokauppa Oy	-2,3
137	Autoliike M. Sipilä Oy	-2,6
138	Delta Motor Group Oy	-2,6
139	Suzuki Motor Finland Oy	-3,2
140	AUTOÅSTRÖM OY	-3,2
141	Simetron Group konserni	-3,5
142	Delta Motor Group konserni	-3,6
143	Autoliike Viescar Oy	-3,7
144	Delta Auto Oy	-3,8
145	Maan Auto Oy	-5,0
146	AutoFennica Oy	-5,3
147	Ympäristön Auto Oy	-5,8
148	Nordic Automotive Services Oy	-6,4

6.3 Suurin tulosparannus

Oheisessa taulukossa esitetään suurimmat tulosparantajat. Tuloksina on käytetty yritysten nettotuloksia.

Koska kysymys on euromääräisistä tulosparannuksista, listan kärkisijoilla yleensä löytää tarkasteltavan yritysjoukon suurimpia yrityksiä. Kun nettotulosparannus suhteutetaan edellisvuoden nettotulokseen voidaan saada kuva parhaista tuloksen kasvattajista.

Oheinen nettotuloksen muutoksen rankingtaulukko listaa tarkasteltavan yritysjoukon nettotuloksen muutokset laskevassa suuruusjärjestyksessä.

Nettotuloksen muutos =

nettotuloksen (12 kk) muutos

Tulos ja kannattavuus		milj. euroa
Suurin tulosparrannus		
1	Delta Motor Group konserni	26,3
2	Delta Motor Group Oy	16,0
3	Veho Group konserni	12,4
4	RTF Auto Oy	11,4
5	Veho Autotalot Oy	6,9
6	Inchcape Motors Finland Oy	6,6
7	VV–Auto Group Oy	6,1
8	Metroauto konserni	5,3
9	Kauppahuone Laakkonen konserni	4,9
10	Simetron Group konserni	4,7
11	Helkama–Auto Oy	4,2
12	Catamount konserni	3,2
13	Metroauto Oy	3,2
14	Veho Group Oy Ab	2,9
15	Wetteri Oy	2,8
16	Pörhön Autoliike Oy	2,7
17	VV–Autotalot Oy	2,6
18	SOK Autokauppa Oy	2,5
19	General Motors Finland Oy	2,4
20	Suni konserni	2,4
21	Hyundai Motor Finland Oy	2,3
22	Veljekset Laakkonen Oy	2,3
23	Autokeskus Oy	2,2
24	Autotalo Laakkonen Oy	2,2
25	Toyota Autotalot Oy	2,1
26	Toyota Auto Finland konserni	2,1
27	Wetteri Yhtiöt konserni	2,0
28	Länsiauto konserni	1,8
29	Rinta–Joupin Autoliike Oy	1,5
30	Jyväskylän Autotarvike konserni	1,3
31	Aro–Yhtymä konserni	1,3
32	Autocarrera konserni	1,3
33	R.Ruth konserni	1,2
34	Huittisten Laatuauto konserni	1,2
35	Auto–Suni Oy	1,1
36	Hämeen Autovaruste konserni	1,1
37	Vaihtoplus Oy Ab	1,1
38	O.K. Auto Oy	1,0
39	Louhintaliike Järvelä & Ståhlberg konserni	0,9
40	BMW Suomi Oy	0,9
41	Keskusautohalli Oy	0,8

Tulos ja kannattavuus		milj. euroa
Suurin tulosparrannus		
42	MW Finland Oy	0,8
43	Suzuki Motor Finland Oy	0,7
44	Karikon Autotalo Oy	0,7
45	Autosalpa Oy	0,7
46	Palin Oy	0,7
47	Autopale Oy	0,7
48	Lohjanportin Auto Oy	0,7
49	Kivihaan Auto Oy	0,7
50	Juhan Auto Oy	0,6
51	Mega-Auto Oy	0,6
52	Auto Aho Oy	0,6
53	Mäkelän Auto Oy	0,6
54	Hämeen Autovaruste Oy	0,6
55	Auto-Expert Ekroos Oy	0,5
56	Savilahden Auto konserni	0,5
57	Auto-Kehä Oy	0,5
58	Toyota Tsusho Nordic Oy	0,5
59	Auto-Kilta Yhtiöt konserni	0,5
60	PP-auto Oy	0,5
61	Astrum Auto Oy	0,5
62	Varsinais-Suomen Auto-Center konserni	0,5
63	Saimaa Invest Oy	0,5
64	Vesijärven Auto Oy	0,5
65	Mäkelän Kone konserni	0,5
66	Varsinais-Suomen Auto-Center Oy	0,5
67	Niemelän Auto Oy	0,4
68	Oy Ford Ab	0,4
69	Arton Auto Oy	0,4
70	Kouvolan Autosompa Oy	0,4
71	Teknotoimi Oy	0,4
72	Oy Neo Mobil Ab	0,4
73	Turun VV-Auto Oy	0,4
74	Seinäjoen Auto-Kaari Oy	0,4
75	Auto-Ilves Oy	0,4
76	Savilahden Auto Oy	0,3
77	Oy Porvoon Autotarvike Ab	0,3
78	Timosen Auto Oy	0,3
79	Loimaan Laatuauto Oy	0,3
80	Kuopion Autokauppa Oy	0,3
81	Autoliike Reijo Lähdemäki Oy	0,3
82	Satakunnan Autotalo Oy	0,3

Tulos ja kannattavuus		milj. euroa
Suurin tulosparrannus		
83	Auto-Kilta Oy	0,3
84	Autotalo Ripatti Oy	0,3
85	Nelipyörä Oy	0,2
86	Etelä-Kymen Auto Oy	0,2
87	Lohjan Autokeskus Oy	0,2
88	Maan Auto Oy	0,2
89	Oy MB-Mobile Ab	0,2
90	Sveitsinportin Auto Oy	0,2
91	Koskin Automyynti Oy	0,2
92	Kamux Oy	0,2
93	Järvenpään Auto-Arita Oy	0,2
94	Autoliike Mutanen Oy	0,2
95	Chevrolet Finland Oy	0,2
96	Levorannan Autoliike Oy	0,2
97	Markku Miettinen Oy	0,2
98	Ajanvaunu Oy	0,1
99	Autosompa Yhtymä konserni	0,1
100	Autoliike Viescar Oy	0,1
101	Koskin Pisa Oy	0,1
102	Varkauden Autokari Oy	0,1
103	Auto- ja Koneliike AKR Oy	0,1
104	Hämeen Tehoauto Oy	0,1
105	Perniön Auto, Smolander Oy	0,1
106	Raision Auto- ja Venekeskus Oy	0,1
107	Jarmo Rinta-Jouppi Oy	0,1
108	Aine Oulu Oy	0,1
109	Väänäsen Auto Oy	0,1
110	Auto-Jeni Oy	0,1
111	Auto Oy Vesa-Matti	0,1
112	Niskan Auto Oy	0,1
113	Vihdin Autotalo Oy	0,0
114	Kakkostien Auto Oy	0,0
115	Kupen Auto Oy	0,0
116	Autoluojus Oy	0,0
117	Traktoauto Oy	0,0
118	Iisalmen Autosompa Oy	0,0
119	Europe Cars Oy	0,0
120	Pelttarin Auto Oy	0,0
121	Auto-Hatakka Oy	0,0
122	Brandt-Polaris Oy	0,0
123	Oy Automyynti-Bilförsäljning L.Lerbacka Ab	0,0

Tulos ja kannattavuus		
Suurin tulosparrannus		
		milj. euroa
124	No–Pan Auto Oy	0,0
125	Oy Autoliike Nystedt Bilaffär Ab	0,0
126	Salon Kone ja Rauta konserni	0,0
127	Salon Passeliauto Oy	0,0
128	Visa–Auto Oy	–0,1
129	No–Pan Auto konserni	–0,1
130	Autotalo Antti–Roiko Oy	–0,1
131	HJ–Autotalo	–0,1
132	Hämeen Cartrade Oy	–0,2
133	Ackemount Oy	–0,2
134	Bilia Oy Ab	–0,3
135	Tixi In Car Oy	–0,3
136	Autoliike M. Sipilä Oy	–0,5
137	Auto–Bon Oy	–0,7
138	Toyota Auto Finland Oy	–0,7
139	Käyttöauto Oy	–0,7
140	Ympäristön Auto Oy	–0,8
141	AutoFennica Oy	–0,8
142	Volvo Auto Oy Ab	–0,9
143	E. Hartikainen Oy	–1,5
144	Nissan Nordic Europe Oy	–3,3
145	Vaunula Oy	..
146	AUTOÅSTRÖM OY	..
147	Delta Auto Oy	..
148	Nordic Automotive Services Oy	..

6.4 Paras sijoitetun pääoman tuotto

Toimialojen ja yritystenkin pääomarakenteet voivat olla hyvinkin erilaisia. Niinpä suhteellista kannattavuutta on syytä tarkastella myös pääomaan suhteutetuilla tunnusluvuilla.

Sijoitetun pääoman tuottoprosentti on näistä tunnusluvuista yleisimmin käytetty. Tunnuslukumittari suhteuttaa yrityksen aikaansaaman tuloksen yritykseen sijoitettuun pääomaan (korolliset velat + oma pääoma). Teoriassa tämä tunnusluku lienee paras kannattavuuden mittari, mutta toisaalta on huomattava sekä tuloksen että pääoman määrän mittaamiseen liittyvät käytännön vaikeudet.

Tunnusluku sopii yritysten vertailuun koosta ja toimialasta riippumatta. Vähimmäistuottovaatimuksena voitaneen pitää vieraasta pääomasta maksetun korvauksen eli koron määrää. Jos tämä vähimmäistuottovaatimus ylitetään, yritys pystyy tuottamaan korvauksen eli osingon myös omistajille. Oma pääoma on yritykseen ilman vakuutta sijoitettua riskipääomaa, jonka tuottovaatimus on vieraan pääoman tuottovaatimusta korkeampi.

Oheinen sijoitetun pääoman tuoton rankingtaulukko listaa tarkasteltavan yritysjoukon sijoitetun pääoman tuotto prosentit laskevassa suuruusjärjestyksessä.

Sijoitetun pääoman tuotto, % =

$$100 \times \frac{\text{nettotulos} + \text{rahoituskulut} + \text{verot} (12 \text{ kk})}{\text{sijoitettu pääoma keskimäärin}}$$

Tulos ja kannattavuus		
Paras sijoitetun pääoman tuotto		
		%
1	Kivihaan Auto Oy	248,9
2	Huittisten Laatuauto konserni	102,5
3	Helkama-Auto Oy	56,8
4	Koskin Automyynti Oy	51,6
5	General Motors Finland Oy	51,5
6	HJ-Autotalo	50,5
7	Kamux Oy	49,7
8	VV-Auto Group Oy	47,2
9	Ajanvaunu Oy	46,5
10	Hämeen Tehoauto Oy	41,4
11	Lohjan Autokeskus Oy	41,1
12	Markku Miettinen Oy	41,0
13	Koskin Pisa Oy	38,2
14	Turun VV-Auto Oy	33,9
15	Satakunnan Autotalo Oy	33,1
16	Nissan Nordic Europe Oy	32,9
17	Savilahden Auto Oy	32,8
18	Auto- ja Koneliike AKR Oy	32,8
19	Kouvolan Autosompa Oy	30,8
20	Järvenpään Auto-Arita Oy	29,9
21	Autotalo Laakkonen Oy	29,8
22	Auto Oy Vesa-Matti	29,7
23	Varsinais-Suomen Auto-Center konserni	29,4
24	VV-Autotalot Oy	28,9
25	Sveitsinportin Auto Oy	28,5
26	Auto Aho Oy	28,4
27	Varsinais-Suomen Auto-Center Oy	28,4
28	Autotalo Ripatti Oy	28,4
29	Kuopion Autokauppa Oy	27,9
30	Oy Ford Ab	27,7
31	Levorannan Autoliike Oy	27,4
32	Niemelän Auto Oy	27,1
33	Niskan Auto Oy	26,7
34	Jyväskylän Autotarvike konserni	26,3
35	Brandt-Polaris Oy	25,6
36	Savilahden Auto konserni	25,1
37	RTF Auto Oy	24,8
38	Oy Neo Mobil Ab	24,7
39	Oy Porvoon Autotarvike Ab	24,0
40	Auto-Expert Ekroos Oy	22,9
41	Bilia Oy Ab	21,8

Tulos ja kannattavuus		
Paras sijoitetun pääoman tuotto		
		%
42	Auto-Jeni Oy	21,2
43	Auto-Kilta Oy	20,5
44	Auto-Suni Oy	20,4
45	Auto-Ilves Oy	19,2
46	Juhan Auto Oy	18,8
47	Loimaan Laatuauto Oy	18,5
48	Arton Auto Oy	18,0
49	Vihdin Autotalo Oy	17,6
50	Keskusautohalli Oy	17,4
51	Pörhön Autoliike Oy	17,3
52	Rinta-Joupin Autoliike Oy	17,2
53	Auto-Kilta Yhtiöt konserni	17,0
54	Mäkelän Auto Oy	16,9
55	Varkauden Autokari Oy	16,4
56	Pelttarin Auto Oy	16,4
57	Jarmo Rinta-Jouppi Oy	15,8
58	Kupen Auto Oy	15,7
59	Autopale Oy	15,4
60	Visa-Auto Oy	15,0
61	Autosalpa Oy	14,5
62	Toyota Auto Finland Oy	14,5
63	O.K. Auto Oy	14,1
64	Auto-Kehä Oy	13,6
65	Traktoauto Oy	13,4
66	No-Pan Auto Oy	13,3
67	Kakkostien Auto Oy	13,0
68	Toyota Autotalot Oy	12,8
69	Oy Automyynti-Bilförsäljning L.Lerbacka Ab	12,8
70	E. Hartikainen Oy	12,8
71	Autocarrera konserni	12,7
72	Seinäjoen Auto-Kaari Oy	12,5
73	Mäkelän Kone konserni	12,3
74	Louhintaliike Järvelä & Ståhlberg konserni	11,9
75	No-Pan Auto konserni	11,7
76	Autotalo Antti-Roiko Oy	11,7
77	Metroauto Oy	11,5
78	R.Ruth konserni	11,1
79	Auto-Hatakka Oy	10,8
80	Catamount konserni	10,7
81	Inchcape Motors Finland Oy	10,6
82	Salon Passeliauto Oy	10,6

Tulos ja kannattavuus		
Paras sijoitetun pääoman tuotto		
		%
83	Toyota Auto Finland konserni	10,1
84	Iisalmen Autosompa Oy	10,0
85	Veljekset Laakkonen Oy	9,5
86	Käyttöauto Oy	9,5
87	Veho Autotalot Oy	9,4
88	Wetteri Yhtiöt konserni	8,9
89	Autosompa Yhtymä konserni	8,9
90	Kauppahuone Laakkonen konserni	8,7
91	Nelipyörä Oy	8,7
92	Mega-Auto Oy	8,3
93	PP-auto Oy	8,3
94	Oy MB-Mobile Ab	8,2
95	Timosen Auto Oy	8,1
96	Veho Group Oy Ab	8,0
97	Aine Oulu Oy	7,7
98	Autoliike Mutanen Oy	7,5
99	Perniön Auto, Smolander Oy	7,5
100	Teknotoimi Oy	7,0
101	Autoliike Reijo Lähdemäki Oy	7,0
102	Autoluojus Oy	6,5
103	Autokeskus Oy	6,4
104	Väänäsen Auto Oy	6,4
105	Metroauto konserni	5,5
106	MW Finland Oy	5,5
107	Vesijärven Auto Oy	5,5
108	Astrum Auto Oy	5,2
109	Oy Autoliike Nystedt Bilaffär Ab	5,2
110	Hämeen Autovaruste konserni	4,7
111	Veho Group konserni	4,5
112	Länsiauto konserni	4,4
113	Hämeen Autovaruste Oy	3,8
114	Raision Auto- ja Venekeskus Oy	3,3
115	Aro-Yhtymä konserni	2,7
116	Etelä-Kymen Auto Oy	2,5
117	Ackemount Oy	2,4
118	Chevrolet Finland Oy	2,1
119	Lohjanportin Auto Oy	1,2
120	Toyota Tsusho Nordic Oy	1,1
121	Volvo Auto Oy Ab	1,0
122	Delta Motor Group Oy	0,8
123	Europe Cars Oy	0,0

Tulos ja kannattavuus		
Paras sijoitetun pääoman tuotto		
		%
124	Suni konserni	-0,1
125	Salon Kone ja Rauta konserni	-0,4
126	Karikon Autotalo Oy	-0,5
127	Hyundai Motor Finland Oy	-1,2
128	Wetteri Oy	-2,7
129	Auto-Bon Oy	-3,5
130	Vaihtoplus Oy Ab	-4,9
131	Saimaa Invest Oy	-5,3
132	Tixi In Car Oy	-8,6
133	Palin Oy	-9,3
134	Hämeen Cartrade Oy	-9,9
135	Suzuki Motor Finland Oy	-10,0
136	SOK Autokauppa Oy	-12,1
137	Delta Motor Group konserni	-15,4
138	Autoliike M. Sipilä Oy	-15,4
139	Autoliike Viescar Oy	-15,6
140	BMW Suomi Oy	-16,1
141	AutoFennica Oy	-16,2
142	Ympäristön Auto Oy	-16,7
143	Maan Auto Oy	-17,2
144	Simetron Group konserni	-23,1
145	Vaunula Oy	..
146	AUTOÅSTRÖM OY	..
147	Delta Auto Oy	..
148	Nordic Automotive Services Oy	..

6.5 Paras oman pääoman tuotto

Oman pääoman tuottoprosentti mittaa sijoitetun pääoman tuottoprosentin tapaan suhteellista kannattavuutta. Nyt tarkastelu tehdään pelkästään oman pääoman sijoittajan näkökulmasta.

Oma pääoma koostuu lähinnä pääomasijoituksista sekä yritykseen jätetyistä voitoista. Tunnusluku kertoo sen, kuinka paljon tälle pääomalle on tilikaudella kertynyt tuottoa.

Vieraan pääoman korvausten (korkojen) lisäksi yrityksen olisi pystyttävä aikaansaamaan tuottoa myös omistajilleen. Tuottovaatimuksen tason asettavat oman pääoman sijoittajat eli omistajat.

Oman pääoman riskisyyden vuoksi tulisi oman pääoman tuottoprosentin aina nousta markkinoilta saatavan riskittömän sijoituksen tuottoa korkeammaksi. Riskittömänä korkona voi pitää esimerkiksi valtion Oman pääoman tuottovaatimusta arvioitaessa riskittömään korkoon lisätään riskilisiä, joka kuvaa riskin suuruutta. Mitä suurempi riski on, sitä suurempi riskilisiä on.

Oheinen oman pääoman tuoton rankingtaulukko listaa tarkasteltavan yritysjoukon oman pääoman tuottoprosentit laskevassa suuruusjärjestyksessä.

Oman pääoman tuotto, % =

$100 \times \text{nettotulos (12 kk)} /$
 $\text{omat varat keskimäärin}$

Tulos ja kannattavuus		
Paras oman pääoman tuotto		
		%
1	VV–Autotalot Oy	171,5
2	Huittisten Laatuauto konserni	113,1
3	VV–Auto Group Oy	110,7
4	HJ–Autotalo	110,2
5	Turun VV–Auto Oy	79,5
6	Ajanvaunu Oy	60,7
7	Brandt–Polaris Oy	59,8
8	Pörhön Autoliike Oy	53,6
9	Auto–Kehä Oy	53,1
10	Kouvolan Autosompa Oy	51,3
11	Autotalo Laakkonen Oy	50,9
12	Kakkostien Auto Oy	49,3
13	Seinäjoen Auto–Kaari Oy	46,3
14	Kivihaan Auto Oy	46,0
15	Autopale Oy	45,7
16	Helkama–Auto Oy	42,7
17	Varsinais–Suomen Auto–Center konserni	42,7
18	General Motors Finland Oy	40,8
19	Savilahden Auto Oy	40,8
20	Oy Neo Mobil Ab	40,0
21	Niemelän Auto Oy	39,0
22	Varsinais–Suomen Auto–Center Oy	38,3
23	Kamux Oy	36,3
24	Oy MB–Mobile Ab	36,3
25	Auto–Ilves Oy	36,2
26	Savilahden Auto konserni	35,6
27	Koskin Automyynti Oy	35,5
28	Hämeen Tehoauto Oy	31,9
29	Markku Miettinen Oy	30,3
30	Koskin Pisa Oy	30,3
31	Mega–Auto Oy	29,3
32	Kuopion Autokauppa Oy	28,6
33	Aine Oulu Oy	27,8
34	Jyväskylän Autotarvike konserni	26,8
35	Auto–Kilta Oy	24,3
36	Auto– ja Koneliike AKR Oy	24,1
37	Levorannan Autoliike Oy	22,6
38	Järvenpään Auto–Arita Oy	22,5
39	Sveitsinportin Auto Oy	21,5
40	Autotalo Ripatti Oy	21,0
41	Satakunnan Autotalo Oy	19,9

Tulos ja kannattavuus		
Paras oman pääoman tuotto		
		%
42	Keskusautohalli Oy	19,8
43	Auto-Expert Ekroos Oy	19,7
44	Auto Aho Oy	19,2
45	Niskan Auto Oy	19,2
46	Toyota Autotalot Oy	18,5
47	O.K. Auto Oy	18,0
48	Auto-Suni Oy	17,8
49	Perniön Auto, Smolander Oy	17,7
50	Mäkelän Auto Oy	17,6
51	Lohjan Autokeskus Oy	16,9
52	Arton Auto Oy	15,8
53	Bilia Oy Ab	15,7
54	RTF Auto Oy	15,2
55	Juhan Auto Oy	14,8
56	Kauppahuone Laakkonen konserni	14,4
57	Autoliike Mutanen Oy	14,3
58	Loimaan Laatuauto Oy	14,2
59	Oy Porvoon Autotarvike Ab	13,9
60	Pelttarin Auto Oy	13,6
61	Rinta-Joupin Autoliike Oy	13,5
62	No-Pan Auto Oy	13,5
63	Jarmo Rinta-Jouppi Oy	13,4
64	Auto-Kilta Yhtiöt konserni	13,2
65	Vihdin Autotalo Oy	12,8
66	Wetteri Yhtiöt konserni	12,7
67	Auto-Jeni Oy	12,3
68	Nelipyörä Oy	12,3
69	Visa-Auto Oy	12,1
70	Mäkelän Kone konserni	11,9
71	Traktoauto Oy	11,7
72	Kupen Auto Oy	11,6
73	Auto Oy Vesa-Matti	11,5
74	Nissan Nordic Europe Oy	11,4
75	Autocarrera konserni	11,4
76	PP-auto Oy	11,4
77	Metroauto Oy	11,3
78	No-Pan Auto konserni	11,1
79	Autosalpa Oy	11,0
80	Veho Group Oy Ab	11,0
81	Varkauden Autokari Oy	10,8
82	Oy Automyynti-Bilförsäljning L.Lerbacka Ab	10,4

Tulos ja kannattavuus		
Paras oman pääoman tuotto		
		%
83	Toyota Auto Finland Oy	10,2
84	Inchcape Motors Finland Oy	10,2
85	Oy Ford Ab	10,1
86	R.Ruth konserni	10,0
87	E. Hartikainen Oy	9,9
88	Louhintaliike Järvelä & Ståhlberg konserni	9,0
89	Vesijärven Auto Oy	8,9
90	Väänäsen Auto Oy	8,7
91	Auto-Hatakka Oy	8,4
92	Toyota Auto Finland konserni	8,3
93	Catamount konserni	8,2
94	Käyttöauto Oy	8,0
95	Autotalo Antti-Roiko Oy	7,7
96	Autokeskus Oy	7,4
97	Iisalmen Autosompa Oy	7,3
98	Veho Autotalot Oy	7,0
99	Autosompa Yhtymä konserni	7,0
100	Veljekset Laakkonen Oy	6,8
101	Autoliike Reijo Lähdemäki Oy	6,7
102	Hämeen Autovaruste konserni	6,3
103	Timosen Auto Oy	5,6
104	Hämeen Autovaruste Oy	5,6
105	Astrum Auto Oy	5,1
106	Autoluojus Oy	4,5
107	Länsiauto konserni	4,5
108	Metroauto konserni	4,2
109	Salon Passeliauto Oy	3,7
110	Teknotoimi Oy	3,7
111	Oy Autoliike Nystedt Bilaffär Ab	3,7
112	MW Finland Oy	3,3
113	Etelä-Kymen Auto Oy	2,8
114	Raision Auto- ja Venekeskus Oy	2,1
115	Aro-Yhtymä konserni	2,1
116	Veho Group konserni	1,7
117	Europe Cars Oy	-0,1
118	Ackemount Oy	-2,0
119	Lohjanportin Auto Oy	-2,1
120	Toyota Tsusho Nordic Oy	-2,9
121	Volvo Auto Oy Ab	-3,3
122	Suni konserni	-3,5
123	Auto-Bon Oy	-4,3

Tulos ja kannattavuus		
Paras oman pääoman tuotto		
		%
124	Karikon Autotalo Oy	-6,1
125	Salon Kone ja Rauta konserni	-6,5
126	Tixi In Car Oy	-10,4
127	Vaihtoplus Oy Ab	-11,6
128	Wetteri Oy	-13,1
129	Saimaa Invest Oy	-17,5
130	Chevrolet Finland Oy	-19,4
131	Palin Oy	-19,9
132	Maan Auto Oy	-20,1
133	Autoliike Viescar Oy	-25,0
134	Delta Motor Group Oy	-31,5
135	Hämeen Cartrade Oy	-32,7
136	Hyundai Motor Finland Oy	-37,1
137	SOK Autokauppa Oy	-37,2
138	Autoliike M. Sipilä Oy	-49,1
139	AutoFennica Oy	-51,6
140	Ympäristön Auto Oy	-57,2
141	Delta Motor Group konserni	-88,5
142	Simetron Group konserni	-142,1
143	Suzuki Motor Finland Oy	-147,7
144	BMW Suomi Oy	-181,4
145	Vaunula Oy	..
146	AUTOÅSTRÖM OY	..
147	Delta Auto Oy	..
148	Nordic Automotive Services Oy	..

7 Toiminnan tehokkuus

Toiminnan tehokkuutta mittaavassa osiossa rankingraportti keskittyy henkilöstön käytön tehokkuuteen. Tätä tehokkuusvertailua rankingraportti tekee erilaisilla katekertymillä.

Teoreettinen rankingsijojen lukumäärä oheisessa tehokkuuden yhteenvetotaulukossa on neljä (4), joka puolestaan on sata (100) prosenttia maksimista.

Suuret autokaupat

Toiminnan tehokkuus

Aakkosjärjestys	Ranking- sijat yhteensä	Edellinen % maksimista	Liike- vaihto / hlö rankingsija	Henkilö- kulut / hlö rankingsija	Jalostus- arvo / hlö rankingsija	Netto- tulos / hlö rankingsija
Ackemount Oy
Aine Oulu Oy	381	35,9	121	27	123	110
Ajanvaunu Oy	97	84,2	24	39	18	16
Aro-Yhtymä konserni	312	47,6	76	112	49	75
Arton Auto Oy	132	78,2	47	10	56	19
Astrum Auto Oy	323	45,7	70	28	116	109
Auto Aho Oy	234	60,9	79	75	42	38
Auto-Bon Oy	352	40,8	13	134	69	136
Autocarrera konserni	169	71,9	23	132	7	7
Auto-Expert Ekroos Oy	129	78,7	27	88	8	6
AutoFennica Oy	429	27,7	19	130	139	141
Auto-Hatakka Oy	366	38,4	90	74	104	98
Auto-Ilves Oy	230	61,6	65	78	39	48
Auto- ja Koneliike AKR Oy	254	57,5	128	40	51	35
Auto-Jeni Oy	285	52,2	48	82	70	85
Auto-Kehä Oy	298	50,0	83	36	105	74
Autokeskus Oy	332	44,2	62	109	61	100
Auto-Kilta Oy	300	49,7	68	96	68	68
Auto-Kilta Yhtiöt konserni	336	43,5	96	91	71	78
Autoliike M. Sipilä Oy	416	29,9	14	124	138	140
Autoliike Mutanen Oy	311	47,8	94	11	118	88
Autoliike Reijo Lähdemäki Oy	355	40,3	102	47	98	108
Autoliike Viescar Oy	422	28,9	131	26	134	131
Autoluojus Oy	293	50,9	63	57	100	73
Auto Oy Vesa-Matti	382	35,7	122	54	101	105
Autopale Oy	322	45,9	119	60	81	62
Autosalpa Oy	221	63,1	53	48	76	44
Autosompa Yhtymä konserni	402	32,3	134	70	97	101
Auto-Suni Oy	350	41,2	113	66	89	82
Autotalo Antti-Roiko Oy	205	65,8	44	87	38	36
Autotalo Laakkonen Oy	329	44,7	99	44	103	83
Autotalo Ripatti Oy	278	53,4	110	35	83	50
AUTOÅSTRÖM OY	468	21,1	143	72	126	127
Bilia Oy Ab	315	47,1	98	115	43	59
BMW Suomi Oy	423	28,7	4	131	144	144
Brandt-Polaris Oy	149	75,3	8	136	2	3
Catamount konserni	182	69,7	38	97	25	22
Chevrolet Finland Oy	324	45,6	7	100	87	130
Delta Auto Oy	410	31,0	141	4	136	129
Delta Motor Group konserni	463	21,9	95	110	125	133
Delta Motor Group Oy	331	44,4	31	133	30	137
E. Hartikainen Oy	300	49,7	142	65	33	60
Etelä-Kymen Auto Oy	325	45,4	64	29	120	112

Suuret autokaupat

Toiminnan tehokkuus

Aakkosjärjestys	Ranking- sijat yhteensä	Edellinen % maksimista	Liike- vaihto / hlö rankingsija	Henkilö- kulut / hlö rankingsija	Jalostus- arvo / hlö rankingsija	Netto- tulos / hlö rankingsija
Europe Cars Oy	264	55,8	6	1	140	117
General Motors Finland Oy	161	73,3	10	141	5	5
Helkama-Auto Oy	139	77,0	22	99	9	9
HJ-Autotalo	56	91,2	15	13	16	12
Huittisten Laatuauto konserni	227	62,1	59	68	60	40
Hyundai Motor Finland Oy
Hämeen Autovaruste konserni	351	41,0	89	64	94	104
Hämeen Autovaruste Oy	351	41,0	88	61	111	91
Hämeen Cartrade Oy	314	47,3	42	5	135	132
Hämeen Tehoauto Oy	221	63,1	49	98	41	33
Iisalmen Autosompa Oy	348	41,5	140	9	119	80
Inchcape Motors Finland Oy	208	65,3	43	117	24	24
Jarmo Rinta-Jouppi Oy	129	78,7	30	63	22	14
Juhan Auto Oy	269	54,9	73	81	52	63
Jyväskylän Autotarvike konserni	274	54,1	116	33	74	51
Järvenpään Auto-Arita Oy	182	69,7	32	93	31	26
Kakkostien Auto Oy	259	56,6	77	16	96	70
Kamux Oy	166	72,4	21	122	13	10
Karikon Autotalo Oy	428	27,9	138	56	114	120
Kauppahuone Laakkonen konserni	327	45,1	97	52	106	72
Keskusautohalli Oy	356	40,1	114	73	82	87
Kivihaan Auto Oy	266	55,4	25	123	29	89
Koskin Automyynti Oy	17	97,8	5	7	3	2
Koskin Pisa Oy
Kouvolan Autosompa Oy	239	60,0	103	30	65	41
Kuopion Autokauppa Oy	237	60,4	86	32	72	47
Kupen Auto Oy	54	91,5	33	3	10	8
Käyttöauto Oy	258	56,8	80	22	90	66
Levorannan Autoliike Oy	200	66,7	37	121	19	23
Lohjan Autokeskus Oy	219	63,4	56	103	28	32
Lohjanportin Auto Oy	378	36,4	51	92	117	118
Loimaan Laatuauto Oy	228	61,9	72	18	92	46
Louhintaliike Järvelä & Ståhlberg konserni	291	51,2	108	53	66	64
Länsiauto konserni	318	46,6	75	113	46	84
Maan Auto Oy	437	26,4	16	138	141	142
Markku Miettinen Oy	134	77,9	54	42	21	17
Mega-Auto Oy	380	36,1	104	46	124	106
Metroauto konserni	405	31,8	117	120	54	114
Metroauto Oy	381	35,9	101	105	78	97
MW Finland Oy	383	35,5	78	104	85	116
Mäkelän Auto Oy	249	58,3	82	84	44	39
Mäkelän Kone konserni	313	47,4	87	77	80	69
Nelipyörä Oy	347	41,7	81	89	84	93

Suuret autokaupat

Toiminnan tehokkuus

Aakkosjärjestys	Ranking- sijat yhteensä	Edellinen % maksimista	Liike- vaihto / hlö rankingsija	Henkilö- kulut / hlö rankingsija	Jalostus- arvo / hlö rankingsija	Netto- tulos / hlö rankingsija
Niemelän Auto Oy	204	66,0	61	14	95	34
Niskan Auto Oy	262	56,1	109	58	53	42
Nissan Nordic Europe Oy	335	43,7	144	143	11	37
No-Pan Auto konserni	369	37,9	137	51	86	95
No-Pan Auto Oy	331	44,4	120	85	59	67
Nordic Automotive Services Oy	447	24,7	18	144	142	143
O.K. Auto Oy	246	58,8	85	45	63	53
Oy Autoliike Nystedt Bilaffär Ab	354	40,5	105	20	127	102
Oy Automyynti-Bilförsäljning L.Lerbacka Ab	72	88,4	28	8	23	13
Oy Ford Ab	158	73,8	2	139	6	11
Oy MB-Mobile Ab	123	79,8	52	6	37	28
Oy Neo Mobil Ab	159	73,6	26	80	35	18
Oy Porvoon Autotarvike Ab	287	51,9	130	25	77	55
Palin Oy	452	23,8	118	76	132	126
Pelttarin Auto Oy	253	57,7	58	55	75	65
Perniön Auto, Smolander Oy	346	41,8	106	12	121	107
PP-auto Oy	336	43,5	93	83	79	81
Pörhön Autoliike Oy	348	41,5	91	69	102	86
R.Ruth konserni	323	45,7	132	24	88	79
Raision Auto- ja Venekeskus Oy	257	57,0	17	15	129	96
Rinta-Joupin Autoliike Oy	199	66,8	40	102	27	30
RTF Auto Oy	143	76,4	1	140	1	1
Saimaa Invest Oy	411	30,8	124	37	128	122
Salon Kone ja Rauta konserni	420	29,3	125	50	122	123
Salon Passeliauto Oy	349	41,3	57	86	93	113
Satakunnan Autotalo Oy	338	43,2	133	43	91	71
Savilahden Auto konserni	343	42,3	135	21	110	77
Savilahden Auto Oy	307	48,5	112	31	107	57
Seinäjoen Auto-Kaari Oy	281	52,9	92	23	108	58
Simetron Group konserni	441	25,7	39	127	137	138
SOK Autokauppa Oy	476	19,7	127	90	131	128
Suni konserni	404	32,0	126	41	113	124
Suzuki Motor Finland Oy
Sveitsinportin Auto Oy	293	50,9	107	67	67	52
Teknooimi Oy	298	50,0	115	34	73	76
Timosen Auto Oy	243	59,4	139	17	62	25
Tixi In Car Oy	295	50,5	11	2	143	139
Toyota Auto Finland konserni	180	70,1	20	125	15	20
Toyota Auto Finland Oy	182	69,7	12	135	14	21
Toyota Autotalot Oy	345	42,0	69	118	55	103
Toyota Tsusho Nordic Oy	330	44,6	50	129	32	119
Traktoauto Oy	288	51,7	84	79	64	61
Turun VV-Auto Oy	250	58,2	46	108	47	49

Suuret autokaupat

Toiminnan tehokkuus

Aakkosjärjestys	Ranking- sijat yhteensä	Edellinen % maksimista	Liike- vaihto / hlö rankingsija	Henkilö- kulut / hlö rankingsija	Jalostus- arvo / hlö rankingsija	Netto- tulos / hlö rankingsija
Vaihtoplus Oy Ab	385	35,2	45	116	99	125
Varkauden Autokari Oy	141	76,7	29	49	36	27
Varsinais-Suomen Auto-Center konserni	251	58,0	66	95	45	45
Varsinais-Suomen Auto-Center Oy	263	56,0	67	94	48	54
Vaunula Oy	217	63,8	34	114	26	43
Veho Autotalot Oy	337	43,4	74	119	50	94
Veho Group konserni	379	36,2	100	107	57	115
Veho Group Oy Ab	200	66,7	36	137	12	15
Veljekset Laakkonen Oy	347	41,7	71	62	115	99
Vesijärven Auto Oy	309	48,1	60	101	58	90
Wetteri Oy	421	29,1	111	59	130	121
Wetteri Yhtiöt konserni	414	30,3	123	71	109	111
Vihdin Autotalo Oy	210	65,0	41	106	34	29
Visa-Auto Oy	211	64,8	35	128	17	31
Volvo Auto Oy Ab	300	49,7	3	142	20	135
VV-Auto Group Oy	143	76,4	9	126	4	4
VV-Autotalot Oy	262	56,1	55	111	40	56
Väänäsen Auto Oy	352	40,8	129	19	112	92
Ympäristön Auto Oy	441	25,7	136	38	133	134

7.1 Suurin liikevaihto per henkilö

Liikevaihto per henkilö –tunnusluvulla mitataan sitä liikevaihtoa, joka saadaan aikaiseksi jokaista yrityksessä työskentelevää henkilöä kohden.

Tunnusluku antaa viitteitä yrityksen tulonhankintakyvystä ja myyntitehokkuudesta. Siitä voidaan tehdä johtopäätöksiä myös yrityksen työvoimavaltaisuudesta ja automaatioasteesta. Eri toimialoilla ja myös eri toimintatavoilla tunnusluvun taso voi vaihdella voimakkaasti. Kaupan alalla tunnusluku ylittää helposti 250 tuhatta euroa, työvaltaisilla palvelualoilla puolestaan se voi jäädä alle 50 tuhannen euron. Tunnusluvun arvo kasvaa yrityksillä, jotka ovat käyttäneet alihankintatyötä vertailuyrityksiä runsaammin.

Oheinen liikevaihto per henkilö –rankingtaulukko listaa tarkasteltavan yritysjoukon liikevaihto per henkilö –tunnusluvut laskevassa suuruusjärjestyksessä.

Liikevaihto / henkilö =

liikevaihto (12 kk) /
henkilömäärä keskimäärin

Toiminnan tehokkuus		
Suurin liikevaihto per henkilö		
		t. euroa
1	RTF Auto Oy	587 877,6
2	Oy Ford Ab	6 724,1
3	Volvo Auto Oy Ab	6 673,4
4	BMW Suomi Oy	6 435,8
5	Koskin Automyynti Oy	4 991,8
6	Europe Cars Oy	4 611,0
7	Chevrolet Finland Oy	3 995,5
8	Brandt-Polaris Oy	3 732,0
9	VV-Auto Group Oy	3 581,2
10	General Motors Finland Oy	3 509,7
11	Tixi In Car Oy	3 241,4
12	Toyota Auto Finland Oy	2 915,4
13	Auto-Bon Oy	2 777,8
14	Autoliike M. Sipilä Oy	2 674,3
15	HJ-Autotalo	2 380,3
16	Maan Auto Oy	2 238,1
17	Raision Auto- ja Venekeskus Oy	2 032,0
18	Nordic Automotive Services Oy	1 928,3
19	AutoFennica Oy	1 897,2
20	Toyota Auto Finland konserni	1 877,9
21	Kamux Oy	1 839,5
22	Helkama-Auto Oy	1 836,1
23	Autocarrera konserni	1 770,4
24	Ajanvaunu Oy	1 727,3
25	Kivihaan Auto Oy	1 548,5
26	Oy Neo Mobil Ab	1 499,5
27	Auto-Expert Ekroos Oy	1 481,1
28	Oy Automyynti-Bilförsäljning L.Lerbacka Ab	1 387,7
29	Varkauden Autokari Oy	1 300,6
30	Jarmo Rinta-Jouppi Oy	1 156,8
31	Delta Motor Group Oy	1 152,5
32	Järvenpään Auto-Arita Oy	1 132,5
33	Kupen Auto Oy	1 113,6
34	Vaunula Oy	1 080,1
35	Visa-Auto Oy	1 068,1
36	Veho Group Oy Ab	982,6
37	Levorannan Autoliike Oy	954,7
38	Catamount konserni	938,6
39	Simetron Group konserni	926,0
40	Rinta-Joupin Autoliike Oy	911,8
41	Vihdin Autotalo Oy	896,1

Toiminnan tehokkuus		
Suurin liikevaihto per henkilö		
		t. euroa
42	Hämeen Cartrade Oy	883,7
43	Inchcape Motors Finland Oy	803,1
44	Autotalo Antti-Roiko Oy	797,8
45	Vaihtoplus Oy Ab	742,0
46	Turun VV-Auto Oy	717,1
47	Arton Auto Oy	695,6
48	Auto-Jeni Oy	685,7
49	Hämeen Tehoauto Oy	684,5
50	Toyota Tsusho Nordic Oy	681,2
51	Lohjanportin Auto Oy	664,4
52	Oy MB-Mobile Ab	661,8
53	Autosalpa Oy	660,2
54	Markku Miettinen Oy	655,5
55	VV-Autotalot Oy	649,8
56	Lohjan Autokeskus Oy	640,0
57	Salon Passeliauto Oy	634,4
58	Pelttarin Auto Oy	631,4
59	Huittisten Laatuauto konserni	600,7
60	Vesijärven Auto Oy	593,0
61	Niemelän Auto Oy	586,0
62	Autokeskus Oy	585,9
63	Autoluojus Oy	584,7
64	Etelä-Kymen Auto Oy	579,3
65	Auto-Ilves Oy	574,6
66	Varsinais-Suomen Auto-Center konserni	566,6
67	Varsinais-Suomen Auto-Center Oy	561,7
68	Auto-Kilta Oy	561,6
69	Toyota Autotalot Oy	543,4
70	Astrum Auto Oy	542,9
71	Veljekset Laakkonen Oy	534,6
72	Loimaan Laatuauto Oy	534,5
73	Juhan Auto Oy	534,0
74	Veho Autotalot Oy	532,7
75	Länsiauto konserni	528,5
76	Aro-Yhtymä konserni	523,9
77	Kakkostien Auto Oy	521,4
78	MW Finland Oy	506,8
79	Auto Aho Oy	506,4
80	Käyttöauto Oy	505,7
81	Nelipyörä Oy	497,9
82	Mäkelän Auto Oy	484,9

Toiminnan tehokkuus		
Suurin liikevaihto per henkilö		
		t. euroa
83	Auto–Kehä Oy	484,1
84	Traktoauto Oy	483,3
85	O.K. Auto Oy	480,4
86	Kuopion Autokauppa Oy	478,0
87	Mäkelän Kone konserni	473,9
88	Hämeen Autovaruste Oy	472,8
89	Hämeen Autovaruste konserni	467,7
90	Auto–Hatakka Oy	465,2
91	Pörhön Autoliike Oy	459,8
92	Seinäjoen Auto–Kaari Oy	454,8
93	PP–auto Oy	454,6
94	Autoliike Mutanen Oy	453,7
95	Delta Motor Group konserni	452,9
96	Auto–Kilta Yhtiöt konserni	451,9
97	Kauppahuone Laakkonen konserni	451,7
98	Bilia Oy Ab	448,9
99	Autotalo Laakkonen Oy	447,3
100	Veho Group konserni	443,7
101	Metroauto Oy	442,2
102	Autoliike Reijo Lähdemäki Oy	435,6
103	Kouvolan Autosompa Oy	428,6
104	Mega–Auto Oy	427,3
105	Oy Autoliike Nystedt Bilaffär Ab	427,1
106	Perniön Auto, Smolander Oy	425,5
107	Sveitsinportin Auto Oy	424,1
108	Louhintaliike Järvelä & Ståhlberg konserni	423,7
109	Niskan Auto Oy	423,4
110	Autotalo Ripatti Oy	423,1
111	Wetteri Oy	422,4
112	Savilahden Auto Oy	420,6
113	Auto–Suni Oy	410,3
114	Keskusautohalli Oy	407,7
115	Teknotoimi Oy	407,5
116	Jyväskylän Autotarvike konserni	406,4
117	Metroauto konserni	400,8
118	Palin Oy	399,1
119	Autopale Oy	398,8
120	No–Pan Auto Oy	398,8
121	Aine Oulu Oy	397,8
122	Auto Oy Vesa–Matti	389,2
123	Wetteri Yhtiöt konserni	388,3

Toiminnan tehokkuus		
Suurin liikevaihto per henkilö		
		t. euroa
124	Saimaa Invest Oy	384,6
125	Salon Kone ja Rauta konserni	382,4
126	Suni konserni	373,4
127	SOK Autokauppa Oy	367,9
128	Auto- ja Koneliike AKR Oy	364,1
129	Väänäsen Auto Oy	362,5
130	Oy Porvoon Autotarvike Ab	358,8
131	Autoliike Viescar Oy	351,6
132	R.Ruth konserni	347,0
133	Satakunnan Autotalo Oy	345,5
134	Autosompa Yhtymä konserni	345,4
135	Savilahden Auto konserni	329,2
136	Ympäristön Auto Oy	318,9
137	No-Pan Auto konserni	298,7
138	Karikon Autotalo Oy	297,6
139	Timosen Auto Oy	290,2
140	Iisalmen Autosompa Oy	266,5
141	Delta Auto Oy	254,0
142	E. Hartikainen Oy	245,6
143	AUTOÅSTRÖM OY	238,2
144	Nissan Nordic Europe Oy	217,1
145	Koskin Pisa Oy	..
146	Ackemount Oy	..
147	Hyundai Motor Finland Oy	..
148	Suzuki Motor Finland Oy	..

7.2 Suurimmat henkilökulut per henkilö

Henkilökulut per henkilö –tunnusluku kertoo kuinka suuren kustannuksen jokainen henkilö aiheuttaa yritykselle vuodessa. Henkilökuluihin sisältyvät palkkojen lisäksi henkilösivukulut.

Tunnusluvun perusteella voi tehdä johtopäätöksiä, paitsi palkkatasosta, myös työsuhteiden luonteesta. Tunnusluvun arvo on alhainen silloin kun on käytetty paljon osa-aikaista työvoimaa.

Esimerkiksi sähkö- ja puhelinyhtiöt valmistavat itse käyttöomaisuuttaan, jolloin osa henkilökuluista aktivoidaan taseeseen käyttöomaisuuden hankintamenoon. Näillä yrityksillä siis vain osa henkilömenoista näkyy tuloslaskelmassa, vaikka kaikki henkilöt sisältyvät keskimääräiseen henkilömäärään.

Oheinen henkilökulut per henkilö –rankingtaulukko listaa tarkasteltavan yritysjoukon henkilökulut per henkilö –tunnusluvut laskevassa suuruusjärjestyksessä.

Henkilökulut / henkilö =

henkilökulut (12 kk) /
henkilömäärä keskimäärin

Toiminnan tehokkuus		
Suurimmat henkilökulut per henkilö		
		t. euroa
1	Nordic Automotive Services Oy	94,5
2	Nissan Nordic Europe Oy	83,4
3	Volvo Auto Oy Ab	83,1
4	General Motors Finland Oy	80,2
5	RTF Auto Oy	78,8
6	Oy Ford Ab	75,5
7	Maan Auto Oy	75,1
8	Veho Group Oy Ab	73,5
9	Brandt-Polaris Oy	72,4
10	Toyota Auto Finland Oy	70,4
11	Auto-Bon Oy	69,6
12	Delta Motor Group Oy	68,9
13	Autocarrera konserni	68,7
14	BMW Suomi Oy	68,3
15	AutoFennica Oy	67,6
16	Toyota Tsusho Nordic Oy	65,1
17	Visa-Auto Oy	64,8
18	Simetron Group konserni	63,4
19	VV-Auto Group Oy	61,8
20	Toyota Auto Finland konserni	60,9
21	Autoliike M. Sipilä Oy	59,9
22	Kivihaan Auto Oy	59,4
23	Kamux Oy	58,1
24	Levorannan Autoliike Oy	56,9
25	Metroauto konserni	55,8
26	Veho Autotalot Oy	55,6
27	Toyota Autotalot Oy	55,4
28	Inchcape Motors Finland Oy	54,5
29	Vaihtoplus Oy Ab	54,4
30	Bilia Oy Ab	54,0
31	Vaunula Oy	53,2
32	Länsiauto konserni	53,1
33	Aro-Yhtymä konserni	52,9
34	VV-Autotalot Oy	52,6
35	Delta Motor Group konserni	52,2
36	Autokeskus Oy	52,0
37	Turun VV-Auto Oy	51,9
38	Veho Group konserni	51,0
39	Vihdin Autotalo Oy	50,9
40	Metroauto Oy	50,9
41	MW Finland Oy	50,7

Toiminnan tehokkuus		
Suurimmat henkilökulut per henkilö		
		t. euroa
42	Lohjan Autokeskus Oy	50,4
43	Rinta-Joupin Autoliike Oy	50,1
44	Vesijärven Auto Oy	49,7
45	Chevrolet Finland Oy	49,5
46	Helkama-Auto Oy	49,2
47	Hämeen Tehoauto Oy	48,8
48	Catamount konserni	48,7
49	Auto-Kilta Oy	48,7
50	Varsinais-Suomen Auto-Center konserni	48,3
51	Varsinais-Suomen Auto-Center Oy	48,3
52	Järvenpään Auto-Arita Oy	47,8
53	Lohjanportin Auto Oy	47,8
54	Auto-Kilta Yhtiöt konserni	47,6
55	SOK Autokauppa Oy	47,6
56	Nelipyörä Oy	47,3
57	Auto-Expert Ekroos Oy	47,0
58	Autotalo Antti-Roiko Oy	46,9
59	Salon Passeliauto Oy	46,9
60	No-Pan Auto Oy	46,7
61	Mäkelän Auto Oy	46,3
62	PP-auto Oy	46,0
63	Auto-Jeni Oy	45,8
64	Juhan Auto Oy	45,8
65	Oy Neo Mobil Ab	45,6
66	Traktoauto Oy	45,5
67	Auto-Ilves Oy	45,3
68	Mäkelän Kone konserni	45,3
69	Palin Oy	45,2
70	Auto Aho Oy	45,1
71	Auto-Hatakka Oy	45,1
72	Keskusautohalli Oy	45,0
73	AUTOÅSTRÖM OY	45,0
74	Wetteri Yhtiöt konserni	44,7
75	Autosompa Yhtymä konserni	44,7
76	Pörhön Autoliike Oy	44,5
77	Huittisten Laatuauto konserni	44,4
78	Sveitsinportin Auto Oy	44,4
79	Auto-Suni Oy	44,1
80	E. Hartikainen Oy	44,0
81	Hämeen Autovaruste konserni	43,8
82	Jarmo Rinta-Jouppi Oy	43,7

Toiminnan tehokkuus		
Suurimmat henkilökulut per henkilö		
		t. euroa
83	Veljekset Laakkonen Oy	43,7
84	Hämeen Autovaruste Oy	43,7
85	Autopale Oy	43,7
86	Wetteri Oy	43,4
87	Niskan Auto Oy	43,2
88	Autoluojus Oy	43,1
89	Karikon Autotalo Oy	43,1
90	Pelttarin Auto Oy	43,0
91	Auto Oy Vesa-Matti	42,9
92	Louhintaliike Järvelä & Ståhlberg konserni	42,7
93	Kauppahuone Laakkonen konserni	42,6
94	No-Pan Auto konserni	42,6
95	Salon Kone ja Rauta konserni	42,3
96	Varkauden Autokari Oy	42,1
97	Autosalpa Oy	41,4
98	Autoliike Reijo Lähdemäki Oy	41,4
99	Mega-Auto Oy	41,4
100	O.K. Auto Oy	41,3
101	Autotalo Laakkonen Oy	41,1
102	Satakunnan Autotalo Oy	41,1
103	Markku Miettinen Oy	40,9
104	Suni konserni	40,9
105	Auto- ja Koneliike AKR Oy	40,9
106	Ajanvaunu Oy	40,7
107	Ympäristön Auto Oy	40,7
108	Saimaa Invest Oy	40,6
109	Auto-Kehä Oy	40,4
110	Autotalo Ripatti Oy	40,1
111	Teknotoimi Oy	40,1
112	Jyväskylän Autotarvike konserni	40,1
113	Kuopion Autokauppa Oy	40,0
114	Savilahden Auto Oy	39,9
115	Kouvolan Autosompa Oy	39,7
116	Etelä-Kymen Auto Oy	39,5
117	Astrum Auto Oy	39,3
118	Aine Oulu Oy	39,3
119	Autoliike Viescar Oy	39,3
120	Oy Porvoon Autotarvike Ab	39,2
121	R.Ruth konserni	39,2
122	Seinäjoen Auto-Kaari Oy	38,9
123	Käyttöauto Oy	38,3

Toiminnan tehokkuus		
Suurimmat henkilökulut per henkilö		
		t. euroa
124	Savilahden Auto konserni	37,9
125	Oy Autoliike Nystedt Bilaffär Ab	37,3
126	Väänäsen Auto Oy	37,3
127	Loimaan Laatuauto Oy	36,9
128	Timosen Auto Oy	36,8
129	Kakkostien Auto Oy	36,5
130	Raision Auto- ja Venekeskus Oy	36,2
131	Niemelän Auto Oy	36,1
132	HJ-Autotalo	36,0
133	Perniön Auto, Smolander Oy	35,6
134	Autoliike Mutanen Oy	35,1
135	Arton Auto Oy	34,8
136	Iisalmen Autosompa Oy	34,5
137	Oy Automyynti-Bilförsäljning L.Lerbacka Ab	33,0
138	Koskin Automyynti Oy	31,8
139	Oy MB-Mobile Ab	31,5
140	Hämeen Cartrade Oy	29,6
141	Delta Auto Oy	27,0
142	Kupen Auto Oy	22,0
143	Tixi In Car Oy	21,0
144	Europe Cars Oy	20,3
145	Koskin Pisa Oy	..
146	Ackemount Oy	..
147	Hyundai Motor Finland Oy	..
148	Suzuki Motor Finland Oy	..

7.3 Suurin jalostusarvo per henkilö

Jalostusarvo kuvaa yrityksen hankkimilleen tavaroille ja palveluille tuottamaa lisäarvoa. Nykyisin käytössä oleva Tilastokeskuksen tapa laskea jalostusarvo voidaan kuvata seuraavasti: liike-tulos + poistot + henkilökulut. Jalostusarvo mittaa yrityksen osuutta kansantuotteen kartuttajana. Kannattavuuden ja tehokkuuden nostaminen merkitsee käytännössä myös jalostusarvon kasvua.

Tunnusluvun käyttö vertailuissa rajoittuu saman toimialan yrityksiin.

Oheinen jalostusarvo per henkilö –rankingtaulukko listaa tarkasteltavan yritysjoukon jalostusarvo per henkilö –tunnusluvut laskevassa suuruusjärjestyksessä.

Jalostusarvo / henkilö =

jalostusarvo (12 kk) /
henkilömäärä keskimäärin

Toiminnan tehokkuus		
Suurin jalostusarvo per henkilö		
		t. euroa
1	RTF Auto Oy	8 090,7
2	Brandt–Polaris Oy	305,0
3	Koskin Automyynti Oy	285,0
4	VV–Auto Group Oy	283,4
5	General Motors Finland Oy	246,3
6	Oy Ford Ab	234,7
7	Autocarrera konserni	232,9
8	Auto–Expert Ekroos Oy	220,6
9	Helkama–Auto Oy	193,5
10	Kupen Auto Oy	148,4
11	Nissan Nordic Europe Oy	144,8
12	Veho Group Oy Ab	138,8
13	Kamux Oy	132,9
14	Toyota Auto Finland Oy	127,2
15	Toyota Auto Finland konserni	106,3
16	HJ–Autotalo	97,7
17	Visa–Auto Oy	96,9
18	Ajanvaunu Oy	96,5
19	Levorannan Autoliike Oy	96,1
20	Volvo Auto Oy Ab	95,3
21	Markku Miettinen Oy	89,4
22	Jarmo Rinta–Jouppi Oy	85,5
23	Oy Automyynti–Bilförsäljning L.Lerbacka Ab	81,0
24	Inchcape Motors Finland Oy	80,9
25	Catamount konserni	80,7
26	Vaunula Oy	80,1
27	Rinta–Joupin Autoliike Oy	80,1
28	Lohjan Autokeskus Oy	79,9
29	Kivihaan Auto Oy	77,9
30	Delta Motor Group Oy	77,1
31	Järvenpään Auto–Arita Oy	76,9
32	Toyota Tsusho Nordic Oy	75,1
33	E. Hartikainen Oy	74,3
34	Vihdin Autotalo Oy	73,7
35	Oy Neo Mobil Ab	72,2
36	Varkauden Autokari Oy	72,0
37	Oy MB–Mobile Ab	71,0
38	Autotalo Antti–Roiko Oy	70,6
39	Auto–Ilves Oy	70,3
40	VV–Autotalot Oy	70,2
41	Hämeen Tehoauto Oy	69,7

Toiminnan tehokkuus		
Suurin jalostusarvo per henkilö		
		t. euroa
42	Auto Aho Oy	68,7
43	Bilia Oy Ab	68,5
44	Mäkelän Auto Oy	68,0
45	Varsinais-Suomen Auto-Center konserni	67,9
46	Länsiauto konserni	67,1
47	Turun VV-Auto Oy	66,3
48	Varsinais-Suomen Auto-Center Oy	64,8
49	Aro-Yhtymä konserni	63,7
50	Veho Autotalot Oy	63,5
51	Auto- ja Koneliike AKR Oy	63,4
52	Juhan Auto Oy	63,2
53	Niskan Auto Oy	63,1
54	Metroauto konserni	62,9
55	Toyota Autotalot Oy	62,7
56	Arton Auto Oy	62,7
57	Veho Group konserni	62,6
58	Vesijärven Auto Oy	62,6
59	No-Pan Auto Oy	62,4
60	Huittisten Laatuauto konserni	62,3
61	Autokeskus Oy	61,9
62	Timosen Auto Oy	61,3
63	O.K. Auto Oy	61,1
64	Traktoauto Oy	61,0
65	Kouvolan Autosompa Oy	60,6
66	Louhintaliike Järvelä & Ståhlberg konserni	60,1
67	Sveitsinportin Auto Oy	59,9
68	Auto-Kilta Oy	59,8
69	Auto-Bon Oy	59,2
70	Auto-Jeni Oy	59,1
71	Auto-Kilta Yhtiöt konserni	58,8
72	Kuopion Autokauppa Oy	58,4
73	Teknotoimi Oy	58,1
74	Jyväskylän Autotarvike konserni	57,0
75	Pelttarin Auto Oy	56,4
76	Autosalpa Oy	56,3
77	Oy Porvoon Autotarvike Ab	56,2
78	Metroauto Oy	55,7
79	PP-auto Oy	55,6
80	Mäkelän Kone konserni	55,3
81	Autopale Oy	55,3
82	Keskusautohalli Oy	55,1

Toiminnan tehokkuus		
Suurin jalostusarvo per henkilö		
		t. euroa
83	Autotalo Ripatti Oy	54,8
84	Nelipyörä Oy	54,1
85	MW Finland Oy	53,7
86	No–Pan Auto konserni	53,6
87	Chevrolet Finland Oy	53,5
88	R.Ruth konserni	53,1
89	Auto–Suni Oy	53,0
90	Käyttöauto Oy	53,0
91	Satakunnan Autotalo Oy	52,9
92	Loimaan Laatuauto Oy	52,9
93	Salon Passeliauto Oy	52,6
94	Hämeen Autovaruste konserni	52,6
95	Niemelän Auto Oy	51,4
96	Kakkostien Auto Oy	51,3
97	Autosompa Yhtymä konserni	51,2
98	Autoliike Reijo Lähdemäki Oy	51,2
99	Vaihtoplus Oy Ab	50,9
100	Autoluojus Oy	50,6
101	Auto Oy Vesa–Matti	50,6
102	Pörhön Autoliike Oy	50,5
103	Autotalo Laakkonen Oy	50,5
104	Auto–Hatakka Oy	50,3
105	Auto–Kehä Oy	49,9
106	Kauppahuone Laakkonen konserni	49,7
107	Savilahden Auto Oy	49,6
108	Seinäjoen Auto–Kaari Oy	49,4
109	Wetteri Yhtiöt konserni	49,1
110	Savilahden Auto konserni	48,8
111	Hämeen Autovaruste Oy	48,7
112	Väänäsen Auto Oy	48,0
113	Suni konserni	47,2
114	Karikon Autotalo Oy	46,9
115	Veljekset Laakkonen Oy	46,6
116	Astrum Auto Oy	46,6
117	Lohjanportin Auto Oy	46,4
118	Autoliike Mutanen Oy	46,1
119	Iisalmen Autosompa Oy	45,8
120	Etelä–Kymen Auto Oy	45,7
121	Perniön Auto, Smolander Oy	45,2
122	Salon Kone ja Rauta konserni	44,6
123	Aine Oulu Oy	44,6

Toiminnan tehokkuus		
Suurin jalostusarvo per henkilö		
		t. euroa
124	Mega-Auto Oy	43,9
125	Delta Motor Group konserni	43,4
126	AUTOÅSTRÖM OY	43,3
127	Oy Autoliike Nystedt Bilaffär Ab	41,5
128	Saimaa Invest Oy	41,3
129	Raision Auto- ja Venekeskus Oy	41,0
130	Wetteri Oy	40,6
131	SOK Autokauppa Oy	38,5
132	Palin Oy	38,0
133	Ympäristön Auto Oy	31,8
134	Autoliike Viescar Oy	26,1
135	Hämeen Cartrade Oy	21,0
136	Delta Auto Oy	19,1
137	Simetron Group konserni	11,8
138	Autoliike M. Sipilä Oy	-5,0
139	AutoFennica Oy	-5,2
140	Europe Cars Oy	-8,0
141	Maan Auto Oy	-11,9
142	Nordic Automotive Services Oy	-13,9
143	Tixi In Car Oy	-40,2
144	BMW Suomi Oy	-71,7
145	Koskin Pisa Oy	..
146	Ackemount Oy	..
147	Hyundai Motor Finland Oy	..
148	Suzuki Motor Finland Oy	..

7.4 Suurin nettotulos per henkilö

Nettotulos per henkilö –tunnusluku kuva yrityksen rahoituserien jälkeistä liiketoiminnan vuositulosta, jonka jokainen yrityksessä työskentelevä henkilö on omistajille tuottanut.

Oheinen nettotulos per henkilö –rankingtaulukko listaa tarkasteltavan yritysjoukon nettotulos per henkilö –tunnusluvut laskevassa suuruusjärjestyksessä.

Nettotulos / henkilö =

nettotulos (12 kk) /
henkilömäärä keskimäärin

Toiminnan tehokkuus		
Suurin nettotulos per henkilö		
		t. euroa
1	RTF Auto Oy	4 453,0
2	Koskin Automyynti Oy	223,1
3	Brandt-Polaris Oy	162,2
4	VV-Auto Group Oy	148,8
5	General Motors Finland Oy	137,1
6	Auto-Expert Ekroos Oy	124,7
7	Autocarrera konserni	102,9
8	Kupen Auto Oy	102,4
9	Helkama-Auto Oy	101,8
10	Kamux Oy	63,8
11	Oy Ford Ab	60,9
12	HJ-Autotalo	52,0
13	Oy Automyynti-Bilförsäljning L.Lerbacka Ab	41,0
14	Jarmo Rinta-Jouppi Oy	40,7
15	Veho Group Oy Ab	39,7
16	Ajanvaunu Oy	38,7
17	Markku Miettinen Oy	37,4
18	Oy Neo Mobil Ab	35,6
19	Arton Auto Oy	34,2
20	Toyota Auto Finland konserni	30,2
21	Toyota Auto Finland Oy	30,1
22	Catamount konserni	29,9
23	Levorannan Autoliike Oy	28,1
24	Inchcape Motors Finland Oy	27,2
25	Timosen Auto Oy	25,9
26	Järvenpään Auto-Arita Oy	23,3
27	Varkauden Autokari Oy	22,7
28	Oy MB-Mobile Ab	22,4
29	Vihdin Autotalo Oy	21,5
30	Rinta-Joupin Autoliike Oy	21,3
31	Visa-Auto Oy	20,5
32	Lohjan Autokeskus Oy	19,8
33	Hämeen Tehoauto Oy	18,6
34	Niemelän Auto Oy	17,5
35	Auto- ja Koneliike AKR Oy	16,9
36	Autotalo Antti-Roiko Oy	16,8
37	Nissan Nordic Europe Oy	16,7
38	Auto Aho Oy	16,3
39	Mäkelän Auto Oy	16,3
40	Huittisten Laatuauto konserni	15,2
41	Kouvolan Autosompa Oy	14,9

Toiminnan tehokkuus		
Suurin nettotulos per henkilö		
		t. euroa
42	Niskan Auto Oy	14,4
43	Vaunula Oy	13,9
44	Autosalpa Oy	13,2
45	Varsinais-Suomen Auto-Center konserni	12,6
46	Loimaan Laatuauto Oy	12,3
47	Kuopion Autokauppa Oy	12,2
48	Auto-Ilves Oy	12,1
49	Turun VV-Auto Oy	12,0
50	Autotalo Ripatti Oy	12,0
51	Jyväskylän Autotarvike konserni	11,8
52	Sveitsinportin Auto Oy	11,4
53	O.K. Auto Oy	11,3
54	Varsinais-Suomen Auto-Center Oy	11,2
55	Oy Porvoon Autotarvike Ab	11,2
56	VV-Autotalot Oy	11,1
57	Savilahden Auto Oy	11,0
58	Seinäjoen Auto-Kaari Oy	10,4
59	Bilia Oy Ab	10,3
60	E. Hartikainen Oy	10,2
61	Traktoauto Oy	9,8
62	Autopale Oy	9,7
63	Juhan Auto Oy	9,6
64	Louhintaliike Järvelä & Ståhlberg konserni	9,5
65	Pelttarin Auto Oy	9,0
66	Käyttöauto Oy	8,9
67	No-Pan Auto Oy	8,6
68	Auto-Kilta Oy	8,5
69	Mäkelän Kone konserni	8,5
70	Kakkostien Auto Oy	8,4
71	Satakunnan Autotalo Oy	8,3
72	Kauppahuone Laakkonen konserni	8,2
73	Autoluojus Oy	8,0
74	Auto-Kehä Oy	8,0
75	Aro-Yhtymä konserni	7,9
76	Teknotoimi Oy	7,9
77	Savilahden Auto konserni	7,9
78	Auto-Kilta Yhtiöt konserni	7,6
79	R.Ruth konserni	7,5
80	Iisalmen Autosompa Oy	7,4
81	PP-auto Oy	7,3
82	Auto-Suni Oy	6,8

Toiminnan tehokkuus		
Suurin nettotulos per henkilö		
		t. euroa
83	Autotalo Laakkonen Oy	6,7
84	Länsiauto konserni	6,6
85	Auto-Jeni Oy	6,6
86	Pörhön Autoliike Oy	6,5
87	Keskusautohalli Oy	6,2
88	Autoliike Mutanen Oy	6,1
89	Kivihaan Auto Oy	5,8
90	Vesijärven Auto Oy	5,5
91	Hämeen Autovaruste Oy	5,3
92	Väänäsen Auto Oy	5,3
93	Nelipyörä Oy	5,0
94	Veho Autotalot Oy	4,7
95	No-Pan Auto konserni	4,6
96	Raision Auto- ja Venekeskus Oy	4,6
97	Metroauto Oy	4,1
98	Auto-Hatakka Oy	4,1
99	Veljekset Laakkonen Oy	4,1
100	Autokeskus Oy	4,0
101	Autosompa Yhtymä konserni	4,0
102	Oy Autoliike Nystedt Bilaffär Ab	4,0
103	Toyota Autotalot Oy	3,7
104	Hämeen Autovaruste konserni	3,4
105	Auto Oy Vesa-Matti	3,3
106	Mega-Auto Oy	3,1
107	Perniön Auto, Smolander Oy	3,0
108	Autoliike Reijo Lähdemäki Oy	2,8
109	Astrum Auto Oy	2,8
110	Aine Oulu Oy	2,7
111	Wetteri Yhtiöt konserni	2,6
112	Etelä-Kymen Auto Oy	2,3
113	Salon Passeliauto Oy	1,7
114	Metroauto konserni	1,3
115	Veho Group konserni	1,0
116	MW Finland Oy	0,9
117	Europe Cars Oy	0,0
118	Lohjanportin Auto Oy	-0,8
119	Toyota Tsusho Nordic Oy	-1,1
120	Karikon Autotalo Oy	-1,7
121	Wetteri Oy	-2,4
122	Saimaa Invest Oy	-2,7
123	Salon Kone ja Rauta konserni	-2,9

Toiminnan tehokkuus		
Suurin nettotulos per henkilö		
		t. euroa
124	Suni konserni	-3,8
125	Vaihtoplus Oy Ab	-5,7
126	Palin Oy	-7,4
127	AUTOÅSTRÖM OY	-7,6
128	SOK Autokauppa Oy	-8,5
129	Delta Auto Oy	-9,6
130	Chevrolet Finland Oy	-13,0
131	Autoliike Viescar Oy	-13,0
132	Hämeen Cartrade Oy	-14,2
133	Delta Motor Group konserni	-16,3
134	Ympäristön Auto Oy	-18,5
135	Volvo Auto Oy Ab	-20,9
136	Auto-Bon Oy	-23,0
137	Delta Motor Group Oy	-30,5
138	Simetron Group konserni	-32,0
139	Tixi In Car Oy	-67,4
140	Autoliike M. Sipilä Oy	-68,6
141	AutoFennica Oy	-99,6
142	Maan Auto Oy	-111,3
143	Nordic Automotive Services Oy	-123,8
144	BMW Suomi Oy	-131,4
145	Koskin Pisa Oy	..
146	Ackemount Oy	..
147	Hyundai Motor Finland Oy	..
148	Suzuki Motor Finland Oy	..

8 Rahoitusrakenne

Yrityksen rahoitusrakennetta voidaan mitata sekä dynaamisilla rahoituksen riittävyyttä kuvaavilla mittareilla että staattisilla eli vakavaraisuutta kuvaavilla mittareilla.

Rahoituksen riittävyyden mittarit keskittyvät mihin kaikkiin rahan käytön eriin yrityksen rahavirrat ovat riittäneet ja kuinka hyvin eri rahantarpeet on pystytty tyydyttämään.

Vakavaraisuutta puolestaan mitataan erilaisilla taseesta lasketuilla suhdeluvuilla, jotka kertovat miten yrityksen omaisuus on rahoitettu, kuinka paljon on käytetty velkaa ja kuinka paljon omia varoja.

Teoreettinen rankingsijojen lukumäärä oheisessa rahoitusrakenteen yhteenvetotaulukossa on viisi (5), joka puolestaan on sata (100) prosenttia maksimista.

Suuret autokaupat

Rahoitusrakenne

Aakkosjärjestys	Ranking- sijat yhteensä	Edellinen % maksimista	Oma- varai- suus- aste rankingsija	Tase- subs- tanssi rankingsija	Rahoitus- rasite rankingsija	Gearing rankingsija	Korolliset velat rankingsija
Ackemount Oy	479	35,5	72	122	115	102	68
Aine Oulu Oy	629	15,1	140	144	133	138	74
Ajanvaunu Oy	442	40,5	74	134	106	85	43
Aro-Yhtymä konserni	23	97,6	5	1	7	5	5
Arton Auto Oy	87	88,8	10	65	4	4	4
Astrum Auto Oy	406	45,4	68	93	118	68	59
Auto Aho Oy	209	72,2	32	61	15	44	57
Auto-Bon Oy	325	56,5	56	29	98	52	90
Autocarrera konserni	363	51,3	25	33	136	64	105
Auto-Expert Ekroos Oy	315	57,8	19	57	121	53	65
AutoFennica Oy	548	26,1	116	48	135	120	129
Auto-Hatakka Oy	314	58,0	48	103	43	67	53
Auto-Ilves Oy	537	27,6	103	86	125	115	108
Auto- ja Koneliike AKR Oy	143	81,2	17	101	13	6	6
Auto-Jeni Oy	342	54,1	62	112	117	26	25
Auto-Kehä Oy	508	31,6	117	130	40	130	91
Autokeskus Oy	358	52,0	80	18	38	89	133
Auto-Kilta Oy	400	46,3	97	80	64	82	77
Auto-Kilta Yhtiöt konserni	236	68,6	49	44	60	36	47
Autoliike M. Sipilä Oy	578	22,0	130	132	107	126	83
Autoliike Mutanen Oy	488	34,3	89	131	89	107	72
Autoliike Reijo Lähdemäki Oy	555	25,2	106	106	139	110	94
Autoliike Viescar Oy	372	50,1	77	55	81	71	88
Autoluojus Oy	161	78,8	21	51	24	31	34
Auto Oy Vesa-Matti	526	29,1	109	133	144	88	52
Autopale Oy	489	34,1	126	118	54	109	82
Autosalpa Oy	225	70,1	43	22	29	42	89
Autosompa Yhtymä konserni	229	69,5	37	56	97	20	19
Auto-Suni Oy	309	58,6	63	60	16	78	92
Autotalo Antti-Roiko Oy	151	80,1	3	50	27	34	37
Autotalo Laakkonen Oy	478	35,6	134	42	28	135	139
Autotalo Ripatti Oy	159	79,0	15	96	30	9	9
AUTOÅSTRÖM OY	493	33,6	96	125	108	100	64
Bilia Oy Ab	213	71,7	59	23	84	17	30
BMW Suomi Oy	610	17,7	143	89	112	139	127
Brandt-Polaris Oy	539	27,3	113	75	126	113	112
Catamount konserni	195	74,1	16	25	8	47	99
Chevrolet Finland Oy	589	20,5	145	139	75	145	85
Delta Auto Oy	618	16,6	142	84	119	142	131
Delta Motor Group konserni	593	20,0	139	38	132	140	144
Delta Motor Group Oy	571	23,0	123	30	145	131	142
E. Hartikainen Oy	283	62,2	24	7	85	45	122
Etelä-Kymen Auto Oy	336	55,0	33	105	93	60	45

Suuret autokaupat

Rahoitusrakenne

Aakkosjärjestys	Ranking- sijat yhteensä	Edellinen % maksimista	Oma- varai- suus- aste rankingsija	Tase- subs- tanssi rankingsija	Rahoitus- rasite rankingsija	Gearing rankingsija	Korolliset velat rankingsija
Europe Cars Oy	323	56,7	148	142	19	7	7
General Motors Finland Oy	270	63,9	124	43	73	15	15
Helkama-Auto Oy	212	71,8	51	19	101	21	20
HJ-Autotalo	487	34,4	137	143	52	119	36
Huittisten Laatuauto konserni	436	41,4	100	123	74	83	56
Hyundai Motor Finland Oy	713	3,7	147	148	141	147	130
Hämeen Autovaruste konserni	446	40,0	93	41	83	103	126
Hämeen Autovaruste Oy	381	48,8	86	40	47	87	121
Hämeen Cartrade Oy	546	26,4	102	138	134	117	55
Hämeen Tehoauto Oy	244	67,5	26	126	26	35	31
Iisalmen Autosompa Oy	179	76,3	4	77	70	14	14
Inchcape Motors Finland Oy	120	84,4	36	12	50	11	11
Jarmo Rinta-Jouppi Oy	224	70,2	29	13	5	54	123
Juhan Auto Oy	329	55,9	50	46	122	50	61
Jyväskylän Autotarvike konserni	332	55,5	58	47	59	72	96
Järvenpään Auto-Arita Oy	270	63,9	54	82	56	38	40
Kakkostien Auto Oy	560	24,5	121	136	88	134	81
Kamux Oy	139	81,8	6	81	32	10	10
Karikon Autotalo Oy	467	37,1	101	100	44	121	101
Kauppahuone Laakkonen konserni	344	53,9	85	10	6	97	146
Keskusautohalli Oy	433	41,8	92	52	82	96	111
Kivihaan Auto Oy	451	39,3	112	141	143	28	27
Koskin Automyynti Oy	225	70,1	22	91	11	55	46
Koskin Pisa Oy	319	57,3	34	120	116	25	24
Kouvolan Autosompa Oy	503	32,2	98	115	90	114	86
Kuopion Autokauppa Oy	381	48,8	57	94	94	73	63
Kupen Auto Oy	70	91,2	1	63	2	2	2
Käyttöauto Oy	293	60,8	35	8	51	65	134
Levorannan Autoliike Oy	313	58,1	64	58	80	51	60
Lohjan Autokeskus Oy	159	79,0	8	59	66	13	13
Lohjanportin Auto Oy	379	49,1	91	76	57	79	76
Loimaan Laatuauto Oy	275	63,3	39	68	35	62	71
Louhintaliike Järvelä & Ståhlberg konserni	221	70,6	12	26	99	33	51
Länsiauto konserni	240	68,0	23	11	39	48	119
Maan Auto Oy	234	68,8	46	27	114	24	23
Markku Miettinen Oy	89	88,6	14	66	3	3	3
Mega-Auto Oy	540	27,2	135	127	41	137	100
Metroauto konserni	490	34,0	99	15	128	105	143
Metroauto Oy	342	54,1	67	31	49	75	120
MW Finland Oy	456	38,6	105	71	72	104	104
Mäkelän Auto Oy	280	62,6	42	67	22	69	80
Mäkelän Kone konserni	282	62,3	55	54	23	66	84

Suuret autokaupat

Rahoitusrakenne

Aakkosjärjestys	Ranking- sijat yhteensä	Edellinen % maksimista	Oma- varai- suus- aste rankingsija	Tase- subs- tanssi rankingsija	Rahoitus- rasite rankingsija	Gearing rankingsija	Korolliset velat rankingsija
Nelipyörä Oy	385	48,3	75	99	45	91	75
Niemelän Auto Oy	362	51,4	84	129	20	80	49
Niskan Auto Oy	266	64,5	41	116	77	16	16
Nissan Nordic Europe Oy	351	52,9	128	16	148	30	29
No-Pan Auto konserni	418	43,8	69	95	111	76	67
No-Pan Auto Oy	368	50,6	65	88	79	70	66
Nordic Automotive Services Oy	491	33,9	114	98	140	77	62
O.K. Auto Oy	427	42,6	61	39	113	90	124
Oy Autoliike Nystedt Bilaffär Ab	160	78,9	7	64	65	12	12
Oy Automyynti-Bilförsäljning L. Lerbacka Ab	189	75,0	11	83	14	40	41
Oy Ford Ab	343	54,0	118	21	147	29	28
Oy MB-Mobile Ab	662	10,6	133	140	146	141	102
Oy Neo Mobil Ab	338	54,7	70	128	9	81	50
Oy Porvoon Autotarvike Ab	242	67,8	13	69	96	32	32
Palin Oy	449	39,6	87	119	53	93	97
Pelttarin Auto Oy	335	55,1	47	117	76	56	39
Perniön Auto, Smolander Oy	649	12,4	136	137	138	143	95
PP-auto Oy	363	51,3	81	49	25	95	113
Pörhön Autoliike Oy	479	35,5	119	62	46	124	128
R.Ruth konserni	308	58,8	40	34	68	63	103
Raisio Auto- ja Venekeskus Oy	315	57,8	73	114	91	19	18
Rinta-Joupin Autoliike Oy	292	61,0	20	14	102	46	110
RTF Auto Oy	282	62,3	95	5	129	27	26
Saimaa Invest Oy	607	18,1	138	146	105	125	93
Salon Kone ja Rauta konserni	522	29,7	104	72	120	112	114
Salon Passeliauto Oy	435	41,5	94	121	124	58	38
Satakunnan Autotalo Oy	271	63,8	38	87	31	61	54
Savilahden Auto konserni	421	43,4	82	113	62	94	70
Savilahden Auto Oy	352	52,8	76	124	10	84	58
Seinäjoen Auto-Kaari Oy	535	27,9	127	135	61	133	79
Simetron Group konserni	721	2,6	146	147	142	148	138
SOK Autokauppa Oy	500	32,7	129	37	67	127	140
Suni konserni	309	58,6	45	28	37	74	125
Suzuki Motor Finland Oy	681	8,0	144	145	130	146	116
Sveitsinportin Auto Oy	204	72,9	31	70	12	43	48
Teknotoimi Oy	195	74,1	9	32	48	37	69
Timosen Auto Oy	40	95,2	2	35	1	1	1
Tixi In Car Oy	306	59,0	60	111	63	39	33
Toyota Auto Finland konserni	178	76,5	53	4	86	18	17
Toyota Auto Finland Oy	226	69,9	71	6	104	23	22
Toyota Autotalot Oy	491	33,9	110	90	69	116	106
Toyota Tsusho Nordic Oy	573	22,7	122	53	127	136	135

Suuret autokaupat

Rahoitusrakenne

Aakkosjärjestys	Ranking- sijat yhteensä	Edellinen % maksimista	Oma- varai- suus- aste rankingsija	Tase- subs- tanssi rankingsija	Rahoitus- rasite rankingsija	Gearing rankingsija	Korolliset velat rankingsija
Traktoauto Oy	259	65,4	28	85	55	49	42
Turun VV-Auto Oy	518	30,2	131	104	42	132	109
Vaihtoplus Oy Ab	483	35,0	78	110	109	99	87
Varkauden Autokari Oy	283	62,2	27	102	78	41	35
Varsinais-Suomen Auto-Center konserni	459	38,2	107	78	34	122	118
Varsinais-Suomen Auto-Center Oy	460	38,1	108	79	33	123	117
Vaunula Oy	479	35,5	90	108	110	98	73
Veho Autotalot Oy	199	73,6	44	9	103	22	21
Veho Group konserni	453	39,0	88	3	123	92	147
Veho Group Oy Ab	417	43,9	79	2	87	101	148
Veljekset Laakkonen Oy	273	63,5	66	17	18	57	115
Vesijärven Auto Oy	428	42,4	83	74	58	106	107
Wetteri Oy	447	39,9	120	45	17	129	136
Wetteri Yhtiöt konserni	437	41,2	125	36	36	108	132
Vihdin Autotalo Oy	152	80,0	18	97	21	8	8
Visa-Auto Oy	332	55,5	30	107	92	59	44
Volvo Auto Oy Ab	520	29,9	111	20	137	111	141
VV-Auto Group Oy	529	28,7	132	24	100	128	145
VV-Autotalot Oy	566	23,7	141	73	71	144	137
Väänänen Auto Oy	403	45,9	52	92	95	86	78
Ympäristön Auto Oy	571	23,0	115	109	131	118	98

8.1 Omavaraisimmat

Omavaraisuusaste prosentti mittaa yrityksen vakavaraisuutta, tappionsietokykyä sekä kykyä selviytyä sitoumuksistaan pitkällä tähtäimellä. Tunnusluvun arvo kertoo yrityksen omien pääomien osuuden yrityksen kokonaisrahoituksesta.

Omat pääomat (omat varat) muodostavat yrityksen puskurin mahdollisia tappioita vastaan. Mitä vakaammalle pohjalle yrityksen toiminta rakentuu, sitä korkeampi on omavaraisuusaste prosentti.

Korkean omavaraisuusasteen yrityksillä on selvästi suurempi liikkumavara ja vapaus kuin heikon omavaraisuuden yrityksillä. Riippuvuus suhdanteista ja muista toimintaympäristön muutoksista vähenee omavaraisuuden kasvaessa. Kilpailutilanteen kiristyessä korkean omavaraisuusasteen yritys kestää heikentyntä kannattavuutta paremmin ja pidempään kuin heikomman omavaraisuusasteen yritys.

Yritystutkimusneuvottelukunta (YTN) on antanut omavaraisuusaste prosentille seuraavia, karkeita ohjeita:

40 % – hyvä

20 –40 % – tyydyttävä

alle 20 % – heikko

Oheinen omavaraisuusaste prosenttien rankingtaulukko listaa tarkasteltavan yritysjoukon omavaraisuusaste prosentit laskevassa suuruusjärjestyksessä.

Omavaraisuusaste, % =

100 x omat varat /
koko pääoma

Rahoitusrakenne		
Omavaraisimmat		
		%
1	Kupen Auto Oy	99,6
2	Timosen Auto Oy	94,3
3	Autotalo Antti-Roiko Oy	87,3
4	Iisalmen Autosompa Oy	86,9
5	Aro-Yhtymä konserni	86,2
6	Kamux Oy	85,9
7	Oy Autoliike Nystedt Bilaffär Ab	85,7
8	Lohjan Autokeskus Oy	85,2
9	Teknotoimi Oy	84,9
10	Arton Auto Oy	84,3
11	Oy Automyynti-Bilförsäljning L.Lerbacka Ab	83,0
12	Louhintaliike Järvelä & Ståhlberg konserni	81,1
13	Oy Porvoon Autotarvike Ab	79,8
14	Markku Miettinen Oy	78,2
15	Autotalo Ripatti Oy	77,3
16	Catamount konserni	76,6
17	Auto- ja Koneliike AKR Oy	76,5
18	Vihdin Autotalo Oy	76,4
19	Auto-Expert Ekroos Oy	75,4
20	Rinta-Joupin Autoliike Oy	73,9
21	Autoluojus Oy	73,9
22	Koskin Automyynti Oy	73,1
23	Länsiauto konserni	73,1
24	E. Hartikainen Oy	72,6
25	Autocarrera konserni	69,8
26	Hämeen Tehoauto Oy	69,4
27	Varkauden Autokari Oy	69,3
28	Traktoauto Oy	69,2
29	Jarmo Rinta-Jouppi Oy	68,9
30	Visa-Auto Oy	68,4
31	Sveitsinportin Auto Oy	68,4
32	Auto Aho Oy	67,9
33	Etelä-Kymen Auto Oy	67,9
34	Koskin Pisa Oy	67,2
35	Käyttöauto Oy	64,7
36	Inchcape Motors Finland Oy	64,5
37	Autosompa Yhtymä konserni	62,4
38	Satakunnan Autotalo Oy	62,1
39	Loimaan Laatuauto Oy	61,7
40	R.Ruth konserni	61,6
41	Niskan Auto Oy	61,5

Rahoitusrakenne		
Omavaraisimmat		
		%
42	Mäkelän Auto Oy	60,9
43	Autosalpa Oy	60,6
44	Veho Autotalot Oy	60,3
45	Suni konserni	58,0
46	Maan Auto Oy	57,8
47	Pelttarin Auto Oy	57,6
48	Auto–Hatakka Oy	54,2
49	Auto–Kilta Yhtiöt konserni	53,3
50	Juhan Auto Oy	52,8
51	Helkama–Auto Oy	52,4
52	Väänäsen Auto Oy	52,3
53	Toyota Auto Finland konserni	52,2
54	Järvenpään Auto–Arita Oy	51,6
55	Mäkelän Kone konserni	51,4
56	Auto–Bon Oy	50,4
57	Kuopion Autokauppa Oy	50,1
58	Jyväskylän Autotarvike konserni	49,6
59	Bilia Oy Ab	48,6
60	Tixi In Car Oy	48,4
61	O.K. Auto Oy	47,9
62	Auto–Jeni Oy	47,9
63	Auto–Suni Oy	47,4
64	Levorannan Autoliike Oy	47,3
65	No–Pan Auto Oy	47,3
66	Veljekset Laakkonen Oy	47,2
67	Metroauto Oy	44,9
68	Astrum Auto Oy	44,4
69	No–Pan Auto konserni	43,2
70	Oy Neo Mobil Ab	43,1
71	Toyota Auto Finland Oy	43,0
72	Ackemount Oy	41,3
73	Raision Auto– ja Venekeskus Oy	40,8
74	Ajanvaunu Oy	40,6
75	Nelipyörä Oy	40,5
76	Savilahden Auto Oy	40,2
77	Autoliike Viescar Oy	40,2
78	Vaihtoplus Oy Ab	39,5
79	Veho Group Oy Ab	38,6
80	Autokeskus Oy	38,6
81	PP–auto Oy	37,8
82	Savilahden Auto konserni	37,5

Rahoitusrakenne		
Omavaraisimmat		
		%
83	Vesijärven Auto Oy	35,8
84	Niemelän Auto Oy	35,7
85	Kauppahuone Laakkonen konserni	35,2
86	Hämeen Autovaruste Oy	34,0
87	Palin Oy	33,8
88	Veho Group konserni	33,5
89	Autoliike Mutanen Oy	33,3
90	Vaunula Oy	32,8
91	Lohjanportin Auto Oy	32,7
92	Keskusautohalli Oy	32,5
93	Hämeen Autovaruste konserni	30,5
94	Salon Passeliauto Oy	29,8
95	RTF Auto Oy	29,2
96	AUTOÅSTRÖM OY	27,9
97	Auto-Kilta Oy	27,7
98	Kouvolan Autosompa Oy	27,6
99	Metroauto konserni	26,9
100	Huittisten Laatuauto konserni	25,9
101	Karikon Autotalo Oy	25,7
102	Hämeen Cartrade Oy	25,6
103	Auto-Ilves Oy	24,8
104	Salon Kone ja Rauta konserni	24,7
105	MW Finland Oy	24,2
106	Autoliike Reijo Lähdemäki Oy	23,8
107	Varsinais-Suomen Auto-Center konserni	23,7
108	Varsinais-Suomen Auto-Center Oy	23,6
109	Auto Oy Vesa-Matti	22,8
110	Toyota Autotalot Oy	22,6
111	Volvo Auto Oy Ab	21,8
112	Kivihaan Auto Oy	21,7
113	Brandt-Polaris Oy	20,0
114	Nordic Automotive Services Oy	19,6
115	Ympäristön Auto Oy	19,4
116	AutoFennica Oy	19,4
117	Auto-Kehä Oy	19,1
118	Oy Ford Ab	18,9
119	Pörhön Autoliike Oy	18,8
120	Wetteri Oy	18,7
121	Kakkostien Auto Oy	18,6
122	Toyota Tsusho Nordic Oy	18,5
123	Delta Motor Group Oy	18,4

Rahoitusrakenne		
Omavaraisimmat		
		%
124	General Motors Finland Oy	18,0
125	Wetteri Yhtiöt konserni	18,0
126	Autopale Oy	17,3
127	Seinäjoen Auto-Kaari Oy	17,2
128	Nissan Nordic Europe Oy	17,0
129	SOK Autokauppa Oy	16,3
130	Autoliike M. Sipilä Oy	16,2
131	Turun VV-Auto Oy	15,4
132	VV-Auto Group Oy	15,0
133	Oy MB-Mobile Ab	14,5
134	Autotalo Laakkonen Oy	14,4
135	Mega-Auto Oy	14,4
136	Perniön Auto, Smolander Oy	12,3
137	HJ-Autotalo	12,0
138	Saimaa Invest Oy	12,0
139	Delta Motor Group konserni	10,5
140	Aine Oulu Oy	8,9
141	VV-Autotalot Oy	6,8
142	Delta Auto Oy	6,8
143	BMW Suomi Oy	5,8
144	Suzuki Motor Finland Oy	4,3
145	Chevrolet Finland Oy	4,1
146	Simetron Group konserni	3,7
147	Hyundai Motor Finland Oy	1,7
148	Europe Cars Oy	-4,5

8.2 Suurin tasesubstanssi

Tasesubstanssi eli tasevarallisuus on yhtiön varojen ja velkojen erotus. Tunnusluku antaa karkean kuvan yrityksen nettovarallisuudesta.

Tasesubstanssi käsittää yrityksen omat pääomat ja verovelalla vähennetyt vapaaehtoiset varaukset.

On huomattava, että tasesubstanssi on taseeseen perustuva laskennallinen arvo. Tasearvot eivät kuvaa todellisia arvoja, joten tasesubstanssia ei tule sekoittaa yrityksen todelliseen arvoon.

Tasesubstanssi kasvaa voitollisten tulosten tai oman pääoman lisäsjoitusten kautta. Vastaavasti tasesubstanssi pienenee tappiollisten tulosten tai voitonjakojen seurauksena.

Oheinen tasesubstansin rankingtaulukko listaa tarkasteltavan yritysjoukon tasesubstanssit laskevassa suuruusjärjestyksessä.

Tasesubstanssi =

oma pääoma
+ vapaaehtoiset varaukset
– edelliseen sisältyvä laskennallinen verovelka

Rahoitusrakenne		
Suurin tasesubstanssi		
		milj. euroa
1	Aro-Yhtymä konserni	177,8
2	Veho Group Oy Ab	133,1
3	Veho Group konserni	126,1
4	Toyota Auto Finland konserni	97,4
5	RTF Auto Oy	94,3
6	Toyota Auto Finland Oy	63,1
7	E. Hartikainen Oy	54,0
8	Käyttöauto Oy	53,6
9	Veho Autotalot Oy	52,7
10	Kauppahuone Laakkonen konserni	46,7
11	Länsiauto konserni	43,7
12	Inchcape Motors Finland Oy	37,0
13	Jarmo Rinta-Jouppi Oy	34,1
14	Rinta-Joupin Autoliike Oy	33,3
15	Metroauto konserni	31,5
16	Nissan Nordic Europe Oy	25,6
17	Veljekset Laakkonen Oy	24,3
18	Autokeskus Oy	22,0
19	Helkama-Auto Oy	21,3
20	Volvo Auto Oy Ab	21,1
21	Oy Ford Ab	20,2
22	Autosalpa Oy	19,7
23	Bilia Oy Ab	19,2
24	VV-Auto Group Oy	19,1
25	Catamount konserni	19,0
26	Louhintaliike Järvelä & Ståhlberg konserni	17,6
27	Maan Auto Oy	17,4
28	Suni konserni	15,4
29	Auto-Bon Oy	14,1
30	Delta Motor Group Oy	13,0
31	Metroauto Oy	12,6
32	Teknotoimi Oy	12,3
33	Autocarrera konserni	12,2
34	R.Ruth konserni	11,8
35	Timosen Auto Oy	10,4
36	Wetteri Yhtiöt konserni	10,3
37	SOK Autokauppa Oy	10,0
38	Delta Motor Group konserni	9,5
39	O.K. Auto Oy	8,7
40	Hämeen Autovaruste Oy	8,6
41	Hämeen Autovaruste konserni	8,1

Rahoitusrakenne		
Suurin tasesubstanssi		
		milj. euroa
42	Autotalo Laakkonen Oy	8,0
43	General Motors Finland Oy	8,0
44	Auto-Kilta Yhtiöt konserni	7,1
45	Wetteri Oy	6,8
46	Juhan Auto Oy	5,8
47	Jyväskylän Autotarvike konserni	5,6
48	AutoFennica Oy	5,6
49	PP-auto Oy	5,5
50	Autotalo Antti-Roiko Oy	5,5
51	Autoluojus Oy	5,4
52	Keskusautohalli Oy	5,2
53	Toyota Tsusho Nordic Oy	5,1
54	Mäkelän Kone konserni	5,1
55	Autoliike Viescar Oy	4,9
56	Autosompa Yhtymä konserni	4,8
57	Auto-Expert Ekroos Oy	4,8
58	Levorannan Autoliike Oy	4,8
59	Lohjan Autokeskus Oy	4,8
60	Auto-Suni Oy	4,6
61	Auto Aho Oy	4,5
62	Pörhön Autoliike Oy	4,5
63	Kupen Auto Oy	4,5
64	Oy Autoliike Nystedt Bilaffär Ab	4,4
65	Arton Auto Oy	3,9
66	Markku Miettinen Oy	3,8
67	Mäkelän Auto Oy	3,8
68	Loimaan Laatuauto Oy	3,6
69	Oy Porvoon Autotarvike Ab	3,4
70	Sveitsinportin Auto Oy	3,4
71	MW Finland Oy	3,1
72	Salon Kone ja Rauta konserni	3,1
73	VV-Autotalot Oy	3,0
74	Vesijärven Auto Oy	2,9
75	Brandt-Polaris Oy	2,7
76	Lohjanportin Auto Oy	2,7
77	Iisalmen Autosompa Oy	2,6
78	Varsinais-Suomen Auto-Center konserni	2,5
79	Varsinais-Suomen Auto-Center Oy	2,5
80	Auto-Kilta Oy	2,5
81	Kamux Oy	2,4
82	Järvenpään Auto-Arita Oy	2,4

Rahoitusrakenne		
Suurin tasesubstanssi		
		milj. euroa
83	Oy Automyynti–Bilförsäljning L.Lerbacka Ab	2,4
84	Delta Auto Oy	2,2
85	Traktoauto Oy	2,2
86	Auto–Ilves Oy	2,2
87	Satakunnan Autotalo Oy	2,2
88	No–Pan Auto Oy	2,1
89	BMW Suomi Oy	2,1
90	Toyota Autotalot Oy	2,1
91	Koskin Automyynti Oy	2,0
92	Väänäsen Auto Oy	2,0
93	Astrum Auto Oy	1,9
94	Kuopion Autokauppa Oy	1,9
95	No–Pan Auto konserni	1,9
96	Autotalo Ripatti Oy	1,9
97	Vihdin Autotalo Oy	1,7
98	Nordic Automotive Services Oy	1,7
99	Nelipyörä Oy	1,7
100	Karikon Autotalo Oy	1,6
101	Auto– ja Koneliike AKR Oy	1,5
102	Varkauden Autokari Oy	1,5
103	Auto–Hatakka Oy	1,5
104	Turun VV–Auto Oy	1,5
105	Etelä–Kymen Auto Oy	1,4
106	Autoliike Reijo Lähdemäki Oy	1,4
107	Visa–Auto Oy	1,4
108	Vaunula Oy	1,4
109	Ympäristön Auto Oy	1,3
110	Vaihtoplus Oy Ab	1,2
111	Tixi In Car Oy	1,2
112	Auto–Jeni Oy	1,2
113	Savilahden Auto konserni	1,1
114	Raision Auto– ja Venekeskus Oy	1,1
115	Kouvolan Autosompa Oy	1,1
116	Niskan Auto Oy	1,1
117	Pelttarin Auto Oy	1,1
118	Autopale Oy	1,1
119	Palin Oy	1,0
120	Koskin Pisa Oy	1,0
121	Salon Passeliauto Oy	1,0
122	Ackemount Oy	1,0
123	Huittisten Laatuauto konserni	0,9

Rahoitusrakenne		
Suurin tasesubstanssi		
		milj. euroa
124	Savilahden Auto Oy	0,9
125	AUTOÅSTRÖM OY	0,9
126	Hämeen Tehoauto Oy	0,9
127	Mega-Auto Oy	0,9
128	Oy Neo Mobil Ab	0,8
129	Niemelän Auto Oy	0,8
130	Auto-Kehä Oy	0,8
131	Autoliike Mutanen Oy	0,7
132	Autoliike M. Sipilä Oy	0,7
133	Auto Oy Vesa-Matti	0,6
134	Ajanvaunu Oy	0,5
135	Seinäjoen Auto-Kaari Oy	0,5
136	Kakkostien Auto Oy	0,5
137	Perniön Auto, Smolander Oy	0,4
138	Hämeen Cartrade Oy	0,3
139	Chevrolet Finland Oy	0,2
140	Oy MB-Mobile Ab	0,2
141	Kivihaan Auto Oy	0,2
142	Europe Cars Oy	0,0
143	HJ-Autotalo	-0,1
144	Aine Oulu Oy	-0,2
145	Suzuki Motor Finland Oy	-1,6
146	Saimaa Invest Oy	-2,3
147	Simetron Group konserni	-10,5
148	Hyundai Motor Finland Oy	-11,6

8.3 Pienin rahoitusrasite

Rahoitusrasiteprosentti kertoo juoksevien rahoituskulujen osuuden liikevaihdosta. Mitä suurempi osuus on, sitä korkeammat nousevat yrityksen katevaatimukset.

Mikäli rahoitusrasite nousee liian korkeaksi, vaikeuttaa se olennaisesti yrityksen toimintaa. Yritys joutuu tällöin helposti alttiiksi toimintaympäristön, kuten volyymien ja korkotason muutoksille. Koska rahoituskuluissa ei yleensä ole joustovaraa, saattaa korkean rahoitusrasitteen yritys ajautua yllättäviin vaikeuksiin toiminnan volyymin laskiessa. Rahoituskulujen kasvu puolestaan johtaa automaattisesti korkeampaan katevaatimukseen tai volyymin pakkokasvuun nykyisellä katetasolla.

Rahoitusrasiteprosentti voi olla negatiivinen, jolloin yrityksen rahoitus on tuottanut voittoa. Tällöin yrityksen rahoitusvarat tavallisesti ylittävät korollisten velkojen määrän ja yritys on käytännössä velaton.

Oheinen rahoitusrasiteprosentin rankingtaulukko listaa tarkasteltavan yritysjoukon rahoitusrasiteprosentit nousevassa suuruusjärjestyksessä.

Rahoitusrasite, % =

$$100 \times (\text{rahoituskulut} - \text{rahoitustuotot}) / \text{liikevaihto}$$

Rahoitusrakenne		
Pienin rahoitusrasite		
		%
1	Timosen Auto Oy	-5,8
2	Kupen Auto Oy	-1,5
3	Markku Miettinen Oy	-1,4
4	Arton Auto Oy	-1,4
5	Jarmo Rinta-Jouppi Oy	-1,4
6	Kauppahuone Laakkonen konserni	-1,4
7	Aro-Yhtymä konserni	-1,4
8	Catamount konserni	-1,2
9	Oy Neo Mobil Ab	-1,1
10	Savilahden Auto Oy	-1,1
11	Koskin Automyynti Oy	-1,0
12	Sveitsinportin Auto Oy	-1,0
13	Auto- ja Koneliike AKR Oy	-0,9
14	Oy Automyynti-Bilförsäljning L.Lerbacka Ab	-0,9
15	Auto Aho Oy	-0,9
16	Auto-Suni Oy	-0,9
17	Wetteri Oy	-0,9
18	Veljekset Laakkonen Oy	-0,9
19	Europe Cars Oy	-0,8
20	Niemelän Auto Oy	-0,8
21	Vihdin Autotalo Oy	-0,8
22	Mäkelän Auto Oy	-0,8
23	Mäkelän Kone konserni	-0,8
24	Autoluojus Oy	-0,8
25	PP-auto Oy	-0,8
26	Hämeen Tehoauto Oy	-0,7
27	Autotalo Antti-Roiko Oy	-0,7
28	Autotalo Laakkonen Oy	-0,7
29	Autosalpa Oy	-0,7
30	Autotalo Ripatti Oy	-0,6
31	Satakunnan Autotalo Oy	-0,6
32	Kamux Oy	-0,6
33	Varsinais-Suomen Auto-Center Oy	-0,6
34	Varsinais-Suomen Auto-Center konserni	-0,6
35	Loimaan Laatuauto Oy	-0,6
36	Wetteri Yhtiöt konserni	-0,6
37	Suni konserni	-0,6
38	Autokeskus Oy	-0,6
39	Länsiauto konserni	-0,6
40	Auto-Kehä Oy	-0,5
41	Mega-Auto Oy	-0,5

Rahoitusrakenne		
Pienin rahoitusrasite		
		%
42	Turun VV–Auto Oy	–0,5
43	Auto–Hatakka Oy	–0,5
44	Karikon Autotalo Oy	–0,5
45	Nelipyörä Oy	–0,5
46	Pörhön Autoliike Oy	–0,5
47	Hämeen Autovaruste Oy	–0,5
48	Teknotoimi Oy	–0,5
49	Metroauto Oy	–0,5
50	Inchcape Motors Finland Oy	–0,5
51	Käyttöauto Oy	–0,5
52	HJ–Autotalo	–0,4
53	Palin Oy	–0,4
54	Autopale Oy	–0,4
55	Traktoauto Oy	–0,4
56	Järvenpään Auto–Arita Oy	–0,4
57	Lohjanportin Auto Oy	–0,4
58	Vesijärven Auto Oy	–0,4
59	Jyväskylän Autotarvike konserni	–0,4
60	Auto–Kilta Yhtiöt konserni	–0,4
61	Seinäjoen Auto–Kaari Oy	–0,3
62	Savilahden Auto konserni	–0,3
63	Tixi In Car Oy	–0,3
64	Auto–Kilta Oy	–0,3
65	Oy Autoliike Nystedt Bilaffär Ab	–0,3
66	Lohjan Autokeskus Oy	–0,3
67	SOK Autokauppa Oy	–0,3
68	R.Ruth konserni	–0,3
69	Toyota Autotalot Oy	–0,2
70	Iisalmen Autosompa Oy	–0,2
71	VV–Autotalot Oy	–0,2
72	MW Finland Oy	–0,2
73	General Motors Finland Oy	–0,2
74	Huittisten Laatuauto konserni	–0,1
75	Chevrolet Finland Oy	–0,1
76	Pelttarin Auto Oy	–0,1
77	Niskan Auto Oy	–0,1
78	Varkauden Autokari Oy	–0,1
79	No–Pan Auto Oy	–0,1
80	Levorannan Autoliike Oy	–0,1
81	Autoliike Viescar Oy	–0,1
82	Keskusautohalli Oy	–0,1

Rahoitusrakenne		
Pienin rahoitusrasite		
		%
83	Hämeen Autovaruste konserni	-0,1
84	Bilia Oy Ab	-0,1
85	E. Hartikainen Oy	-0,1
86	Toyota Auto Finland konserni	-0,1
87	Veho Group Oy Ab	-0,1
88	Kakkostien Auto Oy	0,0
89	Autoliike Mutanen Oy	0,0
90	Kouvolan Autosompa Oy	0,0
91	Raision Auto- ja Venekeskus Oy	0,0
92	Visa-Auto Oy	0,0
93	Etelä-Kymen Auto Oy	0,0
94	Kuopion Autokauppa Oy	0,0
95	Väänäsen Auto Oy	0,0
96	Oy Porvoon Autotarvike Ab	0,0
97	Autosompa Yhtymä konserni	0,0
98	Auto-Bon Oy	0,0
99	Louhintaliike Järvelä & Ståhlberg konserni	0,0
100	VV-Auto Group Oy	0,0
101	Helkama-Auto Oy	0,0
102	Rinta-Joupin Autoliike Oy	0,0
103	Veho Autotalot Oy	0,0
104	Toyota Auto Finland Oy	0,0
105	Saimaa Invest Oy	0,1
106	Ajanvaunu Oy	0,1
107	Autoliike M. Sipilä Oy	0,1
108	AUTOÅSTRÖM OY	0,1
109	Vaihtoplus Oy Ab	0,1
110	Vaunula Oy	0,1
111	No-Pan Auto konserni	0,1
112	BMW Suomi Oy	0,1
113	O.K. Auto Oy	0,1
114	Maan Auto Oy	0,1
115	Ackemount Oy	0,2
116	Koskin Pisa Oy	0,2
117	Auto-Jeni Oy	0,2
118	Astrum Auto Oy	0,2
119	Delta Auto Oy	0,2
120	Salon Kone ja Rauta konserni	0,2
121	Auto-Expert Ekroos Oy	0,2
122	Juhan Auto Oy	0,2
123	Veho Group konserni	0,2

Rahoitusrakenne		
Pienin rahoitusrasite		
		%
124	Salon Passeliauto Oy	0,3
125	Auto-Ilves Oy	0,3
126	Brandt-Polaris Oy	0,3
127	Toyota Tsusho Nordic Oy	0,3
128	Metroauto konserni	0,3
129	RTF Auto Oy	0,3
130	Suzuki Motor Finland Oy	0,4
131	Ympäristön Auto Oy	0,4
132	Delta Motor Group konserni	0,4
133	Aine Oulu Oy	0,5
134	Hämeen Cartrade Oy	0,5
135	AutoFennica Oy	0,5
136	Autocarrera konserni	0,5
137	Volvo Auto Oy Ab	0,5
138	Perniön Auto, Smolander Oy	0,6
139	Autoliike Reijo Lähdemäki Oy	0,6
140	Nordic Automotive Services Oy	0,7
141	Hyundai Motor Finland Oy	0,8
142	Simetron Group konserni	0,8
143	Kivihaan Auto Oy	0,8
144	Auto Oy Vesa-Matti	0,8
145	Delta Motor Group Oy	1,0
146	Oy MB-Mobile Ab	1,4
147	Oy Ford Ab	1,4
148	Nissan Nordic Europe Oy	5,3

8.4 Parhaat gearingit

Gearing-tunnuslukua on jo pitkään käytetty kansainvälisissä tilinpäätösanalyseissa rahoitusrakenteen ja velkaantuneisuuden mittarina. Suomessakin tunnusluvun käyttö on yleistynyt viime vuosien aikana.

Gearing-prosentti mittaa yrityksen korollisten nettovelkojen ja omien pääomien suhdetta. Mitä korkeampi lukema on, sitä huonompi gearing-prosentin tulkinta on. Tunnusluvun osoittajassa vähennetään korollisten velkojen summasta taseen likvidit varat.

Vieraan pääoman rahoittajan kannalta hyväksyttävä gearing-prosentin taso liikkuu noin 200 prosentin kohdalla. Mikäli tunnusluvun arvo on suurempi, ovat lisälainansaantimahdollisuudet varsin heikot. Gearingin arvoa voidaan pitää hyvänä, kun tunnusluvun se jää alle 100 prosentin.

Gearing-prosentti voi olla myös negatiivinen. Tällöin yrityksen likvidit varat ylittävät korollisten velkojen määrän ja yritys on käytännössä velaton.

Oheinen gearing-prosentin rankingtaulukko listaa tarkasteltavan yritysjoukon gearing-prosentit nousevassa suuruusjärjestyksessä.

Gearing, % =

$100 \times \frac{\text{korolliset nettovelat}}{\text{omat varat}}$

Rahoitusrakenne		
Parhaat gearingit		
.		
1	Timosen Auto Oy	0,0
2	Kupen Auto Oy	0,0
3	Markku Miettinen Oy	0,0
4	Arton Auto Oy	0,0
5	Aro-Yhtymä konserni	0,0
6	Auto- ja Koneliike AKR Oy	0,0
7	Europe Cars Oy	0,0
8	Vihdin Autotalo Oy	0,0
9	Autotalo Ripatti Oy	0,0
10	Kamux Oy	0,0
11	Inchcape Motors Finland Oy	0,0
12	Oy Autoliike Nystedt Bilaffär Ab	0,0
13	Lohjan Autokeskus Oy	0,0
14	Iisalmen Autosompa Oy	0,0
15	General Motors Finland Oy	0,0
16	Niskan Auto Oy	0,0
17	Bilia Oy Ab	0,0
18	Toyota Auto Finland konserni	0,0
19	Raision Auto- ja Venekeskus Oy	0,0
20	Autosompa Yhtymä konserni	0,0
21	Helkama-Auto Oy	0,0
22	Veho Autotalot Oy	0,0
23	Toyota Auto Finland Oy	0,0
24	Maan Auto Oy	0,0
25	Koskin Pisa Oy	0,0
26	Auto-Jeni Oy	0,0
27	RTF Auto Oy	0,0
28	Kivihaan Auto Oy	0,0
29	Oy Ford Ab	0,0
30	Nissan Nordic Europe Oy	0,0
31	Autoluojus Oy	2,0
32	Oy Porvoon Autotarvike Ab	2,0
33	Louhintaliike Järvelä & Ståhlberg konserni	3,0
34	Autotalo Antti-Roiko Oy	4,0
35	Hämeen Tehoauto Oy	5,0
36	Auto-Kilta Yhtiöt konserni	6,0
37	Teknooimi Oy	8,0
38	Järvenpään Auto-Arita Oy	9,0
39	Tixi In Car Oy	9,0
40	Oy Automyynti-Bilförsäljning L.Lerbacka Ab	10,0
41	Varkauden Autokari Oy	10,0

Rahoitusrakenne		
Parhaat gearingit		
42	Autosalpa Oy	11,0
43	Sveitsinportin Auto Oy	13,0
44	Auto Aho Oy	13,0
45	E. Hartikainen Oy	13,0
46	Rinta-Joupin Autoliike Oy	13,0
47	Catamount konserni	14,0
48	Länsiauto konserni	14,0
49	Traktoauto Oy	14,0
50	Juhan Auto Oy	14,0
51	Levorannan Autoliike Oy	15,0
52	Auto-Bon Oy	16,0
53	Auto-Expert Ekroos Oy	19,0
54	Jarmo Rinta-Jouppi Oy	20,0
55	Koskin Automyynti Oy	20,0
56	Pelttarin Auto Oy	21,0
57	Veljekset Laakkonen Oy	23,0
58	Salon Passeliauto Oy	23,0
59	Visa-Auto Oy	26,0
60	Etelä-Kymen Auto Oy	26,0
61	Satakunnan Autotalo Oy	27,0
62	Loimaan Laatuauto Oy	28,0
63	R.Ruth konserni	31,0
64	Autocarrera konserni	31,0
65	Käyttöauto Oy	33,0
66	Mäkelän Kone konserni	36,0
67	Auto-Hatakka Oy	36,0
68	Astrum Auto Oy	36,0
69	Mäkelän Auto Oy	40,0
70	No-Pan Auto Oy	43,0
71	Autoliike Viescar Oy	43,0
72	Jyväskylän Autotarvike konserni	45,0
73	Kuopion Autokauppa Oy	46,0
74	Suni konserni	47,0
75	Metroauto Oy	49,0
76	No-Pan Auto konserni	49,0
77	Nordic Automotive Services Oy	49,0
78	Auto-Suni Oy	50,0
79	Lohjanportin Auto Oy	50,0
80	Niemelän Auto Oy	52,0
81	Oy Neo Mobil Ab	59,0
82	Auto-Kilta Oy	59,0

Rahoitusrakenne		
Parhaat gearingit		
83	Huittisten Laatuauto konserni	65,0
84	Savilahden Auto Oy	68,0
85	Ajanvaunu Oy	70,0
86	Väänäsen Auto Oy	74,0
87	Hämeen Autovaruste Oy	77,0
88	Auto Oy Vesa-Matti	77,0
89	Autokeskus Oy	79,0
90	O.K. Auto Oy	80,0
91	Nelipyörä Oy	81,0
92	Veho Group konserni	83,0
93	Palin Oy	85,0
94	Savilahden Auto konserni	88,0
95	PP-auto Oy	91,0
96	Keskusautohalli Oy	91,0
97	Kauppahuone Laakkonen konserni	92,0
98	Vaunula Oy	92,0
99	Vaihtoplus Oy Ab	95,0
100	AUTOÅSTRÖM OY	97,0
101	Veho Group Oy Ab	100,0
102	Ackemount Oy	102,0
103	Hämeen Autovaruste konserni	103,0
104	MW Finland Oy	120,0
105	Metroauto konserni	124,0
106	Vesijärven Auto Oy	139,0
107	Autoliike Mutanen Oy	141,0
108	Wetteri Yhtiöt konserni	153,0
109	Autopale Oy	155,0
110	Autoliike Reijo Lähdemäki Oy	169,0
111	Volvo Auto Oy Ab	172,0
112	Salon Kone ja Rauta konserni	176,0
113	Brandt-Polaris Oy	181,0
114	Kouvolan Autosompa Oy	183,0
115	Auto-Ilves Oy	184,0
116	Toyota Autotalot Oy	188,0
117	Hämeen Cartrade Oy	196,0
118	Ympäristön Auto Oy	203,0
119	HJ-Autotalo	220,0
120	AutoFennica Oy	222,0
121	Karikon Autotalo Oy	228,0
122	Varsinais-Suomen Auto-Center konserni	232,0
123	Varsinais-Suomen Auto-Center Oy	234,0

Rahoitusrakenne		
Parhaat gearingit		
.		
124	Pörhön Autoliike Oy	234,0
125	Saimaa Invest Oy	235,0
126	Autoliike M. Sipilä Oy	258,0
127	SOK Autokauppa Oy	261,0
128	VV–Auto Group Oy	262,0
129	Wetteri Oy	270,0
130	Auto–Kehä Oy	280,0
131	Delta Motor Group Oy	281,0
132	Turun VV–Auto Oy	298,0
133	Seinäjoen Auto–Kaari Oy	312,0
134	Kakkostien Auto Oy	333,0
135	Autotalo Laakkonen Oy	337,0
136	Toyota Tsusho Nordic Oy	349,0
137	Mega–Auto Oy	393,0
138	Aine Oulu Oy	420,0
139	BMW Suomi Oy	423,0
140	Delta Motor Group konserni	441,0
141	Oy MB–Mobile Ab	502,0
142	Delta Auto Oy	617,0
143	Perniön Auto, Smolander Oy	666,0
144	VV–Autotalot Oy	752,0
145	Chevrolet Finland Oy	817,0
146	Suzuki Motor Finland Oy	999,0
147	Hyundai Motor Finland Oy	999,0
148	Simetron Group konserni	999,0

8.5 Pienimmät korolliset velat

Korollisten velkojen määrä kertoo osaltaan yrityksen velkataakasta. Niiden perusteella voidaan arvioida yrityksen rahoitusrasitetta sekä katevaatimuksia.

Mitä vähemmän korollista velkaa on suhteessa liiketoiminnan volyymeihin, sitä parempi yrityksen kilpailukyky on.

Korollisten velkojen määrä kerätään yrityksen tilinpäätöstiedoista. Jos korollisten velkojen määrää ei ole erikseen ilmoitettu, se lasketaan taseen velkaerien perusteella. Tällöin korollisiksi veloiksi oletetaan taseen pitkäaikaiset velat ilman laskennallista verovelkaa sekä lyhytaikaisista veloista muut erät paitsi osto-, ennakkomaksu- ja siirtovelat.

Oheinen korollisten velkojen rankingtaulukko listaa tarkasteltavan yritysjoukon korollisten velkojen määrät nousevassa suuruusjärjestyksessä.

Korolliset velat =

- + taseen velat
- laskennallinen verovelka
- osto, ennakkomaksu- ja siirtovelat
- muut korottomat velat

Rahoitusrakenne		
Pienimmät korolliset velat		
		milj. euroa
1	Timosen Auto Oy	0,0
2	Kupen Auto Oy	0,0
3	Markku Miettinen Oy	0,0
4	Arton Auto Oy	0,0
5	Aro-Yhtymä konserni	0,0
6	Auto- ja Koneliike AKR Oy	0,0
7	Europe Cars Oy	0,0
8	Vihdin Autotalo Oy	0,0
9	Autotalo Ripatti Oy	0,0
10	Kamux Oy	0,0
11	Inchcape Motors Finland Oy	0,0
12	Oy Autoliike Nystedt Bilaffär Ab	0,0
13	Lohjan Autokeskus Oy	0,0
14	Iisalmen Autosompa Oy	0,0
15	General Motors Finland Oy	0,0
16	Niskan Auto Oy	0,0
17	Toyota Auto Finland konserni	0,0
18	Raision Auto- ja Venekeskus Oy	0,0
19	Autosompa Yhtymä konserni	0,0
20	Helkama-Auto Oy	0,0
21	Veho Autotalot Oy	0,0
22	Toyota Auto Finland Oy	0,0
23	Maan Auto Oy	0,0
24	Koskin Pisa Oy	0,0
25	Auto-Jeni Oy	0,0
26	RTF Auto Oy	0,0
27	Kivihaan Auto Oy	0,0
28	Oy Ford Ab	0,0
29	Nissan Nordic Europe Oy	0,0
30	Bilia Oy Ab	0,0
31	Hämeen Tehoauto Oy	0,0
32	Oy Porvoon Autotarvike Ab	0,1
33	Tixi In Car Oy	0,1
34	Autoluojus Oy	0,1
35	Varkauden Autokari Oy	0,1
36	HJ-Autotalo	0,2
37	Autotalo Antti-Roiko Oy	0,2
38	Salon Passeliauto Oy	0,2
39	Pelttarin Auto Oy	0,2
40	Järvenpään Auto-Arita Oy	0,2
41	Oy Automyynti-Bilförsäljning L.Lerbacka Ab	0,2

Rahoitusrakenne		
Pienimmät korolliset velat		
		milj. euroa
42	Traktoauto Oy	0,3
43	Ajanvaunu Oy	0,3
44	Visa-Auto Oy	0,4
45	Etelä-Kymen Auto Oy	0,4
46	Koskin Automyynti Oy	0,4
47	Auto-Kilta Yhtiöt konserni	0,4
48	Sveitsinportin Auto Oy	0,4
49	Niemelän Auto Oy	0,4
50	Oy Neo Mobil Ab	0,5
51	Louhintaliike Järvelä & Ståhlberg konserni	0,5
52	Auto Oy Vesa-Matti	0,5
53	Auto-Hatakka Oy	0,5
54	Satakunnan Autotalo Oy	0,6
55	Hämeen Cartrade Oy	0,6
56	Huittisten Laatuauto konserni	0,6
57	Auto Aho Oy	0,6
58	Savilahden Auto Oy	0,6
59	Astrum Auto Oy	0,7
60	Levorannan Autoliike Oy	0,7
61	Juhan Auto Oy	0,8
62	Nordic Automotive Services Oy	0,8
63	Kuopion Autokauppa Oy	0,9
64	AUTOÅSTRÖM OY	0,9
65	Auto-Expert Ekroos Oy	0,9
66	No-Pan Auto Oy	0,9
67	No-Pan Auto konserni	0,9
68	Ackemount Oy	1,0
69	Teknotoimi Oy	1,0
70	Savilahden Auto konserni	1,0
71	Loimaan Laatuauto Oy	1,0
72	Autoliike Mutanen Oy	1,0
73	Vaunula Oy	1,3
74	Aine Oulu Oy	1,3
75	Nelipyörä Oy	1,3
76	Lohjanportin Auto Oy	1,3
77	Auto-Kilta Oy	1,5
78	Väänäsen Auto Oy	1,5
79	Seinäjoen Auto-Kaari Oy	1,5
80	Mäkelän Auto Oy	1,5
81	Kakkostien Auto Oy	1,6
82	Autopale Oy	1,6

Rahoitusrakenne		
Pienimmät korolliset velat		
		milj. euroa
83	Autoliike M. Sipilä Oy	1,8
84	Mäkelän Kone konserni	1,8
85	Chevrolet Finland Oy	2,0
86	Kouvolan Autosompa Oy	2,0
87	Vaihtoplus Oy Ab	2,1
88	Autoliike Viescar Oy	2,1
89	Autosalpa Oy	2,1
90	Auto-Bon Oy	2,2
91	Auto-Kehä Oy	2,2
92	Auto-Suni Oy	2,3
93	Saimaa Invest Oy	2,3
94	Autoliike Reijo Lähdemäki Oy	2,3
95	Perniön Auto, Smolander Oy	2,4
96	Jyväskylän Autotarvike konserni	2,5
97	Palin Oy	2,6
98	Ympäristön Auto Oy	2,7
99	Catamount konserni	2,9
100	Mega-Auto Oy	3,5
101	Karikon Autotalo Oy	3,6
102	Oy MB-Mobile Ab	3,7
103	R.Ruth konserni	3,7
104	MW Finland Oy	3,8
105	Autocarrera konserni	3,8
106	Toyota Autotalot Oy	4,0
107	Vesijärven Auto Oy	4,0
108	Auto-Ilves Oy	4,0
109	Turun VV-Auto Oy	4,3
110	Rinta-Joupin Autoliike Oy	4,4
111	Keskusautohalli Oy	4,8
112	Brandt-Polaris Oy	5,0
113	PP-auto Oy	5,2
114	Salon Kone ja Rauta konserni	5,5
115	Veljekset Laakkonen Oy	5,6
116	Suzuki Motor Finland Oy	5,7
117	Varsinais-Suomen Auto-Center Oy	5,8
118	Varsinais-Suomen Auto-Center konserni	5,9
119	Länsiauto konserni	6,1
120	Metroauto Oy	6,2
121	Hämeen Autovaruste Oy	6,6
122	E. Hartikainen Oy	6,9
123	Jarmo Rinta-Jouppi Oy	6,9

Rahoitusrakenne		
Pienimmät korolliset velat		
		milj. euroa
124	O.K. Auto Oy	7,0
125	Suni konserni	7,4
126	Hämeen Autovaruste konserni	8,4
127	BMW Suomi Oy	9,0
128	Pörhön Autoliike Oy	10,6
129	AutoFennica Oy	12,5
130	Hyundai Motor Finland Oy	13,3
131	Delta Auto Oy	13,8
132	Wetteri Yhtiöt konserni	15,8
133	Autokeskus Oy	17,3
134	Käyttöauto Oy	17,7
135	Toyota Tsusho Nordic Oy	17,9
136	Wetteri Oy	18,4
137	VV–Autotalot Oy	22,9
138	Simetron Group konserni	24,3
139	Autotalo Laakkonen Oy	26,9
140	SOK Autokauppa Oy	30,1
141	Volvo Auto Oy Ab	36,3
142	Delta Motor Group Oy	36,5
143	Metroauto konserni	40,8
144	Delta Motor Group konserni	41,8
145	VV–Auto Group Oy	50,0
146	Kauppahuone Laakkonen konserni	50,5
147	Veho Group konserni	104,7
148	Veho Group Oy Ab	133,1

9 Maksuvalmius

Yrityksen maksuvalmiutta voidaan tarkastella rahoitusrakenteen tapaan staattisesta ja dynaamisesta näkökulmasta. Staattiset mittarit keskittyvät kassamaksuvalmiuteen ja dynaamiset mittarit tulorahoitukseen.

Staattista maksuvalmiutta mitataan erilaisten tasesuhteiden perusteella. Dynaaminen mittaus seuraa yrityksen jatkuvan tulorahoituksen toimintaa. Staattisen mittauksen perustana on erilaisten likviditeettireservien mittaaminen yrityksen toiminnan lopettamisen varalta.

Teoreettinen rankingsijojen lukumäärä oheisessa maksuvalmiuden yhteenvetotaulukossa on kolme (3), joka puolestaan on sata (100) prosenttia maksimista.

Suuret autokaupat

Maksuvalmius

Aakkosjärjestys	Ranking- sijat yhteensä	Edellinen % maksimista	Current ratio	Quick ratio	Kassa
			rankingsija	rankingsija	rankingsija
Ackemount Oy	291	34,7	103	98	90
Aine Oulu Oy	202	54,9	41	55	106
Ajanvaunu Oy	203	54,6	54	48	101
Aro-Yhtymä konserni	22	95,7	13	8	1
Arton Auto Oy	84	81,6	7	19	58
Astrum Auto Oy	320	28,1	84	123	113
Auto Aho Oy	198	55,8	42	71	85
Auto-Bon Oy	366	17,7	111	109	146
Autocarrera konserni	241	46,0	29	119	93
Auto-Expert Ekroos Oy	98	78,5	10	14	74
AutoFennica Oy	355	20,2	116	111	128
Auto-Hatakka Oy	223	50,1	35	54	134
Auto-Ilves Oy	340	23,6	119	112	109
Auto- ja Koneliike AKR Oy	132	70,7	27	27	78
Auto-Jeni Oy	342	23,1	92	127	123
Auto-Kehä Oy	384	13,6	137	118	129
Autokeskus Oy	250	44,0	99	107	44
Auto-Kilta Oy	332	25,4	96	140	96
Auto-Kilta Yhtiöt konserni	180	59,9	50	82	48
Autoliike M. Sipilä Oy	281	37,0	68	122	91
Autoliike Mutanen Oy	394	11,3	138	142	114
Autoliike Reijo Lähdemäki Oy	403	9,3	127	133	143
Autoliike Viescar Oy	198	55,8	40	41	117
Autoluojus Oy	132	70,7	24	52	56
Auto Oy Vesa-Matti	239	46,5	91	89	59
Autopale Oy	361	18,8	143	92	126
Autosalpa Oy	50	89,3	22	17	11
Autosompa Yhtymä konserni	126	72,1	61	38	27
Auto-Suni Oy	277	37,9	85	106	86
Autotalo Antti-Roiko Oy	34	93,0	5	6	23
Autotalo Laakkonen Oy	293	34,2	131	134	28
Autotalo Ripatti Oy	89	80,5	20	12	57
AUTOÅSTRÖM OY	432	2,7	147	146	139
Bilia Oy Ab	198	55,8	77	49	72
BMW Suomi Oy	193	56,9	100	60	33
Brandt-Polaris Oy	228	49,0	118	61	49
Catamount konserni	39	91,8	17	9	13
Chevrolet Finland Oy	260	41,7	128	102	30
Delta Auto Oy	310	30,4	134	115	61
Delta Motor Group konserni	245	45,1	130	103	12
Delta Motor Group Oy	257	42,4	144	79	34
E. Hartikainen Oy	118	73,9	71	39	8
Etelä-Kymen Auto Oy	218	51,2	44	72	102

Suuret autokaupat

Maksuvalmius

Aakkosjärjestys	Ranking- sijat yhteensä	Edellinen % maksimista	Current ratio	Quick ratio	Kassa
			rankingsija	rankingsija	rankingsija
Europe Cars Oy	186	58,5	139	2	45
General Motors Finland Oy	224	49,9	123	50	51
Helkama-Auto Oy	162	63,9	64	84	14
HJ-Autotalo	402	9,5	129	141	132
Huittisten Laatuauto konserni	302	32,2	97	105	100
Hyundai Motor Finland Oy	320	28,1	145	136	39
Hämeen Autovaruste konserni	300	32,7	94	138	68
Hämeen Autovaruste Oy	304	31,7	95	139	70
Hämeen Cartrade Oy	222	50,3	32	63	127
Hämeen Tehoauto Oy	162	63,9	48	30	84
Iisalmen Autosompa Oy	141	68,7	11	5	125
Inchcape Motors Finland Oy	96	78,9	45	42	9
Jarmo Rinta-Jouppi Oy	74	83,9	12	45	17
Juhan Auto Oy	184	59,0	75	74	35
Jyväskylän Autotarvike konserni	153	66,0	73	59	21
Järvenpään Auto-Arita Oy	209	53,3	60	34	115
Kakkostien Auto Oy	354	20,4	87	125	142
Kamux Oy	79	82,8	6	7	66
Karikon Autotalo Oy	359	19,3	109	130	120
Kauppahuone Laakkonen konserni	104	77,1	39	46	19
Keskusautohalli Oy	198	55,8	80	76	42
Kivihaan Auto Oy	340	23,6	122	78	140
Koskin Automyynti Oy	126	72,1	23	26	77
Koskin Pisa Oy	266	40,4	38	120	108
Kouvolan Autosompa Oy	290	34,9	101	97	92
Kuopion Autokauppa Oy	201	55,1	63	65	73
Kupen Auto Oy	48	89,8	1	1	46
Käyttöauto Oy	103	77,3	46	47	10
Levorannan Autoliike Oy	195	56,5	76	87	32
Lohjan Autokeskus Oy	92	79,8	14	24	54
Lohjanportin Auto Oy	274	38,5	74	93	107
Loimaan Laatuauto Oy	114	74,8	19	32	63
Louhintaliike Järvelä & Ståhlberg konserni	74	83,9	18	25	31
Länsiauto konserni	52	88,9	28	18	6
Maan Auto Oy	234	47,6	56	31	147
Markku Miettinen Oy	118	73,9	57	23	38
Mega-Auto Oy	182	59,4	34	53	95
Metroauto konserni	206	54,0	98	90	18
Metroauto Oy	125	72,3	49	36	40
MW Finland Oy	269	39,7	72	86	111
Mäkelän Auto Oy	91	80,0	25	13	53
Mäkelän Kone konserni	142	68,5	53	37	52
Nelipyörä Oy	313	29,7	88	126	99

Suuret autokaupat

Maksuvalmius

Aakkosjärjestys	Ranking- sijat yhteensä	Edellinen % maksimista	Current ratio	Quick ratio	Kassa
			rankingsija	rankingsija	rankingsija
Niemelän Auto Oy	245	45,1	81	95	69
Niskan Auto Oy	159	64,6	52	43	64
Nissan Nordic Europe Oy	169	62,4	121	44	4
No-Pan Auto konserni	260	41,7	89	96	75
No-Pan Auto Oy	258	42,2	90	88	80
Nordic Automotive Services Oy	238	46,7	120	77	41
O.K. Auto Oy	326	26,8	108	129	89
Oy Autoliike Nystedt Bilaffär Ab	75	83,7	4	11	60
Oy Automyynti-Bilförsäljning L.Lerbacka Ab	36	92,5	3	4	29
Oy Ford Ab	171	61,9	114	35	22
Oy MB-Mobile Ab	252	43,5	65	66	121
Oy Neo Mobil Ab	111	75,5	8	20	83
Oy Porvoon Autotarvike Ab	62	86,6	16	10	36
Palin Oy	188	58,0	59	64	65
Pelttarin Auto Oy	163	63,7	37	29	97
Perniön Auto, Smolander Oy	359	19,3	142	135	82
PP-auto Oy	243	45,6	117	100	26
Pörhön Autoliike Oy	257	42,4	62	83	112
R.Ruth konserni	85	81,4	47	22	16
Raision Auto- ja Venekeskus Oy	349	21,5	93	137	119
Rinta-Joupin Autoliike Oy	103	77,3	9	51	43
RTF Auto Oy	219	51,0	106	108	5
Saimaa Invest Oy	327	26,5	110	99	118
Salon Kone ja Rauta konserni	395	11,1	141	144	110
Salon Passeliauto Oy	325	27,0	104	91	130
Satakunnan Autotalo Oy	236	47,2	69	73	94
Savilahden Auto konserni	367	17,5	102	128	137
Savilahden Auto Oy	361	18,8	113	110	138
Seinäjoen Auto-Kaari Oy	393	11,6	112	148	133
Simetron Group konserni	359	19,3	140	143	76
SOK Autokauppa Oy	313	29,7	124	101	88
Suni konserni	177	60,5	67	85	25
Suzuki Motor Finland Oy	382	14,1	125	113	144
Sveitsinportin Auto Oy	166	63,0	43	56	67
Teknotoimi Oy	82	82,1	30	28	24
Timosen Auto Oy	20	96,1	2	3	15
Tixi In Car Oy	315	29,3	105	69	141
Toyota Auto Finland konserni	135	70,1	70	58	7
Toyota Auto Finland Oy	294	34,0	82	67	145
Toyota Autotalot Oy	354	20,4	135	116	103
Toyota Tsusho Nordic Oy	350	21,3	148	147	55
Traktoauto Oy	280	37,2	55	121	104
Turun VV-Auto Oy	394	11,3	126	132	136

Suuret autokaupat

Maksuvalmius

Aakkosjärjestys	Ranking- sijat yhteensä	Edellinen % maksimista	Current ratio rankingsija	Quick ratio rankingsija	Kassa rankingsija
Vaihtoplus Oy Ab	334	24,9	86	124	124
Varkauden Autokari Oy	205	54,2	21	62	122
Varsinais-Suomen Auto-Center konserni	245	45,1	33	81	131
Varsinais-Suomen Auto-Center Oy	246	44,9	31	80	135
Vaunula Oy	239	46,5	66	57	116
Veho Autotalot Oy	165	63,3	51	33	81
Veho Group konserni	153	66,0	83	68	2
Veho Group Oy Ab	180	59,9	107	70	3
Veljekset Laakkonen Oy	210	53,1	79	94	37
Vesijärven Auto Oy	396	10,9	146	145	105
Wetteri Oy	297	33,3	133	114	50
Wetteri Yhtiöt konserni	200	55,3	78	75	47
Vihdin Autotalo Oy	109	76,0	26	21	62
Visa-Auto Oy	174	61,2	36	40	98
Volvo Auto Oy Ab	93	79,6	58	15	20
VV-Auto Group Oy	394	11,3	115	131	148
VV-Autotalot Oy	323	27,4	132	104	87
Väänäsen Auto Oy	102	77,6	15	16	71
Ympäristön Auto Oy	332	25,4	136	117	79

9.1 Current ratio

Current ratio –tunnusluvun ideana on suhteuttaa yrityksen nopeasti tulouttavissa olevat varat yrityksen lyhytaikaisiin velkoihin. Toisin sanoen rahoitus- ja vaihto-omaisuuden summa suhteutetaan lyhytaikaisiin velkoihin.

Mitä suurempi current ration arvo on, sitä vahvemmat yrityksen rahoituspuskurit ovat. Mikäli yrityksen tulorahoitus on vakaa ja riittävän runsas, se tulee toimeen pienemmilläkin rahoituspuskureilla.

Vaihto-omaisuuden arvostaminen voi olla tunnusluvun heikkoutena. Current ratio soveltuu sekä yksittäisen yrityksen että saman toimialan yritysten maksuvalmiuden tilan ja kehityksen arviointiin.

Yritystutkimusneuvottelukunta (YTN) on antanut current ratiolle seuraavia, karkeita ohjearvoja:

yli 2 – hyvä
1–2 – tyydyttävä
alle 1 – heikko

Oheinen current ration –tunnusluvun rankingtaulukko listaa tarkasteltavan yritysjoukon current ratiot –tunnusluvut laskevassa suuruusjärjestyksessä.

Current ratio =

rahoitusomaisuus + vaihto-omaisuus /
lyhytaikaiset velat – saadut ennakkomaksut

Maksuvalmius		
Current ratio		
.		
1	Kupen Auto Oy	236,1
2	Timosen Auto Oy	16,3
3	Oy Automyynti–Bilförsäljning L.Lerbacka Ab	10,1
4	Oy Autoliike Nystedt Bilaffär Ab	7,5
5	Autotalo Antti–Roiko Oy	7,3
6	Kamux Oy	6,5
7	Arton Auto Oy	6,3
8	Oy Neo Mobil Ab	5,8
9	Rinta–Joupin Autoliike Oy	5,6
10	Auto–Expert Ekroos Oy	5,6
11	Iisalmen Autosompa Oy	5,6
12	Jarmo Rinta–Jouppi Oy	5,3
13	Aro–Yhtymä konserni	5,3
14	Lohjan Autokeskus Oy	5,2
15	Väänäsen Auto Oy	5,1
16	Oy Porvoon Autotarvike Ab	4,9
17	Catamount konserni	4,5
18	Louhintaliike Järvelä & Ståhlberg konserni	4,3
19	Loimaan Laatuauto Oy	4,2
20	Autotalo Ripatti Oy	4,2
21	Varkauden Autokari Oy	4,1
22	Autosalpa Oy	3,7
23	Koskin Automyynti Oy	3,7
24	Autoluojus Oy	3,7
25	Mäkelän Auto Oy	3,6
26	Vihdin Autotalo Oy	3,6
27	Auto– ja Koneliike AKR Oy	3,5
28	Länsiauto konserni	3,4
29	Autocarrera konserni	3,4
30	Teknooimi Oy	3,4
31	Varsinais–Suomen Auto–Center Oy	3,2
32	Hämeen Cartrade Oy	3,2
33	Varsinais–Suomen Auto–Center konserni	3,1
34	Mega–Auto Oy	3,1
35	Auto–Hatakka Oy	3,1
36	Visa–Auto Oy	3,1
37	Pelttarin Auto Oy	3,1
38	Koskin Pisa Oy	3,0
39	Kauppahuone Laakkonen konserni	2,9
40	Autoliike Viescar Oy	2,8
41	Aine Oulu Oy	2,8

Maksuvalmius		
Current ratio		
.		
42	Auto Aho Oy	2,8
43	Sveitsinportin Auto Oy	2,7
44	Etelä-Kymen Auto Oy	2,7
45	Inchcape Motors Finland Oy	2,7
46	Käyttöauto Oy	2,6
47	R.Ruth konserni	2,6
48	Hämeen Tehoauto Oy	2,6
49	Metroauto Oy	2,5
50	Auto-Kilta Yhtiöt konserni	2,5
51	Veho Autotalot Oy	2,5
52	Niskan Auto Oy	2,5
53	Mäkelän Kone konserni	2,4
54	Ajanvaunu Oy	2,4
55	Traktoauto Oy	2,4
56	Maan Auto Oy	2,4
57	Markku Miettinen Oy	2,4
58	Volvo Auto Oy Ab	2,3
59	Palin Oy	2,3
60	Järvenpään Auto-Arita Oy	2,3
61	Autosompa Yhtymä konserni	2,3
62	Pörhön Autoliike Oy	2,2
63	Kuopion Autokauppa Oy	2,2
64	Helkama-Auto Oy	2,2
65	Oy MB-Mobile Ab	2,1
66	Vaunula Oy	2,1
67	Suni konserni	2,0
68	Autoliike M. Sipilä Oy	2,0
69	Satakunnan Autotalo Oy	2,0
70	Toyota Auto Finland konserni	2,0
71	E. Hartikainen Oy	1,9
72	MW Finland Oy	1,9
73	Jyväskylän Autotarvike konserni	1,9
74	Lohjanportin Auto Oy	1,9
75	Juhan Auto Oy	1,9
76	Levorannan Autoliike Oy	1,9
77	Bilia Oy Ab	1,9
78	Wetteri Yhtiöt konserni	1,8
79	Veljekset Laakkonen Oy	1,8
80	Keskusautohalli Oy	1,8
81	Niemelän Auto Oy	1,8
82	Toyota Auto Finland Oy	1,8

Maksuvalmius		
Current ratio		
.		
83	Veho Group konserni	1,7
84	Astrum Auto Oy	1,7
85	Auto-Suni Oy	1,6
86	Vaihtoplus Oy Ab	1,6
87	Kakkostien Auto Oy	1,6
88	Nelipyörä Oy	1,6
89	No-Pan Auto konserni	1,6
90	No-Pan Auto Oy	1,6
91	Auto Oy Vesa-Matti	1,6
92	Auto-Jeni Oy	1,6
93	Raision Auto- ja Venekeskus Oy	1,6
94	Hämeen Autovaruste konserni	1,5
95	Hämeen Autovaruste Oy	1,5
96	Auto-Kilta Oy	1,5
97	Huittisten Laatuauto konserni	1,5
98	Metroauto konserni	1,4
99	Autokeskus Oy	1,4
100	BMW Suomi Oy	1,4
101	Kouvolan Autosompa Oy	1,4
102	Savilahden Auto konserni	1,4
103	Ackemount Oy	1,4
104	Salon Passeliauto Oy	1,4
105	Tixi In Car Oy	1,4
106	RTF Auto Oy	1,4
107	Veho Group Oy Ab	1,3
108	O.K. Auto Oy	1,3
109	Karikon Autotalo Oy	1,3
110	Saimaa Invest Oy	1,3
111	Auto-Bon Oy	1,3
112	Seinäjoen Auto-Kaari Oy	1,3
113	Savilahden Auto Oy	1,3
114	Oy Ford Ab	1,3
115	VV-Auto Group Oy	1,2
116	AutoFennica Oy	1,2
117	PP-auto Oy	1,2
118	Brandt-Polaris Oy	1,2
119	Auto-Ilves Oy	1,2
120	Nordic Automotive Services Oy	1,2
121	Nissan Nordic Europe Oy	1,2
122	Kivihaan Auto Oy	1,2
123	General Motors Finland Oy	1,2

Maksuvalmius		
Current ratio		
.		
124	SOK Autokauppa Oy	1,1
125	Suzuki Motor Finland Oy	1,1
126	Turun VV-Auto Oy	1,1
127	Autoliike Reijo Lähdemäki Oy	1,1
128	Chevrolet Finland Oy	1,1
129	HJ-Autotalo	1,1
130	Delta Motor Group konserni	1,0
131	Autotalo Laakkonen Oy	1,0
132	VV-Autotalot Oy	1,0
133	Wetteri Oy	1,0
134	Delta Auto Oy	1,0
135	Toyota Autotalot Oy	1,0
136	Ympäristön Auto Oy	1,0
137	Auto-Kehä Oy	1,0
138	Autoliike Mutanen Oy	1,0
139	Europe Cars Oy	1,0
140	Simetron Group konserni	0,9
141	Salon Kone ja Rauta konserni	0,9
142	Perniön Auto, Smolander Oy	0,9
143	Autopale Oy	0,9
144	Delta Motor Group Oy	0,8
145	Hyundai Motor Finland Oy	0,8
146	Vesijärven Auto Oy	0,7
147	AUTOÅSTRÖM OY	0,7
148	Toyota Tsusho Nordic Oy	0,6

9.2 Quick ratio

Quick ratio – tunnusluku suhteuttaa nopeakiertoisia varoja eli rahoitusomaisuutta lyhytaikaisiin velkoihin. Quick ratiossa ei siis vaihto-omaisuutta lueta nopeakiertoisiin varoihin mukaan.

Quick ratio mittaa yrityksen rahoituskureita ja kykyä selviytyä lyhytaikaisista velvoitteistaan pelkällä rahoitusomaisuudellaan. Mitä suurempi quick ratio on, sitä suurempi on yrityksen rahoituksellinen liikkumavara.

Tunnusluku on enemmän toimialakohtainen kuin current ratio, koska esimerkiksi kaupan alan yrityksillä sitoutuu runsaasti varoja varastoihin, jotka ovat hyvinkin nopeakiertoisia.

Quick ratio –tunnuslukua kutsutaan myös happotestiksi, sillä rahoituskurien tulee olla riittävän suuret, jotta yrityksellä oli käytettävissä varoja myös yllättävien menojen varalle.

Yritystutkimusneuvottelukunta (YTN) on antanut quick ratiolle seuraavia, karkeita ohjearvoja:

yli 1 – hyvä
0,5–1 – tyydyttävä
alle 0,5 – heikko

Oheinen quick ratio –tunnusluvun rankingtaulukko listaa tarkasteltavan yritysjoukon quick ratio –tunnusluvut laskevassa suuruusjärjestyksessä.

Quick ratio =

rahoitusomaisuus /
lyhytaikaiset velat

Maksuvalmius		
Quick ratio		
.		
1	Kupen Auto Oy	77,2
2	Europe Cars Oy	14,9
3	Timosen Auto Oy	9,0
4	Oy Automyynti–Bilförsäljning L.Lerbacka Ab	7,0
5	Iisalmen Autosompa Oy	4,6
6	Autotalo Antti–Roiko Oy	3,9
7	Kamux Oy	3,5
8	Aro–Yhtymä konserni	3,5
9	Catamount konserni	3,2
10	Oy Porvoon Autotarvike Ab	2,9
11	Oy Autoliike Nystedt Bilaffär Ab	2,5
12	Autotalo Ripatti Oy	2,2
13	Mäkelän Auto Oy	2,2
14	Auto–Expert Ekroos Oy	2,1
15	Volvo Auto Oy Ab	2,1
16	Väänäsen Auto Oy	2,0
17	Autosalpa Oy	2,0
18	Länsiauto konserni	2,0
19	Arton Auto Oy	1,9
20	Oy Neo Mobil Ab	1,6
21	Vihdin Autotalo Oy	1,6
22	R.Ruth konserni	1,6
23	Markku Miettinen Oy	1,6
24	Lohjan Autokeskus Oy	1,5
25	Louhintaliike Järvelä & Ståhlberg konserni	1,5
26	Koskin Automyynti Oy	1,5
27	Auto– ja Koneliike AKR Oy	1,5
28	Teknotoimi Oy	1,5
29	Pelttarin Auto Oy	1,5
30	Hämeen Tehoauto Oy	1,5
31	Maan Auto Oy	1,5
32	Loimaan Laatuauto Oy	1,4
33	Veho Autotalot Oy	1,4
34	Järvenpään Auto–Arita Oy	1,4
35	Oy Ford Ab	1,3
36	Metroauto Oy	1,2
37	Mäkelän Kone konserni	1,2
38	Autosompa Yhtymä konserni	1,2
39	E. Hartikainen Oy	1,2
40	Visa–Auto Oy	1,1
41	Autoliike Viescar Oy	1,1

Maksuvalmius		
Quick ratio		
.		
42	Inchcape Motors Finland Oy	1,1
43	Niskan Auto Oy	1,1
44	Nissan Nordic Europe Oy	1,1
45	Jarmo Rinta–Jouppi Oy	1,0
46	Kauppahuone Laakkonen konserni	1,0
47	Käyttöauto Oy	1,0
48	Ajanvaunu Oy	1,0
49	Bilia Oy Ab	1,0
50	General Motors Finland Oy	1,0
51	Rinta–Joupin Autoliike Oy	0,9
52	Autoluojus Oy	0,9
53	Mega–Auto Oy	0,9
54	Auto–Hatakka Oy	0,9
55	Aine Oulu Oy	0,9
56	Sveitsinportin Auto Oy	0,9
57	Vaunula Oy	0,9
58	Toyota Auto Finland konserni	0,9
59	Jyväskylän Autotarvike konserni	0,9
60	BMW Suomi Oy	0,9
61	Brandt–Polaris Oy	0,9
62	Varkauden Autokari Oy	0,8
63	Hämeen Cartrade Oy	0,8
64	Palin Oy	0,8
65	Kuopion Autokauppa Oy	0,8
66	Oy MB–Mobile Ab	0,8
67	Toyota Auto Finland Oy	0,8
68	Veho Group konserni	0,8
69	Tixi In Car Oy	0,8
70	Veho Group Oy Ab	0,8
71	Auto Aho Oy	0,7
72	Etelä–Kymen Auto Oy	0,7
73	Satakunnan Autotalo Oy	0,7
74	Juhan Auto Oy	0,7
75	Wetteri Yhtiöt konserni	0,7
76	Keskusautohalli Oy	0,7
77	Nordic Automotive Services Oy	0,7
78	Kivihaan Auto Oy	0,7
79	Delta Motor Group Oy	0,7
80	Varsinais–Suomen Auto–Center Oy	0,6
81	Varsinais–Suomen Auto–Center konserni	0,6
82	Auto–Kilta Yhtiöt konserni	0,6

Maksuvalmius		
Quick ratio		
.		
83	Pörhön Autoliike Oy	0,6
84	Helkama-Auto Oy	0,6
85	Suni konserni	0,6
86	MW Finland Oy	0,6
87	Levorannan Autoliike Oy	0,6
88	No-Pan Auto Oy	0,6
89	Auto Oy Vesa-Matti	0,6
90	Metroauto konserni	0,6
91	Salon Passeliauto Oy	0,6
92	Autopale Oy	0,6
93	Lohjanportin Auto Oy	0,5
94	Veljekset Laakkonen Oy	0,5
95	Niemelän Auto Oy	0,5
96	No-Pan Auto konserni	0,5
97	Kouvolan Autosompa Oy	0,5
98	Ackemount Oy	0,5
99	Saimaa Invest Oy	0,5
100	PP-auto Oy	0,5
101	SOK Autokauppa Oy	0,5
102	Chevrolet Finland Oy	0,5
103	Delta Motor Group konserni	0,5
104	VV-Autotalot Oy	0,5
105	Huittisten Laatuauto konserni	0,4
106	Auto-Suni Oy	0,4
107	Autokeskus Oy	0,4
108	RTF Auto Oy	0,4
109	Auto-Bon Oy	0,4
110	Savilahden Auto Oy	0,4
111	AutoFennica Oy	0,4
112	Auto-Ilves Oy	0,4
113	Suzuki Motor Finland Oy	0,4
114	Wetteri Oy	0,4
115	Delta Auto Oy	0,4
116	Toyota Autotalot Oy	0,4
117	Ympäristön Auto Oy	0,4
118	Auto-Kehä Oy	0,4
119	Autocarrera konserni	0,3
120	Koskin Pisa Oy	0,3
121	Traktoauto Oy	0,3
122	Autoliike M. Sipilä Oy	0,3
123	Astrum Auto Oy	0,3

Maksuvalmius		
Quick ratio		
.		
124	Vaihtoplus Oy Ab	0,3
125	Kakkostien Auto Oy	0,3
126	Nelipyörä Oy	0,3
127	Auto-Jeni Oy	0,3
128	Savilahden Auto konserni	0,3
129	O.K. Auto Oy	0,3
130	Karikon Autotalo Oy	0,3
131	VV-Auto Group Oy	0,3
132	Turun VV-Auto Oy	0,3
133	Autoliike Reijo Lähdemäki Oy	0,3
134	Autotalo Laakkonen Oy	0,3
135	Perniön Auto, Smolander Oy	0,3
136	Hyundai Motor Finland Oy	0,3
137	Raision Auto- ja Venekeskus Oy	0,2
138	Hämeen Autovaruste konserni	0,2
139	Hämeen Autovaruste Oy	0,2
140	Auto-Kilta Oy	0,2
141	HJ-Autotalo	0,2
142	Autoliike Mutanen Oy	0,2
143	Simetron Group konserni	0,2
144	Salon Kone ja Rauta konserni	0,2
145	Vesijärven Auto Oy	0,2
146	AUTOÅSTRÖM OY	0,2
147	Toyota Tsusho Nordic Oy	0,2
148	Seinäjoen Auto-Kaari Oy	0,1

9.3 Suurimmat kassat

Suurimmat kassat –taulukossa listattujen yritysten likvidit rahavarat käsittävät tase-erät: rahat ja pankkisaamiset sekä rahoitusomaisuussijoitukset.

Likvidit rahavarat ovat välittömästi käytettävissä esimerkiksi investointeihin. Samanaikaisesti kannattaa kuitenkin seurata myös quick ratiota, sillä kassavaroja voidaan joutua käyttämään myös lyhytaikaisten velkojen hoitoon.

Suurta kassaa on joskus pidetty "pedon merkinä", koska se mahdollistaa nopeat liikkeet, paitsi investointien, myös yritysostojen muodossa.

Oheinen kassavarojen rankingtaulukko listaa tarkasteltavan yritysjoukon kassavarat laskevassa suuruusjärjestyksessä.

Kassa =

rahat ja pankkisaamiset
+ likvidit varat

Maksuvalmius		
Suurimmat kassat		
		milj. euroa
1	Aro-Yhtymä konserni	72,0
2	Veho Group konserni	53,6
3	Veho Group Oy Ab	52,0
4	Nissan Nordic Europe Oy	51,7
5	RTF Auto Oy	37,8
6	Länsiauto konserni	12,7
7	Toyota Auto Finland konserni	11,4
8	E. Hartikainen Oy	10,4
9	Inchcape Motors Finland Oy	9,0
10	Käyttöauto Oy	7,4
11	Autosalpa Oy	7,1
12	Delta Motor Group konserni	7,1
13	Catamount konserni	6,0
14	Helkama-Auto Oy	6,0
15	Timosen Auto Oy	5,5
16	R.Ruth konserni	4,8
17	Jarmo Rinta-Jouppi Oy	4,7
18	Metroauto konserni	3,7
19	Kauppahuone Laakkonen konserni	3,4
20	Volvo Auto Oy Ab	3,2
21	Jyväskylän Autotarvike konserni	2,1
22	Oy Ford Ab	2,1
23	Autotalo Antti-Roiko Oy	2,0
24	Teknotoimi Oy	2,0
25	Suni konserni	2,0
26	PP-auto Oy	1,7
27	Autosompa Yhtymä konserni	1,7
28	Autotalo Laakkonen Oy	1,6
29	Oy Automyynti-Bilförsäljning L.Lerbacka Ab	1,6
30	Chevrolet Finland Oy	1,5
31	Louhintaliike Järvelä & Ståhlberg konserni	1,5
32	Levorannan Autoliike Oy	1,3
33	BMW Suomi Oy	1,3
34	Delta Motor Group Oy	1,3
35	Juhan Auto Oy	1,3
36	Oy Porvoon Autotarvike Ab	1,3
37	Veljekset Laakkonen Oy	1,3
38	Markku Miettinen Oy	1,2
39	Hyundai Motor Finland Oy	1,2
40	Metroauto Oy	1,2
41	Nordic Automotive Services Oy	1,2

Maksuvalmius		
Suurimmat kassat		
		milj. euroa
42	Keskusautohalli Oy	1,2
43	Rinta-Joupin Autoliike Oy	1,1
44	Autokeskus Oy	1,1
45	Europe Cars Oy	1,0
46	Kupen Auto Oy	1,0
47	Wetteri Yhtiöt konserni	1,0
48	Auto-Kilta Yhtiöt konserni	1,0
49	Brandt-Polaris Oy	0,9
50	Wetteri Oy	0,9
51	General Motors Finland Oy	0,9
52	Mäkelän Kone konserni	0,8
53	Mäkelän Auto Oy	0,8
54	Lohjan Autokeskus Oy	0,7
55	Toyota Tsusho Nordic Oy	0,7
56	Autoluojus Oy	0,7
57	Autotalo Ripatti Oy	0,7
58	Arton Auto Oy	0,7
59	Auto Oy Vesa-Matti	0,6
60	Oy Autoliike Nystedt Bilaffär Ab	0,6
61	Delta Auto Oy	0,6
62	Vihdin Autotalo Oy	0,6
63	Loimaan Laatuauto Oy	0,5
64	Niskan Auto Oy	0,5
65	Palin Oy	0,5
66	Kamux Oy	0,4
67	Sveitsinportin Auto Oy	0,4
68	Hämeen Autovaruste konserni	0,4
69	Niemelän Auto Oy	0,4
70	Hämeen Autovaruste Oy	0,4
71	Väänäsen Auto Oy	0,4
72	Bilia Oy Ab	0,4
73	Kuopion Autokauppa Oy	0,3
74	Auto-Expert Ekroos Oy	0,3
75	No-Pan Auto konserni	0,3
76	Simetron Group konserni	0,3
77	Koskin Automyynti Oy	0,3
78	Auto- ja Koneliike AKR Oy	0,3
79	Ympäristön Auto Oy	0,3
80	No-Pan Auto Oy	0,2
81	Veho Autotalot Oy	0,2
82	Perniön Auto, Smolander Oy	0,2

Maksuvalmius		
Suurimmat kassat		
		milj. euroa
83	Oy Neo Mobil Ab	0,2
84	Hämeen Tehoauto Oy	0,2
85	Auto Aho Oy	0,2
86	Auto-Suni Oy	0,2
87	VV-Autotalot Oy	0,2
88	SOK Autokauppa Oy	0,2
89	O.K. Auto Oy	0,2
90	Ackemount Oy	0,2
91	Autoliike M. Sipilä Oy	0,2
92	Kouvolan Autosompa Oy	0,2
93	Autocarrera konserni	0,2
94	Satakunnan Autotalo Oy	0,2
95	Mega-Auto Oy	0,2
96	Auto-Kilta Oy	0,2
97	Pelttarin Auto Oy	0,1
98	Visa-Auto Oy	0,1
99	Nelipyörä Oy	0,1
100	Huittisten Laatuauto konserni	0,1
101	Ajanvaunu Oy	0,1
102	Etelä-Kymen Auto Oy	0,1
103	Toyota Autotalot Oy	0,1
104	Traktoauto Oy	0,1
105	Vesijärven Auto Oy	0,1
106	Aine Oulu Oy	0,1
107	Lohjanportin Auto Oy	0,1
108	Koskin Pisa Oy	0,1
109	Auto-Ilves Oy	0,1
110	Salon Kone ja Rauta konserni	0,1
111	MW Finland Oy	0,1
112	Pörhön Autoliike Oy	0,1
113	Astrum Auto Oy	0,1
114	Autoliike Mutanen Oy	0,1
115	Järvenpään Auto-Arita Oy	0,1
116	Vaunula Oy	0,1
117	Autoliike Viescar Oy	0,1
118	Saimaa Invest Oy	0,1
119	Raision Auto- ja Venekeskus Oy	0,1
120	Karikon Autotalo Oy	0,1
121	Oy MB-Mobile Ab	0,1
122	Varkauden Autokari Oy	0,1
123	Auto-Jeni Oy	0,1

Maksuvalmius		
Suurimmat kassat		
		milj. euroa
124	Vaihtoplus Oy Ab	0,0
125	Iisalmen Autosompa Oy	0,0
126	Autopale Oy	0,0
127	Hämeen Cartrade Oy	0,0
128	AutoFennica Oy	0,0
129	Auto-Kehä Oy	0,0
130	Salon Passeliauto Oy	0,0
131	Varsinais-Suomen Auto-Center konserni	0,0
132	HJ-Autotalo	0,0
133	Seinäjoen Auto-Kaari Oy	0,0
134	Auto-Hatakka Oy	0,0
135	Varsinais-Suomen Auto-Center Oy	0,0
136	Turun VV-Auto Oy	0,0
137	Savilahden Auto konserni	0,0
138	Savilahden Auto Oy	0,0
139	AUTOÅSTRÖM OY	0,0
140	Kivihaan Auto Oy	0,0
141	Tixi In Car Oy	0,0
142	Kakkostien Auto Oy	0,0
143	Autoliike Reijo Lähdemäki Oy	0,0
144	Suzuki Motor Finland Oy	0,0
145	Toyota Auto Finland Oy	0,0
146	Auto-Bon Oy	0,0
147	Maan Auto Oy	0,0
148	VV-Auto Group Oy	0,0

10 Rankingyhteenvedot

Rankingyhteenvetotaulukoissa yhdistetään kaikki aiemmat rankingit. Toisin sanoen toiminnan laajuuden, tuloksen ja kannattavuuden, tehokkuuden, rahoitusrakenteen sekä maksuvalmiuden rankingsijat on yrityksittäin laskettu yhteen.

Eri tunnuslukujen suhteen laskettuja rankingeja on yhteenvetoraportissamme yhteensä 22 kappaletta. Yritys, joka sijoittuisi kaikissa vertailuissa ykköseksi saisi sijalukujen summaksi näin ollen lukeman 22. Tämä on teoreettinen maksimi ja siis samalla sata prosenttia maksimista. Vastaavasti yritys, joka jäisi kaikissa rankingeissa viimeiseksi, saisi sijalukujen summaksi (sadan yrityksen otoksella) lukeman 22×100 eli 2 200. Sadan yrityksen otoksella lukema 2 200 on teoreettinen minimi ja samalla nolla prosenttia maksimista.

On huomattava, että yrityksen sijat rankingtaulukoissa eivät sinällään kuvaa yrityksen absoluuttista "hyvyyttä", vaan yrityksen suhteellista asemaa tarkasteltavassa yritysjoukossa. Usein on toki kysymys samasta asiasta. Hyvin menestyvällä ja kasvavalla toimialalla korkean sijoituksen saavuttaminen vaatii paremmat tunnusluvut, kuin taantuvalla toimialalla. Myös yritysjoukon koko vaikuttaa sijoittumiseen, suuressa yritysjoukossa korkean sijaluvun saavuttaminen on luonnollisesti vaikeampaa kuin pienessä yritysjoukossa.

Suuret autokaupat

Ranking-sijoitukset

Aakkosjärjestys	Sijoitukset yhteensä sijoitus	Toiminnan laajuus ja muutos sijoitus	Tulos ja kannattavuus sijoitus	Toiminnan tehokkuus sijoitus	Rahoitusrakenne sijoitus	Maksuvalmius sijoitus
Ackemount Oy	134	..	108	103
Aine Oulu Oy	120	79	105	120	143	66
Ajanvaunu Oy	60	113	44	5	95	67
Aro-Yhtymä konserni	1	1	76	77	1	2
Arton Auto Oy	7	101	34	9	4	15
Astrum Auto Oy	119	117	109	84	85	114
Auto Aho Oy	23	58	14	40	22	60
Auto-Bon Oy	117	45	137	110	60	136
Autocarrera konserni	39	54	22	20	75	83
Auto-Expert Ekroos Oy	24	106	11	7	56	22
AutoFennica Oy	131	22	144	136	130	130
Auto-Hatakka Oy	107	118	110	114	55	75
Auto-Ilves Oy	83	42	42	39	126	124
Auto- ja Koneliike AKR Oy	36	123	38	49	8	35
Auto-Jeni Oy	94	75	93	62	68	125
Auto-Kehä Oy	115	122	54	69	119	139
Autokeskus Oy	49	3	79	92	73	89
Auto-Kilta Oy	80	52	61	71	83	120
Auto-Kilta Yhtiöt konserni	50	60	57	94	32	52
Autoliike M. Sipilä Oy	139	128	142	130	137	101
Autoliike Mutanen Oy	122	112	101	76	111	141
Autoliike Reijo Lähdemäki Oy	133	97	112	112	131	147
Autoliike Viescar Oy	116	55	140	133	78	62
Autoluojus Oy	69	99	111	67	14	36
Auto Oy Vesa-Matti	121	131	94	121	123	82
Autopale Oy	93	69	29	82	112	135
Autosalpa Oy	8	35	50	36	28	7
Autosompa Yhtymä konserni	53	21	103	124	30	34
Auto-Suni Oy	62	44	39	106	52	99
Autotalo Antti-Roiko Oy	21	63	97	29	9	3
Autotalo Laakkonen Oy	44	11	6	88	105	104
Autotalo Ripatti Oy	26	84	48	60	12	17
AUTOÅSTRÖM OY	143	116	148
Bilia Oy Ab	43	53	59	80	24	61
BMW Suomi Oy	134	96	133	134	141	58
Brandt-Polaris Oy	72	95	19	15	127	77
Catamount konserni	11	83	32	22	18	5
Chevrolet Finland Oy	124	78	130	85	138	95
Delta Auto Oy	127	142	110
Delta Motor Group konserni	125	36	125	142	139	87
Delta Motor Group Oy	100	12	116	91	134	92
E. Hartikainen Oy	22	15	70	72	46	31
Etelä-Kymen Auto Oy	96	73	118	86	65	72

Suuret autokaupat

Ranking-sijoitukset

Aakkosjärjestys	Sijoitukset yhteensä sijoitus	Toiminnan laajuus ja muutos sijoitus	Tulos ja kannattavuus sijoitus	Toiminnan tehokkuus sijoitus	Rahoitusrakenne sijoitus	Maksuvalmius sijoitus
Europe Cars Oy	97	94	132	56	59	56
General Motors Finland Oy	20	92	3	18	38	76
Helkama-Auto Oy	2	26	2	11	23	43
HJ-Autotalo	86	102	62	3	110	146
Huittisten Laatuauto konserni	74	116	5	37	93	108
Hyundai Motor Finland Oy	122	..	147	115
Hämeen Autovaruste konserni	91	27	92	107	96	107
Hämeen Autovaruste Oy	90	31	102	108	81	109
Hämeen Cartrade Oy	130	120	141	79	129	74
Hämeen Tehoauto Oy	52	126	46	35	35	44
Iisalmen Autosompa Oy	77	127	98	104	16	38
Inchcape Motors Finland Oy	9	82	20	30	6	21
Jarmo Rinta-Jouppi Oy	3	16	45	8	26	11
Juhan Auto Oy	45	49	49	58	61	55
Jyväskylän Autotarvike konserni	17	24	7	59	62	40
Järvenpään Auto-Arita Oy	42	85	52	23	39	70
Kakkostien Auto Oy	103	43	82	52	132	129
Kamux Oy	5	51	13	19	7	13
Karikon Autotalo Oy	132	103	119	135	104	131
Kauppahuone Laakkonen konserni	13	5	25	87	70	26
Keskusautohalli Oy	75	66	41	113	91	63
Kivihaan Auto Oy	102	114	58	57	99	123
Koskin Automyynti Oy	10	119	12	1	27	33
Koskin Pisa Oy	36	..	58	96
Kouvolan Autosompa Oy	73	64	8	42	118	102
Kuopion Autokauppa Oy	61	90	37	41	80	65
Kupen Auto Oy	12	137	68	2	3	6
Käyttöauto Oy	18	4	88	51	49	25
Levorannan Autoliike Oy	46	93	31	27	54	59
Lohjan Autokeskus Oy	16	89	27	34	11	19
Lohjanportin Auto Oy	104	46	113	116	79	98
Loimaan Laatuauto Oy	47	104	63	38	42	29
Louhintaliike Järvelä & Ståhlberg konserni	28	61	53	65	25	10
Länsiauto konserni	38	56	78	81	33	8
Maan Auto Oy	114	86	139	137	31	78
Markku Miettinen Oy	4	68	9	10	5	30
Mega-Auto Oy	89	32	81	118	128	54
Metroauto konserni	79	20	84	126	113	69
Metroauto Oy	51	30	60	119	67	32
MW Finland Oy	92	18	107	122	101	97
Mäkelän Auto Oy	35	91	33	45	43	18
Mäkelän Kone konserni	48	40	73	78	45	39
Nelipyörä Oy	111	100	99	102	82	111

Suuret autokaupat

Ranking-sijoitukset

Aakkosjärjestys	Sijoitukset yhteensä sijoitus	Toiminnan laajuus ja muutos sijoitus	Tulos ja kannattavuus sijoitus	Toiminnan tehokkuus sijoitus	Rahoitusrakenne sijoitus	Maksuvalmius sijoitus
Niemelän Auto Oy	68	115	28	28	74	85
Niskan Auto Oy	71	134	64	54	37	42
Nissan Nordic Europe Oy	56	41	47	93	71	48
No-Pan Auto konserni	113	105	104	115	87	94
No-Pan Auto Oy	106	130	85	90	77	93
Nordic Automotive Services Oy	140	114	80
O.K. Auto Oy	70	47	24	44	89	118
Oy Autoliike Nystedt Bilaffär Ab	85	132	117	111	13	12
Oy Automyynti-Bilförsäljning L.Lerbacka Ab	37	138	87	4	17	4
Oy Ford Ab	40	62	65	16	69	49
Oy MB-Mobile Ab	95	87	71	6	145	90
Oy Neo Mobil Ab	57	135	43	17	66	28
Oy Porvoon Autotarvike Ab	32	80	51	63	34	9
Palin Oy	109	29	128	141	98	57
Pelttarin Auto Oy	88	133	96	48	64	45
Perniön Auto, Smolander Oy	136	109	106	100	144	132
PP-auto Oy	84	72	77	95	76	84
Pörhön Autoliike Oy	55	17	10	103	107	91
R.Ruth konserni	29	23	56	83	51	16
Raision Auto- ja Venekeskus Oy	123	140	124	50	57	126
Rinta-Joupin Autoliike Oy	6	10	16	25	48	24
RTF Auto Oy	27	70	17	14	44	73
Saimaa Invest Oy	137	81	127	128	140	119
Salon Kone ja Rauta konserni	138	98	135	131	122	144
Salon Passeliauto Oy	126	121	121	105	92	117
Satakunnan Autotalo Oy	59	74	40	97	40	79
Savilahden Auto konserni	101	107	30	98	88	137
Savilahden Auto Oy	81	88	26	74	72	134
Seinäjoen Auto-Kaari Oy	118	124	67	61	125	140
Simetron Group konserni	140	77	129	138	148	133
SOK Autokauppa Oy	127	39	126	144	117	112
Suni konserni	105	108	114	125	53	51
Suzuki Motor Finland Oy	131	..	146	138
Sveitsinportin Auto Oy	30	48	35	66	21	47
Teknotoimi Oy	34	37	91	70	19	14
Timosen Auto Oy	19	125	75	43	2	1
Tixi In Car Oy	128	139	138	68	50	113
Toyota Auto Finland konserni	15	57	55	21	15	37
Toyota Auto Finland Oy	25	6	86	24	29	105
Toyota Autotalot Oy	99	38	69	99	115	128
Toyota Tsusho Nordic Oy	108	8	120	89	136	127
Traktoauto Oy	76	76	89	64	36	100
Turun VV-Auto Oy	78	34	18	46	120	142

Suuret autokaupat

Ranking-sijoitukset

Aakkosjärjestys	Sijoitukset yhteensä sijoitus	Toiminnan laajuus ja muutos sijoitus	Tulos ja kannattavuus sijoitus	Toiminnan tehokkuus sijoitus	Rahoitusrakenne sijoitus	Maksuvalmius sijoitus
Vaihtoplus Oy Ab	129	111	123	123	109	122
Varkauden Autokari Oy	63	110	90	12	47	68
Varsinais-Suomen Auto-Center konserni	64	67	15	47	102	86
Varsinais-Suomen Auto-Center Oy	66	50	23	55	103	88
Vaunula Oy	33	106	81
Veho Autotalot Oy	33	33	66	96	20	46
Veho Group konserni	58	2	83	117	100	41
Veho Group Oy Ab	14	7	21	26	86	53
Veljekset Laakkonen Oy	41	19	74	101	41	71
Vesijärven Auto Oy	112	65	100	75	90	145
Wetteri Oy	98	9	115	132	97	106
Wetteri Yhtiöt konserni	65	14	72	129	94	64
Vihdin Autotalo Oy	54	136	80	31	10	27
Visa-Auto Oy	82	129	95	32	63	50
Volvo Auto Oy Ab	110	71	136	73	121	20
VV-Auto Group Oy	31	13	1	13	124	143
VV-Autotalot Oy	67	28	4	53	133	116
Väänäsen Auto Oy	87	59	108	109	84	23
Ympäristön Auto Oy	135	25	143	139	135	121

Suuret autokaupat

Rankingsijat yhteensä

Aakkosjärjestys	Ranking-sijat yhteensä	Edellinen % maksimista	Toiminnan laajuus ja muutos sijoitus	Tulos ja kannattavuus sijoitus	Toiminnan tehokkuus sijoitus	Rahoitusrakenne sijoitus	Maksuvalmius sijoitus
Ackemount Oy	608	..	479	291
Aine Oulu Oy	2063	36,9	397	454	381	629	202
Ajanvaunu Oy	1477	55,0	482	253	97	442	203
Aro-Yhtymä konserni	768	76,9	58	353	312	23	22
Arton Auto Oy	988	70,1	449	236	132	87	84
Astrum Auto Oy	2033	37,8	491	493	323	406	320
Auto Aho Oy	1176	64,3	343	192	234	209	198
Auto-Bon Oy	2004	38,7	310	651	352	325	366
Autocarrera konserni	1323	59,8	334	216	169	363	241
Auto-Expert Ekroos Oy	1185	64,0	459	184	129	315	98
AutoFennica Oy	2245	31,3	203	710	429	548	355
Auto-Hatakka Oy	1891	42,2	494	494	366	314	223
Auto-Ilves Oy	1665	49,2	307	251	230	537	340
Auto- ja Koneliike AKR Oy	1283	61,0	511	243	254	143	132
Auto-Jeni Oy	1770	45,9	386	415	285	342	342
Auto-Kehä Oy	1979	39,5	509	280	298	508	384
Autokeskus Oy	1382	57,9	84	358	332	358	250
Auto-Kilta Oy	1659	49,4	332	295	300	400	332
Auto-Kilta Yhtiöt konserni	1385	57,9	346	287	336	236	180
Autoliike M. Sipilä Oy	2482	23,9	528	679	416	578	281
Autoliike Mutanen Oy	2115	35,3	480	442	311	488	394
Autoliike Reijo Lähdemäki Oy	2259	30,8	444	502	355	555	403
Autoliike Viescar Oy	1981	39,4	335	654	422	372	198
Autoluojus Oy	1531	53,3	448	497	293	161	132
Auto Oy Vesa-Matti	2106	35,6	542	417	382	526	239
Autopale Oy	1763	46,2	362	229	322	489	361
Autosalpa Oy	1038	68,6	276	266	221	225	50
Autosompa Yhtymä konserni	1404	57,3	201	446	402	229	126
Auto-Suni Oy	1494	54,5	310	248	350	309	277
Autotalo Antti-Roiko Oy	1167	64,6	352	425	205	151	34
Autotalo Laakkonen Oy	1362	58,6	114	148	329	478	293
Autotalo Ripatti Oy	1197	63,7	411	260	278	159	89
AUTOÅSTRÖM OY	468	493	432
Bilia Oy Ab	1352	58,9	333	293	315	213	198
BMW Suomi Oy	2263	30,7	437	600	423	610	193
Brandt-Polaris Oy	1551	52,7	432	203	149	539	228
Catamount konserni	1059	67,9	408	235	182	195	39
Chevrolet Finland Oy	2155	34,0	396	586	324	589	260
Delta Auto Oy	410	618	310
Delta Motor Group konserni	2161	33,9	291	569	463	593	245
Delta Motor Group Oy	1813	44,6	117	537	331	571	257
E. Hartikainen Oy	1167	64,6	145	321	300	283	118
Etelä-Kymen Auto Oy	1790	45,3	370	541	325	336	218

Suuret autokaupat

Rankingsijat yhteensä

Aakkosjärjestys	Ranking-sijat yhteensä	Edellinen % maksimista	Toiminnan laajuus ja muutos sijoitus	Tulos ja kannattavuus sijoitus	Toiminnan tehokkuus sijoitus	Rahoitus-rakenne sijoitus	Maksu-valmius sijoitus
Europe Cars Oy	1799	45,1	431	595	264	323	186
General Motors Finland Oy	1157	64,9	427	75	161	270	224
Helkama-Auto Oy	783	76,5	229	41	139	212	162
HJ-Autotalo	1689	48,5	449	295	56	487	402
Huittisten Laatuauto konserni	1581	51,8	487	129	227	436	302
Hyundai Motor Finland Oy	550	..	713	320
Hämeen Autovaruste konserni	1746	46,7	237	412	351	446	300
Hämeen Autovaruste Oy	1737	47,0	257	444	351	381	304
Hämeen Cartrade Oy	2235	31,6	497	656	314	546	222
Hämeen Tehoauto Oy	1398	57,5	514	257	221	244	162
Iisalmen Autosompa Oy	1624	50,5	528	428	348	179	141
Inchcape Motors Finland Oy	1038	68,6	408	206	208	120	96
Jarmo Rinta-Jouppi Oy	827	75,1	147	253	129	224	74
Juhan Auto Oy	1367	58,4	325	260	269	329	184
Jyväskylän Autotarvike konserni	1137	65,5	218	160	274	332	153
Järvenpään Auto-Arita Oy	1342	59,2	411	270	182	270	209
Kakkostien Auto Oy	1846	43,6	308	365	259	560	354
Kamux Oy	902	72,8	328	190	166	139	79
Karikon Autotalo Oy	2246	31,2	451	541	428	467	359
Kauppahuone Laakkonen konserni	1095	66,8	97	223	327	344	104
Keskusautohalli Oy	1593	51,4	356	250	356	433	198
Kivihaan Auto Oy	1828	44,2	482	289	266	451	340
Koskin Automyynti Oy	1048	68,3	496	184	17	225	126
Koskin Pisa Oy	238	..	319	266
Kouvolan Autosompa Oy	1564	52,3	355	177	239	503	290
Kuopion Autokauppa Oy	1485	54,8	424	242	237	381	201
Kupen Auto Oy	1077	67,4	596	309	54	70	48
Käyttöauto Oy	1138	65,5	88	396	258	293	103
Levorannan Autoliike Oy	1368	58,4	427	233	200	313	195
Lohjan Autokeskus Oy	1118	66,1	424	224	219	159	92
Lohjanportin Auto Oy	1876	42,7	319	526	378	379	274
Loimaan Laatuauto Oy	1370	58,3	458	295	228	275	114
Louhintaliike Järvelä & Ståhlberg konserni	1212	63,2	348	278	291	221	74
Länsiauto konserni	1303	60,4	336	357	318	240	52
Maan Auto Oy	1970	39,8	412	653	437	234	234
Markku Miettinen Oy	884	73,3	361	182	134	89	118
Mega-Auto Oy	1726	47,3	260	364	380	540	182
Metroauto konserni	1636	50,1	167	368	405	490	206
Metroauto Oy	1391	57,7	250	293	381	342	125
MW Finland Oy	1747	46,7	155	484	383	456	269
Mäkelän Auto Oy	1281	61,1	426	235	249	280	91
Mäkelän Kone konserni	1372	58,3	304	331	313	282	142

Suuret autokaupat

Rankingsijat yhteensä

Aakkosjärjestys	Ranking-sijat yhteensä	Edellinen % maksimista	Toiminnan laajuus ja muutos sijoitus	Tulos ja kannattavuus sijoitus	Toiminnan tehokkuus sijoitus	Rahoitus-rakenne sijoitus	Maksu-valmius sijoitus
Nelipyörä Oy	1923	41,2	448	430	347	385	313
Niemelän Auto Oy	1526	53,5	487	228	204	362	245
Niskan Auto Oy	1543	53,0	555	301	262	266	159
Nissan Nordic Europe Oy	1417	56,9	305	257	335	351	169
No-Pan Auto konserni	1957	40,2	458	452	369	418	260
No-Pan Auto Oy	1881	42,5	536	388	331	368	258
Nordic Automotive Services Oy	447	491	238
O.K. Auto Oy	1542	53,0	321	222	246	427	326
Oy Autoliike Nystedt Bilaffär Ab	1673	48,9	544	540	354	160	75
Oy Automyynti-Bilförsäljning L. Lerbacka Ab	1289	60,8	602	390	72	189	36
Oy Ford Ab	1324	59,7	351	301	158	343	171
Oy MB-Mobile Ab	1773	45,9	415	321	123	662	252
Oy Neo Mobil Ab	1422	56,7	562	252	159	338	111
Oy Porvoon Autotarvike Ab	1259	61,8	401	267	287	242	62
Palin Oy	1910	41,6	244	577	452	449	188
Pelttarin Auto Oy	1723	47,4	551	421	253	335	163
Perniön Auto, Smolander Oy	2290	29,9	465	471	346	649	359
PP-auto Oy	1668	49,1	370	356	336	363	243
Pörhön Autoliike Oy	1416	56,9	150	182	348	479	257
R.Ruth konserni	1214	63,1	212	286	323	308	85
Raisio Auto- ja Venekeskus Oy	2120	35,1	632	567	257	315	349
Rinta-Joupin Autoliike Oy	904	72,7	113	197	199	292	103
RTF Auto Oy	1207	63,4	364	199	143	282	219
Saimaa Invest Oy	2325	28,8	405	575	411	607	327
Salon Kone ja Rauta konserni	2411	26,1	444	630	420	522	395
Salon Passeliauto Oy	2161	33,9	504	548	349	435	325
Satakunnan Autotalo Oy	1466	55,3	372	249	338	271	236
Savilahden Auto konserni	1820	44,4	459	230	343	421	367
Savilahden Auto Oy	1660	49,4	417	223	307	352	361
Seinäjoen Auto-Kaari Oy	2026	38,0	512	305	281	535	393
Simetron Group konserni	2497	23,5	395	581	441	721	359
SOK Autokauppa Oy	2164	33,8	302	573	476	500	313
Suni konserni	1878	42,6	460	528	404	309	177
Suzuki Motor Finland Oy	591	..	681	382
Sveitsinportin Auto Oy	1224	62,8	325	236	293	204	166
Teknotoimi Oy	1276	61,2	292	409	298	195	82
Timosen Auto Oy	1151	65,1	513	335	243	40	20
Tixi In Car Oy	2175	33,4	607	652	295	306	315
Toyota Auto Finland konserni	1116	66,2	342	281	180	178	135
Toyota Auto Finland Oy	1188	63,9	97	389	182	226	294
Toyota Autotalot Oy	1810	44,7	302	318	345	491	354
Toyota Tsusho Nordic Oy	1900	41,9	104	543	330	573	350

Suuret autokaupat

Rankingsijat yhteensä

Aakkosjärjestys	Ranking-sijat yhteensä	Edellinen % maksimista	Toiminnan laajuus ja muutos sijoitus	Tulos ja kannattavuus sijoitus	Toiminnan tehokkuus sijoitus	Rahoitus-rakenne sijoitus	Maksu-valmius sijoitus
Traktoauto Oy	1614	50,8	391	396	288	259	280
Turun VV-Auto Oy	1631	50,2	270	199	250	518	394
Vaihtoplus Oy Ab	2223	31,9	471	550	385	483	334
Varkauden Autokari Oy	1501	54,3	466	406	141	283	205
Varsinais-Suomen Auto-Center konserni	1506	54,1	357	194	251	459	245
Varsinais-Suomen Auto-Center Oy	1512	53,9	325	218	263	460	246
Vaunula Oy	217	479	239
Veho Autotalot Oy	1273	61,3	269	303	337	199	165
Veho Group konserni	1430	56,5	80	365	379	453	153
Veho Group Oy Ab	1108	66,4	104	207	200	417	180
Veljekset Laakkonen Oy	1326	59,7	163	333	347	273	210
Vesijärven Auto Oy	1927	41,1	355	439	309	428	396
Wetteri Oy	1808	44,8	110	533	421	447	297
Wetteri Yhtiöt konserni	1509	54,0	134	324	414	437	200
Vihdin Autotalo Oy	1408	57,1	575	362	210	152	109
Visa-Auto Oy	1664	49,2	529	418	211	332	174
Volvo Auto Oy Ab	1921	41,3	366	642	300	520	93
VV-Auto Group Oy	1227	62,7	129	32	143	529	394
VV-Autotalot Oy	1513	53,9	244	118	262	566	323
Väänäsen Auto Oy	1689	48,5	343	489	352	403	102
Ympäristön Auto Oy	2275	30,3	225	706	441	571	332

11 Rankingkasvokuvat

Tämä osio pyrkii ilmentämään rankingraportin numeerista informaatiota inhimillisten kasvokuvien avulla. Kuvausmalli on tullut tunnetuksi Herman Chernoffin vuonna 1971 esittelemän julkaisun "The use of faces to represent points in k-dimensional space graphically" pohjalta. Rankingraportissa soveltamamme kasvokuvaluokitus on varsin etäistä sukua Chernoffin alkuperäiselle mallille.

Raportissa rankingsijoitukset on aluksi jaettu kymmeneen luokkaan. Yrityksen sijoittuminen rankingissa ratkaisee sen, mihin luokkaan yritys joutuu.

Ensimmäisessä luokassa ovat yritykset, joiden sijaluku 10 prosenttia tai alle tarkasteltavan yritysjoukon yritysmäärästä. Näiden yritysten kasvokuvaluokitus on siis yksi (1). Seuraavassa luokassa vastaavasti ovat yritykset, joiden sijaluku on yli 10 prosenttia, mutta alle 20 prosenttia tarkasteltavan yritysjoukon yritysmäärästä. Näiden yritysten kasvokuvaluokitus on kaksi (2). Näin edetään kymmeneen luokkaan, johon jäävät yritykset, joiden sijaluku on yli 90 prosenttia tarkasteltavan yritysjoukon yritysmäärästä. Näiden yritysten kasvokuvaluokitus on kymmenen (10). Puuttuvat tunnusluvut on merkitty piste-pisteellä (..). Numeerinen luokitustunnus on niiden kohdalla yksitoista (11).

Kasvokuva-asteikko



..
11



















Rankingkasvokuvat	Kokonais- ranking	Toiminnan laajuus	Tulos ja kannat- tavuus	Tehokkuus	Rahoitus- rakenne	Maksu- valmius
Ackemount Oy	..11	..11	10	..11	8	7
Aine Oulu Oy	9	6	8	9	10	5
Ajanvaunu Oy	5	8	3	1	7	5
Aro-Yhtymä konserni	1	1	6	6	1	1
Arton Auto Oy	1	7	3	1	1	2
Astrum Auto Oy	9	8	8	6	6	8
Auto Aho Oy	2	4	1	3	2	5
Auto-Bon Oy	8	4	10	8	5	10
Autocarrera konserni	3	4	2	2	6	6
Auto-Expert Ekroos Oy	2	8	1	1	4	2
AutoFennica Oy	9	2	10	10	9	9
Auto-Hatakka Oy	8	8	8	8	4	6
Auto-Ilves Oy	6	3	3	3	9	9
Auto- ja Koneliike AKR Oy	3	9	3	4	1	3
Auto-Jeni Oy	7	6	7	5	5	9
Auto-Kehä Oy	8	9	4	5	9	10
Autokeskus Oy	4	1	6	7	5	7
Auto-Kilta Oy	6	4	5	5	6	9
Auto-Kilta Yhtiöt konserni	4	5	4	7	3	4
Autoliike M. Sipilä Oy	10	9	10	9	10	7
Autoliike Mutanen Oy	9	8	7	6	8	10
Autoliike Reijo Lähdemäki Oy	9	7	8	8	9	10
Autoliike Viescar Oy	8	4	10	9	6	5
Autoluojus Oy	5	7	8	5	1	3
Auto Oy Vesa-Matti	9	9	7	9	9	6
Autopale Oy	7	5	2	6	8	10
Autosalpa Oy	1	3	4	3	2	1
Autosompa Yhtymä konserni	4	2	7	9	3	3
Auto-Suni Oy	5	3	3	8	4	7

Rankingkasvokuvat	Kokonais- ranking	Toiminnan laajuus	Tulos ja kannat- tavuus	Tehokkuus	Rahoitus- rakenne	Maksu- valmius
Autotalo Antti-Roiko Oy	2	5	7	2	1	1
Autotalo Laakkonen Oy	3	1	1	6	8	8
Autotalo Ripatti Oy	2	6	4	5	1	2
AUTOÅSTRÖM OY	..11	..11	..11	10	8	10
Bilia Oy Ab	3	4	4	6	2	5
BMW Suomi Oy	10	7	9	10	10	4
Brandt-Polaris Oy	5	7	2	2	9	6
Catamount konserni	1	6	3	2	2	1
Chevrolet Finland Oy	9	6	9	6	10	7
Delta Auto Oy	..11	..11	..11	9	10	8
Delta Motor Group konserni	9	3	9	10	10	6
Delta Motor Group Oy	7	1	8	7	10	7
E. Hartikainen Oy	2	2	5	5	4	3
Etelä-Kymen Auto Oy	7	5	8	6	5	5
Europe Cars Oy	7	7	9	4	4	4
General Motors Finland Oy	2	7	1	2	3	6
Helkama-Auto Oy	1	2	1	1	2	3
HJ-Autotalo	6	7	5	1	8	10
Huittisten Laatuauto konserni	5	8	1	3	7	8
Hyundai Motor Finland Oy	..11	..11	9	..11	10	8
Hämeen Autovaruste konserni	7	2	7	8	7	8
Hämeen Autovaruste Oy	7	3	7	8	6	8
Hämeen Cartrade Oy	9	9	10	6	9	5
Hämeen Tehoauto Oy	4	9	4	3	3	3
Iisalmen Autosompa Oy	6	9	7	8	2	3
Inchcape Motors Finland Oy	1	6	2	3	1	2
Jarmo Rinta-Jouppi Oy	1	2	4	1	2	1
Juhan Auto Oy	4	4	4	4	5	4
Jyväskylän Autotarvike konserni	2	2	1	4	5	3

Rankingkasvokuvat	Kokonais- ranking	Toiminnan laajuus	Tulos ja kannat- tavuus	Tehokkuus	Rahoitus- rakenne	Maksu- valmius
Järvenpään Auto-Arita Oy	3	6	4	2	3	5
Kakkostien Auto Oy	7	3	6	4	9	9
Kamux Oy	1	4	1	2	1	1
Karikon Autotalo Oy	9	7	9	10	8	9
Kauppahuone Laakkonen konserni	1	1	2	6	5	2
Keskusautohalli Oy	6	5	3	8	7	5
Kivihaan Auto Oy	7	8	4	4	7	9
Koskin Automyynti Oy	1	9	1	1	2	3
Koskin Pisa Oy	..11	..11	3	..11	4	7
Kouvolan Autosompa Oy	5	5	1	3	8	7
Kuopion Autokauppa Oy	5	7	3	3	6	5
Kupen Auto Oy	1	10	5	1	1	1
Käyttöauto Oy	2	1	6	4	4	2
Levorannan Autoliike Oy	4	7	3	2	4	4
Lohjan Autokeskus Oy	2	7	2	3	1	2
Lohjanportin Auto Oy	8	4	8	8	6	7
Loimaan Laatuauto Oy	4	8	5	3	3	2
Louhinta-liike Järvelä & Ståhlberg konserni	2	5	4	5	2	1
Länsiauto konserni	3	4	6	6	3	1
Maan Auto Oy	8	6	10	10	3	6
Markku Miettinen Oy	1	5	1	1	1	3
Mega-Auto Oy	7	3	6	8	9	4
Metroauto konserni	6	2	6	9	8	5
Metroauto Oy	4	3	5	9	5	3
MW Finland Oy	7	2	8	9	7	7
Mäkelän Auto Oy	3	7	3	4	3	2
Mäkelän Kone konserni	4	3	5	6	4	3
Nelipyörä Oy	8	7	7	7	6	8
Niemelän Auto Oy	5	8	2	2	5	6

Rankingkasvokuvat	Kokonais- ranking	Toiminnan laajuus	Tulos ja kannat- tavuus	Tehokkuus	Rahoitus- rakenne	Maksu- valmius
Niskan Auto Oy	5	10	5	4	3	3
Nissan Nordic Europe Oy	4	3	4	7	5	4
No-Pan Auto konserni	8	8	8	8	6	7
No-Pan Auto Oy	8	9	6	7	6	7
Nordic Automotive Services Oy	..11	..11	..11	10	8	6
O.K. Auto Oy	5	4	2	3	7	8
Oy Autoliike Nystedt Bilaffär Ab	6	9	8	8	1	1
Oy Automyynti-Bilförsäljning L.Lerbacka Ab	3	10	6	1	2	1
Oy Ford Ab	3	5	5	2	5	4
Oy MB-Mobile Ab	7	6	5	1	10	7
Oy Neo Mobil Ab	4	10	3	2	5	2
Oy Porvoon Autotarvike Ab	3	6	4	5	3	1
Palin Oy	8	2	9	10	7	4
Pelttarin Auto Oy	6	9	7	4	5	4
Pernön Auto, Smolander Oy	10	8	8	7	10	9
PP-auto Oy	6	5	6	7	6	6
Pörhön Autoliike Oy	4	2	1	7	8	7
R.Ruth konserni	2	2	4	6	4	2
Raision Auto- ja Venekeskus Oy	9	10	9	4	4	9
Rinta-Joupin Autoliike Oy	1	1	2	2	4	2
RTF Auto Oy	2	5	2	1	3	5
Saimaa Invest Oy	10	6	9	9	10	9
Salon Kone ja Rauta konserni	10	7	10	9	9	10
Salon Passeliauto Oy	9	9	9	8	7	8
Satakunnan Autotalo Oy	4	5	3	7	3	6
Savilahden Auto konserni	7	8	3	7	6	10
Savilahden Auto Oy	6	6	2	5	5	10
Seinäjoen Auto-Kaari Oy	8	9	5	5	9	10
Simetron Group konserni	10	6	9	10	10	9

Rankingkasvokuvat	Kokonais- ranking	Toiminnan laajuus	Tulos ja kannat- tavuus	Tehokkuus	Rahoitus- rakenne	Maksu- valmius
SOK Autokauppa Oy	9	3	9	10	8	8
Suni konserni	8	8	8	9	4	4
Suzuki Motor Finland Oy	..11	..11	9	..11	10	10
Sveitsinportin Auto Oy	3	4	3	5	2	4
Teknooimi Oy	3	3	7	5	2	1
Timosen Auto Oy	2	9	6	3	1	1
Tixi In Car Oy	9	10	10	5	4	8
Toyota Auto Finland konserni	2	4	4	2	2	3
Toyota Auto Finland Oy	2	1	6	2	2	8
Toyota Autotalot Oy	7	3	5	7	8	9
Toyota Tsusho Nordic Oy	8	1	9	7	10	9
Traktoauto Oy	6	6	7	5	3	7
Turun VV-Auto Oy	6	3	2	4	9	10
Vaihtoplius Oy Ab	9	8	9	9	8	9
Varkauden Autokari Oy	5	8	7	1	4	5
Varsinais-Suomen Auto-Center konserni	5	5	2	4	7	6
Varsinais-Suomen Auto-Center Oy	5	4	2	4	7	6
Vaunula Oy	..11	..11	..11	3	8	6
Veho Autotalot Oy	3	3	5	7	2	4
Veho Group konserni	4	1	6	8	7	3
Veho Group Oy Ab	1	1	2	2	6	4
Veljekset Laakkonen Oy	3	2	5	7	3	5
Vesijärven Auto Oy	8	5	7	6	7	10
Wetteri Oy	7	1	8	9	7	8
Wetteri Yhtiöt konserni	5	1	5	9	7	5
Vihdin Autotalo Oy	4	10	6	3	1	2
Visa-Auto Oy	6	9	7	3	5	4
Volvo Auto Oy Ab	8	5	10	5	9	2
VV-Auto Group Oy	3	1	1	1	9	10

Rankingkasvokuvat	Kokonais- ranking	Toiminnan laajuus	Tulos ja kannat- tavuus	Tehokkuus	Rahoitus- rakenne	Maksu- valmius
VV-Autotalot Oy	 5	 2	 1	 4	 9	 8
Väänäsen Auto Oy	 6	 4	 8	 8	 6	 2
Ympäristön Auto Oy	 10	 2	 10	 10	 10	 9



Balance Ranking Liite 1

**AD-rating
Rankingraportti
Suuret autokaupat**

Analyysit perustuvat yksinomaan yritysten julkistamiin tilinpäätöstietoihin. Balance Consulting vastaa Yritystutkimus ry:n ohjeiden mukaan tehdyistä oikaisuksista ja tilinpäätösanalyysistä. Balance Consulting ei vastaa yritysten julkistamien tilinpäätöstietojen oikeellisuudesta.

Asiakas vastaa ostamiensa analyysien pohjalta mahdollisesti tehtyjen päätösten ja taloudellisten sitoumusten välittömistä ja välillisistä seuraamuksista. Asiakas sitoutuu noudattamaan periaatetta, että analyysit on tarkoitettu asiakkaan sisäiseen käyttöön, ja olemaan luovuttamatta niitä kolmannelle osapuolelle, ellei toisin ole sovittu. Analyysitiedon julkistamisesta tai sen käyttämisestä kolmansia osapuolia koskevissa suhteissa asiakas sitoutuu neuvottelemaan Balance Consulting:n kanssa etukäteen. Asiakkaalla on kuitenkin oikeus luovuttaa analyysitiedot luottamuksellisesti luotonantajille luottokelpisuuden toteamiseksi.

Yrityshakemisto

ACKEMOUNT OY	1
AINE OULU OY	2
AJANVAUNU OY	3
ARO-YHTYMÄ KONSERNI	4
ARTON AUTO OY	5
ASTRUM AUTO OY	6
AUTO AHO OY	7
AUTO-BON OY	8
AUTOCARRERA KONSERNI	9
AUTO-EXPERT EKROOS OY	10
AUTOFENNICA OY	11
AUTO-HATAKKA OY	12
AUTO-ILVES OY	13
AUTO- JA KONELIIKE AKR OY	14
AUTO-JENI OY	15
AUTO-KEHÄ OY	16
AUTOKESKUS OY	17
AUTO-KILTA OY	18
AUTO-KILTA YHTIÖT KONSERNI	19
AUTOLIIKE M. SIPILÄ OY	20
AUTOLIIKE MUTANEN OY	21
AUTOLIIKE REIJO LÄHDEMÄKI OY	22
AUTOLIIKE VIESCAR OY	23
AUTOLUOJUS OY	24
AUTO OY VESA-MATTI	25
AUTOPALE OY	26
AUTOSALPA OY	27
AUTOSOMPA YHTYMÄ KONSERNI	28
AUTO-SUNI OY	29
AUTOTALO ANTTI-ROIKO OY	30
AUTOTALO LAAKKONEN OY	31
AUTOTALO RIPATTI OY	32
AUTOÅSTRÖM OY	33
BILIA OY AB	34
BMW SUOMI OY	35
BRANDT-POLARIS OY	36
CATAMOUNT KONSERNI	37
CHEVROLET FINLAND OY	38
DELTA AUTO OY	39
DELTA MOTOR GROUP KONSERNI	40
DELTA MOTOR GROUP OY	41
E. HARTIKAINEN OY	42
ETELÄ-KYMEN AUTO OY	43
EUROPE CARS OY	44
GENERAL MOTORS FINLAND OY	45
HELKAMA-AUTO OY	46
HJ-AUTOTALO	47
HUITTISTEN LAATUAUTO KONSERNI	48

HYUNDAI MOTOR FINLAND OY	49
HÄMEEN AUTOVARUSTE KONSERNI	50
HÄMEEN AUTOVARUSTE OY	51
HÄMEEN CARTRADE OY	52
HÄMEEN TEHOAUTO OY	53
IISALMEN AUTOSOMPA OY	54
INCHCAPE MOTORS FINLAND OY	55
JARMO RINTA-JOUPPI OY	56
JUHAN AUTO OY	57
JYVÄSKYLÄN AUTOTARVIKE KONSERNI	58
JÄRVENPÄÄN AUTO-ARITA OY	59
KAKKOSTIEN AUTO OY	60
KAMUX OY	61
KARIKON AUTOTALO OY	62
KAUPPAHUONE LAAKKONEN KONSERNI	63
KESKUSAUTOHALLI OY	64
KIVIHAAN AUTO OY	65
KOSKIN AUTOMYYNTI OY	66
KOSKIN PISA OY	67
KOUVOLAN AUTOSOMPA OY	68
KUOPION AUTOKAUPPA OY	69
KUPEN AUTO OY	70
KÄYTTÖAUTO OY	71
LEVORANNAN AUTOLIIKE OY	72
LOHJAN AUTOKESKUS OY	73
LOHJANPORTIN AUTO OY	74
LOIMAAN LAATUAUTO OY	75
LOUHINTALIIKE JÄRVELÄ & STÅHLBERG KONSERNI	76
LÄNSIAUTO KONSERNI	77
MAAN AUTO OY	78
MARKKU MIETTINEN OY	79
MEGA-AUTO OY	80
METROAUTO KONSERNI	81
METROAUTO OY	82
MW FINLAND OY	83
MÄKELÄN AUTO OY	84
MÄKELÄN KONE KONSERNI	85
NELIPYÖRÄ OY	86
NIEMELÄN AUTO OY	87
NISKAN AUTO OY	88
NISSAN NORDIC EUROPE OY	89
NO-PAN AUTO KONSERNI	90
NO-PAN AUTO OY	91
NORDIC AUTOMOTIVE SERVICES OY	92
O.K. AUTO OY	93
OY AUTOLIIKE NYSTEDT BILAFFÄR AB	94
OY AUTOMYYNTI-BILFÖRSÄLJNING L.LERBACKA AB	95
OY FORD AB	96
OY MB-MOBILE AB	97
OY NEO MOBIL AB	98
OY PORVOON AUTOTARVIKE AB	99

PALIN OY	100
PELTTARIN AUTO OY	101
PERNIÖN AUTO, SMOLANDER OY	102
PP-AUTO OY	103
PÖRHÖN AUTOLIIKE OY	104
R.RUTH KONSERNI	105
RAISION AUTO- JA VENEKESKUS OY	106
RINTA-JOUPIN AUTOLIIKE OY	107
RTF AUTO OY	108
SAIMAA INVEST OY	109
SALON KONE JA RAUTA KONSERNI	110
SALON PASSELIAUTO OY	111
SATAKUNNAN AUTOTALO OY	112
SAVILAHDEN AUTO KONSERNI	113
SAVILAHDEN AUTO OY	114
SEINÄJOEN AUTO-KAARI OY	115
SIMETRON GROUP KONSERNI	116
SOK AUTOKAUPPA OY	117
SUNI KONSERNI	118
SUZUKI MOTOR FINLAND OY	119
SVEITSINPORTIN AUTO OY	120
TEKNOTOIMI OY	121
TIMOSEN AUTO OY	122
TIXI IN CAR OY	123
TOYOTA AUTO FINLAND KONSERNI	124
TOYOTA AUTO FINLAND OY	125
TOYOTA AUTOTALOT OY	126
TOYOTA TSUSHO NORDIC OY	127
TRAKTOAUTO OY	128
TURUN VV-AUTO OY	129
VAIHTOPLUS OY AB	130
VARKAUDEN AUTOKARI OY	131
VARSINAI-SUOMEN AUTO-CENTER KONSERNI	132
VARSINAI-SUOMEN AUTO-CENTER OY	133
VEHO AUTOTALOT OY	134
VEHO GROUP KONSERNI	135
VEHO GROUP OY AB	136
VELJEKSET LAAKKONEN OY	137
VESIJÄRVEN AUTO OY	138
WETTERI OY	139
WETTERI YHTIÖT KONSERNI	140
VIHDIN AUTOTALO OY	141
VISA-AUTO OY	142
VOLVO AUTO OY AB	143
VV-AUTO GROUP OY	144
VV-AUTOTALOT OY	145
VÄÄNÄSEN AUTO OY	146
YMPÄRISTÖN AUTO OY	147

Suuret autokaupat

 Yritys: **Ackemount Oy**

 Luokitus toimiala: **Henkilöautojen ja kevyiden moottoriajoneuvojen tukkukauppa (45111)**

Yrityksen luokitus: C+ (Tyydyttävä)

Luokituspisteet	Vertailu kaikkiin	Vertailu toimialaan
Kasvu	5	49
Kannattavuus	26	49
Tulos	24	44
Maksuvalmius	42	49
Vakavaraisuus	50	69
Riskinsietokyky	25	44
Kokonaispisteet	28	50

	2008/12	2009/12	2010/12
Luokituspisteet	49	45	39
Arvosana	B-	B-	C+
Toimialan luokitus	B-	B-	B-

	2008/12		2009/12		2010/12	
Tilikauden pituus	15	kk	12	kk	12	kk
	t. euroa	%	t. euroa	%	t. euroa	%
Liikevaihto	24 788		16 356		11 778	
Liikevaihdon kasvuprosentti	..			-17,5		-28,0
Investoinnit	335	1,4	-212	-1,3	145	1,2
Taseen loppusumma	4 148		2 971		3 481	
Henkilökunta keskimäärin	
Kannattavuus						
Käyttökate	1 483	6,0	383	2,3	39	0,3
Liiketulos	1 399	5,6	373	2,3	-1	0,0
Nettotulos	1 043	4,2	216	1,3	-20	-0,2
Sijoitetun pääoman tuotto (%)	..			25,9		2,4
Oman pääoman tuotto (%)	..			20,3		-2,0
Rahoitusrakenne						
Suhteellinen velkaantuneisuus (%)		12,0		10,0		11,5
Omavaraisuusaste (%)		30,7		39,5		41,3
Nettorahoituskulut / liikevaihto (%)		-0,1		0,5		0,2
Vieraan pääoman takaisinmaksuaika		0,5 (vuotta)		2,5 (vuotta)		48,5 (vuotta)
Investointien omarahoitus (%)		..		999,0		13,8
Maksuvalmius						
Quick ratio		0,4		0,4		0,5
Rahoitusvarat		729		193		186

Osoite	Mekaanikonkatu 23 00880 Helsinki	Toimitusjohtaja	Odrischinsky Aleksander
Puhelin	-	Hallituksen puheenjohtaja	Odrischinsky Aleksander
Y-tunnus	21522377	Hallituksen jäsenet	
Emoyhtiö	-	Tilintarkastajat	Tilintarkastus Rantalainen Oy Rantalainen Antti
Kotipaikka	Helsinki		
Perustamisvuosi	2007		
Toimiala	Henkilöautojen ja kevyiden moottoriajoneuvojen tukkukauppa (45111)		

Perustiedot perustuvat viimeisen analysoimamme tilikauden tietoihin. Siten tiedot voivat poiketa tämän päivän tilanteesta.

Suuret autokaupat

Yritys: **Aine Oulu Oy**

Luokitustoimiala: **Henkilöautojen ja kevyiden moottoriajoneuvojen vähittäiskauppa (45112)**

Yrityksen luokitus: B- (Tyydyttävä)

Luokituspisteet	Vertailu kaikkiin	Vertailu toimialaan
Kasvu	68	85
Kannattavuus	41	49
Tulos	31	44
Maksuvalmius	81	57
Vakavaraisuus	11	8
Riskinsietokyky	13	21
Kokonaispisteet	40	44

	2006/12	2007/12	2008/12	2009/12	2010/12
Luokituspisteet	29	20	22	26	42
Arvosana	C	C	C	C	B-
Toimialan luokitus	B-	B-	B-	B-	B

	2007/12		2008/12		2009/12		2010/12	
Tilikauden pituus	12 t. euroa	kk %	12 t. euroa	kk %	12 t. euroa	kk %	12 t. euroa	kk %
Liikevaihto	11 189		12 810		9 053		11 138	
Liikevaihdon kasvuprosentti		-19,8		14,5		-29,3		23,0
Investoinnit	35	0,3	26	0,2	10	0,1	22	0,2
Taseen loppusumma	3 334		3 171		3 097		3 543	
Henkilökunta keskimäärin	26		26		26		28	
Kannattavuus								
Käyttökate	-6	-0,1	-161	-1,3	90	1,0	148	1,3
Liiketulos	-34	-0,3	-193	-1,5	55	0,6	129	1,2
Nettotulos	-125	-1,1	-308	-2,4	-12	-0,1	77	0,7
Sijoitetun pääoman tuotto (%)		-1,8		-10,1		3,1		7,7
Oman pääoman tuotto (%)		-173,6		-237,8		-4,9		27,8
Rahoitusrakenne								
Suhteellinen velkaantuneisuus (%)		29,7		22,8		31,6		29,0
Omavaraisuusaste (%)		0,3		7,9		7,7		8,9
Nettorahoituskulut / liikevaihto (%)		0,8		0,9		0,7		0,5
Vieraan pääoman takaisinmaksuaika	999,0	(vuotta)	999,0	(vuotta)	64,4	(vuotta)	13,8	(vuotta)
Investointien omarahoitus (%)		-277,1		-999,0		230,0		436,4
Maksuvalmius								
Quick ratio		1,0		0,7		0,9		0,9
Rahoitusvarat	28		72		24		90	

Osoite Kaarnatie 10
90530 Oulu

Puhelin 040-3431200

Y-tunnus 17698572

Emoyhtiö -

Kotipaikka Oulu

Perustamisvuosi 2002

Toimitusjohtaja Aine Sakari

Hallituksen puheenjohtaja Aine Sakari

Hallituksen jäsenet Aine Ulla, Aine Heli, Aine Kristiina

Tilintarkastajat Ernst & Young Oy
Karpinen Jari, KHT

Toimiala Henkilöautojen ja kevyiden moottoriajoneuvojen vähittäiskauppa (45112)

Perustiedot perustuvat viimeisen analysoimamme tilikauden tietoihin. Siten tiedot voivat poiketa tämän päivän tilanteesta.

Suuret autokaupat

Yritys: Ajanvaunu Oy

Luokitustoimiala: Henkilöautojen ja kevyiden moottoriajoneuvojen vähittäiskauppa (45112)

Yrityksen luokitus: B- (Tyydyttävä)

Luokituspisteet	Vertailu kaikkiin	Vertailu toimialaan
Kasvu	73	90
Kannattavuus	58	78
Tulos	33	61
Maksuvalmius	49	26
Vakavaraisuus	29	32
Riskinsietokyky	16	35
Kokonaispisteet	43	53

	2005/12	2006/12	2008/01	2009/01	2010/01
Luokituspisteet	62	42	43	44	48
Arvosana	B+	B-	B-	B-	B-
Toimialan luokitus	B-	B-	B-	B-	B-

	2006/12		2008/01		2009/01		2010/01	
Tilikauden pituus	12	kk	13	kk	12	kk	12	kk
	t. euroa	%	t. euroa	%	t. euroa	%	t. euroa	%
Liikevaihto	2 048		2 133		8 480		7 628	
Liikevaihdon kasvuprosentti		-8,0		-3,9		330,7		-10,0
Investoinnit	95	4,6	30	1,4	26	0,3	14	0,2
Taseen loppusumma	531		515		1 023		1 122	
Henkilökunta keskimäärin	2		2		5		6	
Kannattavuus								
Käyttökate	30	1,5	37	1,7	92	1,1	128	1,7
Liiketulos	25	1,2	32	1,5	82	1,0	116	1,5
Nettotulos	23	1,1	24	1,1	54	0,6	83	1,1
Sijoitetun pääoman tuotto (%)		11,4		12,8		22,7		22,4
Oman pääoman tuotto (%)		15,1		13,6		28,8		34,3
Rahoitusrakenne								
Suhteellinen velkaantuneisuus (%)		18,3		17,7		9,5		11,1
Omavaraisuusaste (%)		29,6		32,6		20,5		24,7
Nettorahoituskulut / liikevaihto (%)		-0,2		0,0		0,1		0,1
Vieraan pääoman takaisinmaksuaika	6,3	(vuotta)	4,5	(vuotta)	4,2	(vuotta)	3,7	(vuotta)
Investointien omarahoitus (%)		29,4		96,7		246,2		678,6
Maksuvalmius								
Quick ratio		1,2		0,9		0,8		0,5
Rahoitusvarat	54		50		101		21	

Osoite Kinnarinkatu 8
50170 Mikkeli

Puhelin 015-3216640

Y-tunnus 09692365

Emoyhtiö -

Kotipaikka Mikkeli

Perustamisvuosi 1994

Toimitusjohtaja Piispa Pekka

Hallituksen puheenjohtaja Karjalainen Veijo

Hallituksen jäsenet

Tilintarkastajat Tilintarkastustoimisto Auno
Inkeröinen Ky
Inkeröinen Auno, KHT

Toimiala Henkilöautojen ja kevyiden moottoriajoneuvojen vähittäiskauppa (45112)

Perustiedot perustuvat viimeisen analysoimamme tilikauden tietoihin. Siten tiedot voivat poiketa tämän päivän tilanteesta.

Suuret autokaupat

Yritys: Aro-Yhtymä konserni

Luokitustoimiala: Henkilöautojen ja kevyiden moottoriajoneuvojen vähittäiskauppa (45112)

Yrityksen luokitus: A- (Erinomainen)

Luokituspisteet	Vertailu kaikkiin	Vertailu toimialaan
Kasvu	66	81
Kannattavuus	31	32
Tulos	48	62
Maksuvalmius	97	84
Vakavaraisuus	100	100
Riskinsietokyky	92	91
Kokonaispisteet	72	75

	2006/12	2007/12	2008/12	2009/12	2010/12
Luokituspisteet	60	61	58	61	73
Arvosana	B+	B+	B	B+	A-
Toimialan luokitus	B-	B-	B-	B-	B

	2007/12		2008/12		2009/12		2010/12	
	12 milj. euroa	kk %	12 milj. euroa	kk %	12 milj. euroa	kk %	12 milj. euroa	kk %
Tilikauden pituus								
Liikevaihto	290,3		276,5		208,3		258,3	
Liikevaihdon kasvuprosentti		2,2		-4,8		-24,6		24,0
Investoinnit	1,5	0,5	4,9	1,8	7,1	3,4	15,7	6,1
Taseen loppusumma	230,2		207,3		210,7		206,2	
Henkilökunta keskimäärin	481		493		427		493	
Kannattavuus								
Käyttökate	6,9	2,4	2,1	0,7	2,5	1,2	5,4	2,1
Liiketulos	2,8	1,0	-2,0	-0,7	-1,4	-0,7	0,3	0,1
Nettotulos	8,3	2,9	3,0	1,1	2,6	1,2	3,9	1,5
Sijoitetun pääoman tuotto (%)		6,2		2,3		1,4		2,7
Oman pääoman tuotto (%)		4,6		1,6		1,4		2,1
Rahoitusrakenne								
Suhteellinen velkaantuneisuus (%)		15,8		8,1		11,4		11,0
Omavaraisuusaste (%)		80,1		89,2		88,7		86,2
Nettorahoituskulut / liikevaihto (%)		-2,0		-1,8		-1,4		-1,4
Vieraan pääoman takaisinmaksuaika	0,0	(vuotta)	0,0	(vuotta)	0,0	(vuotta)	0,0	(vuotta)
Investointien omarahoitus (%)		968,2		143,7		91,8		56,8
Maksuvalmius								
Quick ratio		2,6		5,1		5,6		3,5
Rahoitusvarat	74,1		80,2		101,3		72,0	

Osoite PL 5
00391 Helsinki
Puhelin 02054771
Y-tunnus 01066431
Emoyhtiö Aro-Yhtymä Oy
Kotipaikka Helsinki
Perustamisvuosi 1934

Toimitusjohtaja Nisula Jorma
Hallituksen puheenjohtaja Aro Kalevi
Hallituksen jäsenet Merilampi Pekka, Kostamo Jari, Aro Maarit, Aro Helena, Aro Kirsti
Tilintarkastajat Idman Vilén Grant Thornton Oy
 Pitkäniemi Antti, KHT
 Pettersson Matti, KHT

Toimiala Henkilöautojen ja kevyiden moottoriajoneuvojen vähittäiskauppa (45112)

Perustiedot perustuvat viimeisen analysoimamme tilikauden tietoihin. Siten tiedot voivat poiketa tämän päivän tilanteesta.

Suuret autokaupat

 Yritys: **Arton Auto Oy**

 Luokitustoimiala: **Henkilöautojen ja kevyiden moottoriajoneuvojen vähittäiskauppa (45112)**
Yrityksen luokitus: B+ (Hyvä)

Luokituspisteet	Vertailu kaikkiin	Vertailu toimialaan
Kasvu	1	5
Kannattavuus	28	43
Tulos	37	69
Maksuvalmius	98	93
Vakavaraisuus	100	100
Riskinsietokyky	93	93
Kokonaispisteet	59	67

	2006/03	2007/03	2008/03	2009/03	2010/03
Luokituspisteet	86	77	49	48	63
Arvosana	A	A-	B-	B-	B+
Toimialan luokitus	B-	B-	B-	B-	B-

	2007/3		2008/3		2009/3		2010/3	
Tilikauden pituus	12	kk	12	kk	12	kk	12	kk
	t. euroa	%	t. euroa	%	t. euroa	%	t. euroa	%
Liikevaihto	16 795		15 443		11 553		9 110	
Liikevaihdon kasvuprosentti		3,6		-8,1		-25,2		-21,1
Investoinnit	17	0,1	32	0,2	..		-1	0,0
Taseen loppusumma	4 667		4 506		4 029		3 821	
Henkilökunta keskimäärin	19		19		17		17	
Kannattavuus								
Käyttökate	563	3,4	-346	-2,2	-467	-4,0	131	1,4
Liiketulos	518	3,1	-388	-2,5	-500	-4,3	105	1,2
Nettotulos	511	3,0	-250	-1,6	-404	-3,5	196	2,2
Sijoitetun pääoman tuotto (%)		18,6		-4,7		-10,5		6,9
Oman pääoman tuotto (%)		12,5		-6,1		-10,8		5,7
Rahoitusrakenne								
Suhteellinen velkaantuneisuus (%)		2,3		3,6		4,6		4,4
Omavaraisuusaste (%)		91,8		87,6		86,8		89,6
Nettorahoituskulut / liikevaihto (%)		-1,0		-1,0		-0,7		-1,0
Vieraan pääoman takaisinmaksuaika	0,0	(vuotta)	0,0	(vuotta)	0,0	(vuotta)	0,0	(vuotta)
Investointien omarahoitus (%)		999,0		-650,0		-999,0		999,0
Maksuvalmius								
Quick ratio		4,7		3,3		2,3		4,5
Rahoitusvarat	249		422		277		1 125	

Osoite PL 2
66440 Tervajoki

Puhelin 06-4785775

Y-tunnus 07963053

Emoyhtiö -

Kotipaikka Isokyrö

Perustamisvuosi 1989

Toimitusjohtaja Ulvinen Arto

Hallituksen puheenjohtaja Ulvinen Arto

Hallituksen jäsenet Ulvinen Marja

Tilintarkastajat PricewaterhouseCoopers Oy
Hämäläinen Yngve, HTM

Toimiala Henkilöautojen ja kevyiden moottoriajoneuvojen vähittäiskauppa (45112)

Perustiedot perustuvat viimeisen analysoimamme tilikauden tietoihin. Siten tiedot voivat poiketa tämän päivän tilanteesta.

Suuret autokaupat

 Yritys: **Astrum Auto Oy**

 Luokitustoimiala: **Henkilöautojen ja kevyiden moottoriajoneuvojen vähittäiskauppa (45112)**

Yrityksen luokitus: C+ (Tyydyttävä)

Luokituspisteet	Vertailu kaikkiin	Vertailu toimialaan
Kasvu	16	45
Kannattavuus	34	40
Tulos	30	40
Maksuvalmius	56	32
Vakavaraisuus	54	49
Riskinsietokyky	26	42
Kokonaispisteet	36	41

	2007/04	2007/12	2008/12	2009/12	2010/12
Luokituspisteet	24	33	34	26	38
Arvosana	C	C+	C+	C	C+
Toimialan luokitus	B-	B-	B-	B-	B

	2007/12		2008/12		2009/12		2010/12	
Tilikauden pituus	8	kk	12	kk	12	kk	12	kk
	t. euroa	%	t. euroa	%	t. euroa	%	t. euroa	%
Liikevaihto	20 182		27 980		19 765		19 003	
Liikevaihdon kasvuprosentti		6,8		-7,6		-29,4		-3,9
Investoinnit	75	0,4	71	0,3	27	0,1	101	0,5
Taseen loppusumma	6 081		6 148		4 560		4 392	
Henkilökunta keskimäärin	44		40		38		35	
Kannattavuus								
Käyttökate	211	1,0	109	0,4	-228	-1,2	255	1,3
Liiketulos	148	0,7	-9	0,0	-337	-1,7	133	0,7
Nettotulos	56	0,3	-168	-0,6	-402	-2,0	97	0,5
Sijoitetun pääoman tuotto (%)		7,5		-0,1		-10,8		5,2
Oman pääoman tuotto (%)		7,4		-9,9		-19,7		5,1
Rahoitusrakenne								
Suhteellinen velkaantuneisuus (%)		16,2		13,7		13,6		12,8
Omavaraisuusaste (%)		19,2		36,9		40,6		44,4
Nettorahoituskulut / liikevaihto (%)		0,4		0,4		0,3		0,2
Vieraan pääoman takaisinmaksuaika	11,5	(vuotta)	999,0	(vuotta)	999,0	(vuotta)	3,1	(vuotta)
Investointien omarahoitus (%)		158,7		999,0		-999,0		216,8
Maksuvalmius								
Quick ratio		0,3		0,3		0,4		0,3
Rahoitusvarat	168		112		106		66	

Osoite Joensuunkatu 15
24100 Salo

Puhelin 02-7773911

Y-tunnus 07391139

Emoyhtiö Joeston Oy Ltd

Kotipaikka Salo

Perustamisvuosi 1988

Toimitusjohtaja Sjöholm Juha

Hallituksen puheenjohtaja Jokinen Lasse

Hallituksen jäsenet Jokinen Harri, Vuorinen Veikko, Jokinen Henri

Tilintarkastajat Deloitte & Touche Oy
Helle Timo, KHT

Toimiala Henkilöautojen ja kevyiden moottoriajoneuvojen vähittäiskauppa (45112)

Perustiedot perustuvat viimeisen analysoimamme tilikauden tietoihin. Siten tiedot voivat poiketa tämän päivän tilanteesta.

Suuret autokaupat

Yritys: **Auto Aho Oy**

Luokitustoimiala: **Henkilöautojen ja kevyiden moottoriajoneuvojen vähittäiskauppa (45112)**

Yrityksen luokitus: A- (Erinomainen)

Luokituspisteet	Vertailu kaikkiin	Vertailu toimialaan
Kasvu	41	73
Kannattavuus	76	82
Tulos	59	82
Maksuvalmius	81	57
Vakavaraisuus	100	100
Riskinsietokyky	56	66
Kokonaispisteet	68	76

	2006/12	2007/12	2008/12	2009/12	2010/12
Luokituspisteet	51	54	52	55	72
Arvosana	B	B	B	B	A-
Toimialan luokitus	B-	B-	B-	B-	B

	2007/12		2008/12		2009/12		2010/12	
Tilikauden pituus	12 t. euroa	kk %	12 t. euroa	kk %	12 t. euroa	kk %	12 t. euroa	kk %
Liikevaihto	29 891		31 097		23 181		25 322	
Liikevaihdon kasvuprosentti		-4,6		4,0		-25,5		9,2
Investoinnit	252	0,8	470	1,5	457	2,0	311	1,2
Taseen loppusumma	6 023		6 234		5 823		6 677	
Henkilökunta keskimäärin	50		50		50		50	
Kannattavuus								
Käyttökate	450	1,5	512	1,6	590	2,5	1 184	4,7
Liiketulos	226	0,8	235	0,8	285	1,2	878	3,5
Nettotulos	156	0,5	124	0,4	201	0,9	814	3,2
Sijoitetun pääoman tuotto (%)		12,2		11,0		12,2		28,4
Oman pääoman tuotto (%)		3,8		3,0		5,0		19,2
Rahoitusrakenne								
Suhteellinen velkaantuneisuus (%)		6,4		6,9		8,1		8,5
Omavaraisuusaste (%)		68,1		65,4		67,6		67,9
Nettorahoituskulut / liikevaihto (%)		0,0		0,2		0,0		-0,9
Vieraan pääoman takaisinmaksuaika	2,9 (vuotta)		1,7 (vuotta)		1,8 (vuotta)		0,5 (vuotta)	
Investointien omarahoitus (%)		150,8		85,3		110,7		360,1
Maksuvalmius								
Quick ratio		1,0		0,3		0,7		0,7
Rahoitusvarat	96		72		24		202	

Osoite Alakorkalontie 15
96300 Rovaniemi

Puhelin 016-3321500

Y-tunnus 03984842

Emoyhtiö -

Kotipaikka Rovaniemi

Perustamisvuosi 1981

Toimitusjohtaja Aho Eljas

Hallituksen puheenjohtaja Aho Eljas

Hallituksen jäsenet

Tilintarkastajat Ernst & Young Oy
Tauriainen Ari, KHT

Räisänen Anne, KHT, JHTT

Toimiala Henkilöautojen ja kevyiden moottoriajoneuvojen vähittäiskauppa (45112)

Perustiedot perustuvat viimeisen analysoimamme tilikauden tietoihin. Siten tiedot voivat poiketa tämän päivän tilanteesta.

Suuret autokaupat

 Yritys: **Auto-Bon Oy**

 Luokitustoimiala: **Henkilöautojen ja kevyiden moottoriajoneuvojen tukkukauppa (45111)**

Yrityksen luokitus: B- (Tyydyttävä)

Luokituspisteet	Vertailu kaikkiin	Vertailu toimialaan
Kasvu	35	82
Kannattavuus	18	36
Tulos	27	41
Maksuvalmius	44	44
Vakavaraisuus	69	74
Riskinsietokyky	30	51
Kokonaispisteet	37	54

	2006/12	2007/12	2008/12	2009/12	2010/12
Luokituspisteet	40	35	41	41	45
Arvosana	B-	C+	B-	B-	B-
Toimialan luokitus	B-	B-	B-	B-	B-

	2007/12		2008/12		2009/12		2010/12	
	12 milj. euroa	kk %	12 milj. euroa	kk %	12 milj. euroa	kk %	12 milj. euroa	kk %
Tilikauden pituus								
Liikevaihto	138,5		128,9		59,3		72,2	
Liikevaihdon kasvuprosentti		1,3		-6,9		-54,0		21,7
Investoinnit	1,3	1,0	0,5	0,4	-0,1	-0,1	1,6	2,2
Taseen loppusumma	38,1		29,2		23,0		28,1	
Henkilökunta keskimäärin	31		31		29		26	
Kannattavuus								
Käyttökate	2,3	1,7	1,9	1,5	0,5	0,8	-0,3	-0,4
Liiketulos	2,0	1,4	1,5	1,2	0,2	0,3	-0,6	-0,8
Nettotulos	1,5	1,1	1,1	0,9	0,1	0,2	-0,6	-0,8
Sijoitetun pääoman tuotto (%)		9,8		6,7		0,9		-3,5
Oman pääoman tuotto (%)		9,6		7,3		0,7		-4,3
Rahoitusrakenne								
Suhteellinen velkaantuneisuus (%)		16,3		10,9		15,6		19,3
Omavaraisuusaste (%)		40,8		51,9		59,9		50,4
Nettorahoituskulut / liikevaihto (%)		-0,1		0,1		0,1		0,0
Vieraan pääoman takaisinmaksuaika	3,6	(vuotta)	5,4	(vuotta)	3,8	(vuotta)	999,0	(vuotta)
Investointien omarahoitus (%)		145,3		293,0		999,0		43,8
Maksuvalmius								
Quick ratio		0,4		0,4		0,4		0,4
Rahoitusvarat		0,0		0,0		0,0		0,0

Osoite Mäkituvantie 3, PL 115
01511 Vantaa

Puhelin 010569741

Y-tunnus 10683829

Emoyhtiö Veho Group Oy Ab

Kotipaikka Vantaa

Perustamisvuosi 1996

Toimitusjohtaja Pohjola Klaus

Hallituksen puheenjohtaja Börman Jan-Martin

Hallituksen jäsenet Nyman Bo Kenneth,
Ahlstedt Lasse, Räsänen
Anssi

Tilintarkastajat PricewaterhouseCoopers
Oy
Holmberg Jan, KHT

Toimiala Henkilöautojen ja kevyiden moottoriajoneuvojen tukkukauppa (45111)

Perustiedot perustuvat viimeisen analysoimamme tilikauden tietoihin. Siten tiedot voivat poiketa tämän päivän tilanteesta.

Suuret autokaupat

Yritys: Autocarrera konserni

Luokitustoimiala: Henkilöautojen ja kevyiden moottoriajoneuvojen vähittäiskauppa (45112)

Yrityksen luokitus: A- (Erinomainen)

Luokituspisteet	Vertailu kaikkiin	Vertailu toimialaan
Kasvu	50	78
Kannattavuus	53	61
Tulos	75	95
Maksuvalmius	87	67
Vakavaraisuus	100	100
Riskinsietokyky	55	65
Kokonaispisteet	70	77

	2006/06	2007/06	2008/06	2009/06	2010/12
Luokituspisteet	91	81	55	37	73
Arvosana	A+	A	B	C+	A-
Toimialan luokitus	B-	B-	B-	B-	B

	2007/6		2008/6		2009/6		2010/12	
Tilikauden pituus	12	kk	12	kk	12	kk	18	kk
	t. euroa	%	t. euroa	%	t. euroa	%	t. euroa	%
Liikevaihto	32 888		27 975		17 735		34 523	
Liikevaihdon kasvuprosentti		-5,8		-14,9		-36,6		29,8
Investoinnit	976	3,0	3 689	13,2	393	2,2	2 010	5,8
Taseen loppusumma	16 109		16 656		15 134		18 496	
Henkilökunta keskimäärin	12		13		13		13	
Kannattavuus								
Käyttökate	3 025	9,2	2 256	8,1	320	1,8	3 202	9,3
Liiketulos	2 867	8,7	2 072	7,4	144	0,8	2 965	8,6
Nettotulos	2 619	8,0	1 472	5,3	87	0,5	2 007	5,8
Sijoitetun pääoman tuotto (%)		29,5		15,9		0,6		12,7
Oman pääoman tuotto (%)		23,8		12,2		0,7		11,4
Rahoitusrakenne								
Suhteellinen velkaantuneisuus (%)		11,6		14,8		19,3		23,0
Omavaraisuusaste (%)		75,6		74,7		76,6		69,8
Nettorahoituskulut / liikevaihto (%)		-1,9		-1,8		-2,3		0,5
Vieraan pääoman takaisinmaksuaika	0,4	(vuotta)	1,0	(vuotta)	9,8	(vuotta)	2,5	(vuotta)
Investointien omarahoitus (%)		284,5		44,9		66,9		109,4
Maksuvalmius								
Quick ratio		3,5		0,4		0,3		0,3
Rahoitusvarat	7 958		145		179		180	

Osoite Hernepellontie 19-23
00710 Helsinki

Puhelin 09-4391140

Y-tunnus 06289028

Emoyhtiö Oy Autocarrera Ab

Kotipaikka Helsinki

Perustamisvuosi 1986

Toimiala

Henkilöautojen ja kevyiden moottoriajoneuvojen vähittäiskauppa (45112)

Toimitusjohtaja Bernard Riccardo

Hallituksen puheenjohtaja Lindell John

Hallituksen jäsenet Bernard Riccardo,
Pättiniemi Pekka

Tilintarkastajat Idman Vilén Grant
Thornton Oy
Petersson Matti, KHT

Perustiedot perustuvat viimeisen analysoimamme tilikauden tietoihin. Siten tiedot voivat poiketa tämän päivän tilanteesta.

Suuret autokaupat

 Yritys: **Auto-Expert Ekroos Oy**

 Luokitustoimiala: **Henkilöautojen ja kevyiden moottoriajoneuvojen vähittäiskauppa (45112)**
Yrityksen luokitus: B+ (Hyvä)

Luokituspisteet	Vertailu kaikkiin	Vertailu toimialaan
Kasvu	7	36
Kannattavuus	35	55
Tulos	56	86
Maksuvalmius	94	80
Vakavaraisuus	100	100
Riskinsietokyky	74	85
Kokonaispisteet	61	73

	2006/04	2007/04	2008/04	2009/04	2010/04
Luokituspisteet	57	60	57	57	67
Arvosana	B	B+	B	B	B+
Toimialan luokitus	B-	B-	B-	B-	B-

	2007/4		2008/4		2009/4		2010/4	
Tilikauden pituus	12	kk	12	kk	12	kk	12	kk
	t. euroa	%	t. euroa	%	t. euroa	%	t. euroa	%
Liikevaihto	11 827		11 486		8 771		8 919	
Liikevaihdon kasvuprosentti		-7,4		-2,9		-23,6		1,7
Investoinnit	8	0,1	3	0,0	
Taseen loppusumma	5 805		5 578		5 389		5 708	
Henkilökunta keskimäärin	11		10		8		7	
Kannattavuus								
Käyttökate	464	3,9	342	3,0	247	2,8	487	5,5
Liiketulos	446	3,8	326	2,8	235	2,7	477	5,3
Nettotulos	281	2,4	208	1,8	142	1,6	335	3,8
Sijoitetun pääoman tuotto (%)		8,9		7,4		5,7		10,4
Oman pääoman tuotto (%)		7,5		5,4		3,7		8,4
Rahoitusrakenne								
Suhteellinen velkaantuneisuus (%)		16,7		14,6		17,1		18,3
Omavaraisuusaste (%)		66,0		69,8		72,1		71,4
Nettorahoituskulut / liikevaihto (%)		0,6		0,4		0,5		0,2
Vieraan pääoman takaisinmaksuaika	4,8	(vuotta)	4,1	(vuotta)	6,3	(vuotta)	3,0	(vuotta)
Investointien omarahoitus (%)		999,0		999,0		999,0		999,0
Maksuvalmius								
Quick ratio		2,4		1,2		1,9		1,9
Rahoitusvarat	287		149		274		191	

Osoite Sulantie 13
04300 Tuusula
Puhelin 0207558110
Y-tunnus 02201025
Emoyhtiö –
Kotipaikka Helsinki
Perustamisvuosi 1978

Toimitusjohtaja Ekroos Petri
Hallituksen puheenjohtaja Ekroos Pentti
Hallituksen jäsenet Ekroos-Ruha Satu, Ekroos Petri
Tilintarkastajat –
Karttunen Jouko, KHT

Toimiala Henkilöautojen ja kevyiden moottoriajoneuvojen vähittäiskauppa (45112)

Perustiedot perustuvat viimeisen analysoimamme tilikauden tietoihin. Siten tiedot voivat poiketa tämän päivän tilanteesta.

Suuret autokaupat

 Yritys: **AutoFennica Oy**

 Luokitus toimiala: **Henkilöautojen ja kevyiden moottoriajoneuvojen tukkukauppa (45111)**

Yrityksen luokitus: C+ (Tyydyttävä)

Luokituspisteet	Vertailu kaikkiiin	Vertailu toimialaan
Kasvu	84	92
Kannattavuus	8	23
Tulos	15	23
Maksuvalmius	37	33
Vakavaraisuus	22	44
Riskinsietokyky	6	28
Kokonaispisteet	28	40

	2006/12	2007/12	2008/12	2009/12	2010/12
Luokituspisteet	37	35	16	19	34
Arvosana	C+	C+	C-	C-	C+
Toimialan luokitus	B-	B-	B-	B-	B-

	2007/12		2008/12		2009/12		2010/12	
	12 milj. euroa	kk %	12 milj. euroa	kk %	12 milj. euroa	kk %	12 milj. euroa	kk %
Tilikauden pituus								
Liikevaihto	98,4		69,7		33,1		55,0	
Liikevaihdon kasvuprosentti		21,0		-29,2		-52,5		66,1
Investoinnit	0,0	0,0	0,0	0,0	0,3	0,8	0,9	1,7
Taseen loppusumma	46,9		28,9		22,2		29,0	
Henkilökunta keskimäärin	18		18		17		29	
Kannattavuus								
Käyttökate	3,0	3,1	0,0	0,0	-1,5	-4,4	-2,1	-3,8
Liiketulos	2,8	2,8	-0,2	-0,3	-1,7	-5,1	-2,6	-4,7
Nettotulos	1,6	1,7	-1,3	-1,9	-2,1	-6,2	-2,9	-5,3
Sijoitetun pääoman tuotto (%)		12,8		-0,7		-9,0		-16,2
Oman pääoman tuotto (%)		33,1		-23,0		-36,9		-51,6
Rahoitusrakenne								
Suhteellinen velkaantuneisuus (%)		41,9		33,4		50,1		42,5
Omavaraisuusaste (%)		12,1		19,2		25,2		19,4
Nettorahoituskulut / liikevaihto (%)		0,6		1,5		1,1		0,5
Vieraan pääoman takaisinmaksuaika	12,9	(vuotta)	999,0	(vuotta)	999,0	(vuotta)	999,0	(vuotta)
Investointien omarahoitus (%)		999,0		999,0		99,6		56,2
Maksuvalmius								
Quick ratio		0,1		0,2		0,4		0,4
Rahoitusvarat	0,0		0,0		0,0		0,0	

Osoite PL 5
00391 Helsinki

Puhelin 02054771

Y-tunnus 20322429

Emoyhtiö Aro-Yhtymä Oy

Kotipaikka Helsinki

Perustamisvuosi 2006

Toimitusjohtaja Pöllänen Sami

Hallituksen puheenjohtaja Aro Kalevi

Hallituksen jäsenet Pöllänen Sami, Nisula Jorma, Kostamo Jari

Tilintarkastajat Idman Vilén Grant
Thornton Oy
Pitkäniemi Antti, KHT

Toimiala Henkilöautojen ja kevyiden moottoriajoneuvojen tukkukauppa (45111)

Perustiedot perustuvat viimeisen analysoimamme tilikauden tietoihin. Siten tiedot voivat poiketa tämän päivän tilanteesta.

Suuret autokaupat

Yritys: **Auto-Hatakka Oy**

Luokitustoimiala: **Henkilöautojen ja kevyiden moottoriajoneuvojen vähittäiskauppa (45112)**

Yrityksen luokitus: B (Hyvä)

Luokituspisteet	Vertailu kaikkiin	Vertailu toimialaan
Kasvu	35	70
Kannattavuus	49	55
Tulos	34	48
Maksuvalmius	84	64
Vakavaraisuus	66	58
Riskinsietokyky	45	57
Kokonaispisteet	52	58

	2009/12	2010/12
Luokituspisteet	45	55
Arvosana	B-	B
Toimialan luokitus	B-	B

	2009/12		2010/12	
	12 t. euroa	kk %	12 t. euroa	kk %
Tilikauden pituus				
Liikevaihto	13 375		13 955	
Liikevaihdon kasvuprosentti	..			4,3
Investoinnit	453	3,4	60	0,4
Taseen loppusumma	3 450		2 859	
Henkilökunta keskimäärin	31		30	
Kannattavuus				
Käyttökate	218	1,6	154	1,1
Liiketulos	131	1,0	74	0,5
Nettotulos	113	0,8	124	0,9
Sijoitetun pääoman tuotto (%)	..			10,8
Oman pääoman tuotto (%)	..			8,4
Rahoitusrakenne				
Suhteellinen velkaantuneisuus (%)		14,1		9,0
Omavaraisuusaste (%)		43,6		54,2
Nettorahoituskulut / liikevaihto (%)		-0,2		-0,5
Vieraan pääoman takaisinmaksuaika	5,7	(vuotta)	2,6	(vuotta)
Investointien omarahoitus (%)	..			340,0
Maksuvalmius				
Quick ratio		1,7		0,9
Rahoitusvarat	620		28	

Osoite	PL 5 55101 Imatra	Toimitusjohtaja	Hatakka Heikki
Puhelin	05-6693320	Hallituksen puheenjohtaja	Hatakka Heikki
Y-tunnus	22066481	Hallituksen jäsenet	Kanto Mai-Lei, Huhtamäki Ari-Matti
Emoyhtiö	-	Tilintarkastajat	Ernst & Young Oy Hämäläinen Petri
Kotipaikka	Imatra		
Perustamisvuosi	2008		
Toimiala	Henkilöautojen ja kevyiden moottoriajoneuvojen vähittäiskauppa (45112)		

Perustiedot perustuvat viimeisen analysoimamme tilikauden tietoihin. Siten tiedot voivat poiketa tämän päivän tilanteesta.

Suuret autokaupat

 Yritys: **Auto-Ilves Oy**

 Luokitustoimiala: **Henkilöautojen ja kevyiden moottoriajoneuvojen vähittäiskauppa (45112)**

Yrityksen luokitus: B- (Tyydyttävä)

Luokituspisteet	Vertailu kaikkiin	Vertailu toimialaan
Kasvu	47	75
Kannattavuus	64	73
Tulos	50	72
Maksuvalmius	31	15
Vakavaraisuus	29	29
Riskinsietokyky	19	34
Kokonaispisteet	40	49

	2006/12	2007/12	2008/12	2009/12	2010/12
Luokituspisteet	40	34	33	30	44
Arvosana	B-	C+	C+	C+	B-
Toimialan luokitus	B-	B-	B-	B-	B

	2007/12		2008/12		2009/12		2010/12	
Tilikauden pituus	12 t. euroa	kk %	12 t. euroa	kk %	12 t. euroa	kk %	12 t. euroa	kk %
Liikevaihto	38 793		38 082		28 430		32 754	
Liikevaihdon kasvuprosentti		-3,6		-1,8		-25,3		15,2
Investoinnit	1 023	2,6	213	0,6	947	3,3	224	0,7
Taseen loppusumma	8 272		7 110		7 977		8 893	
Henkilökunta keskimäärin	65		59		57		57	
Kannattavuus								
Käyttökate	979	2,5	731	1,9	853	3,0	1 421	4,3
Liiketulos	772	2,0	458	1,2	602	2,1	1 069	3,3
Nettotulos	576	1,5	244	0,6	338	1,2	691	2,1
Sijoitetun pääoman tuotto (%)		16,4		11,1		11,9		19,2
Oman pääoman tuotto (%)		15,1		10,5		22,3		36,2
Rahoitusrakenne								
Suhteellinen velkaantuneisuus (%)		12,9		15,0		22,3		20,4
Omavaraisuusaste (%)		39,3		19,8		20,4		24,8
Nettorahoituskulut / liikevaihto (%)		0,0		0,4		0,4		0,3
Vieraan pääoman takaisinmaksuaika	1,8	(vuotta)	8,9	(vuotta)	7,5	(vuotta)	3,9	(vuotta)
Investointien omarahoitus (%)		76,5		368,5		62,2		465,6
Maksuvalmius								
Quick ratio		0,4		0,8		0,5		0,4
Rahoitusvarat	467		392		169		73	

Osoite	Ruununmyllytie 12, PL 45 13211 Hämeenlinna	Toimitusjohtaja	Liuksiala Pertti
Puhelin	03-615670	Hallituksen puheenjohtaja	Liuksiala Pertti
Y-tunnus	21157808	Hallituksen jäsenet	Tiura Matti, Lundberg Rainer
Emoyhtiö	-	Tilintarkastajat	Deloitte & Touche Oy Vuopala Tapani, KHT
Kotipaikka	Hämeenlinna		
Perustamisvuosi	1986		
Toimiala	Henkilöautojen ja kevyiden moottoriajoneuvojen vähittäiskauppa (45112)		

Perustiedot perustuvat viimeisen analysoimamme tilikauden tietoihin. Siten tiedot voivat poiketa tämän päivän tilanteesta.

Suuret autokaupat

Yritys: Auto- ja Koneliike AKR Oy

Luokitustoimiala: Henkilöautojen ja kevyiden moottoriajoneuvojen vähittäiskauppa (45112)

Yrityksen luokitus: A (Erinomainen)

Luokituspisteet	Vertailu kaikkiin	Vertailu toimialaan
Kasvu	76	88
Kannattavuus	80	86
Tulos	70	92
Maksuvalmius	88	69
Vakavaraisuus	100	100
Riskinsietokyky	74	81
Kokonaispisteet	81	86

	2006/12	2007/12	2008/12	2009/12	2010/12
Luokituspisteet	83	75	69	76	83
Arvosana	A	A-	B+	A-	A
Toimialan luokitus	B-	B-	B-	B-	B

	2007/12		2008/12		2009/12		2010/12	
Tilikauden pituus	12	kk	12	kk	12	kk	12	kk
	t. euroa	%	t. euroa	%	t. euroa	%	t. euroa	%
Liikevaihto	5 134		5 297		6 727		7 281	
Liikevaihdon kasvuprosentti		-14,0		3,2		27,0		8,2
Investoinnit	19	0,4	155	2,9	94	1,4	49	0,7
Taseen loppusumma	1 518		1 649		1 709		1 976	
Henkilökunta keskimäärin	15		15		20		20	
Kannattavuus								
Käyttökate	314	6,1	203	3,8	327	4,9	451	6,2
Liiketulos	286	5,6	151	2,9	259	3,9	388	5,3
Nettotulos	221	4,3	130	2,5	210	3,1	338	4,6
Sijoitetun pääoman tuotto (%)		27,0		15,8		23,8		32,8
Oman pääoman tuotto (%)		20,2		11,1		17,0		24,1
Rahoitusrakenne								
Suhteellinen velkaantuneisuus (%)		7,0		8,8		6,2		6,4
Omavaraisuusaste (%)		76,2		71,7		75,7		76,5
Nettorahoituskulut / liikevaihto (%)		-0,3		-0,5		-0,4		-0,9
Vieraan pääoman takaisinmaksuaika	0,0	(vuotta)	0,0	(vuotta)	0,0	(vuotta)	0,0	(vuotta)
Investointien omarahoitus (%)		999,0		117,4		295,7		818,4
Maksuvalmius								
Quick ratio		0,7		0,6		1,5		1,5
Rahoitusvarat	34		87		347		277	

Osoite PL 11
32201 Loimaa

Puhelin 020 7995600

Y-tunnus 08385451

Emoyhtiö -

Kotipaikka Loimaa

Perustamisvuosi 1991

Toimiala Henkilöautojen ja kevyiden moottoriajoneuvojen vähittäiskauppa (45112)

Toimitusjohtaja Aavila Kimmo

Hallituksen puheenjohtaja Aavila Kimmo

Hallituksen jäsenet

Tilintarkastajat KPMG Oy Ab
Kailiala Esa

Perustiedot perustuvat viimeisen analysoimamme tilikauden tietoihin. Siten tiedot voivat poiketa tämän päivän tilanteesta.

Suuret autokaupat

 Yritys: **Auto-Jeni Oy**

 Luokitustoimiala: **Henkilöautojen ja kevyiden moottoriajoneuvojen vähittäiskauppa (45112)**

Yrityksen luokitus: B (Hyvä)

Luokituspisteet	Vertailu kaikkiin	Vertailu toimialaan
Kasvu	62	82
Kannattavuus	67	75
Tulos	37	55
Maksuvalmius	51	28
Vakavaraisuus	58	54
Riskinsietokyky	29	46
Kokonaispisteet	50	56

	2006/12	2007/12	2008/12	2009/12	2010/12
Luokituspisteet	54	58	59	41	53
Arvosana	B	B	B	B-	B
Toimialan luokitus	B-	B-	B-	B-	B

	2007/12		2008/12		2009/12		2010/12	
Tilikauden pituus	12 t. euroa	kk %	12 t. euroa	kk %	12 t. euroa	kk %	12 t. euroa	kk %
Liikevaihto	15 093		13 227		11 699		14 400	
Liikevaihdon kasvuprosentti		0,8		-12,4		-11,6		23,1
Investoinnit	162	1,1	93	0,7	31	0,3	210	1,5
Taseen loppusumma	1 771		1 519		2 045		2 449	
Henkilökunta keskimäärin	21		21		21		21	
Kannattavuus								
Käyttökate	422	2,8	135	1,0	152	1,3	281	2,0
Liiketulos	390	2,6	94	0,7	105	0,9	213	1,5
Nettotulos	211	1,4	28	0,2	59	0,5	138	1,0
Sijoitetun pääoman tuotto (%)		70,8		44,8		10,8		21,2
Oman pääoman tuotto (%)		22,7		2,7		5,7		12,3
Rahoitusrakenne								
Suhteellinen velkaantuneisuus (%)		4,8		3,5		8,4		8,9
Omavaraisuusaste (%)		58,7		68,6		52,1		47,9
Nettorahoituskulut / liikevaihto (%)		0,7		0,4		0,2		0,2
Vieraan pääoman takaisinmaksuaika	0,0	(vuotta)	0,0	(vuotta)	0,0	(vuotta)	0,0	(vuotta)
Investointien omarahoitus (%)		150,0		74,2		341,9		98,1
Maksuvalmius								
Quick ratio		0,4		0,5		0,3		0,3
Rahoitusvarat	10		5		34		51	

Osoite Käsiyökatu 29, PL 227
78201 Varkaus

Puhelin 0400-529080

Y-tunnus 01733150

Emoyhtiö -

Kotipaikka Varkaus

Perustamisvuosi 1992

Toimiala Henkilöautojen ja kevyiden moottoriajoneuvojen vähittäiskauppa (45112)

Toimitusjohtaja Halonen Seppo

Hallituksen puheenjohtaja -

Hallituksen jäsenet Halonen Seppo

Tilintarkastajat KPMG Oy Ab
Taskinen Esko, KHT

Perustiedot perustuvat viimeisen analysoimamme tilikauden tietoihin. Siten tiedot voivat poiketa tämän päivän tilanteesta.

Suuret autokaupat

Yritys: **Auto-Kehä Oy**Luokitus toimiala: **Henkilöautojen ja kevyiden moottoriajoneuvojen vähittäiskauppa (45112)****Yrityksen luokitus: C+ (Tyydyttävä)**

Luokituspisteet	Vertailu kaikkiin	Vertailu toimialaan
Kasvu	20	52
Kannattavuus	55	63
Tulos	39	58
Maksuvalmius	19	7
Vakavaraisuus	22	20
Riskinsietokyky	15	27
Kokonaispisteet	28	37

	2006/12	2007/12	2008/12	2009/12	2010/12
Luokituspisteet	24	11	10	13	32
Arvosana	C	C-	C-	C-	C+
Toimialan luokitus	B-	B-	B-	B-	B

	2007/12		2008/12		2009/12		2010/12	
Tilikauden pituus	12	kk	12	kk	12	kk	12	kk
	t. euroa	%	t. euroa	%	t. euroa	%	t. euroa	%
Liikevaihto	29 620		29 656		21 144		20 333	
Liikevaihdon kasvuprosentti		-3,0		0,1		-28,7		-3,8
Investoinnit	735	2,5	-177	-0,6	5	0,0	18	0,1
Taseen loppusumma	8 539		7 419		4 368		4 189	
Henkilökunta keskimäärin	45		49		46		42	
Kannattavuus								
Käyttökate	13	0,0	-211	-0,7	-47	-0,2	398	2,0
Liiketulos	-218	-0,7	-424	-1,4	-239	-1,1	227	1,1
Nettotulos	-283	-1,0	-566	-1,9	-195	-0,9	335	1,6
Sijoitetun pääoman tuotto (%)		-3,7		-9,6		-2,7		13,6
Oman pääoman tuotto (%)		-18,2		-56,9		-34,8		53,1
Rahoitusrakenne								
Suhteellinen velkaantuneisuus (%)		24,3		22,8		18,5		16,7
Omavaraisuusaste (%)		15,6		8,9		10,6		19,1
Nettorahoituskulut / liikevaihto (%)		0,2		0,5		-0,2		-0,5
Vieraan pääoman takaisinmaksuaika	999,0	(vuotta)	999,0	(vuotta)	999,0	(vuotta)	4,4	(vuotta)
Investointien omarahoitus (%)		-7,1		-999,0		-60,0		999,0
Maksuvalmius								
Quick ratio		0,2		0,2		0,3		0,4
Rahoitusvarat	53		87		60		38	

Osoite Helsingintie 7-9
03620 Karkkila

Puhelin 0207590500

Y-tunnus 06183469

Emoyhtiö Auto-Kehä Oy

Kotipaikka Karkkila

Perustamisvuosi 1960

Toimitusjohtaja Liljegen Olli

Hallituksen puheenjohtaja Liljegen Olli

Hallituksen jäsenet

Tilintarkastajat Tilintarkastustoimisto
Kalervo Ariluoma Oy
Ariluoma Kalervo

Toimiala Henkilöautojen ja kevyiden moottoriajoneuvojen vähittäiskauppa (45112)

Perustiedot perustuvat viimeisen analysoimamme tilikauden tietoihin. Siten tiedot voivat poiketa tämän päivän tilanteesta.

Suuret autokaupat

Yritys: Autokeskus Oy

Luokitustoimiala: Henkilöautojen ja kevyiden moottoriajoneuvojen vähittäiskauppa (45112)

Yrityksen luokitus: B- (Tyydyttävä)

Luokituspisteet	Vertailu kaikkiin	Vertailu toimialaan
Kasvu	65	81
Kannattavuus	44	45
Tulos	38	46
Maksuvalmius	50	21
Vakavaraisuus	52	44
Riskinsietokyky	27	41
Kokonaispisteet	46	46

	2006/12	2007/12	2008/12	2009/12	2010/12
Luokituspisteet	31	20	21	29	46
Arvosana	C+	C	C	C	B-
Toimialan luokitus	B-	B-	B-	B-	B

	2007/12		2008/12		2009/12		2010/12	
	12 milj. euroa	kk %	12 milj. euroa	kk %	12 milj. euroa	kk %	12 milj. euroa	kk %
Tilikauden pituus								
Liikevaihto	244,1		243,8		192,0		229,1	
Liikevaihdon kasvuprosentti		0,2		-0,1		-21,2		19,3
Investoinnit	2,8	1,1	1,9	0,8	2,2	1,2	5,4	2,4
Taseen loppusumma	76,0		65,8		54,1		56,9	
Henkilökunta keskimäärin	383		394		336		391	
Kannattavuus								
Käyttökate	1,3	0,6	-1,2	-0,5	1,2	0,6	3,9	1,7
Liiketulos	-1,5	-0,6	-4,2	-1,7	-1,3	-0,7	0,8	0,4
Nettotulos	-1,9	-0,8	-6,1	-2,5	-0,6	-0,3	1,6	0,7
Sijoitetun pääoman tuotto (%)		-2,0		-10,8		-0,7		6,4
Oman pääoman tuotto (%)		-9,3		-29,5		-3,2		7,4
Rahoitusrakenne								
Suhteellinen velkaantuneisuus (%)		22,7		18,6		17,5		15,3
Omavaraisuusaste (%)		27,2		31,2		37,8		38,6
Nettorahoituskulut / liikevaihto (%)		0,2		0,8		-0,3		-0,6
Vieraan pääoman takaisinmaksuaika	4,1	(vuotta)	999,0	(vuotta)	10,5	(vuotta)	3,8	(vuotta)
Investointien omarahoitus (%)		105,4		145,2		103,6		84,5
Maksuvalmius								
Quick ratio		0,3		0,5		0,6		0,4
Rahoitusvarat	5,4		3,8		1,2		1,1	

Osoite PL 5
00390 Helsinki

Puhelin 020506510

Y-tunnus 10938123

Emoyhtiö Aro-Yhtymä Oy

Kotipaikka Helsinki

Perustamisvuosi 1997

Toimitusjohtaja Ryyvälä Pekka

Hallituksen puheenjohtaja Nisula Jorma

Hallituksen jäsenet Lindholm Markku,
Koskinen Ari, Ryyvälä Pekka

Tilintarkastajat Idman Vilén Grant
Thornton Oy
Petersson Matti, KHT
Pitkäniemi Antti, KHT

Toimiala Henkilöautojen ja kevyiden moottoriajoneuvojen vähittäiskauppa (45112)

Perustiedot perustuvat viimeisen analysoimamme tilikauden tietoihin. Siten tiedot voivat poiketa tämän päivän tilanteesta.

Suuret autokaupat

Yritys: **Auto-Kilta Oy**Luokitus toimiala: **Henkilöautojen ja kevyiden moottoriajoneuvojen vähittäiskauppa (45112)****Yrityksen luokitus: B- (Tyydyttävä)**

Luokituspisteet	Vertailu kaikkiin	Vertailu toimialaan
Kasvu	47	73
Kannattavuus	76	74
Tulos	49	63
Maksuvalmius	57	25
Vakavaraisuus	34	32
Riskinsietokyky	16	27
Kokonaispisteet	46	49

	2006/12	2007/12	2008/12	2009/12	2010/12
Luokituspisteet	40	19	24	30	47
Arvosana	B-	C-	C	C+	B-
Toimialan luokitus	B-	B-	B-	B-	B

	2007/12		2008/12		2009/12		2010/12	
Tilikauden pituus	12 t. euroa	kk %	12 t. euroa	kk %	12 t. euroa	kk %	12 t. euroa	kk %
Liikevaihto	46 504		46 425		35 900		39 311	
Liikevaihdon kasvuprosentti		-21,3		-0,2		-22,7		9,5
Investoinnit	39	0,1	63	0,1	7	0,0	46	0,1
Taseen loppusumma	9 547		11 988		8 978		8 902	
Henkilökunta keskimäärin	78		74		68		70	
Kannattavuus								
Käyttökate	151	0,3	286	0,6	396	1,1	774	2,0
Liiketulos	-7	0,0	155	0,3	257	0,7	689	1,8
Nettotulos	60	0,1	222	0,5	312	0,9	595	1,5
Sijoitetun pääoman tuotto (%)		4,7		7,2		8,7		20,5
Oman pääoman tuotto (%)		2,1		9,2		12,9		24,3
Rahoitusrakenne								
Suhteellinen velkaantuneisuus (%)		15,4		20,6		18,2		16,4
Omavaraisuusaste (%)		25,2		20,1		27,0		27,7
Nettorahoituskulut / liikevaihto (%)		-0,2		-0,3		-0,5		-0,3
Vieraan pääoman takaisinmaksuaika	5,8 (vuotta)		11,0 (vuotta)		5,2 (vuotta)		2,1 (vuotta)	
Investointien omarahoitus (%)		379,5		207,9		999,0		271,7
Maksuvalmius								
Quick ratio		0,2		0,2		0,2		0,2
Rahoitusvarat	100		77		229		154	

Osoite Tullitie 3
53100 Lappeenranta

Puhelin 020154582

Y-tunnus 20469906

Emoyhtiö Auto-Kilta Yhtiöt Oy

Kotipaikka Lappeenranta

Perustamisvuosi 1988

Toimitusjohtaja Rinne Jari

Hallituksen puheenjohtaja Rautio Ossi

Hallituksen jäsenet Savolainen Aki, Rinne Jari,
Pitkänen Nina, Puhakka Juha

Tilintarkastajat Deloitte & Touche Oy
Vuopala Arvo

Toimiala Henkilöautojen ja kevyiden moottoriajoneuvojen vähittäiskauppa (45112)

Perustiedot perustuvat viimeisen analysoimamme tilikauden tietoihin. Siten tiedot voivat poiketa tämän päivän tilanteesta.

Suuret autokaupat

Yritys: **Auto-Kilta Yhtiöt konserni**

Luokitus toimiala: **Henkilöautojen ja kevyiden moottoriajoneuvojen vähittäiskauppa (45112)**

Yrityksen luokitus: **B+ (Hyvä)**

Luokituspisteet	Vertailu kaikkiin	Vertailu toimialaan
Kasvu	57	78
Kannattavuus	71	70
Tulos	51	66
Maksuvalmius	84	50
Vakavaraisuus	73	58
Riskinsietokyky	44	56
Kokonaispisteet	63	63

	2006/12	2007/12	2008/12	2009/12	2010/12
Luokituspisteet	49	40	46	43	63
Arvosana	B-	B-	B-	B-	B+
Toimialan luokitus	B-	B-	B-	B-	B

	2007/12		2008/12		2009/12		2010/12	
	12 milj. euroa	kk %	12 milj. euroa	kk %	12 milj. euroa	kk %	12 milj. euroa	kk %
Tilikauden pituus								
Liikevaihto	58,7		62,4		45,5		52,0	
Liikevaihdon kasvuprosentti		-0,8		6,5		-27,2		14,2
Investoinnit	0,0	0,1	0,6	1,0	0,8	1,7	0,1	0,2
Taseen loppusumma	14,0		15,2		12,5		13,2	
Henkilökunta keskimäärin	124		122		115		115	
Kannattavuus								
Käyttökate	0,8	1,3	0,9	1,4	0,6	1,2	1,3	2,5
Liiketulos	0,5	0,9	0,7	1,1	0,3	0,7	1,0	2,0
Nettotulos	0,5	0,9	0,7	1,1	0,4	0,8	0,9	1,7
Sijoitetun pääoman tuotto (%)		11,7		12,9		7,3		17,0
Oman pääoman tuotto (%)		9,3		10,8		5,9		13,2
Rahoitus rakenne								
Suhteellinen velkaantuneisuus (%)		13,6		14,3		13,6		11,9
Omavaraisuusaste (%)		42,8		41,4		50,3		53,3
Nettorahoituskulut / liikevaihto (%)		-0,4		-0,4		-0,5		-0,4
Vieraan pääoman takaisinmaksuaika	1,1	(vuotta)	2,0	(vuotta)	2,1	(vuotta)	0,4	(vuotta)
Investointien omarahoitus (%)		999,0		134,3		77,9		999,0
Maksuvalmius								
Quick ratio		0,7		0,3		0,4		0,6
Rahoitusvarat		0,2		0,3		0,4		1,0

Osoite PL 81
53101 Lappeenranta

Puhelin 020154582

Y-tunnus 06668319

Emoyhtiö Auto-Kilta Yhtiöt Oy

Kotipaikka Lappeenranta

Perustamisvuosi 1987

Toimitusjohtaja Rautio Ossi

Hallituksen puheenjohtaja Pitkänen Nina

Hallituksen jäsenet Rautio Anne, Rautio Marika, Rautio Ossi

Tilintarkastajat Deloitte & Touche Oy
Vuopala Tapani, KHT

Toimiala Henkilöautojen ja kevyiden moottoriajoneuvojen vähittäiskauppa (45112)

Perustiedot perustuvat viimeisen analysoimamme tilikauden tietoihin. Siten tiedot voivat poiketa tämän päivän tilanteesta.

Suuret autokaupat

 Yritys: **Autoliike M. Sipilä Oy**

 Luokitustoimiala: **Henkilöautojen ja kevyiden moottoriajoneuvojen vähittäiskauppa (45112)**

Yrityksen luokitus: C (Välttävä)

Luokituspisteet	Vertailu kaikkiin	Vertailu toimialaan
Kasvu	53	80
Kannattavuus	8	7
Tulos	16	10
Maksuvalmius	66	40
Vakavaraisuus	19	17
Riskinsietokyky	6	7
Kokonaispisteet	28	26

	2006/06	2007/06	2008/06	2009/06	2010/06
Luokituspisteet	49	29	51	34	27
Arvosana	B-	C	B	C+	C
Toimialan luokitus	B-	B-	B-	B-	B

	2007/6		2008/6		2009/6		2010/6	
Tilikauden pituus	12	kk	12	kk	12	kk	12	kk
	t. euroa	%	t. euroa	%	t. euroa	%	t. euroa	%
Liikevaihto	16 946		21 385		19 014		18 720	
Liikevaihdon kasvuprosentti		-8,5		26,2		-11,1		-1,5
Investoinnit	-684	-4,0	22	0,1	267	1,4	32	0,2
Taseen loppusumma	3 497		4 035		4 711		4 262	
Henkilökunta keskimäärin	7		7		7		7	
Kannattavuus								
Käyttökate	26	0,2	553	2,6	125	0,7	-454	-2,4
Liiketulos	24	0,1	549	2,6	120	0,6	-458	-2,4
Nettotulos	9	0,1	358	1,7	51	0,3	-480	-2,6
Sijoitetun pääoman tuotto (%)		3,1		23,8		5,3		-15,4
Oman pääoman tuotto (%)		0,8		30,4		4,0		-49,1
Rahoitusrakenne								
Suhteellinen velkaantuneisuus (%)		14,4		12,8		18,1		19,1
Omavaraisuusaste (%)		30,0		32,3		26,8		16,2
Nettorahoituskulut / liikevaihto (%)		0,1		0,3		0,3		0,1
Vieraan pääoman takaisinmaksuaika	96,0	(vuotta)	3,4	(vuotta)	29,7	(vuotta)	999,0	(vuotta)
Investointien omarahoitus (%)		999,0		999,0		21,0		-999,0
Maksuvalmius								
Quick ratio		0,5		0,3		0,3		0,3
Rahoitusvarat	98		51		112		186	

Osoite Tuureporinkatu 5
20100 Turku

Puhelin 02-2329946

Y-tunnus 05853467

Emoyhtiö -

Kotipaikka Turku

Perustamisvuosi 1985

Toimitusjohtaja Sipilä Marjatta

Hallituksen puheenjohtaja Sipilä Marjatta

Hallituksen jäsenet

Tilintarkastajat -

Toimiala Henkilöautojen ja kevyiden moottoriajoneuvojen vähittäiskauppa (45112)

Perustiedot perustuvat viimeisen analysoimamme tilikauden tietoihin. Siten tiedot voivat poiketa tämän päivän tilanteesta.

Suuret autokaupat

Yritys: Autoliike Mutanen Oy

Luokitustoimiala: Henkilöautojen ja kevyiden moottoriajoneuvojen vähittäiskauppa (45112)

Yrityksen luokitus: C+ (Tyydyttävä)

Luokituspisteet	Vertailu kaikkiin	Vertailu toimialaan
Kasvu	45	75
Kannattavuus	40	49
Tulos	38	58
Maksuvalmius	19	7
Vakavaraisuus	40	38
Riskinsietokyky	19	35
Kokonaispisteet	33	43

	2006/12	2007/12	2008/12	2009/12	2010/12
Luokituspisteet	48	35	35	18	38
Arvosana	B-	C+	C+	C-	C+
Toimialan luokitus	B-	B-	B-	B-	B

	2007/12		2008/12		2009/12		2010/12	
Tilikauden pituus	12	kk	12	kk	12	kk	12	kk
	t. euroa	%	t. euroa	%	t. euroa	%	t. euroa	%
Liikevaihto	8 877		10 314		6 566		7 259	
Liikevaihdon kasvuprosentti		-6,5		16,2		-36,3		10,6
Investoinnit	36	0,4	682	6,6	-12	-0,2	54	0,7
Taseen loppusumma	1 846		2 422		2 230		2 197	
Henkilökunta keskimäärin	15		15		15		16	
Kannattavuus								
Käyttökate	159	1,8	217	2,1	14	0,2	175	2,4
Liiketulos	114	1,3	168	1,6	-61	-0,9	105	1,4
Nettotulos	22	0,2	107	1,0	-102	-1,6	97	1,3
Sijoitetun pääoman tuotto (%)		8,8		11,6		-2,1		7,5
Oman pääoman tuotto (%)		3,6		15,9		-15,0		14,3
Rahoitusrakenne								
Suhteellinen velkaantuneisuus (%)		13,8		16,4		24,4		20,2
Omavaraisuusaste (%)		33,6		30,2		28,3		33,3
Nettorahoituskulut / liikevaihto (%)		0,2		0,2		0,9		0,0
Vieraan pääoman takaisinmaksuaika	12,8	(vuotta)	8,5	(vuotta)	999,0	(vuotta)	6,2	(vuotta)
Investointien omarahoitus (%)		194,4		23,3		-999,0		314,8
Maksuvalmius								
Quick ratio		0,5		0,2		0,3		0,2
Rahoitusvarat		82		37		49		66

Osoite Kuurnankatu 13
80100 Joensuu

Puhelin 013-127770

Y-tunnus 01680132

Emoyhtiö -

Kotipaikka Joensuu

Perustamisvuosi 1966

Toimitusjohtaja Mutanen Juha

Hallituksen puheenjohtaja Mutanen Pertti J.

Hallituksen jäsenet Mutanen Juha, Mutanen Taimi

Tilintarkastajat -
Mutanen Mauri, HTM
Pusa Seppo

Toimiala Henkilöautojen ja kevyiden moottoriajoneuvojen vähittäiskauppa (45112)

Perustiedot perustuvat viimeisen analysoimamme tilikauden tietoihin. Siten tiedot voivat poiketa tämän päivän tilanteesta.

Suuret autokaupat

Yritys: Autoliike Reijo Lähdemäki Oy

Luokitus toimiala: Henkilöautojen ja kevyiden moottoriajoneuvojen vähittäiskauppa (45112)

Yrityksen luokitus: C+ (Tyydyttävä)

Luokituspisteet	Vertailu kaikkiin	Vertailu toimialaan
Kasvu	49	77
Kannattavuus	39	47
Tulos	31	41
Maksuvalmius	25	10
Vakavaraisuus	28	28
Riskinsietokyky	14	24
Kokonaispisteet	31	37

	2006/12	2007/12	2008/12	2009/12	2010/12
Luokituspisteet	18	16	25	19	34
Arvosana	C-	C-	C	C-	C+
Toimialan luokitus	B-	B-	B-	B-	B

	2007/12		2008/12		2009/12		2010/12	
Tilikauden pituus	12	kk	12	kk	12	kk	12	kk
	t. euroa	%	t. euroa	%	t. euroa	%	t. euroa	%
Liikevaihto	15 047		18 411		13 155		13 938	
Liikevaihdon kasvuprosentti		1,1		22,4		-28,5		6,0
Investoinnit	135	0,9	100	0,5	37	0,3	45	0,3
Taseen loppusumma	8 194		7 570		5 807		5 815	
Henkilökunta keskimäärin	34		36		31		32	
Kannattavuus								
Käyttökate	185	1,2	91	0,5	89	0,7	315	2,3
Liiketulos	..		-103	-0,6	-57	-0,4	176	1,3
Nettotulos	-143	-1,0	-245	-1,3	-206	-1,6	90	0,6
Sijoitetun pääoman tuotto (%)		1,5		3,3		-1,1		7,0
Oman pääoman tuotto (%)		-10,1		-16,1		-14,4		6,7
Rahoitusrakenne								
Suhteellinen velkaantuneisuus (%)		44,6		32,2		34,3		31,8
Omavaraisuusaste (%)		18,0		20,8		22,3		23,8
Nettorahoituskulut / liikevaihto (%)		1,0		0,8		1,1		0,6
Vieraan pääoman takaisinmaksuaika	75,6	(vuotta)	999,0	(vuotta)	999,0	(vuotta)	10,2	(vuotta)
Investointien omarahoitus (%)		185,2		299,6		-162,2		509,4
Maksuvalmius								
Quick ratio		0,2		0,2		0,3		0,3
Rahoitusvarat		9		44		16		5

Osoite PL 462
65101 Vaasa

Puhelin 06-3183500

Y-tunnus 01831877

Emoyhtiö -

Kotipaikka Vaasa

Perustamisvuosi 1969

Toimiala Henkilöautojen ja kevyiden moottoriajoneuvojen vähittäiskauppa (45112)

Toimitusjohtaja Lähdemäki Mika

Hallituksen puheenjohtaja Lähdemäki Reijo

Hallituksen jäsenet Lähdemäki Mika,
Lähdemäki Seija

Tilintarkastajat KPMG Oy Ab
Bertell Hans

Perustiedot perustuvat viimeisen analysoimamme tilikauden tietoihin. Siten tiedot voivat poiketa tämän päivän tilanteesta.

Suuret autokaupat

Yritys: Autoliike Viescar Oy

Luokitustoimiala: Henkilöautojen ja kevyiden moottoriajoneuvojen vähittäiskauppa (45112)

Yrityksen luokitus: C+ (Tyydyttävä)

Luokituspisteet	Vertailu kaikkiin	Vertailu toimialaan
Kasvu	40	73
Kannattavuus	8	7
Tulos	14	8
Maksuvalmius	81	57
Vakavaraisuus	48	45
Riskinsietokyky	26	42
Kokonaispisteet	36	38

	2006/12	2007/12	2008/12	2009/12	2010/12
Luokituspisteet	26	26	23	31	37
Arvosana	C	C	C	C+	C+
Toimialan luokitus	B-	B-	B-	B-	B

	2007/12		2008/12		2009/12		2010/12	
Tilikauden pituus	12	kk	12	kk	12	kk	12	kk
	t. euroa	%	t. euroa	%	t. euroa	%	t. euroa	%
Liikevaihto	39 153		37 276		30 071		33 051	
Liikevaihdon kasvuprosentti		-9,4		-4,8		-19,3		9,9
Investoinnit	131	0,3	37	0,1	-1 411	-4,7	..	
Taseen loppusumma	15 246		14 159		11 325		12 147	
Henkilökunta keskimäärin	97		97		88		94	
Kannattavuus								
Käyttökate	-3 493	-8,9	-97	-0,3	-1 462	-4,9	-1 243	-3,8
Liiketulos	-3 824	-9,8	-413	-1,1	-1 462	-4,9	-1 243	-3,8
Nettotulos	-4 174	-10,7	-615	-1,6	-1 369	-4,6	-1 222	-3,7
Sijoitetun pääoman tuotto (%)		-33,3		-4,9		-17,4		-15,6
Oman pääoman tuotto (%)		-85,4		-12,7		-27,6		-25,0
Rahoitusrakenne								
Suhteellinen velkaantuneisuus (%)		27,1		30,4		21,4		22,0
Omavaraisuusaste (%)		30,5		30,8		43,1		40,2
Nettorahoituskulut / liikevaihto (%)		0,9		0,5		-0,3		-0,1
Vieraan pääoman takaisinmaksuaika	999,0	(vuotta)	999,0	(vuotta)	999,0	(vuotta)	999,0	(vuotta)
Investointien omarahoitus (%)		-118,3		999,0		-999,0		-999,0
Maksuvalmius								
Quick ratio		1,5		0,5		1,3		1,1
Rahoitusvarat	53		69		325		63	

Osoite	Indolantie 7 67700 Kokkola	Toimitusjohtaja	Lahtinen Timo
Puhelin	010 7642300	Hallituksen puheenjohtaja	Laine Arttu-Perttu
Y-tunnus	16364458	Hallituksen jäsenet	Biskop Kim, Lindberg Leif
Emoyhtiö	Osuuskauppa KPO	Tilintarkastajat	Tilintarkastusotava Oy Bertell Hans
Kotipaikka	Kokkola		Harttunen Esa
Perustamisvuosi	2000		
Toimiala	Henkilöautojen ja kevyiden moottoriajoneuvojen vähittäiskauppa (45112)		

Perustiedot perustuvat viimeisen analysoimamme tilikauden tietoihin. Siten tiedot voivat poiketa tämän päivän tilanteesta.

Suuret autokaupat

 Yritys: **Autoluojus Oy**

 Luokitustoimiala: **Henkilöautojen ja kevyiden moottoriajoneuvojen vähittäiskauppa (45112)**

Yrityksen luokitus: B (Hyvä)

Luokituspisteet	Vertailu kaikkiiin	Vertailu toimialaan
Kasvu	2	7
Kannattavuus	26	41
Tulos	35	66
Maksuvalmius	89	70
Vakavaraisuus	100	100
Riskinsietokyky	60	74
Kokonaispisteet	52	59

	2006/03	2007/03	2008/03	2009/03	2010/03
Luokituspisteet	61	50	56	49	55
Arvosana	B+	B	B	B-	B
Toimialan luokitus	B-	B-	B-	B-	B-

	2007/3		2008/3		2009/3		2010/3	
Tilikauden pituus	12	kk	12	kk	12	kk	12	kk
	t. euroa	%	t. euroa	%	t. euroa	%	t. euroa	%
Liikevaihto	26 498		24 350		18 868		15 334	
Liikevaihdon kasvuprosentti		8,7		-8,1		-22,5		-18,7
Investoinnit	5	0,0	14	0,1	4	0,0	2	0,0
Taseen loppusumma	8 193		7 562		7 085		7 217	
Henkilökunta keskimäärin	30		30		30		30	
Kannattavuus								
Käyttökate	621	2,3	552	2,3	98	0,5	261	1,7
Liiketulos	558	2,1	494	2,0	49	0,3	218	1,4
Nettotulos	451	1,7	410	1,7	70	0,4	204	1,3
Sijoitetun pääoman tuotto (%)		12,0		11,2		2,8		5,9
Oman pääoman tuotto (%)		9,7		8,2		1,4		4,0
Rahoitusrakenne								
Suhteellinen velkaantuneisuus (%)		12,6		10,0		10,5		12,9
Omavaraisuusaste (%)		59,1		67,9		72,1		72,4
Nettorahoituskulut / liikevaihto (%)		-0,2		-0,3		-0,2		-0,4
Vieraan pääoman takaisinmaksuaika	1,9	(vuotta)	0,8	(vuotta)	2,4	(vuotta)	0,8	(vuotta)
Investointien omarahoitus (%)		999,0		999,0		999,0		999,0
Maksuvalmius								
Quick ratio		0,4		0,5		0,6		1,1
Rahoitusvarat	83		613		471		1 301	

Osoite Keskuskatu 3
38700 Kankaanpää

Puhelin 02-576600

Y-tunnus 03978565

Emoyhtiö -

Kotipaikka Kankaanpää

Perustamisvuosi 1977

Toimiala Henkilöautojen ja kevyiden moottoriajoneuvojen vähittäiskauppa (45112)

Toimitusjohtaja Luojus Ismo

Hallituksen puheenjohtaja -

Hallituksen jäsenet Luojus Ismo

Tilintarkastajat Tilintarkastus Torpo Oy
Torpo Tapani, KHT

Perustiedot perustuvat viimeisen analysoimamme tilikauden tietoihin. Siten tiedot voivat poiketa tämän päivän tilanteesta.

Suuret autokaupat

Yritys: Auto Oy Vesa-Matti

Luokitustoimiala: Henkilöautojen ja kevyiden moottoriajoneuvojen vähittäiskauppa (45112)

Yrityksen luokitus: C+ (Tyydyttävä)

Luokituspisteet	Vertailu kaikkiin	Vertailu toimialaan
Kasvu	15	45
Kannattavuus	77	83
Tulos	33	46
Maksuvalmius	51	28
Vakavaraisuus	26	27
Riskinsietokyky	17	30
Kokonaispisteet	36	43

	2006/12	2007/12	2008/12	2009/12	2010/12
Luokituspisteet	45	40	27	37	39
Arvosana	B-	B-	C	C+	C+
Toimialan luokitus	B-	B-	B-	B-	B

	2007/12		2008/12		2009/12		2010/12	
Tilikauden pituus	12	kk	12	kk	12	kk	12	kk
	t. euroa	%	t. euroa	%	t. euroa	%	t. euroa	%
Liikevaihto	14 042		13 118		8 825		8 562	
Liikevaihdon kasvuprosentti		0,2		-6,6		-32,7		-3,0
Investoinnit	56	0,4	26	0,2	13	0,1	22	0,3
Taseen loppusumma	3 173		2 967		2 123		2 830	
Henkilökunta keskimäärin	25		24		22		22	
Kannattavuus								
Käyttökate	128	0,9	-127	-1,0	109	1,2	169	2,0
Liiketulos	94	0,7	-159	-1,2	82	0,9	143	1,7
Nettotulos	45	0,3	-224	-1,7	9	0,1	73	0,9
Sijoitetun pääoman tuotto (%)		40,1		19,4		24,4		29,7
Oman pääoman tuotto (%)		4,4		-26,6		1,4		11,5
Rahoitusrakenne								
Suhteellinen velkaantuneisuus (%)		15,1		17,4		16,8		25,5
Omavaraisuusaste (%)		32,1		23,0		29,7		22,8
Nettorahoituskulut / liikevaihto (%)		0,2		0,5		0,8		0,8
Vieraan pääoman takaisinmaksuaika	6,3	(vuotta)	999,0	(vuotta)	13,9	(vuotta)	5,1	(vuotta)
Investointien omarahoitus (%)		141,1		-738,5		276,9		450,0
Maksuvalmius								
Quick ratio		0,4		0,2		0,6		0,6
Rahoitusvarat	235		88		387		582	

Osoite Puinnintie 18-20
28360 Pori

Puhelin 02-6340100

Y-tunnus 09059770

Emoyhtiö -

Kotipaikka Pori

Perustamisvuosi 1992

Toimiala

Henkilöautojen ja kevyiden moottoriajoneuvojen vähittäiskauppa (45112)

Toimitusjohtaja Koskinen Juha

Hallituksen puheenjohtaja Koskinen Juha

Hallituksen jäsenet

Tilintarkastajat

-
Luoto Lasse, HTM

Perustiedot perustuvat viimeisen analysoimamme tilikauden tietoihin. Siten tiedot voivat poiketa tämän päivän tilanteesta.

Suuret autokaupat

Yritys: **Autopale Oy**Luokitustoimiala: **Henkilöautojen ja kevyiden moottoriajoneuvojen vähittäiskauppa (45112)****Yrityksen luokitus: B- (Tyydyttävä)**

Luokituspisteet	Vertailu kaikkiin	Vertailu toimialaan
Kasvu	63	82
Kannattavuus	58	67
Tulos	46	66
Maksuvalmius	14	4
Vakavaraisuus	20	19
Riskinsietokyky	18	34
Kokonaispisteet	36	45

	2006/12	2007/12	2008/12	2009/12	2010/12
Luokituspisteet	28	13	10	10	40
Arvosana	C	C-	C-	C-	B-
Toimialan luokitus	B-	B-	B-	B-	B

	2007/12		2008/12		2009/12		2010/12	
Tilikauden pituus	12	kk	12	kk	12	kk	12	kk
	t. euroa	%	t. euroa	%	t. euroa	%	t. euroa	%
Liikevaihto	19 574		17 600		12 793		16 750	
Liikevaihdon kasvuprosentti		-24,8		-10,1		-27,3		30,9
Investoinnit	..		-139	-0,8	-60	-0,5	225	1,3
Taseen loppusumma	5 774		4 974		4 781		6 130	
Henkilökunta keskimäärin	44		45		44		42	
Kannattavuus								
Käyttökate	73	0,4	-178	-1,0	-203	-1,6	490	2,9
Liiketulos	-110	-0,6	-296	-1,7	-294	-2,3	348	2,1
Nettotulos	-214	-1,1	-409	-2,3	-273	-2,1	409	2,4
Sijoitetun pääoman tuotto (%)		-1,4		-3,6		-6,2		15,4
Oman pääoman tuotto (%)		-11,0		-28,6		-29,2		45,7
Rahoitusrakenne								
Suhteellinen velkaantuneisuus (%)		20,5		21,8		31,5		30,1
Omavaraisuusaste (%)		30,0		22,8		15,4		17,3
Nettorahoituskulut / liikevaihto (%)		0,5		0,6		-0,2		-0,4
Vieraan pääoman takaisinmaksuaika	999,0	(vuotta)	999,0	(vuotta)	999,0	(vuotta)	3,0	(vuotta)
Investointien omarahoitus (%)		-999,0		-999,0		-999,0		244,4
Maksuvalmius								
Quick ratio		0,1		0,1		0,3		0,6
Rahoitusvarat	118		66		52		44	

Osoite Vasarakatu 5
40320 Jyväskylä

Puhelin 014-8602200

Y-tunnus 24242872

Emoyhtiö -

Kotipaikka Jyväskylä

Perustamisvuosi 1967

Toimitusjohtaja Jokinen Timo

Hallituksen puheenjohtaja Rossi Pentti

Hallituksen jäsenet Rossi Petri

Tilintarkastajat Tilintarkastus Riuttanen Oy
Riuttanen Vilho

Toimiala Henkilöautojen ja kevyiden moottoriajoneuvojen vähittäiskauppa (45112)

Perustiedot perustuvat viimeisen analysoimamme tilikauden tietoihin. Siten tiedot voivat poiketa tämän päivän tilanteesta.

Suuret autokaupat

 Yritys: **Autosalpa Oy**

 Luokitus toimiala: **Henkilöautojen ja kevyiden moottoriajoneuvojen vähittäiskauppa (45112)**

Yrityksen luokitus: A- (Erinomainen)

Luokituspisteet	Vertailu kaikkiin	Vertailu toimialaan
Kasvu	57	77
Kannattavuus	66	65
Tulos	53	69
Maksuvalmius	94	70
Vakavaraisuus	100	100
Riskinsietokyky	74	75
Kokonaispisteet	74	76

	2006/12	2007/12	2008/12	2009/12	2010/12
Luokituspisteet	76	73	60	56	75
Arvosana	A-	A-	B+	B	A-
Toimialan luokitus	B-	B-	B-	B-	B

	2007/12		2008/12		2009/12		2010/12	
	12 milj. euroa	kk %	12 milj. euroa	kk %	12 milj. euroa	kk %	12 milj. euroa	kk %
Tilikauden pituus								
Liikevaihto	112,3		109,5		92,8		104,3	
Liikevaihdon kasvuprosentti		5,3		-2,4		-15,3		12,4
Investoinnit	0,6	0,6	0,1	0,1	0,8	0,9	0,3	0,3
Taseen loppusumma	21,5		32,2		32,5		32,4	
Henkilökunta keskimäärin	183		172		144		158	
Kannattavuus								
Käyttökate	3,0	2,7	2,4	2,2	1,7	1,8	2,4	2,3
Liiketulos	2,7	2,4	2,1	1,9	1,4	1,6	2,1	2,0
Nettotulos	2,4	2,2	1,7	1,6	1,4	1,5	2,1	2,0
Sijoitetun pääoman tuotto (%)		21,7		13,4		9,8		14,5
Oman pääoman tuotto (%)		15,5		10,3		7,8		11,0
Rahoitusrakenne								
Suhteellinen velkaantuneisuus (%)		4,3		13,7		15,4		12,2
Omavaraisuusaste (%)		77,3		53,5		55,9		60,6
Nettorahoituskulut / liikevaihto (%)		-0,6		-0,3		-0,4		-0,7
Vieraan pääoman takaisinmaksuaika	0,0	(vuotta)	2,6	(vuotta)	2,0	(vuotta)	0,9	(vuotta)
Investointien omarahoitus (%)		394,5		999,0		195,3		730,7
Maksuvalmius								
Quick ratio		2,1		1,9		1,7		2,0
Rahoitusvarat	7,6		5,1		7,9		7,1	

Osoite	Kaitilankatu 1 45130 Kouvola	Toimitusjohtaja	Sirén-Hynninen Marjukka
Puhelin	0207799600	Hallituksen puheenjohtaja	Sirén Jorma
Y-tunnus	16370727	Hallituksen jäsenet	Potinkara Markku, Sirén-Hynninen Marjukka, Sirén Tuukka, Sirén Jukka
Emoyhtiö	-	Tilintarkastajat	KPMG Wideri Oy Ab Pakkanen Kaija
Kotipaikka	Kouvola		
Perustamisvuosi	2000		
Toimiala	Henkilöautojen ja kevyiden moottoriajoneuvojen vähittäiskauppa (45112)		

Perustiedot perustuvat viimeisen analysoimamme tilikauden tietoihin. Siten tiedot voivat poiketa tämän päivän tilanteesta.

Suuret autokaupat

Yritys: Autosompa Yhtymä konserni

Luokitustoimiala: Henkilöautojen ja kevyiden moottoriajoneuvojen vähittäiskauppa (45112)

Yrityksen luokitus: B+ (Hyvä)

Luokituspisteet	Vertailu kaikkiin	Vertailu toimialaan
Kasvu	51	78
Kannattavuus	45	54
Tulos	39	58
Maksuvalmius	73	46
Vakavaraisuus	100	100
Riskinsietokyky	55	65
Kokonaispisteet	60	66

	2006/12	2007/12	2008/12	2009/12	2010/12
Luokituspisteet	48	44	44	56	63
Arvosana	B-	B-	B-	B	B+
Toimialan luokitus	B-	B-	B-	B-	B

	2007/12		2008/12		2009/12		2010/12	
Tilikauden pituus	12	kk	12	kk	12	kk	12	kk
	t. euroa	%	t. euroa	%	t. euroa	%	t. euroa	%
Liikevaihto	41 268		38 462		27 398		33 501	
Liikevaihdon kasvuprosentti		9,9		-6,8		-28,8		22,3
Investoinnit	2 546	6,2	301	0,8	1 646	6,0	1 480	4,4
Taseen loppusumma	9 285		9 186		8 664		9 283	
Henkilökunta keskimäärin	101		96		95		97	
Kannattavuus								
Käyttökate	892	2,2	553	1,4	474	1,7	627	1,9
Liiketulos	524	1,3	165	0,4	356	1,3	520	1,6
Nettotulos	349	0,8	69	0,2	242	0,9	391	1,2
Sijoitetun pääoman tuotto (%)		8,2		3,4		6,1		8,9
Oman pääoman tuotto (%)		6,9		1,3		4,6		7,0
Rahoitusrakenne								
Suhteellinen velkaantuneisuus (%)		9,8		10,3		11,6		10,4
Omavaraisuusaste (%)		56,0		56,5		62,9		62,4
Nettorahoituskulut / liikevaihto (%)		0,1		0,2		0,1		0,0
Vieraan pääoman takaisinmaksuaika	2,3	(vuotta)	3,8	(vuotta)	3,5	(vuotta)	0,0	(vuotta)
Investointien omarahoitus (%)		28,2		151,8		21,4		33,6
Maksuvalmius								
Quick ratio		0,7		0,9		2,4		1,2
Rahoitusvarat	272		233		2 671		1 667	

Osoite PL 19
74101 Iisalmi

Puhelin 017-8212011

Y-tunnus 08709014

Emoyhtiö Autosompa Yhtymä Oy

Kotipaikka Iisalmi

Perustamisvuosi 1991

Toimitusjohtaja Heiskanen Jukka

Hallituksen puheenjohtaja Heiskanen Jukka

Hallituksen jäsenet

Tilintarkastajat Tilintarkastustoimisto Juha
Tissari Oy
Tissari Juha, KHT, JHTT

Toimiala Henkilöautojen ja kevyiden moottoriajoneuvojen vähittäiskauppa (45112)

Perustiedot perustuvat viimeisen analysoimamme tilikauden tietoihin. Siten tiedot voivat poiketa tämän päivän tilanteesta.

Suuret autokaupat

 Yritys: **Auto-Suni Oy**

 Luokitustoimiala: **Henkilöautojen ja kevyiden moottoriajoneuvojen vähittäiskauppa (45112)**

Yrityksen luokitus: B (Hyvä)

Luokituspisteet	Vertailu kaikkiin	Vertailu toimialaan
Kasvu	57	78
Kannattavuus	76	74
Tulos	51	66
Maksuvalmius	62	28
Vakavaraisuus	65	52
Riskinsietokyky	34	50
Kokonaispisteet	57	58

	2006/12	2007/12	2008/12	2009/12	2010/12
Luokituspisteet	30	29	19	28	57
Arvosana	C+	C	C-	C	B
Toimialan luokitus	B-	B-	B-	B-	B

	2007/12		2008/12		2009/12		2010/12	
Tilikauden pituus	12 t. euroa	kk %	12 t. euroa	kk %	12 t. euroa	kk %	12 t. euroa	kk %
Liikevaihto	54 881		54 609		37 703		45 138	
Liikevaihdon kasvuprosentti		8,3		-0,5		-31,0		19,7
Investoinnit	100	0,2	388	0,7	193	0,5	135	0,3
Taseen loppusumma	9 901		11 498		8 598		9 769	
Henkilökunta keskimäärin	101		111		108		110	
Kannattavuus								
Käyttökate	-340	-0,6	-886	-1,6	-308	-0,8	981	2,2
Liiketulos	-706	-1,3	-1 232	-2,3	-658	-1,7	659	1,5
Nettotulos	-584	-1,1	-875	-1,6	-393	-1,0	753	1,7
Sijoitetun pääoman tuotto (%)		-7,1		-14,6		-8,6		20,4
Oman pääoman tuotto (%)		-32,1		-74,5		-16,9		17,8
Rahoitusrakenne								
Suhteellinen velkaantuneisuus (%)		14,9		19,3		12,1		11,3
Omavaraisuusaste (%)		16,0		6,9		46,0		47,4
Nettorahoituskulut / liikevaihto (%)		0,1		-0,2		-0,4		-0,9
Vieraan pääoman takaisinmaksuaika	999,0	(vuotta)	999,0	(vuotta)	0,0	(vuotta)	2,1	(vuotta)
Investointien omarahoitus (%)		-213,0		-118,0		999,0		776,3
Maksuvalmius								
Quick ratio		0,3		0,2		0,5		0,4
Rahoitusvarat	240		133		124		202	

Osoite Harapaisentie 2
53500 Lappeenranta

Puhelin 020 7694600

Y-tunnus 15895433

Emoyhtiö Suni Oy

Kotipaikka Lappeenranta

Perustamisvuosi 2000

Toimitusjohtaja Salo Jussi

Hallituksen puheenjohtaja Suni Tapani

Hallituksen jäsenet Mäkitalo Antti, Suni Ville,
Räsänen Tuomo

Tilintarkastajat Ernst & Young Oy
Hämäläinen Petri, KHT

Toimiala Henkilöautojen ja kevyiden moottoriajoneuvojen vähittäiskauppa (45112)

Perustiedot perustuvat viimeisen analysoimamme tilikauden tietoihin. Siten tiedot voivat poiketa tämän päivän tilanteesta.

Suuret autokaupat

Yritys: **Autotalo Antti-Roiko Oy**

Luokitustoimiala: **Henkilöautojen ja kevyiden moottoriajoneuvojen vähittäiskauppa (45112)**

Yrityksen luokitus: A- (Erinomainen)

Luokituspisteet	Vertailu kaikkiin	Vertailu toimialaan
Kasvu	64	82
Kannattavuus	51	57
Tulos	49	70
Maksuvalmius	97	88
Vakavaraisuus	100	100
Riskinsietokyky	90	92
Kokonaispisteet	75	81

	2007/03	2007/12	2008/12	2009/12	2010/12
Luokituspisteet	56	67	70	70	78
Arvosana	B	B+	A-	A-	A-
Toimialan luokitus	B-	B-	B-	B-	B

	2007/12		2008/12		2009/12		2010/12	
Tilikauden pituus	9	kk	12	kk	12	kk	12	kk
	t. euroa	%	t. euroa	%	t. euroa	%	t. euroa	%
Liikevaihto	14 051		21 319		17 324		19 946	
Liikevaihdon kasvuprosentti		16,1		13,8		-18,7		15,1
Investoinnit	129	0,9	1 455	6,8	-30	-0,2	234	1,2
Taseen loppusumma	5 262		6 698		6 682		6 255	
Henkilökunta keskimäärin	24		24		24		25	
Kannattavuus								
Käyttökate	202	1,4	795	3,7	798	4,6	591	3,0
Liiketulos	135	1,0	588	2,8	659	3,8	425	2,1
Nettotulos	181	1,3	564	2,6	555	3,2	419	2,1
Sijoitetun pääoman tuotto (%)		7,0		14,0		12,8		11,7
Oman pääoman tuotto (%)		5,2		11,5		10,5		7,7
Rahoitusrakenne								
Suhteellinen velkaantuneisuus (%)		2,9		7,6		7,2		4,0
Omavaraisuusaste (%)		89,7		75,9		81,4		87,3
Nettorahoituskulut / liikevaihto (%)		-0,8		-0,8		-0,5		-0,7
Vieraan pääoman takaisinmaksuaika	0,0	(vuotta)	1,4	(vuotta)	0,5	(vuotta)	0,3	(vuotta)
Investointien omarahoitus (%)		227,1		53,0		999,0		250,0
Maksuvalmius								
Quick ratio		5,4		1,6		3,4		3,9
Rahoitusvarat	2 743		1 793		2 939		1 988	

Osoite Ratakatu 26
84100 Ylivieska

Puhelin 08-4112400

Y-tunnus 03572266

Emoyhtiö -

Kotipaikka Ylivieska

Perustamisvuosi 1980

Toimiala Henkilöautojen ja kevyiden moottoriajoneuvojen vähittäiskauppa (45112)

Toimitusjohtaja Antti-Roiko Ari

Hallituksen puheenjohtaja Antti-Roiko Aarre

Hallituksen jäsenet Antti-Roiko Ari

Tilintarkastajat -
Pyykölä Arvo, HTM

Perustiedot perustuvat viimeisen analysoimamme tilikauden tietoihin. Siten tiedot voivat poiketa tämän päivän tilanteesta.

Suuret autokaupat

Yritys: Autotalo Laakkonen Oy

Luokitustoimiala: Henkilöautojen ja kevyiden moottoriajoneuvojen vähittäiskauppa (45112)

Yrityksen luokitus: B- (Tyydyttävä)

Luokituspisteet	Vertailu kaikkiin	Vertailu toimialaan
Kasvu	64	80
Kannattavuus	84	83
Tulos	49	62
Maksuvalmius	21	7
Vakavaraisuus	15	15
Riskinsietokyky	11	16
Kokonaispisteet	40	43

	2006/12	2007/12	2008/12	2009/12	2010/12
Luokituspisteet	35	30	31	32	41
Arvosana	C+	C+	C+	C+	B-
Toimialan luokitus	B-	B-	B-	B-	B

	2007/12		2008/12		2009/12		2010/12	
	12 milj. euroa	kk %	12 milj. euroa	kk %	12 milj. euroa	kk %	12 milj. euroa	kk %
Tilikauden pituus								
Liikevaihto	261,3		302,7		247,5		271,1	
Liikevaihdon kasvuprosentti		-0,5		15,8		-18,2		9,5
Investoinnit	2,8	1,1	6,9	2,3	3,7	1,5	4,5	1,7
Taseen loppusumma	48,6		62,4		54,7		55,8	
Henkilökunta keskimäärin	491		593		588		606	
Kannattavuus								
Käyttökate	5,1	1,9	4,3	1,4	3,4	1,4	5,7	2,1
Liiketulos	3,8	1,4	2,4	0,8	1,2	0,5	3,7	1,4
Nettotulos	3,1	1,2	2,0	0,7	1,9	0,8	4,1	1,5
Sijoitetun pääoman tuotto (%)		15,3		19,2		35,1		29,8
Oman pääoman tuotto (%)		40,3		25,3		23,5		50,9
Rahoitusrakenne								
Suhteellinen velkaantuneisuus (%)		15,4		17,8		18,8		17,5
Omavaraisuusaste (%)		16,5		13,1		14,6		14,4
Nettorahoituskulut / liikevaihto (%)		-0,1		-0,1		-0,6		-0,7
Vieraan pääoman takaisinmaksuaika	6,4	(vuotta)	0,6	(vuotta)	0,0	(vuotta)	4,4	(vuotta)
Investointien omarahoitus (%)		67,4		34,8		54,2		45,6
Maksuvalmius								
Quick ratio		0,3		0,2		0,3		0,3
Rahoitusvarat	0,6		0,5		4,9		1,6	

Osoite	PL 36 80101 Joensuu	Toimitusjohtaja	Yli-Salomäki Timo
Puhelin	0103092400	Hallituksen puheenjohtaja	Laakkonen Jyrki
Y-tunnus	11101165	Hallituksen jäsenet	Laakkonen Reetta, Laakkonen Yrjö, Yrjölä Eila
Emoyhtiö	Kauppahuone Laakkonen Oy	Tilintarkastajat	Ernst & Young Oy Huusko Eero, KHT
Kotipaikka	Joensuu		
Perustamisvuosi	1997		
Toimiala	Henkilöautojen ja kevyiden moottoriajoneuvojen vähittäiskauppa (45112)		

Perustiedot perustuvat viimeisen analysoimamme tilikauden tietoihin. Siten tiedot voivat poiketa tämän päivän tilanteesta.

Suuret autokaupat

 Yritys: **Autotalo Ripatti Oy**

 Luokitustoimiala: **Henkilöautojen ja kevyiden moottoriajoneuvojen vähittäiskauppa (45112)**

Yrityksen luokitus: B (Hyvä)

Luokituspisteet	Vertailu kaikkiin	Vertailu toimialaan
Kasvu	2	10
Kannattavuus	28	43
Tulos	28	52
Maksuvalmius	93	79
Vakavaraisuus	100	100
Riskinsietokyky	77	87
Kokonaispisteet	54	61

	2006/03	2007/03	2008/03	2009/03	2010/03
Luokituspisteet	37	46	43	51	57
Arvosana	C+	B-	B-	B	B
Toimialan luokitus	B-	B-	B-	B-	B-

	2007/3		2008/3		2009/3		2010/3	
Tilikauden pituus	12	kk	12	kk	12	kk	12	kk
	t. euroa	%	t. euroa	%	t. euroa	%	t. euroa	%
Liikevaihto	16 925		15 329		12 189		10 510	
Liikevaihdon kasvuprosentti		-4,2		-9,4		-20,5		-13,8
Investoinnit	19	0,1	15	0,1	1	0,0	-1	0,0
Taseen loppusumma	2 580		2 626		2 229		2 017	
Henkilökunta keskimäärin	31		30		30		30	
Kannattavuus								
Käyttökate	178	1,1	61	0,4	126	1,0	89	0,8
Liiketulos	92	0,5	-23	-0,2	79	0,6	50	0,5
Nettotulos	106	0,6	17	0,1	103	0,8	80	0,8
Sijoitetun pääoman tuotto (%)		8,9		2,4		9,2		7,1
Oman pääoman tuotto (%)		6,4		1,1		6,6		5,1
Rahoitusrakenne								
Suhteellinen velkaantuneisuus (%)		5,5		6,8		5,6		4,1
Omavaraisuusaste (%)		64,0		60,1		69,2		78,4
Nettorahoituskulut / liikevaihto (%)		-0,3		-0,3		-0,5		-0,6
Vieraan pääoman takaisinmaksuaika	0,0	(vuotta)	0,0	(vuotta)	0,0	(vuotta)	0,0	(vuotta)
Investointien omarahoitus (%)		999,0		673,3		999,0		999,0
Maksuvalmius								
Quick ratio		0,6		0,7		0,9		2,3
Rahoitusvarat	124		147		146		529	

Osoite Toikansuontie 6
53500 Lappeenranta

Puhelin 0207569300

Y-tunnus 15302546

Emoyhtiö -

Kotipaikka Lappeenranta

Perustamisvuosi 1962

Toimitusjohtaja Ripatti Hannu

Hallituksen puheenjohtaja Ripatti Hannu

Hallituksen jäsenet Ripatti Aulis

Tilintarkastajat PricewaterhouseCoopers Oy
Waris Pasi, KHT

Toimiala Henkilöautojen ja kevyiden moottoriajoneuvojen vähittäiskauppa (45112)

Perustiedot perustuvat viimeisen analysoimamme tilikauden tietoihin. Siten tiedot voivat poiketa tämän päivän tilanteesta.

Suuret autokaupat

 Yritys: **AUTOÅSTRÖM OY**

 Luokitustoimiala: **Henkilöautojen ja kevyiden moottoriajoneuvojen vähittäiskauppa (45112)**

Yrityksen luokitus: C (Välttävä)

Luokituspisteet	Vertailu kaikkiin	Vertailu toimialaan
Kasvu	70	85
Kannattavuus	7	5
Tulos	14	8
Maksuvalmius	7	2
Vakavaraisuus	34	32
Riskinsietokyky	11	17
Kokonaispisteet	23	24

2010/12	
Luokituspisteet	23
Arvosana	C
Toimialan luokitus	B

	2010/12	
Tilikauden pituus	6	kk
	t. euroa	%
Liikevaihto	6 790	
Liikevaihdon kasvuprosentti	..	
Investoinnit	34	0,5
Taseen loppusumma	3 304	
Henkilökunta keskimäärin	57	
Kannattavuus		
Käyttökate	-50	-0,7
Liiketulos	-212	-3,1
Nettotulos	-218	-3,2
Sijoitetun pääoman tuotto (%)	..	
Oman pääoman tuotto (%)	..	
Rahoitusrakenne		
Suhteellinen velkaantuneisuus (%)		17,5
Omavaraisuusaste (%)		27,9
Nettorahoituskulut / liikevaihto (%)		0,1
Vieraan pääoman takaisinmaksuaika	999,0	(vuotta)
Investointien omarahoitus (%)	..	
Maksuvalmius		
Quick ratio		0,2
Rahoitusvarat	12	

Osoite	PL 80 90401 Oulu	Toimitusjohtaja	Åström Rene
Puhelin	0400-309510	Hallituksen puheenjohtaja	Åström Kaj
Y-tunnus	01873698	Hallituksen jäsenet	Åström Rene, Åström Jon
Emoyhtiö	-	Tilintarkastajat	KPMG Oy Ab Alatalo Vesa, KHT
Kotipaikka	Oulu		
Perustamisvuosi	2010		
Toimiala	Henkilöautojen ja kevyiden moottoriajoneuvojen vähittäiskauppa (45112)		

Perustiedot perustuvat viimeisen analysoimamme tilikauden tietoihin. Siten tiedot voivat poiketa tämän päivän tilanteesta.

Suuret autokaupat

 Yritys: **Bilia Oy Ab**

 Luokitustoimiala: **Henkilöautojen ja kevyiden moottoriajoneuvojen vähittäiskauppa (45112)**

Yrityksen luokitus: B (Hyvä)

Luokituspisteet	Vertailu kaikkiin	Vertailu toimialaan
Kasvu	18	45
Kannattavuus	78	75
Tulos	56	72
Maksuvalmius	72	37
Vakavaraisuus	66	54
Riskinsietokyky	49	57
Kokonaispisteet	56	56

	2006/12	2007/12	2008/12	2009/12	2010/12
Luokituspisteet	41	31	34	63	56
Arvosana	B-	C+	C+	B+	B
Toimialan luokitus	B-	B-	B-	B-	B

	2007/12		2008/12		2009/12		2010/12	
	12 milj. euroa	kk %	12 milj. euroa	kk %	12 milj. euroa	kk %	12 milj. euroa	kk %
Tilikauden pituus								
Liikevaihto	215,9		200,1		133,9		131,1	
Liikevaihdon kasvuprosentti		-2,7		-7,3		-33,1		-2,1
Investoinnit	1,5	0,7	0,9	0,4	0,2	0,2	0,7	0,6
Taseen loppusumma	45,3		28,6		29,9		39,5	
Henkilökunta keskimäärin	445		394		309		292	
Kannattavuus								
Käyttökate	2,7	1,3	-1,4	-0,7	4,1	3,1	4,2	3,2
Liiketulos	1,9	0,9	-2,0	-1,0	3,8	2,8	3,9	3,0
Nettotulos	1,2	0,6	-2,1	-1,0	3,3	2,4	3,0	2,3
Sijoitetun pääoman tuotto (%)		9,8		-9,8		22,7		21,8
Oman pääoman tuotto (%)		7,0		-12,3		18,8		15,7
Rahoitusrakenne								
Suhteellinen velkaantuneisuus (%)		12,7		6,4		8,1		15,5
Omavaraisuusaste (%)		39,4		55,1		63,6		48,6
Nettorahoituskulut / liikevaihto (%)		0,1		0,0		-0,1		-0,1
Vieraan pääoman takaisinmaksuaika	0,7	(vuotta)	0,0	(vuotta)	0,0	(vuotta)	0,0	(vuotta)
Investointien omarahoitus (%)		63,6		-177,0		999,0		67,4
Maksuvalmius								
Quick ratio		0,3		0,6		1,3		1,0
Rahoitusvarat	0,1		0,2		0,3		0,4	

Osoite Vantaanlaaksontie 6 C
01610 Vantaa

Puhelin 010852211

Y-tunnus 07729865

Emoyhtiö Volvo Auto Oy Ab

Kotipaikka Vantaa

Perustamisvuosi 1990

Toimitusjohtaja Koskinen Karri

Hallituksen puheenjohtaja Malmsten Mikael

Hallituksen jäsenet Källhäger Pär, Herland Oystein, Ericson Christian, Bäck Casimir

Tilintarkastajat Ddoitte & Touche Oy
Vuopala Tapani, KHT

Toimiala Henkilöautojen ja kevyiden moottoriajoneuvojen vähittäiskauppa (45112)

Perustiedot perustuvat viimeisen analysoimamme tilikauden tietoihin. Siten tiedot voivat poiketa tämän päivän tilanteesta.

Suuret autokaupat

 Yritys: **BMW Suomi Oy**

 Luokitustoimiala: **Henkilöautojen ja kevyiden moottoriajoneuvojen tukkukauppa (45111)**

Yrityksen luokitus: C+ (Tyydyttävä)

Luokituspisteet	Vertailu kaikkiin	Vertailu toimialaan
Kasvu	53	90
Kannattavuus	8	23
Tulos	20	36
Maksuvalmius	50	49
Vakavaraisuus	6	21
Riskinsietokyky	7	33
Kokonaispisteet	24	42

	2006/12	2007/12	2008/12	2009/12	2010/12
Luokituspisteet	28	41	67	26	33
Arvosana	C	B-	B+	C	C+
Toimialan luokitus	B-	B-	B-	B-	B-

	2007/12		2008/12		2009/12		2010/12	
	12 milj. euroa	kk %	12 milj. euroa	kk %	12 milj. euroa	kk %	12 milj. euroa	kk %
Tilikauden pituus								
Liikevaihto	144,1		203,5		120,9		122,3	
Liikevaihdon kasvuprosentti		28,6		41,3		-40,6		1,1
Investoinnit	0,2	0,1	0,3	0,1	0,0	0,0	..	
Taseen loppusumma	32,9		34,9		42,9		36,4	
Henkilökunta keskimäärin	20		18		18		19	
Kannattavuus								
Käyttökate	1,5	1,0	8,4	4,1	-4,1	-3,4	-2,7	-2,2
Liiketulos	1,3	0,9	8,2	4,0	-4,3	-3,5	-2,8	-2,3
Nettotulos	0,8	0,6	6,0	2,9	-3,4	-2,8	-2,5	-2,0
Sijoitetun pääoman tuotto (%)		10,2		48,1		-20,3		-16,1
Oman pääoman tuotto (%)		15,7		84,9		-63,7		-181,4
Rahoitusrakenne								
Suhteellinen velkaantuneisuus (%)		20,0		12,2		35,0		28,0
Omavaraisuusaste (%)		12,3		28,7		1,5		5,8
Nettorahoituskulut / liikevaihto (%)		0,1		0,1		0,2		0,1
Vieraan pääoman takaisinmaksuaika	13,3	(vuotta)	1,3	(vuotta)	999,0	(vuotta)	999,0	(vuotta)
Investointien omarahoitus (%)		528,1		999,0		-999,0		999,0
Maksuvalmius								
Quick ratio		1,3		1,3		1,6		0,9
Rahoitusvarat		1,0		3,4		4,2		1,3

Osoite	Äyritie 8 b 01510 Vantaa	Toimitusjohtaja	Buining Marcel
Puhelin	09-613741	Hallituksen puheenjohtaja	Kibsgaard Klaus
Y-tunnus	09880059	Hallituksen jäsenet	Buining Marcel, Wiedmann Dirk
Emoyhtiö	BMW Holding B.V. (Holl)	Tilintarkastajat	KPMG Oy Ab Hagert Albrecht, KHT
Kotipaikka	Vantaa		
Perustamisvuosi	1994		
Toimiala	Henkilöautojen ja kevyiden moottoriajoneuvojen tukkukauppa (45111)		

Perustiedot perustuvat viimeisen analysoimamme tilikauden tietoihin. Siten tiedot voivat poiketa tämän päivän tilanteesta.

Suuret autokaupat

Yritys: **Brandt-Polaris Oy**Luokitustoimiala: **Henkilöautojen ja kevyiden moottoriajoneuvojen vähittäiskauppa (45112)****Yrityksen luokitus: B- (Tyydyttävä)**

Luokituspisteet	Vertailu kaikkiin	Vertailu toimialaan
Kasvu	51	79
Kannattavuus	73	79
Tulos	68	92
Maksuvalmius	31	15
Vakavaraisuus	23	21
Riskinsietokyky	26	41
Kokonaispisteet	45	54

	2006/09	2007/09	2008/09	2009/12	2010/12
Luokituspisteet	54	52	53	36	49
Arvosana	B	B	B	C+	B-
Toimialan luokitus	B-	B-	B-	B-	B

	2007/9		2008/9		2009/12		2010/12	
Tilikauden pituus	12	kk	12	kk	15	kk	12	kk
	t. euroa	%	t. euroa	%	t. euroa	%	t. euroa	%
Liikevaihto	39 141		45 358		42 854		37 320	
Liikevaihdon kasvuprosentti		12,0		15,9		-24,4		8,9
Investoinnit	-6	0,0	53	0,1	-27	-0,1	42	0,1
Taseen loppusumma	27 504		27 743		27 802		13 728	
Henkilökunta keskimäärin	11		11		9		10	
Kannattavuus								
Käyttökate	3 681	9,4	3 636	8,0	3 197	7,5	2 326	6,2
Liiketulos	3 649	9,3	3 598	7,9	3 164	7,4	2 319	6,2
Nettotulos	2 404	6,1	2 460	5,4	2 018	4,7	1 622	4,3
Sijoitetun pääoman tuotto (%)		29,8		24,9		20,6		25,6
Oman pääoman tuotto (%)		43,7		35,1		30,9		59,8
Rahoitusrakenne								
Suhteellinen velkaantuneisuus (%)		54,3		44,1		73,3		29,4
Omavaraisuusaste (%)		22,8		28,0		9,6		20,0
Nettorahoituskulut / liikevaihto (%)		1,0		0,6		1,0		0,3
Vieraan pääoman takaisinmaksuaika	3,8	(vuotta)	2,9	(vuotta)	5,9	(vuotta)	3,1	(vuotta)
Investointien omarahoitus (%)		999,0		999,0		999,0		178,6
Maksuvalmius								
Quick ratio		0,5		0,5		0,6		0,9
Rahoitusvarat	536		125		3 150		884	

Osoite	Tuupakantie 7 B 01740 Vantaa	Toimitusjohtaja	Tikkanen Jyrki
Puhelin	0207757200	Hallituksen puheenjohtaja	Brandt Stefan
Y-tunnus	18389851	Hallituksen jäsenet	Brandt Otto, Wolff-Brandt Carina
Emoyhtiö	Oy Otto Brandt Ab	Tilintarkastajat	KPMG Oy Ab Rajala Jukka, KHT
Kotipaikka	Vantaa		
Perustamisvuosi	2003		
Toimiala	Henkilöautojen ja kevyiden moottoriajoneuvojen vähittäiskauppa (45112)		

Perustiedot perustuvat viimeisen analysoimamme tilikauden tietoihin. Siten tiedot voivat poiketa tämän päivän tilanteesta.

Suuret autokaupat

Yritys: **Catamount konserni**

Luokitustoimiala: **Henkilöautojen ja kevyiden moottoriajoneuvojen vähittäiskauppa (45112)**

Yrityksen luokitus: **B- (Tyydyttävä)**

Luokituspisteet	Vertailu kaikkiin	Vertailu toimialaan
Kasvu	0	3
Kannattavuus	12	22
Tulos	18	22
Maksuvalmius	96	82
Vakavaraisuus	100	100
Riskinsietokyky	90	89
Kokonaispisteet	52	53

	2006/01	2007/01	2008/01	2009/01	2010/03
Luokituspisteet	67	68	63	58	49
Arvosana	B+	B+	B+	B	B-
Toimialan luokitus	B-	B-	B-	B-	B-

	2007/1		2008/1		2009/1		2010/3	
Tilikauden pituus	12	kk	12	kk	12	kk	14	kk
	milj. euroa	%	milj. euroa	%	milj. euroa	%	milj. euroa	%
Liikevaihto	182,9		157,2		126,9		104,5	
Liikevaihdon kasvuprosentti		17,8		-14,1		-19,3		-29,4
Investoinnit	0,6	0,3	0,8	0,5	0,3	0,2	0,0	0,0
Taseen loppusumma	29,7		30,2		29,4		26,4	
Henkilökunta keskimäärin	157		147		149		117	
Kannattavuus								
Käyttökate	3,8	2,1	3,4	2,2	1,4	1,1	-1,1	-1,1
Liiketulos	3,2	1,7	2,8	1,8	0,9	0,7	-1,8	-1,8
Nettotulos	2,7	1,5	2,4	1,5	1,3	1,0	-1,8	-1,7
Sijoitetun pääoman tuotto (%)		17,2		15,3		8,8		-2,9
Oman pääoman tuotto (%)		13,6		11,1		5,7		-7,2
Rahoitusrakenne								
Suhteellinen velkaantuneisuus (%)		4,4		4,4		6,2		5,5
Omavaraisuusaste (%)		72,6		76,3		73,0		81,2
Nettorahoituskulut / liikevaihto (%)		-0,3		-0,3		-0,7		-0,6
Vieraan pääoman takaisinmaksuaika	1,2	(vuotta)	0,7	(vuotta)	1,5	(vuotta)	999,0	(vuotta)
Investointien omarahoitus (%)		591,1		402,4		145,8		999,0
Maksuvalmius								
Quick ratio		1,1		1,8		1,6		3,5
Rahoitusvarat	1,5		3,0		2,2		7,8	

Osoite Aamuruskontie 12
00750 Helsinki

Puhelin 0207580500

Y-tunnus 08907555

Emoyhtiö Catamount Oy

Kotipaikka Helsinki

Perustamisvuosi 1990

Toimitusjohtaja Siltala Ari

Hallituksen puheenjohtaja Siltala Ari

Hallituksen jäsenet Rapeli Antti, Vähämöttönen Ari

Tilintarkastajat Tuokko Tilintarkastus Oy
Guttorm Olavi, KHT

Toimiala Henkilöautojen ja kevyiden moottoriajoneuvojen vähittäiskauppa (45112)

Perustiedot perustuvat viimeisen analysoimamme tilikauden tietoihin. Siten tiedot voivat poiketa tämän päivän tilanteesta.

Suuret autokaupat

Yritys: Chevrolet Finland Oy

Luokitustoimiala: Henkilöautojen ja kevyiden moottoriajoneuvojen tukkukauppa (45111)

Yrityksen luokitus: C+ (Tyydyttävä)

Luokituspisteet	Vertailu kaikkiin	Vertailu toimialaan
Kasvu	87	97
Kannattavuus	25	49
Tulos	26	46
Maksuvalmius	25	26
Vakavaraisuus	7	21
Riskinsietokyky	6	28
Kokonaispisteet	29	44

	2006/12	2007/12	2008/12	2009/12	2010/12
Luokituspisteet	34	33	19	11	36
Arvosana	C+	C+	C-	C-	C+
Toimialan luokitus	B-	B-	B-	B-	B-

	2007/12		2008/12		2009/12		2010/12	
Tilikauden pituus	12	kk	12	kk	12	kk	12	kk
	t. euroa	%	t. euroa	%	t. euroa	%	t. euroa	%
Liikevaihto	29 175		10 297		5 577		15 982	
Liikevaihdon kasvuprosentti		-11,3		-64,7		-45,8		186,6
Investoinnit	33	0,1	12	0,1	..		1	0,0
Taseen loppusumma	14 671		13 611		4 918		5 919	
Henkilökunta keskimäärin	0		0		0		4	
Kannattavuus								
Käyttökate	11	0,0	-44	-0,4	-95	-1,7	16	0,1
Liiketulos	-5	0,0	-67	-0,7	-119	-2,1	-8	-0,1
Nettotulos	24	0,1	31	0,3	-234	-4,2	-52	-0,3
Sijoitetun pääoman tuotto (%)		36,2		17,0		-20,2		2,1
Oman pääoman tuotto (%)		5,0		6,1		-57,0		-19,4
Rahoitusrakenne								
Suhteellinen velkaantuneisuus (%)		48,6		130,9		82,9		35,5
Omavaraisuusaste (%)		3,4		3,8		6,0		4,1
Nettorahoituskulut / liikevaihto (%)		-0,6		-1,3		2,0		-0,1
Vieraan pääoman takaisinmaksuaika	0,0	(vuotta)	0,0	(vuotta)	0,0	(vuotta)	999,0	(vuotta)
Investointien omarahoitus (%)		121,2		450,0		-999,0		-999,0
Maksuvalmius								
Quick ratio		0,7		0,5		0,6		0,5
Rahoitusvarat	5 483		4 047		1 417		1 517	

Osoite Perintötie 2 D
01510 Vantaa

Puhelin 09-81710248

Y-tunnus 18717341

Emoyhtiö GM KOREA COMPANY

Kotipaikka Helsinki

Perustamisvuosi 2004

Toimiala Henkilöautojen ja kevyiden moottoriajoneuvojen tukkukauppa (45111)

Toimitusjohtaja Ahnve Jonas

Hallituksen puheenjohtaja Ahnve Jonas

Hallituksen jäsenet Lundqvist Joel, Douglass John

Tilintarkastajat Deloitte & Touche Oy
Itäniemi Merja, KHT

Perustiedot perustuvat viimeisen analysoimamme tilikauden tietoihin. Siten tiedot voivat poiketa tämän päivän tilanteesta.

Suuret autokaupat

 Yritys: **Delta Auto Oy**

 Luokitus toimiala: **Henkilöautojen ja kevyiden moottoriajoneuvojen vähittäiskauppa (45112)**

Yrityksen luokitus: C (Välttävä)

Luokituspisteet	Vertailu kaikkiin	Vertailu toimialaan
Kasvu	77	85
Kannattavuus	5	4
Tulos	17	7
Maksuvalmius	21	7
Vakavaraisuus	7	8
Riskinsietokyky	4	4
Kokonaispisteet	21	19

2010/12	
Luokituspisteet	20
Arvosana	C
Toimialan luokitus	B

	2010/12	
	12	kk
	milj. euroa	%
Tilikauden pituus		
Liikevaihto	119,4	
Liikevaihdon kasvuprosentti	..	
Investoinnit	4,4	3,7
Taseen loppusumma	32,8	
Henkilökunta keskimäärin	470	
Kannattavuus		
Käyttökate	-3,7	-3,1
Liiketulos	-4,2	-3,5
Nettotulos	-4,5	-3,8
Sijoitetun pääoman tuotto (%)	..	
Oman pääoman tuotto (%)	..	
Rahoitusrakenne		
Suhteellinen velkaantuneisuus (%)		25,6
Omavaraisuusaste (%)		6,8
Nettorahoituskulut / liikevaihto (%)		0,2
Vieraan pääoman takaisinmaksuaika	999,0	(vuotta)
Investointien omarahoitus (%)	..	
Maksuvalmius		
Quick ratio		0,4
Rahoitusvarat	0,6	

Osoite	Keilaranta 15 B 02150 Espoo	Toimitusjohtaja	Costin John
Puhelin	0207408111	Hallituksen puheenjohtaja	Herman David
Y-tunnus	08720766	Hallituksen jäsenet	Zektser Yuri, Amirkhanian Rudy
Emoyhtiö	Delta Motor Group Oy	Tilintarkastajat	PricewaterhouseCoopers Oy Suomela Eero, KHT
Kotipaikka	Espoo		
Perustamisvuosi	-		
Toimiala	Henkilöautojen ja kevyiden moottoriajoneuvojen vähittäiskauppa (45112)		

Perustiedot perustuvat viimeisen analysoimamme tilikauden tietoihin. Siten tiedot voivat poiketa tämän päivän tilanteesta.

Suuret autokaupat

 Yritys: **Delta Motor Group konserni**

 Luokitus toimiala: **Henkilöautojen ja kevyiden moottoriajoneuvojen tukkukauppa (45111)**

Yrityksen luokitus: C (Välttävä)

Luokituspisteet	Vertailu kaikkiin	Vertailu toimialaan
Kasvu	11	59
Kannattavuus	8	23
Tulos	18	33
Maksuvalmius	21	18
Vakavaraisuus	11	33
Riskinsietokyky	6	28
Kokonaispisteet	12	32

	2006/12	2007/12	2008/12	2009/12	2010/12
Luokituspisteet	42	37	30	7	22
Arvosana	B-	C+	C+	D	C
Toimialan luokitus	B-	B-	B-	B-	B-

	2007/12		2008/12		2009/12		2010/12	
	12	kk	12	kk	12	kk	12	kk
	milj. euroa	%	milj. euroa	%	milj. euroa	%	milj. euroa	%
Tilikauden pituus								
Liikevaihto	596,0		613,8		287,1		270,8	
Liikevaihdon kasvuprosentti		7,8		3,0		-53,2		-5,7
Investoinnit	7,8	1,3	8,2	1,3	0,4	0,1	7,8	2,9
Taseen loppusumma	227,9		200,5		127,1		90,1	
Henkilökunta keskimäärin	965		966		827		598	
Kannattavuus								
Käyttökate	13,8	2,3	2,3	0,4	-27,2	-9,5	-5,3	-1,9
Liiketulos	10,2	1,7	-2,0	-0,3	-31,9	-11,1	-8,5	-3,2
Nettotulos	-2,6	-0,4	-6,1	-1,0	-36,0	-12,5	-9,7	-3,6
Sijoitetun pääoman tuotto (%)		24,2		13,0		-38,7		-15,4
Oman pääoman tuotto (%)		-5,7		-15,1		-144,6		-88,5
Rahoitusrakenne								
Suhteellinen velkaantuneisuus (%)		31,0		26,6		39,9		29,8
Omavaraisuusaste (%)		19,0		18,6		9,9		10,5
Nettorahoituskulut / liikevaihto (%)		2,1		0,7		1,4		0,4
Vieraan pääoman takaisinmaksuaika	95,1	(vuotta)	999,0	(vuotta)	999,0	(vuotta)	999,0	(vuotta)
Investointien omarahoitus (%)		12,6		-21,7		-999,0		48,8
Maksuvalmius								
Quick ratio		0,3		0,3		0,3		0,5
Rahoitusvarat		0,5		0,8		9,7		7,1

Osoite Keilaranta 15
02150 Espoo
Puhelin 0207408111
Y-tunnus 01101612
Emoyhtiö Emirate Stars Investments Ltd
Kotipaikka Espoo
Perustamisvuosi 1947

Toimitusjohtaja Costin John
Hallituksen puheenjohtaja Costin John
Hallituksen jäsenet Herman David, Zektser Yuri, Härmälä Jukka, Heiniö Ari, Amirkhanian Rudy
Tilintarkastajat PricewaterhouseCoopers Oy
Suomela Eero, KHT

Toimiala Henkilöautojen ja kevyiden moottoriajoneuvojen tukkukauppa (45111)

Perustiedot perustuvat viimeisen analysoimamme tilikauden tietoihin. Siten tiedot voivat poiketa tämän päivän tilanteesta.

Suuret autokaupat

Yritys: Delta Motor Group Oy

Luokitustoimiala: Henkilöautojen ja kevyiden moottoriajoneuvojen tukkukauppa (45111)

Yrityksen luokitus: C+ (Tyydyttävä)

Luokituspisteet	Vertailu kaikkiiin	Vertailu toimialaan
Kasvu	98	100
Kannattavuus	25	41
Tulos	20	36
Maksuvalmius	10	5
Vakavaraisuus	21	41
Riskinsietokyky	14	36
Kokonaispisteet	31	43

	2006/12	2007/12	2008/12	2009/12	2010/12
Luokituspisteet	17	18	40	7	37
Arvosana	C-	C-	B-	D	C+
Toimialan luokitus	B-	B-	B-	B-	B-

	2007/12		2008/12		2009/12		2010/12	
	12 milj. euroa	kk %	12 milj. euroa	kk %	12 milj. euroa	kk %	12 milj. euroa	kk %
Tilikauden pituus								
Liikevaihto	17,2		127,7		43,2		79,5	
Liikevaihdon kasvuprosentti		23,8		641,3		-66,2		84,2
Investoinnit	3,4	19,9	5,2	4,1	-2,5	-5,7	5,4	6,8
Taseen loppusumma	140,6		100,3		71,4		70,7	
Henkilökunta keskimäärin	7		6		5		69	
Kannattavuus								
Käyttökate	-1,5	-8,5	7,8	6,1	-12,1	-28,1	0,6	0,7
Liiketulos	-3,0	-17,6	5,9	4,6	-14,9	-34,5	-1,3	-1,6
Nettotulos	-5,6	-32,3	2,5	2,0	-18,1	-42,0	-2,1	-2,6
Sijoitetun pääoman tuotto (%)		0,9		13,0		-20,8		0,8
Oman pääoman tuotto (%)		-49,1		28,5		-419,6		-31,5
Rahoitusrakenne								
Suhteellinen velkaantuneisuus (%)		760,5		72,1		164,4		72,6
Omavaraisuusaste (%)		6,9		8,2		0,6		18,4
Nettorahoituskulut / liikevaihto (%)		7,4		1,3		7,5		1,0
Vieraan pääoman takaisinmaksuaika	999,0	(vuotta)	15,1	(vuotta)	999,0	(vuotta)	999,0	(vuotta)
Investointien omarahoitus (%)		13,8		3,2		-999,0		332,6
Maksuvalmius								
Quick ratio		0,4		0,4		0,2		0,7
Rahoitusvarat	33,5		18,7		7,7		1,3	

Osoite Keilaranta 15 B
02150 Espoo

Puhelin 0207408111

Y-tunnus 01101612

Emoyhtiö -

Kotipaikka Espoo

Perustamisvuosi 1937

Toimitusjohtaja Costin John

Hallituksen puheenjohtaja Costin John

Hallituksen jäsenet Zektser Yury, Härmälä Jukka, Herman David, Heiniö Ari, Amirkhanian Rudy

Tilintarkastajat PricewaterhouseCoopers Oy
Suomela Eero, KHT

Toimiala Henkilöautojen ja kevyiden moottoriajoneuvojen tukkukauppa (45111)

Perustiedot perustuvat viimeisen analysoimamme tilikauden tietoihin. Siten tiedot voivat poiketa tämän päivän tilanteesta.

Suuret autokaupat

Yritys: E. Hartikainen Oy

Luokitustoimiala: Henkilöautojen ja kevyiden moottoriajoneuvojen vähittäiskauppa (45112)

Yrityksen luokitus: A- (Erinomainen)

Luokituspisteet	Vertailu kaikkiin	Vertailu toimialaan
Kasvu	35	67
Kannattavuus	63	61
Tulos	71	92
Maksuvalmius	72	37
Vakavaraisuus	100	100
Riskinsietokyky	83	82
Kokonaispisteet	70	73

	2006/12	2007/12	2008/12	2009/12	2010/12
Luokituspisteet	54	52	63	68	71
Arvosana	B	B	B+	B+	A-
Toimialan luokitus	B-	B-	B-	B-	B

	2007/12		2008/12		2009/12		2010/12	
	12 milj. euroa	kk %	12 milj. euroa	kk %	12 milj. euroa	kk %	12 milj. euroa	kk %
Tilikauden pituus								
Liikevaihto	165,3		163,7		120,6		126,5	
Liikevaihdon kasvuprosentti		25,2		-1,0		-26,3		4,9
Investoinnit	12,4	7,5	3,9	2,4	2,7	2,3	7,9	6,2
Taseen loppusumma	85,9		83,4		74,0		74,4	
Henkilökunta keskimäärin	515		549		471		515	
Kannattavuus								
Käyttökate	13,7	8,3	17,6	10,7	17,4	14,4	15,6	12,3
Liiketulos	6,2	3,8	9,3	5,7	9,4	7,8	7,4	5,8
Nettotulos	4,3	2,6	6,4	3,9	6,7	5,6	5,2	4,1
Sijoitetun pääoman tuotto (%)		10,1		14,6		15,4		12,8
Oman pääoman tuotto (%)		10,0		14,1		13,5		9,9
Rahoitusrakenne								
Suhteellinen velkaantuneisuus (%)		25,7		21,9		18,3		16,1
Omavaraisuusaste (%)		50,5		56,9		70,2		72,6
Nettorahoituskulut / liikevaihto (%)		0,4		0,2		0,0		-0,1
Vieraan pääoman takaisinmaksuaika	2,2	(vuotta)	1,3	(vuotta)	0,7	(vuotta)	0,5	(vuotta)
Investointien omarahoitus (%)		94,4		378,0		541,7		167,8
Maksuvalmius								
Quick ratio		0,4		0,7		1,4		1,2
Rahoitusvarat	3,0		6,2		10,9		10,4	

Osoite PL 307
80101 Joensuu

Puhelin 0207545500

Y-tunnus 92101035

Emoyhtiö -

Kotipaikka Joensuu

Perustamisvuosi 1965

Toimitusjohtaja Hartikainen Arto

Hallituksen puheenjohtaja Hartikainen Ensio

Hallituksen jäsenet

Tilintarkastajat Ernst & Young Oy
Laitinen Heikki, KHT

Toimiala Henkilöautojen ja kevyiden moottoriajoneuvojen vähittäiskauppa (45112)

Perustiedot perustuvat viimeisen analysoimamme tilikauden tietoihin. Siten tiedot voivat poiketa tämän päivän tilanteesta.

Suuret autokaupat

Yritys: Etelä-Kymen Auto Oy

Luokitustoimiala: Henkilöautojen ja kevyiden moottoriajoneuvojen vähittäiskauppa (45112)

Yrityksen luokitus: B (Hyvä)

Luokituspisteet	Vertailu kaikkiin	Vertailu toimialaan
Kasvu	62	82
Kannattavuus	26	32
Tulos	29	38
Maksuvalmius	79	54
Vakavaraisuus	100	100
Riskinsietokyky	50	61
Kokonaispisteet	57	61

	2006/12	2007/12	2008/12	2009/12	2010/12
Luokituspisteet	56	55	47	46	59
Arvosana	B	B	B-	B-	B
Toimialan luokitus	B-	B-	B-	B-	B

	2007/12		2008/12		2009/12		2010/12	
Tilikauden pituus	12	kk	12	kk	12	kk	12	kk
	t. euroa	%	t. euroa	%	t. euroa	%	t. euroa	%
Liikevaihdo	11 750		9 962		7 508		9 848	
Liikevaihdon kasvuprosentti		7,0		-15,2		-24,6		31,2
Investoinnit	90	0,8	75	0,8	77	1,0	185	1,9
Taseen loppusumma	2 067		1 874		1 865		2 174	
Henkilökunta keskimäärin	17		16		15		17	
Kannattavuus								
Käyttökate	239	2,0	-15	-0,2	-133	-1,8	105	1,1
Liiketulos	199	1,7	-63	-0,6	-201	-2,7	40	0,4
Nettotulos	153	1,3	-85	-0,9	-197	-2,6	40	0,4
Sijoitetun pääoman tuotto (%)		13,6		-3,6		-11,6		2,5
Oman pääoman tuotto (%)		10,7		-5,9		-13,8		2,8
Rahoitusrakenne								
Suhteellinen velkaantuneisuus (%)		5,4		4,4		6,0		6,9
Omavaraisuusaste (%)		69,6		76,5		76,0		67,9
Nettorahoituskulut / liikevaihto (%)		-0,1		0,2		-0,1		0,0
Vieraan pääoman takaisinmaksuaika	1,0	(vuotta)	999,0	(vuotta)	999,0	(vuotta)	3,6	(vuotta)
Investointien omarahoitus (%)		50,0		58,5		66,7		46,8
Maksuvalmius								
Quick ratio		0,5		1,1		1,4		0,7
Rahoitusvarat	108		289		72		98	

Osoite Pikkuymyräkatu 16
49400 Hamina

Puhelin 05-3500740

Y-tunnus 06391815

Emoyhtiö Osuuskauppa Ympyrä

Kotipaikka Kotka

Perustamisvuosi 1986

Toimitusjohtaja Saarinen Arto

Hallituksen puheenjohtaja Loukkola Reima

Hallituksen jäsenet Heikkilä Maarit,
Hämäläinen Pentti

Tilintarkastajat -
Talsi Lasse

Toimiala Henkilöautojen ja kevyiden moottoriajoneuvojen vähittäiskauppa (45112)

Perustiedot perustuvat viimeisen analysoimamme tilikauden tietoihin. Siten tiedot voivat poiketa tämän päivän tilanteesta.

Suuret autokaupat

Yritys: Europe Cars Oy

Luokitustoimiala: Henkilöautojen ja kevyiden moottoriajoneuvojen tukkukauppa (45111)

Yrityksen luokitus: B- (Tyydyttävä)

Luokituspisteet	Vertailu kaikkiin	Vertailu toimialaan
Kasvu	88	97
Kannattavuus	21	38
Tulos	26	46
Maksuvalmius	19	18
Vakavaraisuus	2	5
Riskinsietokyky	99	97
Kokonaispisteet	42	50

	2006/12	2007/12	2008/12	2009/12	2010/12
Luokituspisteet	65	49	66	31	46
Arvosana	B+	B-	B+	C+	B-
Toimialan luokitus	B-	B-	B-	B-	B-

	2007/12		2008/12		2009/12		2010/12	
Tilikauden pituus	12	kk	12	kk	12	kk	12	kk
	t. euroa	%	t. euroa	%	t. euroa	%	t. euroa	%
Liikevaihto	27 867		20 152		4 939		13 833	
Liikevaihdon kasvuprosentti		137,6		-27,7		-75,5		180,1
Investoinnit	7	0,0	9	0,0	-2	0,0	81	0,6
Taseen loppusumma	290		218		1 003		1 776	
Henkilökunta keskimäärin	3		3		3		3	
Kannattavuus								
Käyttökate	1	0,0	134	0,7	-18	-0,4	-85	-0,6
Liiketulos	..		131	0,7	-21	-0,4	-107	-0,8
Nettotulos	-12	0,0	108	0,5	-21	-0,4	..	
Sijoitetun pääoman tuotto (%)		17,8		278,7		13,6		0,0
Oman pääoman tuotto (%)		-46,2		598,9		-323,1		-0,1
Rahoitusrakenne								
Suhteellinen velkaantuneisuus (%)		0,3		0,2		0,1		0,5
Omavaraisuusaste (%)		20,2		27,4		-400,0		-4,5
Nettorahoituskulut / liikevaihto (%)		0,0		-0,1		0,0		-0,8
Vieraan pääoman takaisinmaksuaika	490,0	(vuotta)	0,4	(vuotta)	0,0	(vuotta)	0,0	(vuotta)
Investointien omarahoitus (%)		-157,1		22,2		-999,0		27,2
Maksuvalmius								
Quick ratio		4,4		35,7		273,7		14,9
Rahoitusvarat	100		84		812		1 027	

Osoite Komentosilta 1
00980 Helsinki

Puhelin 0972680581, 72680582

Y-tunnus 19232813

Emoyhtiö -

Kotipaikka Helsinki

Perustamisvuosi 2004

Toimitusjohtaja Nilosaari Irina

Hallituksen puheenjohtaja Nilosaari Irina

Hallituksen jäsenet

Tilintarkastajat Audit Polar Oy
Ekholm Risto, KHT

Toimiala Henkilöautojen ja kevyiden moottoriajoneuvojen tukkukauppa (45111)

Perustiedot perustuvat viimeisen analysoimamme tilikauden tietoihin. Siten tiedot voivat poiketa tämän päivän tilanteesta.

Suuret autokaupat

Yritys: **General Motors Finland Oy**

Luokitus toimiala: **Henkilöautojen ja kevyiden moottoriajoneuvojen tukkukauppa (45111)**

Yrityksen luokitus: B (Hyvä)

Luokituspisteet	Vertailu kaikkiin	Vertailu toimialaan
Kasvu	16	72
Kannattavuus	92	90
Tulos	66	85
Maksuvalmius	37	33
Vakavaraisuus	20	38
Riskinsietokyky	26	44
Kokonaispisteet	42	60

	2006/12	2007/12	2008/12	2009/12	2010/12
Luokituspisteet	34	37	39	35	51
Arvosana	C+	C+	C+	C+	B
Toimialan luokitus	B-	B-	B-	B-	B-

	2007/12		2008/12		2009/12		2010/12	
Tilikauden pituus	12	kk	12	kk	12	kk	12	kk
	milj. euroa	%	milj. euroa	%	milj. euroa	%	milj. euroa	%
Liikevaihto	192,8		135,7		74,9		84,2	
Liikevaihdon kasvuprosentti		-9,8		-29,6		-44,8		12,4
Investoinnit	0,0	0,0	0,1	0,0	0,0	0,0	0,0	0,0
Taseen loppusumma	81,2		50,9		42,7		44,1	
Henkilökunta keskimäärin	31		29		28		24	
Kannattavuus								
Käyttökate	0,9	0,5	1,1	0,8	0,9	1,1	4,0	4,7
Liiketulos	0,8	0,4	1,0	0,8	0,8	1,1	4,0	4,7
Nettotulos	4,3	2,2	3,5	2,6	0,9	1,2	3,3	3,9
Sijoitetun pääoman tuotto (%)		96,9		47,2		13,3		51,5
Oman pääoman tuotto (%)		81,6		48,3		11,4		40,8
Rahoitusrakenne								
Suhteellinen velkaantuneisuus (%)		38,4		32,1		46,0		42,9
Omavaraisuusaste (%)		8,9		14,3		19,1		18,0
Nettorahoituskulut / liikevaihto (%)		-2,2		-1,7		-0,2		-0,2
Vieraan pääoman takaisinmaksuaika	0,0	(vuotta)	0,0	(vuotta)	0,0	(vuotta)	0,0	(vuotta)
Investointien omarahoitus (%)		999,0		999,0		999,0		999,0
Maksuvalmius								
Quick ratio		1,1		1,1		1,1		1,0
Rahoitusvarat	5,5		3,5		2,1		0,9	

Osoite	Perintötie 2 D 01510 Vantaa	Toimitusjohtaja	Kittilä Rami
Puhelin	09-615881	Hallituksen puheenjohtaja	Kittilä Rami
Y-tunnus	01010673	Hallituksen jäsenet	Routasalo Markus, Mustola Kari, Erlund Hans
Emoyhtiö	General Motors Europe Holdings (Spa)	Tilintarkastajat	Deloitte & Touche Oy Itäniemi Merja, KHT
Kotipaikka	Helsinki		
Perustamisvuosi	1941		
Toimiala	Henkilöautojen ja kevyiden moottoriajoneuvojen tukkukauppa (45111)		

Perustiedot perustuvat viimeisen analysoimamme tilikauden tietoihin. Siten tiedot voivat poiketa tämän päivän tilanteesta.

Suuret autokaupat

Yritys: **Helkama-Auto Oy**Luokitustoimiala: **Henkilöautojen ja kevyiden moottoriajoneuvojen tukkukauppa (45111)****Yrityksen luokitus: A (Erinomainen)**

Luokituspisteet	Vertailu kaikkiin	Vertailu toimialaan
Kasvu	89	95
Kannattavuus	93	92
Tulos	76	92
Maksuvalmius	79	85
Vakavaraisuus	72	77
Riskinsietokyky	52	82
Kokonaispisteet	76	87

	2006/12	2007/12	2008/12	2009/12	2010/12
Luokituspisteet	62	54	61	64	81
Arvosana	B+	B	B+	B+	A
Toimialan luokitus	B-	B-	B-	B-	B-

	2007/12		2008/12		2009/12		2010/12	
	12 milj. euroa	kk %	12 milj. euroa	kk %	12 milj. euroa	kk %	12 milj. euroa	kk %
Tilikauden pituus								
Liikevaihto	137,8		175,3		129,3		170,8	
Liikevaihdon kasvuprosentti		-5,9		27,2		-26,2		32,0
Investoinnit	0,9	0,7	1,6	0,9	-0,1	0,0	1,8	1,0
Taseen loppusumma	43,4		40,0		40,5		40,7	
Henkilökunta keskimäärin	90		98		97		93	
Kannattavuus								
Käyttökate	4,5	3,3	6,4	3,6	8,4	6,5	13,4	7,9
Liiketulos	3,6	2,6	5,3	3,0	7,4	5,7	12,8	7,5
Nettotulos	2,6	1,9	3,8	2,2	5,3	4,1	9,5	5,5
Sijoitetun pääoman tuotto (%)		13,0		17,7		28,2		56,8
Oman pääoman tuotto (%)		13,4		19,1		24,7		42,7
Rahoitusrakenne								
Suhteellinen velkaantuneisuus (%)		17,0		11,6		13,5		11,3
Omavaraisuusaste (%)		46,1		49,3		56,8		52,4
Nettorahoituskulut / liikevaihto (%)		0,0		0,0		0,1		0,0
Vieraan pääoman takaisinmaksuaika	3,8	(vuotta)	1,9	(vuotta)	0,2	(vuotta)	0,0	(vuotta)
Investointien omarahoitus (%)		384,4		306,3		999,0		576,8
Maksuvalmius								
Quick ratio		0,4		0,4		0,9		0,6
Rahoitusvarat	2,1		2,5		10,2		6,0	

Osoite Lautamiehentie 3
02770 Espoo

Puhelin 09-85981

Y-tunnus 01957664

Emoyhtiö -

Kotipaikka Espoo

Perustamisvuosi 1905

Toimitusjohtaja Funke Tapani

Hallituksen puheenjohtaja Aro Mikko J.

Hallituksen jäsenet Pohtola Aarno, Pitkänen Matti, Helkama Satu, Helkama Iris

Tilintarkastajat Soinio & Co Oy
Soinio Osmo, KHT

Toimiala Henkilöautojen ja kevyiden moottoriajoneuvojen tukkukauppa (45111)

Perustiedot perustuvat viimeisen analysoimamme tilikauden tietoihin. Siten tiedot voivat poiketa tämän päivän tilanteesta.

Suuret autokaupat

 Yritys: **HJ-Autotalo**

 Luokitustoimiala: **Henkilöautojen ja kevyiden moottoriajoneuvojen vähittäiskauppa (45112)**

Yrityksen luokitus: B- (Tyydyttävä)

Luokituspisteet	Vertailu kaikkiin	Vertailu toimialaan
Kasvu	91	96
Kannattavuus	89	94
Tulos	44	65
Maksuvalmius	25	10
Vakavaraisuus	14	13
Riskinsietokyky	9	12
Kokonaispisteet	45	48

	2006/12	2007/12	2008/12	2009/12	2010/12
Luokituspisteet	50	65	53	61	46
Arvosana	B	B+	B	B+	B-
Toimialan luokitus	B-	B-	B-	B-	B

	2007/12		2008/12		2009/12		2010/12	
Tilikauden pituus	12	kk	12	kk	12	kk	12	kk
	t. euroa	%	t. euroa	%	t. euroa	%	t. euroa	%
Liikevaihto	3 568		4 926		5 164		7 141	
Liikevaihdon kasvuprosentti		40,3		38,1		4,8		38,3
Investoinnit	27	0,8	110	2,2	3	0,1	162	2,3
Taseen loppusumma	473		666		675		744	
Henkilökunta keskimäärin	2		3		3		3	
Kannattavuus								
Käyttökate	208	5,8	180	3,7	304	5,9	185	2,6
Liiketulos	201	5,6	149	3,0	280	5,4	126	1,8
Nettotulos	208	5,8	140	2,8	300	5,8	156	2,2
Sijoitetun pääoman tuotto (%)		84,5		48,5		87,8		50,5
Oman pääoman tuotto (%)		188,9		83,8		171,9		110,2
Rahoitusrakenne								
Suhteellinen velkaantuneisuus (%)		8,2		10,4		9,3		9,2
Omavaraisuusaste (%)		37,9		23,3		28,7		12,0
Nettorahoituskulut / liikevaihto (%)		-0,2		0,2		-0,4		-0,4
Vieraan pääoman takaisinmaksuaika	0,6	(vuotta)	1,2	(vuotta)	0,5	(vuotta)	0,9	(vuotta)
Investointien omarahoitus (%)		807,9		154,9		999,0		132,7
Maksuvalmius								
Quick ratio		0,4		0,3		0,4		0,2
Rahoitusvarat	27		88		34		31	

Osoite Valimontie 12
04300 Tuusula

Puhelin 09-72797750

Y-tunnus 18403844

Emoyhtiö -

Kotipaikka Pieksämäki

Perustamisvuosi 2003

Toimiala Henkilöautojen ja kevyiden moottoriajoneuvojen vähittäiskauppa (45112)

Toimitusjohtaja -

Hallituksen puheenjohtaja -

Hallituksen jäsenet

Tilintarkastajat -

Perustiedot perustuvat viimeisen analysoimamme tilikauden tietoihin. Siten tiedot voivat poiketa tämän päivän tilanteesta.

Suuret autokaupat

Yritys: **Huittisten Laatuauto konserni**Luokitus toimiala: **Henkilöautojen ja kevyiden moottoriajoneuvojen vähittäiskauppa (45112)****Yrityksen luokitus: B- (Tyydyttävä)**

Luokituspisteet	Vertailu kaikkiin	Vertailu toimialaan
Kasvu	17	48
Kannattavuus	96	99
Tulos	49	70
Maksuvalmius	45	24
Vakavaraisuus	31	29
Riskinsietokyky	19	34
Kokonaispisteet	42	50

	2006/06	2007/06	2008/06	2009/06	2010/06
Luokituspisteet	38	38	38	25	46
Arvosana	C+	C+	C+	C	B-
Toimialan luokitus	B-	B-	B-	B-	B

	2007/6		2008/6		2009/6		2010/6	
Tilikauden pituus	12	kk	12	kk	12	kk	12	kk
	t. euroa	%	t. euroa	%	t. euroa	%	t. euroa	%
Liikevaihto	35 290		34 557		29 446		25 828	
Liikevaihdon kasvuprosentti		6,7		-2,1		-14,8		-12,3
Investoinnit	450	1,3	-425	-1,2	403	1,4	140	0,5
Taseen loppusumma	5 036		4 875		3 409		3 643	
Henkilökunta keskimäärin	46		50		50		43	
Kannattavuus								
Käyttökate	402	1,1	292	0,8	-312	-1,1	769	3,0
Liiketulos	234	0,7	153	0,4	-456	-1,5	688	2,7
Nettotulos	159	0,5	101	0,3	-519	-1,8	652	2,5
Sijoitetun pääoman tuotto (%)		55,8		56,0		35,0		102,5
Oman pääoman tuotto (%)		19,1		11,6		-98,2		113,1
Rahoitusrakenne								
Suhteellinen velkaantuneisuus (%)		11,7		11,5		10,9		10,5
Omavaraisuusaste (%)		17,8		17,6		6,2		25,9
Nettorahoituskulut / liikevaihto (%)		0,0		-0,1		0,2		-0,1
Vieraan pääoman takaisinmaksuaika	4,4	(vuotta)	4,5	(vuotta)	999,0	(vuotta)	0,8	(vuotta)
Investointien omarahoitus (%)		72,7		999,0		-102,2		525,0
Maksuvalmius								
Quick ratio		0,3		0,3		0,3		0,4
Rahoitusvarat	160		96		82		127	

Osoite PL 139
32701 Huittinen

Puhelin 02-5601670

Y-tunnus 08356386

Emoyhtiö Huittisten Laatuauto Oy

Kotipaikka Huittinen

Perustamisvuosi 1991

Toimitusjohtaja Setälä Tommi

Hallituksen puheenjohtaja Setälä Tommi

Hallituksen jäsenet Isotalo Jouni, Kananoja Jorma

Tilintarkastajat -
Yli-Mattila Päivi, HTM

Toimiala Henkilöautojen ja kevyiden moottoriajoneuvojen vähittäiskauppa (45112)

Perustiedot perustuvat viimeisen analysoimamme tilikauden tietoihin. Siten tiedot voivat poiketa tämän päivän tilanteesta.

Suuret autokaupat

Yritys: Hyundai Motor Finland Oy

Luokitustoimiala: Henkilöautojen ja kevyiden moottoriajoneuvojen tukkukauppa (45111)

Yrityksen luokitus: C (Välttävä)

Luokituspisteet	Vertailu kaikkiin	Vertailu toimialaan
Kasvu	11	62
Kannattavuus	22	38
Tulos	25	41
Maksuvalmius	10	5
Vakavaraisuus	4	15
Riskinsietokyky	4	18
Kokonaispisteet	12	29

	2006/12	2007/12	2008/12	2009/12	2010/12
Luokituspisteet	41	23	10	8	20
Arvosana	B-	C	C-	D	C
Toimialan luokitus	B-	B-	B-	B-	B-

	2007/12		2008/12		2009/12		2010/12	
	12 milj. euroa	kk %	12 milj. euroa	kk %	12 milj. euroa	kk %	12 milj. euroa	kk %
Tilikauden pituus								
Liikevaihto	112,3		91,7		52,8		53,0	
Liikevaihdon kasvuprosentti		-4,1		-18,3		-42,5		0,4
Investoinnit	0,2	0,2	0,2	0,2	0,3	0,6	0,3	0,6
Taseen loppusumma	71,9		50,7		31,2		25,6	
Henkilökunta keskimäärin	
Kannattavuus								
Käyttökate	2,1	1,9	0,8	0,8	-1,9	-3,7	-0,2	-0,4
Liiketulos	2,0	1,8	0,7	0,7	-2,0	-3,8	-0,2	-0,4
Nettotulos	-0,3	-0,3	-2,1	-2,2	-3,0	-5,7	-0,6	-1,2
Sijoitetun pääoman tuotto (%)		4,9		1,5		-5,8		-1,2
Oman pääoman tuotto (%)		-60,0		-154,5		-115,3		-37,1
Rahoitusrakente								
Suhteellinen velkaantuneisuus (%)		63,5		52,9		53,4		47,5
Omavaraisuusaste (%)		0,7		4,3		9,7		1,7
Nettorahoituskulut / liikevaihto (%)		2,0		3,1		1,9		0,8
Vieraan pääoman takaisinmaksuaika	999,0	(vuotta)	999,0	(vuotta)	999,0	(vuotta)	999,0	(vuotta)
Investointien omarahoitus (%)		10,6		-999,0		-999,0		-999,0
Maksuvalmius								
Quick ratio		0,2		0,2		0,2		0,3
Rahoitusvarat	1,3		0,3		0,0		1,2	

Osoite Laivalahdenkatu 8, 3. krs

00880 Helsinki

Puhelin

020 7997700

Y-tunnus

16337337

Emoyhtiö

Simetron Group Oy

Kotipaikka

Helsinki

Perustamisvuosi

2000

Toimitusjohtaja Vuorinen Heikki**Hallituksen puheenjohtaja** Bassadone George**Hallituksen jäsenet** Vuorinen Heikki, Juntunen Teemu, Jones Kevin, Ruhanen Antti**Tilintarkastajat** Ernst & Young Oy
Rejström Roger, KHT**Toimiala**

Henkilöautojen ja kevyiden moottoriajoneuvojen tukkukauppa (45111)

Perustiedot perustuvat viimeisen analysoimamme tilikauden tietoihin. Siten tiedot voivat poiketa tämän päivän tilanteesta.

Suuret autokaupat

Yritys: **Hämeen Autovaruste konserni**

Luokitus toimiala: **Henkilöautojen ja kevyiden moottoriajoneuvojen vähittäiskauppa (45112)**

Yrityksen luokitus: **B- (Tyydyttävä)**

Luokituspisteet	Vertailu kaikkiin	Vertailu toimialaan
Kasvu	47	73
Kannattavuus	38	38
Tulos	37	45
Maksuvalmius	57	25
Vakavaraisuus	38	35
Riskinsietokyky	18	31
Kokonaispisteet	39	41

	2006/12	2007/12	2008/12	2009/12	2010/12
Luokituspisteet	34	30	26	27	40
Arvosana	C+	C+	C	C	B-
Toimialan luokitus	B-	B-	B-	B-	B

	2007/12		2008/12		2009/12		2010/12	
	12 milj. euroa	kk %	12 milj. euroa	kk %	12 milj. euroa	kk %	12 milj. euroa	kk %
Tilikauden pituus								
Liikevaihto	82,8		81,7		66,7		71,6	
Liikevaihdon kasvuprosentti		-9,4		-1,3		-18,3		7,2
Investoinnit	2,0	2,5	2,4	3,0	0,5	0,8	0,3	0,4
Taseen loppusumma	26,5		30,4		26,4		27,2	
Henkilökunta keskimäärin	143		152		148		153	
Kannattavuus								
Käyttökate	1,0	1,2	0,9	1,2	0,4	0,6	1,3	1,9
Liiketulos	0,4	0,5	0,1	0,2	-0,4	-0,6	0,5	0,6
Nettotulos	0,1	0,1	-0,2	-0,3	-0,6	-0,9	0,5	0,7
Sijoitetun pääoman tuotto (%)		3,0		2,2		-0,5		4,7
Oman pääoman tuotto (%)		0,8		-2,1		-6,8		6,3
Rahoitusrakenne								
Suhteellinen velkaantuneisuus (%)		18,7		25,5		26,7		25,9
Omavaraisuusaste (%)		40,9		31,4		31,3		30,5
Nettorahoituskulut / liikevaihto (%)		0,3		0,4		0,1		-0,1
Vieraan pääoman takaisinmaksuaika	11,7	(vuotta)	17,8	(vuotta)	56,5	(vuotta)	6,0	(vuotta)
Investointien omarahoitus (%)		33,5		24,4		31,9		777,8
Maksuvalmius								
Quick ratio		0,3		0,3		0,3		0,2
Rahoitusvarat		0,1		0,1		0,3		0,4

Osoite PL 44
40321 Jyväskylä

Puhelin 0105228200

Y-tunnus 10294487

Emoyhtiö Hämeen Autovaruste Oy

Kotipaikka Jyväskylä

Perustamisvuosi 1995

Toimitusjohtaja Kröger Matti

Hallituksen puheenjohtaja Ståhlberg Kaija

Hallituksen jäsenet Ståhlberg Seppo, Järvelä Jaana, Järvelä Matti

Tilintarkastajat Ernst & Young Oy
Hirviniemi Pauli, KHT

Toimiala Henkilöautojen ja kevyiden moottoriajoneuvojen vähittäiskauppa (45112)

Perustiedot perustuvat viimeisen analysoimamme tilikauden tietoihin. Siten tiedot voivat poiketa tämän päivän tilanteesta.

Suuret autokaupat

Yritys: **Hämeen Autovaruste Oy**

Luokitustoimiala: **Henkilöautojen ja kevyiden moottoriajoneuvojen vähittäiskauppa (45112)**

Yrityksen luokitus: C+ (Tyydyttävä)

Luokituspisteet	Vertailu kaikkiin	Vertailu toimialaan
Kasvu	32	65
Kannattavuus	34	36
Tulos	40	50
Maksuvalmius	57	25
Vakavaraisuus	44	38
Riskinsietokyky	19	33
Kokonaispisteet	37	41

	2006/12	2007/12	2008/12	2009/12	2010/12
Luokituspisteet	21	29	14	11	39
Arvosana	C	C	C-	C-	C+
Toimialan luokitus	B-	B-	B-	B-	B

	2007/12		2008/12		2009/12		2010/12	
Tilikauden pituus	12	kk	12	kk	12	kk	12	kk
	t. euroa	%	t. euroa	%	t. euroa	%	t. euroa	%
Liikevaihto	37 127		33 059		21 456		24 112	
Liikevaihdon kasvuprosentti		-5,8		-11,0		-35,1		12,4
Investoinnit	44	0,1	116	0,4	17	0,1	7 322	30,4
Taseen loppusumma	10 325		14 112		9 613		25 895	
Henkilökunta keskimäärin	51		53		48		51	
Kannattavuus								
Käyttökate	650	1,8	149	0,5	-199	-0,9	253	1,0
Liiketulos	535	1,4	16	0,0	-321	-1,5	146	0,6
Nettotulos	523	1,4	31	0,1	-336	-1,6	268	1,1
Sijoitetun pääoman tuotto (%)		9,2		5,8		-1,6		3,8
Oman pääoman tuotto (%)		14,9		1,2		-21,1		5,6
Rahoitusrakenne								
Suhteellinen velkaantuneisuus (%)		19,1		36,1		39,7		69,5
Omavaraisuusaste (%)		30,6		15,4		10,7		34,0
Nettorahoituskulut / liikevaihto (%)		-0,2		-0,1		0,1		-0,5
Vieraan pääoman takaisinmaksuaika	5,3	(vuotta)	28,2	(vuotta)	999,0	(vuotta)	17,7	(vuotta)
Investointien omarahoitus (%)		700,0		141,2		-999,0		117,7
Maksuvalmius								
Quick ratio		0,2		0,1		0,2		0,2
Rahoitusvarat	48		31		53		365	

Osoite Kuormaajantie 8
40320 Jyväskylä

Puhelin 0105228200

Y-tunnus 10294487

Emoyhtiö -

Kotipaikka Jyväskylä

Perustamisvuosi 1995

Toimitusjohtaja Kröger Matti

Hallituksen puheenjohtaja Ståhlberg Kaija

Hallituksen jäsenet Järvelä Jaana, Ståhlberg Seppo, Järvelä Matti

Tilintarkastajat Ernst & Young Oy
Havukainen Jari, KHT

Toimiala Henkilöautojen ja kevyiden moottoriajoneuvojen vähittäiskauppa (45112)

Perustiedot perustuvat viimeisen analysoimamme tilikauden tietoihin. Siten tiedot voivat poiketa tämän päivän tilanteesta.

Suuret autokaupat

Yritys: Hämeen Cartrade Oy

Luokitustoimiala: Henkilöautojen ja kevyiden moottoriajoneuvojen vähittäiskauppa (45112)

Yrityksen luokitus: C+ (Tyydyttävä)

Luokituspisteet	Vertailu kaikkiin	Vertailu toimialaan
Kasvu	50	78
Kannattavuus	11	12
Tulos	19	17
Maksuvalmius	85	65
Vakavaraisuus	30	29
Riskinsietokyky	17	30
Kokonaispisteet	35	38

	2006/12	2007/12	2008/12	2009/12	2010/12
Luokituspisteet	48	65	65	61	36
Arvosana	B-	B+	B+	B+	C+
Toimialan luokitus	B-	B-	B-	B-	B

	2007/12		2008/12		2009/12		2010/12	
Tilikauden pituus	12	kk	12	kk	12	kk	12	kk
	t. euroa	%	t. euroa	%	t. euroa	%	t. euroa	%
Liikevaihto	7 510		9 492		8 107		7 953	
Liikevaihdon kasvuprosentti		68,8		26,4		-14,6		-1,9
Investoinnit	6	0,1	10	0,1	16	0,2	12	0,2
Taseen loppusumma	984		988		1 035		1 250	
Henkilökunta keskimäärin	4		4		7		9	
Kannattavuus								
Käyttökate	373	5,0	213	2,2	152	1,9	-77	-1,0
Liiketulos	371	4,9	209	2,2	145	1,8	-86	-1,1
Nettotulos	264	3,5	134	1,4	74	0,9	-128	-1,6
Sijoitetun pääoman tuotto (%)		133,5		36,0		18,2		-9,9
Oman pääoman tuotto (%)		110,2		33,5		16,1		-32,7
Rahoitusrakenne								
Suhteellinen velkaantuneisuus (%)		7,4		5,7		6,9		11,2
Omavaraisuusaste (%)		39,1		44,9		46,0		25,6
Nettorahoituskulut / liikevaihto (%)		0,1		0,3		0,5		0,5
Vieraan pääoman takaisinmaksuaika	0,2	(vuotta)	2,3	(vuotta)	4,5	(vuotta)	999,0	(vuotta)
Investointien omarahoitus (%)		999,0		999,0		506,2		-991,7
Maksuvalmius								
Quick ratio		0,3		0,5		0,6		0,8
Rahoitusvarat	14		2		27		41	

Osoite Pikkukorventie 2
37150 Nokia

Puhelin 033415444

Y-tunnus 10600384

Emoyhtiö -

Kotipaikka Nokia

Perustamisvuosi 1996

Toimiala Henkilöautojen ja kevyiden moottoriajoneuvojen vähittäiskauppa (45112)

Toimitusjohtaja Hakkinen Tomi

Hallituksen puheenjohtaja Penttilä Ilkka

Hallituksen jäsenet

Tilintarkastajat -
Salo Marko, HTM

Perustiedot perustuvat viimeisen analysoimamme tilikauden tietoihin. Siten tiedot voivat poiketa tämän päivän tilanteesta.

Suuret autokaupat

 Yritys: **Hämeen Tehoauto Oy**

 Luokitustoimiala: **Henkilöautojen ja kevyiden moottoriajoneuvojen vähittäiskauppa (45112)**

Yrityksen luokitus: A- (Erinomainen)

Luokituspisteet	Vertailu kaikkiin	Vertailu toimialaan
Kasvu	51	79
Kannattavuus	85	91
Tulos	55	76
Maksuvalmius	78	51
Vakavaraisuus	100	100
Riskinsietokyky	66	75
Kokonaispisteet	72	78

	2006/12	2007/12	2008/12	2009/12	2010/12
Luokituspisteet	61	36	67	61	75
Arvosana	B+	C+	B+	B+	A-
Toimialan luokitus	B-	B-	B-	B-	B

	2007/12		2008/12		2009/12		2010/12	
Tilikauden pituus	12 t. euroa	kk %	12 t. euroa	kk %	12 t. euroa	kk %	12 t. euroa	kk %
Liikevaihto	10 865		11 394		9 157		10 267	
Liikevaihdon kasvuprosentti		-4,3		4,9		-19,6		12,1
Investoinnit	3	0,0	7	0,1	-1	0,0	5	0,0
Taseen loppusumma	1 278		1 275		1 315		1 366	
Henkilökunta keskimäärin	15		16		15		15	
Kannattavuus								
Käyttökate	29	0,3	323	2,8	180	2,0	314	3,1
Liiketulos	14	0,1	310	2,7	171	1,9	306	3,0
Nettotulos	17	0,2	231	2,0	154	1,7	279	2,7
Sijoitetun pääoman tuotto (%)		3,8		40,7		24,0		41,4
Oman pääoman tuotto (%)		2,3		30,8		18,4		31,9
Rahoitusrakenne								
Suhteellinen velkaantuneisuus (%)		4,9		3,3		4,1		3,9
Omavaraisuusaste (%)		55,4		69,2		68,9		69,4
Nettorahoituskulut / liikevaihto (%)		-0,1		0,0		-0,4		-0,7
Vieraan pääoman takaisinmaksuaika	1,0 (vuotta)		0,2 (vuotta)		0,3 (vuotta)		0,2 (vuotta)	
Investointien omarahoitus (%)		999,0		999,0		999,0		999,0
Maksuvalmius								
Quick ratio		0,5		0,9		1,2		1,5
Rahoitusvarat	30		133		89		205	

Osoite Brahenkatu 33
13130 Hämeenlinna

Puhelin 03-6759336

Y-tunnus 01133622

Emoyhtiö -

Kotipaikka Hämeenlinna

Perustamisvuosi 1951

Toimiala

Henkilöautojen ja kevyiden moottoriajoneuvojen vähittäiskauppa (45112)

Toimitusjohtaja Aalto Jukka

Hallituksen puheenjohtaja Elomaa Pasi

Hallituksen jäsenet Numminen Markku, Aalto Jukka

Tilintarkastajat Tilintarkastusrengas Oy
Haapakoski Martti, HTM

Perustiedot perustuvat viimeisen analysoimamme tilikauden tietoihin. Siten tiedot voivat poiketa tämän päivän tilanteesta.

Suuret autokaupat

Yritys: Iisalmen Autosompa Oy

Luokitustoimiala: Henkilöautojen ja kevyiden moottoriajoneuvojen vähittäiskauppa (45112)

Yrityksen luokitus: A- (Erinomainen)

Luokituspisteet	Vertailu kaikkiin	Vertailu toimialaan
Kasvu	43	74
Kannattavuus	47	54
Tulos	56	77
Maksuvalmius	95	85
Vakavaraisuus	100	100
Riskinsietokyky	93	93
Kokonaispisteet	72	80

	2006/12	2007/12	2008/12	2009/12	2010/12
Luokituspisteet	59	53	47	64	76
Arvosana	B	B	B-	B+	A-
Toimialan luokitus	B-	B-	B-	B-	B

	2007/12		2008/12		2009/12		2010/12	
Tilikauden pituus	12	kk	12	kk	12	kk	12	kk
	t. euroa	%	t. euroa	%	t. euroa	%	t. euroa	%
Liikevaihto	8 619		8 416		5 705		6 663	
Liikevaihdon kasvuprosentti		1,3		-2,4		-32,2		16,8
Investoinnit	184	2,1	113	1,3	-277	-4,9	3	0,0
Taseen loppusumma	3 090		3 229		2 906		3 033	
Henkilökunta keskimäärin	26		26		26		25	
Kannattavuus								
Käyttökate	348	4,0	233	2,8	246	4,3	282	4,2
Liiketulos	212	2,5	99	1,2	200	3,5	238	3,6
Nettotulos	157	1,8	62	0,7	161	2,8	185	2,8
Sijoitetun pääoman tuotto (%)		9,7		5,0		9,2		10,0
Oman pääoman tuotto (%)		6,9		2,7		6,8		7,3
Rahoitusrakenne								
Suhteellinen velkaantuneisuus (%)		9,2		10,9		8,0		5,9
Omavaraisuusaste (%)		74,3		71,3		84,3		86,9
Nettorahoituskulut / liikevaihto (%)		0,0		0,2		-0,2		-0,2
Vieraan pääoman takaisinmaksuaika	0,0	(vuotta)	0,0	(vuotta)	0,0	(vuotta)	0,0	(vuotta)
Investointien omarahoitus (%)		159,2		173,5		999,0		999,0
Maksuvalmius								
Quick ratio		0,5		0,3		3,6		4,6
Rahoitusvarat	63		50		48		44	

Osoite Kivirannantie 9, PL 19
74101 Iisalmi

Puhelin 017-8212011

Y-tunnus 01702426

Emoyhtiö Autosompa Yhtymä Oy

Kotipaikka Iisalmi

Perustamisvuosi 1964

Toimitusjohtaja Heiskanen Jukka

Hallituksen puheenjohtaja Heiskanen Jukka

Hallituksen jäsenet Heiskanen Antti, Heiskanen Seppo

Tilintarkastajat Tilintarkastustoimisto Juha Tissari Oy
Tissari Juha, KHT

Toimiala Henkilöautojen ja kevyiden moottoriajoneuvojen vähittäiskauppa (45112)

Perustiedot perustuvat viimeisen analysoimamme tilikauden tietoihin. Siten tiedot voivat poiketa tämän päivän tilanteesta.

Suuret autokaupat

Yritys: Incape Motors Finland Oy

Luokitustoimiala: Henkilöautojen ja kevyiden moottoriajoneuvojen tukkukauppa (45111)

Yrityksen luokitus: B+ (Hyvä)

Luokituspisteet	Vertailu kaikkiin	Vertailu toimialaan
Kasvu	5	49
Kannattavuus	58	64
Tulos	58	77
Maksuvalmius	87	90
Vakavaraisuus	100	100
Riskinsietokyky	65	87
Kokonaispisteet	62	77

	2006/12	2007/12	2008/12	2009/12	2010/12
Luokituspisteet	63	41	38	48	69
Arvosana	B+	B-	C+	B-	B+
Toimialan luokitus	B-	B-	B-	B-	B-

	2007/12		2008/12		2009/12		2010/12	
Tilikauden pituus	12	kk	12	kk	12	kk	12	kk
	milj. euroa	%	milj. euroa	%	milj. euroa	%	milj. euroa	%
Liikevaihto	277,9		249,0		116,4		106,0	
Liikevaihdon kasvuprosentti		3,8		-10,4		-53,2		-9,0
Investoinnit	0,3	0,1	0,2	0,1	-0,2	-0,2	0,1	0,1
Taseen loppusumma	110,6		88,0		43,8		57,3	
Henkilökunta keskimäärin	239		238		169		132	
Kannattavuus								
Käyttökate	8,4	3,0	3,3	1,3	-2,7	-2,3	3,5	3,3
Liiketulos	7,7	2,8	2,6	1,0	-3,3	-2,8	3,1	2,9
Nettotulos	5,1	1,9	0,8	0,3	-3,0	-2,6	3,6	3,4
Sijoitetun pääoman tuotto (%)		11,4		5,2		-4,9		10,6
Oman pääoman tuotto (%)		9,7		1,9		-8,7		10,2
Rahoitusrakenne								
Suhteellinen velkaantuneisuus (%)		25,1		20,8		9,0		19,2
Omavaraisuusaste (%)		36,9		41,2		76,1		64,5
Nettorahoituskulut / liikevaihto (%)		0,3		0,3		-0,3		-0,5
Vieraan pääoman takaisinmaksuaika	4,3	(vuotta)	24,5	(vuotta)	0,0	(vuotta)	0,0	(vuotta)
Investointien omarahoitus (%)		999,0		855,5		-999,0		999,0
Maksuvalmius								
Quick ratio		0,5		0,4		1,4		1,1
Rahoitusvarat	13,6		7,9		3,1		9,0	

Osoite	Vetokuja 1 01610 Vantaa	Toimitusjohtaja	Mattila Kari
Puhelin	0207704200	Hallituksen puheenjohtaja	Swanljung Kaj
Y-tunnus	09009896	Hallituksen jäsenet	Mattila Kari, Leigh Darren
Emoyhtiö	Incape International Holdings Ltd	Tilintarkastajat	Pricewaterhouse Coopers Oy Lindh Merja, KHT
Kotipaikka	Helsinki		Jarva Jukka-Pekka, KHT
Perustamisvuosi	1927		
Toimiala	Henkilöautojen ja kevyiden moottoriajoneuvojen tukkukauppa (45111)		

Perustiedot perustuvat viimeisen analysoimamme tilikauden tietoihin. Siten tiedot voivat poiketa tämän päivän tilanteesta.

Suuret autokaupat

Yritys: Jarmo Rinta-Jouppi Oy

Luokitustoimiala: Henkilöautojen ja kevyiden moottoriajoneuvojen vähittäiskauppa (45112)

Yrityksen luokitus: A- (Erinomainen)

Luokituspisteet	Vertailu kaikkiin	Vertailu toimialaan
Kasvu	69	82
Kannattavuus	69	68
Tulos	66	84
Maksuvalmius	97	84
Vakavaraisuus	100	100
Riskinsietokyky	67	71
Kokonaispisteet	78	81

	2006/12	2007/12	2008/12	2009/12	2010/12
Luokituspisteet	72	66	64	74	79
Arvosana	A-	B+	B+	A-	A-
Toimialan luokitus	B-	B-	B-	B-	B

	2007/12		2008/12		2009/12		2010/12	
Tilikauden pituus	12	kk	12	kk	12	kk	12	kk
	milj. euroa	%	milj. euroa	%	milj. euroa	%	milj. euroa	%
Liikevaihto	122,2		128,5		109,8		127,2	
Liikevaihdon kasvuprosentti		-0,2		5,2		-14,6		15,9
Investoinnit	-8,5	-7,0	0,2	0,2	0,5	0,4	0,8	0,6
Taseen loppusumma	38,6		40,4		42,5		49,7	
Henkilökunta keskimäärin	92		112		95		110	
Kannattavuus								
Käyttökate	2,1	1,7	0,2	0,2	3,7	3,4	4,6	3,6
Liiketulos	2,0	1,6	0,0	0,0	3,6	3,3	4,3	3,4
Nettotulos	3,0	2,5	1,2	1,0	4,4	4,0	4,5	3,5
Sijoitetun pääoman tuotto (%)		15,9		9,5		18,6		15,8
Oman pääoman tuotto (%)		10,4		4,5		14,4		13,4
Rahoitusrakenne								
Suhteellinen velkaantuneisuus (%)		9,4		9,5		8,8		12,1
Omavaraisuusaste (%)		70,1		69,9		77,1		68,9
Nettorahoituskulut / liikevaihto (%)		-1,7		-1,4		-2,1		-1,4
Vieraan pääoman takaisinmaksuaika	1,9	(vuotta)	4,0	(vuotta)	1,0	(vuotta)	1,4	(vuotta)
Investointien omarahoitus (%)		999,0		589,1		989,7		605,7
Maksuvalmius								
Quick ratio		1,4		1,5		2,5		1,0
Rahoitusvarat	4,4		6,2		9,5		4,7	

Osoite Jouppilantie 18
60320 Seinäjoki

Puhelin 0207881200

Y-tunnus 20456080

Emoyhtiö -

Kotipaikka Seinäjoki

Perustamisvuosi 1991

Toimitusjohtaja Rinta-Jouppi Jarmo

Hallituksen puheenjohtaja Rinta-Jouppi Jarmo

Hallituksen jäsenet

Tilintarkastajat PricewaterhouseCoopers Oy
Tynjälä Markku, KHT

Toimiala Henkilöautojen ja kevyiden moottoriajoneuvojen vähittäiskauppa (45112)

Perustiedot perustuvat viimeisen analysoimamme tilikauden tietoihin. Siten tiedot voivat poiketa tämän päivän tilanteesta.

Suuret autokaupat

 Yritys: **Juhan Auto Oy**

 Luokitus toimiala: **Henkilöautojen ja kevyiden moottoriajoneuvojen vähittäiskauppa (45112)**

Yrityksen luokitus: B- (Tyydyttävä)

Luokituspisteet	Vertailu kaikkiin	Vertailu toimialaan
Kasvu	4	21
Kannattavuus	30	39
Tulos	31	44
Maksuvalmius	76	43
Vakavaraisuus	74	62
Riskinsietokyky	42	58
Kokonaispisteet	42	44

	2006/03	2007/03	2008/03	2009/03	2010/03
Luokituspisteet	57	38	41	39	43
Arvosana	B	C+	B-	C+	B-
Toimialan luokitus	B-	B-	B-	B-	B-

	2007/3		2008/3		2009/3		2010/3	
Tilikauden pituus	12 t. euroa	kk %	12 t. euroa	kk %	12 t. euroa	kk %	12 t. euroa	kk %
Liikevaihto	53 192		56 249		49 861		42 548	
Liikevaihdon kasvuprosentti		1,2		5,7		-11,4		-14,7
Investoinnit	-68	-0,1	702	1,2	-49	-0,1	37	0,1
Taseen loppusumma	10 377		12 046		11 982		9 806	
Henkilökunta keskimäärin	64		82		85		85	
Kannattavuus								
Käyttökate	913	1,7	1 081	1,9	843	1,7	648	1,5
Liiketulos	702	1,3	789	1,4	550	1,1	359	0,8
Nettotulos	245	0,5	369	0,7	214	0,4	176	0,4
Sijoitetun pääoman tuotto (%)		11,2		11,3		7,6		5,4
Oman pääoman tuotto (%)		4,5		6,5		3,7		3,2
Rahoitusrakenne								
Suhteellinen velkaantuneisuus (%)		9,0		11,3		12,3		10,7
Omavaraisuusaste (%)		54,0		47,4		48,7		53,7
Nettorahoituskulut / liikevaihto (%)		0,3		0,5		0,5		0,3
Vieraan pääoman takaisinmaksuaika	2,3	(vuotta)	2,9	(vuotta)	3,1	(vuotta)	2,1	(vuotta)
Investointien omarahoitus (%)		999,0		94,2		999,0		999,0
Maksuvalmius								
Quick ratio		0,5		0,5		0,4		0,6
Rahoitusvarat	251		674		418		776	

Osoite Lappasantie
92140 Pattijoki

Puhelin 08-2659500

Y-tunnus 06750398

Emoyhtiö -

Kotipaikka Raahe

Perustamisvuosi 1987

Toimitusjohtaja Huikuri Sakari

Hallituksen puheenjohtaja Huikuri Sakari

Hallituksen jäsenet Huikuri Sauli, Huikuri Maire

Tilintarkastajat PricewaterhouseCoopers Oy
Posti Sami, KHT

Toimiala Henkilöautojen ja kevyiden moottoriajoneuvojen vähittäiskauppa (45112)

Perustiedot perustuvat viimeisen analysoimamme tilikauden tietoihin. Siten tiedot voivat poiketa tämän päivän tilanteesta.

Suuret autokaupat

Yritys: Jyväskylän Autotarvike konserni

Luokitus toimiala: Henkilöautojen ja kevyiden moottoriajoneuvojen vähittäiskauppa (45112)

Yrityksen luokitus: B+ (Hyvä)

Luokituspisteet	Vertailu kaikkiin	Vertailu toimialaan
Kasvu	45	72
Kannattavuus	81	80
Tulos	61	77
Maksuvalmius	72	37
Vakavaraisuus	68	55
Riskinsietokyky	49	57
Kokonaispisteet	62	63

	2006/12	2007/12	2008/12	2009/12	2010/12
Luokituspisteet	46	43	48	45	62
Arvosana	B-	B-	B-	B-	B+
Toimialan luokitus	B-	B-	B-	B-	B

	2007/12		2008/12		2009/12		2010/12	
	12 milj. euroa	kk %	12 milj. euroa	kk %	12 milj. euroa	kk %	12 milj. euroa	kk %
Tilikauden pituus								
Liikevaihto	66,3		63,6		45,4		51,2	
Liikevaihdon kasvuprosentti		-8,4		-4,1		-28,6		12,7
Investoinnit	0,5	0,7	0,2	0,4	0,2	0,4	0,4	0,7
Taseen loppusumma	11,4		11,2		10,0		11,4	
Henkilökunta keskimäärin	130		125		120		126	
Kannattavuus								
Käyttökate	1,1	1,7	1,3	2,0	0,5	1,1	2,1	4,2
Liiketulos	0,7	1,0	0,8	1,3	0,1	0,1	1,8	3,4
Nettotulos	0,7	1,1	0,8	1,2	0,2	0,3	1,5	2,9
Sijoitetun pääoman tuotto (%)		12,3		15,7		5,6		26,3
Oman pääoman tuotto (%)		15,6		15,1		2,9		26,8
Rahoitusrakenne								
Suhteellinen velkaantuneisuus (%)		10,1		9,0		9,9		11,2
Omavaraisuusaste (%)		41,1		48,6		54,8		49,6
Nettorahoituskulut / liikevaihto (%)		-0,1		-0,4		-0,5		-0,4
Vieraan pääoman takaisinmaksuaika	3,0	(vuotta)	1,9	(vuotta)	3,3	(vuotta)	1,4	(vuotta)
Investointien omarahoitus (%)		82,3		527,3		295,2		320,2
Maksuvalmius								
Quick ratio		0,5		0,4		1,1		0,9
Rahoitusvarat	0,3		0,3		1,8		2,1	

Osoite Aholaidantie 2, PL 92
40101 Jyväskylä

Puhelin 020 7751500

Y-tunnus 01743711

Emoyhtiö R. Ruth Oy

Kotipaikka Jyväskylä

Perustamisvuosi 1942

Toimiala

Henkilöautojen ja kevyiden moottoriajoneuvojen vähittäiskauppa (45112)

Toimitusjohtaja Huhtasaari Seppo

Hallituksen puheenjohtaja Routti Seppo

Hallituksen jäsenet Routti Olavi, Routti Jorma,
Vuorinen Hannu

Tilintarkastajat KPMG Oy Ab
Keskinen Pertti, KHT

Gråsten Johanna, KHT

Perustiedot perustuvat viimeisen analysoimamme tilikauden tietoihin. Siten tiedot voivat poiketa tämän päivän tilanteesta.

Suuret autokaupat

Yritys: Järvenpään Auto-Arita Oy

Luokitustoimiala: Henkilöautojen ja kevyiden moottoriajoneuvojen vähittäiskauppa (45112)

Yrityksen luokitus: B (Hyvä)

Luokituspisteet	Vertailu kaikkiin	Vertailu toimialaan
Kasvu	12	49
Kannattavuus	59	78
Tulos	37	68
Maksuvalmius	72	48
Vakavaraisuus	69	63
Riskinsietokyky	46	64
Kokonaispisteet	49	61

	2006/01	2007/01	2008/01	2009/01	2010/03
Luokituspisteet	52	68	66	63	55
Arvosana	B	B+	B+	B+	B
Toimialan luokitus	B-	B-	B-	B-	B-

	2007/1		2008/1		2009/1		2010/3	
Tilikauden pituus	12	kk	12	kk	12	kk	14	kk
	t. euroa	%	t. euroa	%	t. euroa	%	t. euroa	%
Liikevaihto	24 519		21 720		18 660		23 665	
Liikevaihdon kasvuprosentti		4,1		-11,4		-14,1		8,7
Investoinnit	14	0,1	58	0,3	47	0,3	62	0,3
Taseen loppusumma	2 214		2 478		2 694		3 920	
Henkilökunta keskimäärin	25		22		20		22	
Kannattavuus								
Käyttökate	318	1,3	447	2,1	282	1,5	446	1,9
Liiketulos	292	1,2	421	1,9	258	1,4	402	1,7
Nettotulos	284	1,2	416	1,9	302	1,6	364	1,5
Sijoitetun pääoman tuotto (%)		20,5		32,3		23,1		22,7
Oman pääoman tuotto (%)		19,9		25,2		16,2		15,4
Rahoitusrakenne								
Suhteellinen velkaantuneisuus (%)		2,9		3,1		4,1		8,6
Omavaraisuusaste (%)		68,3		72,9		71,7		54,8
Nettorahoituskulut / liikevaihto (%)		-0,4		-0,7		-0,8		-0,4
Vieraan pääoman takaisinmaksuaika	0,6	(vuotta)	0,2	(vuotta)	0,0	(vuotta)	0,5	(vuotta)
Investointien omarahoitus (%)		999,0		762,1		693,6		658,1
Maksuvalmius								
Quick ratio		1,9		1,9		2,3		0,9
Rahoitusvarat	634		400		139		53	

Osoite	Alhotie 8 04430 Järvenpää	Toimitusjohtaja	Orava Tomi
Puhelin	0207580700	Hallituksen puheenjohtaja	Siltala Ari
Y-tunnus	17365743	Hallituksen jäsenet	Orava Tomi, Vähämöttönen Ari
Emoyhtiö	Tikkurilan Auto-Arita Oy	Tilintarkastajat	Tuokko Tilintarkastus Oy Guttom Olavi, KHT
Kotipaikka	Helsinki		
Perustamisvuosi	2001		
Toimiala	Henkilöautojen ja kevyiden moottoriajoneuvojen vähittäiskauppa (45112)		

Perustiedot perustuvat viimeisen analysoimamme tilikauden tietoihin. Siten tiedot voivat poiketa tämän päivän tilanteesta.

Suuret autokaupat

Yritys: **Kakkostien Auto Oy**Luokitus toimiala: **Henkilöautojen ja kevyiden moottoriajoneuvojen vähittäiskauppa (45112)****Yrityksen luokitus: B- (Tyydyttävä)**

Luokituspisteet	Vertailu kaikkiin	Vertailu toimialaan
Kasvu	84	92
Kannattavuus	54	62
Tulos	39	58
Maksuvalmius	51	28
Vakavaraisuus	22	20
Riskinsietokyky	14	24
Kokonaispisteet	44	47

	2006/12	2007/12	2008/12	2009/12	2010/12
Luokituspisteet	29	24	12	31	45
Arvosana	C	C	C-	C+	B-
Toimialan luokitus	B-	B-	B-	B-	B

	2007/12		2008/12		2009/12		2010/12	
Tilikauden pituus	12	kk	12	kk	12	kk	12	kk
	t. euroa	%	t. euroa	%	t. euroa	%	t. euroa	%
Liikevaihto	12 768		10 001		7 060		11 471	
Liikevaihdon kasvuprosentti		10,0		-21,7		-29,4		62,5
Investoinnit	-4	0,0	18	0,2	30	0,4	277	2,4
Taseen loppusumma	1 901		1 882		1 714		2 525	
Henkilökunta keskimäärin	16		15		13		22	
Kannattavuus								
Käyttökate	-84	-0,7	-141	-1,4	181	2,6	327	2,9
Liiketulos	-124	-1,0	-179	-1,8	139	2,0	182	1,6
Nettotulos	-160	-1,3	-209	-2,1	146	2,1	184	1,6
Sijoitetun pääoman tuotto (%)		-4,9		-8,6		13,0		13,0
Oman pääoman tuotto (%)		-36,5		-86,9		70,0		49,3
Rahoitusrakenne								
Suhteellinen velkaantuneisuus (%)		12,2		16,6		20,3		17,8
Omavaraisuusaste (%)		18,1		7,6		16,4		18,6
Nettorahoituskulut / liikevaihto (%)		0,3		0,3		-0,1		0,0
Vieraan pääoman takaisinmaksuaika	999,0	(vuotta)	999,0	(vuotta)	6,2	(vuotta)	4,7	(vuotta)
Investointien omarahoitus (%)		-999,0		-950,0		620,3		118,7
Maksuvalmius								
Quick ratio		0,3		0,3		0,4		0,3
Rahoitusvarat	51		41		19		6	

Osoite Loimijoen tie 55
32700 Huittinen

Puhelin (02) 560 1250

Y-tunnus 04936586

Emoyhtiö -

Kotipaikka Huittinen

Perustamisvuosi 1982

Toimiala

Henkilöautojen ja kevyiden moottoriajoneuvojen vähittäiskauppa (45112)

Toimitusjohtaja Pelttari Jukka

Hallituksen puheenjohtaja Pelttari Jukka

Hallituksen jäsenet

Tilintarkastajat Moore Stephens Rewinet

Oy Ab

Terho Veikko, KHT

Perustiedot perustuvat viimeisen analysoimamme tilikauden tietoihin. Siten tiedot voivat poiketa tämän päivän tilanteesta.

Suuret autokaupat

 Yritys: **Kamux Oy**

 Luokitustoimiala: **Henkilöautojen ja kevyiden moottoriajoneuvojen vähittäiskauppa (45112)**

Yrityksen luokitus: A (Erinomainen)

Luokituspisteet	Vertailu kaikkiin	Vertailu toimialaan
Kasvu	92	96
Kannattavuus	88	94
Tulos	61	84
Maksuvalmius	96	87
Vakavaraisuus	100	100
Riskinsietokyky	89	91
Kokonaispisteet	87	92

	2006/12	2007/12	2008/12	2009/12	2010/12
Luokituspisteet	85	88	82	86	89
Arvosana	A	A	A	A	A
Toimialan luokitus	B-	B-	B-	B-	B

	2007/12		2008/12		2009/12		2010/12	
	12 t. euroa	kk %	12 t. euroa	kk %	12 t. euroa	kk %	12 t. euroa	kk %
Tilikauden pituus								
Liikevaihto	12 085		8 878		16 801		22 074	
Liikevaihdon kasvuprosentti		45,4		-26,5		89,2		31,4
Investoinnit	5	0,0	3	0,0	2	0,0	8	0,0
Taseen loppusumma	1 225		1 443		2 286		2 851	
Henkilökunta keskimäärin	4		5		8		12	
Kannattavuus								
Käyttökate	614	5,1	393	4,4	680	4,0	898	4,1
Liiketulos	614	5,1	392	4,4	678	4,0	898	4,1
Nettotulos	465	3,8	333	3,8	558	3,3	765	3,5
Sijoitetun pääoman tuotto (%)		77,8		38,1		48,6		49,7
Oman pääoman tuotto (%)		56,9		28,2		35,9		36,3
Rahoitusrakenne								
Suhteellinen velkaantuneisuus (%)		1,7		1,2		3,1		1,8
Omavaraisuusaste (%)		83,0		92,8		77,2		85,9
Nettorahoituskulut / liikevaihto (%)		-0,1		-0,6		-0,4		-0,6
Vieraan pääoman takaisinmaksuaika	0,0	(vuotta)	0,0	(vuotta)	0,0	(vuotta)	0,0	(vuotta)
Investointien omarahoitus (%)		999,0		999,0		999,0		999,0
Maksuvalmius								
Quick ratio		1,9		5,0		2,4		3,5
Rahoitusvarat	199		25		534		438	

Osoite Larin Kyöstinkatu 26
13130 Hämeenlinna

Puhelin 0107785500

Y-tunnus 15786667

Emoyhtiö KMX Holding Oy

Kotipaikka Hämeenlinna

Perustamisvuosi 2000

Toimiala Henkilöautojen ja kevyiden moottoriajoneuvojen vähittäiskauppa (45112)

Toimitusjohtaja Kalliokoski Juha

Hallituksen puheenjohtaja Uotila Vesa

Hallituksen jäsenet Kalliokoski Juha

Tilintarkastajat PricewaterhouseCoopers Oy

Raappana Tapio

Perustiedot perustuvat viimeisen analysoimamme tilikauden tietoihin. Siten tiedot voivat poiketa tämän päivän tilanteesta.

Suuret autokaupat

Yritys: **Karikon Autotalo Oy**

Luokitustoimiala: **Henkilöautojen ja kevyiden moottoriajoneuvojen vähittäiskauppa (45112)**

Yrityksen luokitus: C (Välttävä)

Luokituspisteet	Vertailu kaikkiin	Vertailu toimialaan
Kasvu	9	27
Kannattavuus	20	26
Tulos	22	26
Maksuvalmius	37	18
Vakavaraisuus	31	29
Riskinsietokyky	16	28
Kokonaispisteet	22	25

	2006/12	2007/12	2008/12	2009/12	2010/12
Luokituspisteet	30	21	17	17	23
Arvosana	C+	C	C-	C-	C
Toimialan luokitus	B-	B-	B-	B-	B

	2007/12		2008/12		2009/12		2010/12	
Tilikauden pituus	12	kk	12	kk	12	kk	12	kk
	t. euroa	%	t. euroa	%	t. euroa	%	t. euroa	%
Liikevaihto	31 048		31 699		18 864		16 370	
Liikevaihdon kasvuprosentti		1,5		2,1		-40,5		-13,2
Investoinnit	438	1,4	615	1,9	215	1,1	1 038	6,3
Taseen loppusumma	10 322		8 707		5 326		6 091	
Henkilökunta keskimäärin	62		65		59		55	
Kannattavuus								
Käyttökate	32	0,1	-565	-1,8	-590	-3,1	209	1,3
Liiketulos	-230	-0,7	-871	-2,7	-916	-4,9	-179	-1,1
Nettotulos	-211	-0,7	-961	-3,0	-815	-4,3	-93	-0,6
Sijoitetun pääoman tuotto (%)		-1,7		-14,2		-17,5		-0,5
Oman pääoman tuotto (%)		-6,8		-36,8		-42,7		-6,1
Rahoitusrakenne								
Suhteellinen velkaantuneisuus (%)		23,7		20,0		20,3		27,5
Omavaraisuusaste (%)		28,2		26,7		28,2		25,7
Nettorahoituskulut / liikevaihto (%)		-0,1		0,3		-0,5		-0,5
Vieraan pääoman takaisinmaksuaika	36,8	(vuotta)	999,0	(vuotta)	999,0	(vuotta)	12,0	(vuotta)
Investointien omarahoitus (%)		11,6		-45,3		-227,6		42,9
Maksuvalmius								
Quick ratio		0,2		0,2		0,4		0,3
Rahoitusvarat	15		35		46		56	

Osoite	Karikontie 50600 Mikkeli	Toimitusjohtaja	Junno Juha
Puhelin	010 2899600	Hallituksen puheenjohtaja	Tikka Jukka
Y-tunnus	02429628	Hallituksen jäsenet	Tikka Ilkka, Nykänen Harri, Junno Juha
Emoyhtiö	Länsi-Savo Oy	Tilintarkastajat	KPMG Oy Ab Gråsten Johanna, KHT
Kotipaikka	Mikkeli		
Perustamisvuosi	1942		
Toimiala	Henkilöautojen ja kevyiden moottoriajoneuvojen vähittäiskauppa (45112)		

Perustiedot perustuvat viimeisen analysoimamme tilikauden tietoihin. Siten tiedot voivat poiketa tämän päivän tilanteesta.

Suuret autokaupat

Yritys: Kauppahuone Laakkonen konserni

Luokitus toimiala: Henkilöautojen ja kevyiden moottoriajoneuvojen vähittäiskauppa (45112)

Yrityksen luokitus: B (Hyvä)

Luokituspisteet	Vertailu kaikkiin	Vertailu toimialaan
Kasvu	60	79
Kannattavuus	51	52
Tulos	50	65
Maksuvalmius	89	61
Vakavaraisuus	46	39
Riskinsietokyky	39	54
Kokonaispisteet	55	58

	2006/12	2007/12	2008/12	2009/12	2010/12
Luokituspisteet	40	42	41	39	56
Arvosana	B-	B-	B-	C+	B
Toimialan luokitus	B-	B-	B-	B-	B

	2007/12		2008/12		2009/12		2010/12	
Tilikauden pituus	12	kk	12	kk	12	kk	12	kk
	milj. euroa	%	milj. euroa	%	milj. euroa	%	milj. euroa	%
Liikevaihto	491,9		550,8		432,9		476,9	
Liikevaihdon kasvuprosentti		3,9		12,0		-21,4		10,2
Investoinnit	20,0	4,1	18,6	3,4	34,4	8,0	8,9	1,9
Taseen loppusumma	227,8		251,2		244,2		156,3	
Henkilökunta keskimäärin	940		1 060		1 036		1 056	
Kannattavuus								
Käyttökate	15,4	3,1	12,0	2,2	9,6	2,2	7,5	1,6
Liiketulos	10,3	2,1	5,5	1,0	2,6	0,6	4,1	0,9
Nettotulos	7,6	1,6	3,0	0,5	3,8	0,9	8,7	1,8
Sijoitetun pääoman tuotto (%)		8,8		5,6		4,2		8,7
Oman pääoman tuotto (%)		13,1		5,0		5,8		14,4
Rahoitusrakente								
Suhteellinen velkaantuneisuus (%)		34,8		33,8		41,1		21,2
Omavaraisuusaste (%)		24,6		25,8		27,1		35,2
Nettorahoituskulut / liikevaihto (%)		0,1		0,3		-0,4		-1,4
Vieraan pääoman takaisinmaksuaika	10,0	(vuotta)	13,9	(vuotta)	12,0	(vuotta)	4,2	(vuotta)
Investointien omarahoitus (%)		13,3		51,0		31,5		135,3
Maksuvalmius								
Quick ratio		0,7		0,6		0,8		1,0
Rahoitusvarat	1,7		1,2		7,0		3,4	

Osoite Kosti Aaltosen tie 9
80140 Joensuu

Puhelin 0103092500

Y-tunnus 01677267

Emoyhtiö Kauppahuone Laakkonen Oy

Kotipaikka Joensuu

Perustamisvuosi 1960

Toimitusjohtaja Laakkonen Jyrki

Hallituksen puheenjohtaja Laakkonen Yrjö

Hallituksen jäsenet Yrjölä Eila, Laakkonen Jyrki, Laakkonen Reetta, Nykänen Harri

Tilintarkastajat Ernst & Young Oy
Huusko Eero, KHT

Toimiala Henkilöautojen ja kevyiden moottoriajoneuvojen vähittäiskauppa (45112)

Perustiedot perustuvat viimeisen analysoimamme tilikauden tietoihin. Siten tiedot voivat poiketa tämän päivän tilanteesta.

Suuret autokaupat

Yritys: Keskusautohalli Oy

Luokitus toimiala: Henkilöautojen ja kevyiden moottoriajoneuvojen vähittäiskauppa (45112)

Yrityksen luokitus: B (Hyvä)

Luokituspisteet	Vertailu kaikkiin	Vertailu toimialaan
Kasvu	41	70
Kannattavuus	72	70
Tulos	49	63
Maksuvalmius	69	35
Vakavaraisuus	41	36
Riskinsietokyky	27	42
Kokonaispisteet	49	52

	2006/12	2007/12	2008/12	2009/12	2010/12
Luokituspisteet	36	34	40	38	50
Arvosana	C+	C+	B-	C+	B
Toimialan luokitus	B-	B-	B-	B-	B

	2007/12		2008/12		2009/12		2010/12	
Tilikauden pituus	12	kk	12	kk	12	kk	12	kk
	milj. euroa	%	milj. euroa	%	milj. euroa	%	milj. euroa	%
Liikevaihto	77,8		74,1		59,7		63,6	
Liikevaihdon kasvuprosentti		-13,8		-4,8		-19,4		6,5
Investoinnit	0,1	0,1	0,5	0,6	0,2	0,4	0,1	0,1
Taseen loppusumma	16,9		14,0		12,5		16,3	
Henkilökunta keskimäärin	162		160		158		156	
Kannattavuus								
Käyttökate	1,9	2,5	1,2	1,6	0,5	0,8	1,6	2,5
Liiketulos	1,4	1,9	0,9	1,2	0,2	0,3	1,3	2,0
Nettotulos	0,9	1,2	0,7	0,9	0,2	0,3	1,0	1,5
Sijoitetun pääoman tuotto (%)		16,1		12,4		5,0		17,4
Oman pääoman tuotto (%)		24,7		15,4		3,4		19,8
Rahoitusrakenne								
Suhteellinen velkaantuneisuus (%)		16,0		12,5		13,0		17,2
Omavaraisuusaste (%)		25,8		33,4		37,2		32,5
Nettorahoituskulut / liikevaihto (%)		0,2		0,0		-0,1		-0,1
Vieraan pääoman takaisinmaksuaika	3,9	(vuotta)	5,3	(vuotta)	7,4	(vuotta)	3,8	(vuotta)
Investointien omarahoitus (%)		999,0		204,8		190,0		999,0
Maksuvalmius								
Quick ratio		0,6		0,6		0,8		0,7
Rahoitusvarat	2,2		0,2		0,1		1,2	

Osoite Kuormakatu 17
20380 Turku

Puhelin 0207218100

Y-tunnus 17995024

Emoyhtiö -

Kotipaikka Turku

Perustamisvuosi 1927

Toimitusjohtaja Hedman Heikki

Hallituksen puheenjohtaja Hagström Clas

Hallituksen jäsenet Hedman Ville, Hedman Heikki, Hedman Sari

Tilintarkastajat PricewaterhouseCoopers Oy
Palmroth Petri, KHT

Toimiala Henkilöautojen ja kevyiden moottoriajoneuvojen vähittäiskauppa (45112)

Perustiedot perustuvat viimeisen analysoimamme tilikauden tietoihin. Siten tiedot voivat poiketa tämän päivän tilanteesta.

Suuret autokaupat

 Yritys: **Kivihaan Auto Oy**

 Luokitustoimiala: **Henkilöautojen ja kevyiden moottoriajoneuvojen vähittäiskauppa (45112)**

Yrityksen luokitus: B- (Tyydyttävä)

Luokituspisteet	Vertailu kaikkiin	Vertailu toimialaan
Kasvu	71	86
Kannattavuus	99	100
Tulos	29	38
Maksuvalmius	31	15
Vakavaraisuus	25	25
Riskinsietokyky	17	30
Kokonaispisteet	45	49

	2006/09	2007/12	2008/12	2009/12	2010/12
Luokituspisteet	71	28	29	13	47
Arvosana	A-	C	C	C-	B-
Toimialan luokitus	B-	B-	B-	B-	B

	2007/12		2008/12		2009/12		2010/12	
Tilikauden pituus	15	kk	12	kk	12	kk	12	kk
	t. euroa	%	t. euroa	%	t. euroa	%	t. euroa	%
Liikevaihto	18 197		12 751		14 381		17 033	
Liikevaihdon kasvuprosentti		-5,8		-12,4		12,8		18,4
Investoinnit	17	0,1	5	0,0	3	0,0	9	0,1
Taseen loppusumma	3 170		1 418		961		757	
Henkilökunta keskimäärin	12		12		12		11	
Kannattavuus								
Käyttökate	-790	-4,3	-398	-3,1	-434	-3,0	203	1,2
Liiketulos	-796	-4,4	-408	-3,2	-440	-3,1	196	1,2
Nettotulos	-813	-4,5	-538	-4,2	-591	-4,1	63	0,4
Sijoitetun pääoman tuotto (%)		-27,0		-24,2		-96,6		248,9
Oman pääoman tuotto (%)		-33,3		-48,8		-134,3		46,0
Rahoitusrakenne								
Suhteellinen velkaantuneisuus (%)		11,9		5,1		5,9		3,5
Omavaraisuusaste (%)		45,3		54,2		11,6		21,7
Nettorahoituskulut / liikevaihto (%)		0,1		1,0		1,0		0,8
Vieraan pääoman takaisinmaksuaika		0,0 (vuotta)		0,0 (vuotta)		0,0 (vuotta)		0,0 (vuotta)
Investointien omarahoitus (%)		-999,0		-999,0		-999,0		775,3
Maksuvalmius								
Quick ratio		0,5		0,5		0,2		0,7
Rahoitusvarat		11		23		9		11

Osoite Sulantie 14
04300 Tuusula

Puhelin 0207694321

Y-tunnus 08502558

Emoyhtiö -

Kotipaikka Helsinki

Perustamisvuosi 1991

Toimitusjohtaja Anttila Jari

Hallituksen puheenjohtaja Anttila Jari

Hallituksen jäsenet

Tilintarkastajat Tilintarkastustoimisto T.
Haapasaari Oy
Haapasaari Tarmo, KHT

Toimiala Henkilöautojen ja kevyiden moottoriajoneuvojen vähittäiskauppa (45112)

Perustiedot perustuvat viimeisen analysoimamme tilikauden tietoihin. Siten tiedot voivat poiketa tämän päivän tilanteesta.

Suuret autokaupat

 Yritys: **Koskin Automyynti Oy**

 Luokitustoimiala: **Henkilöautojen ja kevyiden moottoriajoneuvojen vähittäiskauppa (45112)**

Yrityksen luokitus: A (Erinomainen)

Luokituspisteet	Vertailu kaikkiin	Vertailu toimialaan
Kasvu	13	50
Kannattavuus	82	93
Tulos	56	86
Maksuvalmius	99	97
Vakavaraisuus	100	100
Riskinsietokyky	97	95
Kokonaispisteet	74	86

	2006/02	2007/02	2008/02	2009/02	2010/02
Luokituspisteet	81	71	74	71	80
Arvosana	A	A-	A-	A-	A
Toimialan luokitus	B-	B-	B-	B-	B-

	2007/2		2008/2		2009/2		2010/2	
Tilikauden pituus	12 t. euroa	kk %	12 t. euroa	kk %	12 t. euroa	kk %	12 t. euroa	kk %
Liikevaihto	13 232		13 286		11 811		12 097	
Liikevaihdon kasvuprosentti		-10,9		0,4		-11,1		2,4
Investoinnit	-1	0,0	
Taseen loppusumma	2 046		1 999		2 148		1 855	
Henkilökunta keskimäärin	3		3		3		3	
Kannattavuus								
Käyttökate	452	3,4	537	4,0	536	4,5	485	4,0
Liiketulos	452	3,4	537	4,0	536	4,5	485	4,0
Nettotulos	398	3,0	453	3,4	452	3,8	457	3,8
Sijoitetun pääoman tuotto (%)		42,8		44,9		46,1		46,6
Oman pääoman tuotto (%)		23,0		26,2		25,9		26,0
Rahoitusrakenne								
Suhteellinen velkaantuneisuus (%)		2,4		2,0		3,4		0,7
Omavaraisuusaste (%)		84,3		86,9		81,5		95,3
Nettorahoituskulut / liikevaihto (%)		-0,6		-0,5		-0,7		-1,1
Vieraan pääoman takaisinmaksuaika	0,0	(vuotta)	0,0	(vuotta)	0,0	(vuotta)	0,0	(vuotta)
Investointien omarahoitus (%)		999,0		999,0		999,0		999,0
Maksuvalmius								
Quick ratio		1,3		2,1		1,5		7,0
Rahoitusvarat	218		92		14		96	

Osoite Automiehenkatu 3
33840 Tampere

Puhelin 03-2663663

Y-tunnus 05866559

Emoyhtiö -

Kotipaikka Valkeakoski

Perustamisvuosi 1985

Toimiala Henkilöautojen ja kevyiden moottoriajoneuvojen vähittäiskauppa (45112)

Toimitusjohtaja Pimiä Jouko

Hallituksen puheenjohtaja Pimiä Jouko

Hallituksen jäsenet Salonen Janne

Tilintarkastajat -
Korpi Arto, HTM

Perustiedot perustuvat viimeisen analysoimamme tilikauden tietoihin. Siten tiedot voivat poiketa tämän päivän tilanteesta.

Suuret autokaupat

 Yritys: **Koskin Pisa Oy**

 Luokitustoimiala: **Henkilöautojen ja kevyiden moottoriajoneuvojen vähittäiskauppa (45112)**

Yrityksen luokitus: A- (Erinomainen)

Luokituspisteet	Vertailu kaikkiin	Vertailu toimialaan
Kasvu	58	81
Kannattavuus	84	89
Tulos	68	92
Maksuvalmius	83	63
Vakavaraisuus	100	100
Riskinsietokyky	49	61
Kokonaispisteet	73	81

	2006/12	2007/12	2008/12	2009/12	2010/12
Luokituspisteet	69	81	84	72	77
Arvosana	B+	A	A	A-	A-
Toimialan luokitus	B-	B-	B-	B-	B

	2007/12		2008/12		2009/12		2010/12	
Tilikauden pituus	12	kk	12	kk	12	kk	12	kk
	t. euroa	%	t. euroa	%	t. euroa	%	t. euroa	%
Liikevaihto	5 629		6 133		5 719		6 159	
Liikevaihdon kasvuprosentti		40,9		9,0		-6,8		7,7
Investoinnit	3	0,1	11	0,2	2	0,0	1	0,0
Taseen loppusumma	926		975		1 179		1 475	
Henkilökunta keskimäärin	
Kannattavuus								
Käyttökate	316	5,6	368	6,0	192	3,4	387	6,3
Liiketulos	313	5,6	363	5,9	188	3,3	383	6,2
Nettotulos	224	4,0	261	4,3	129	2,3	274	4,4
Sijoitetun pääoman tuotto (%)		57,9		52,2		20,9		38,2
Oman pääoman tuotto (%)		44,0		37,5		16,1		30,3
Rahoitusrakenne								
Suhteellinen velkaantuneisuus (%)		5,7		3,1		6,3		7,9
Omavaraisuusaste (%)		65,2		80,7		69,2		67,2
Nettorahoituskulut / liikevaihto (%)		0,1		0,1		0,2		0,2
Vieraan pääoman takaisinmaksuaika	0,0	(vuotta)	0,0	(vuotta)	1,5	(vuotta)	0,0	(vuotta)
Investointien omarahoitus (%)		999,0		999,0		999,0		999,0
Maksuvalmius								
Quick ratio		0,9		0,9		0,9		0,3
Rahoitusvarat	102		64		108		75	

Osoite Sammonkatu 8
37600 Valkeakoski

Puhelin 040 5010245

Y-tunnus 15503110

Emoyhtiö –

Kotipaikka Valkeakoski

Perustamisvuosi 1999

Toimitusjohtaja Skaffari Mikko

Hallituksen puheenjohtaja Skaffari Mikko

Hallituksen jäsenet

Tilintarkastajat –
Riihenmäki Tarmo

Toimiala Henkilöautojen ja kevyiden moottoriajoneuvojen vähittäiskauppa (45112)

Perustiedot perustuvat viimeisen analysoimamme tilikauden tietoihin. Siten tiedot voivat poiketa tämän päivän tilanteesta.

Suuret autokaupat

Yritys: **Kouvolan Autosompa Oy**

Luokitustoimiala: **Henkilöautojen ja kevyiden moottoriajoneuvojen vähittäiskauppa (45112)**

Yrityksen luokitus: B (Hyvä)

Luokituspisteet	Vertailu kaikkiin	Vertailu toimialaan
Kasvu	76	88
Kannattavuus	78	84
Tulos	61	84
Maksuvalmius	42	21
Vakavaraisuus	33	32
Riskinsietokyky	23	40
Kokonaispisteet	52	58

	2006/12	2007/12	2008/12	2009/12	2010/12
Luokituspisteet	37	46	41	46	55
Arvosana	C+	B-	B-	B-	B
Toimialan luokitus	B-	B-	B-	B-	B

	2007/12		2008/12		2009/12		2010/12	
Tilikauden pituus	12	kk	12	kk	12	kk	12	kk
	t. euroa	%	t. euroa	%	t. euroa	%	t. euroa	%
Liikevaihto	15 630		14 587		12 073		16 286	
Liikevaihdon kasvuprosentti		22,3		-6,7		-17,2		34,9
Investoinnit	-8	-0,1	124	0,9	-59	-0,5	-6	0,0
Taseen loppusumma	2 197		2 508		2 703		4 036	
Henkilökunta keskimäärin	29		32		33		38	
Kannattavuus								
Käyttökate	247	1,6	287	2,0	361	3,0	793	4,9
Liiketulos	207	1,3	216	1,5	313	2,6	769	4,7
Nettotulos	158	1,0	133	0,9	198	1,6	566	3,5
Sijoitetun pääoman tuotto (%)		14,5		14,6		17,5		30,8
Oman pääoman tuotto (%)		14,8		12,3		18,1		51,3
Rahoitusrakenne								
Suhteellinen velkaantuneisuus (%)		7,1		9,5		12,6		17,9
Omavaraisuusaste (%)		49,4		44,0		42,0		27,6
Nettorahoituskulut / liikevaihto (%)		0,0		0,2		0,4		0,0
Vieraan pääoman takaisinmaksuaika	1,8	(vuotta)	3,0	(vuotta)	3,2	(vuotta)	3,4	(vuotta)
Investointien omarahoitus (%)		999,0		57,3		999,0		999,0
Maksuvalmius								
Quick ratio		0,7		0,5		0,6		0,5
Rahoitusvarat	55		60		185		181	

Osoite	PL 19 74101 Iisalmi	Toimitusjohtaja	Heiskanen Jukka
Puhelin	05-5445700	Hallituksen puheenjohtaja	Heiskanen Jukka
Y-tunnus	15892259	Hallituksen jäsenet	Heiskanen Antti, Heiskanen Seppo
Emoyhtiö	Autosompa Yhtymä Oy	Tilintarkastajat	Tilintarkastustoimisto Juha Tissari Oy Tissari Juha, KHT, JHTT
Kotipaikka	Iisalmi		
Perustamisvuosi	2000		
Toimiala	Henkilöautojen ja kevyiden moottoriajoneuvojen vähittäiskauppa (45112)		

Perustiedot perustuvat viimeisen analysoimamme tilikauden tietoihin. Siten tiedot voivat poiketa tämän päivän tilanteesta.

Suuret autokaupat

Yritys: **Kuopion Autokauppa Oy**

Luokitustoimiala: **Henkilöautojen ja kevyiden moottoriajoneuvojen vähittäiskauppa (45112)**

Yrityksen luokitus: **B-** (Tyydyttävä)

Luokituspisteet	Vertailu kaikkiin	Vertailu toimialaan
Kasvu	13	49
Kannattavuus	40	61
Tulos	31	57
Maksuvalmius	64	41
Vakavaraisuus	49	47
Riskinsietokyky	29	52
Kokonaispisteet	37	51

	2006/03	2007/03	2008/03	2009/03	2010/03
Luokituspisteet	43	35	39	36	44
Arvosana	B-	C+	C+	C+	B-
Toimialan luokitus	B-	B-	B-	B-	B-

	2007/3		2008/3		2009/3		2010/3	
Tilikauden pituus	12	kk	12	kk	12	kk	12	kk
	t. euroa	%	t. euroa	%	t. euroa	%	t. euroa	%
Liikevaihto	18 630		20 175		18 008		17 609	
Liikevaihdon kasvuprosentti		10,5		8,3		-10,7		-2,2
Investoinnit	25	0,1	69	0,3	107	0,6	241	1,4
Taseen loppusumma	4 049		4 119		4 076		3 821	
Henkilökunta keskimäärin	37		38		39		40	
Kannattavuus								
Käyttökate	464	2,5	329	1,6	304	1,7	344	2,0
Liiketulos	415	2,2	279	1,4	246	1,4	270	1,5
Nettotulos	226	1,2	127	0,6	113	0,6	172	1,0
Sijoitetun pääoman tuotto (%)		19,3		12,4		10,9		12,7
Oman pääoman tuotto (%)		20,4		10,1		8,5		12,1
Rahoitusrakenne								
Suhteellinen velkaantuneisuus (%)		15,1		13,9		14,9		13,1
Omavaraisuusaste (%)		30,2		31,6		33,6		39,2
Nettorahoituskulut / liikevaihto (%)		0,5		0,5		0,5		0,2
Vieraan pääoman takaisinmaksuaika	5,0	(vuotta)	8,4	(vuotta)	7,2	(vuotta)	4,4	(vuotta)
Investointien omarahoitus (%)		999,0		256,5		160,2		102,1
Maksuvalmius								
Quick ratio		0,4		0,5		0,5		0,7
Rahoitusvarat	16		106		60		365	

Osoite Kallantie 11
70340 Kuopio

Puhelin 017-3642211

Y-tunnus 92101457

Emoyhtiö -

Kotipaikka Kuopio

Perustamisvuosi 1961

Toimitusjohtaja Miskala Ville

Hallituksen puheenjohtaja Miskala Aulis

Hallituksen jäsenet Miskala Ville, Miskala Tiina, Miskala Riitta

Tilintarkastajat Tilintarkastus M. Haapalainen Oy
Haapalainen Mauri, HTM

Toimiala Henkilöautojen ja kevyiden moottoriajoneuvojen vähittäiskauppa (45112)

Perustiedot perustuvat viimeisen analysoimamme tilikauden tietoihin. Siten tiedot voivat poiketa tämän päivän tilanteesta.

Suuret autokaupat

 Yritys: **Kupen Auto Oy**

 Luokitustoimiala: **Henkilöautojen ja kevyiden moottoriajoneuvojen vähittäiskauppa (45112)**

Yrityksen luokitus: A- (Erinomainen)

Luokituspisteet	Vertailu kaikkiin	Vertailu toimialaan
Kasvu	12	37
Kannattavuus	54	68
Tulos	82	100
Maksuvalmius	100	100
Vakavaraisuus	100	100
Riskinsietokyky	100	100
Kokonaispisteet	74	84

	2006/12	2007/12	2008/12	2009/12	2010/12
Luokituspisteet	88	88	80	77	79
Arvosana	A	A	A	A-	A-
Toimialan luokitus	B-	B-	B-	B-	B

	2007/12		2008/12		2009/12		2010/12	
Tilikauden pituus	12	kk	12	kk	12	kk	12	kk
	t. euroa	%	t. euroa	%	t. euroa	%	t. euroa	%
Liikevaihto	8 394		7 499		6 653		5 568	
Liikevaihdon kasvuprosentti		16,8		-10,7		-11,3		-16,3
Investoinnit	509	6,1	28	0,4	2	0,0	21	0,4
Taseen loppusumma	3 876		4 811		4 398		4 500	
Henkilökunta keskimäärin	3		5		4		5	
Kannattavuus								
Käyttökate	1 230	14,7	940	12,5	599	9,0	632	11,4
Liiketulos	1 209	14,4	918	12,2	579	8,7	613	11,0
Nettotulos	948	11,3	714	9,5	477	7,2	512	9,2
Sijoitetun pääoman tuotto (%)		43,2		26,2		15,4		15,7
Oman pääoman tuotto (%)		32,0		19,4		11,4		11,6
Rahoitusrakenne								
Suhteellinen velkaantuneisuus (%)		5,8		10,9		0,5		0,3
Omavaraisuusaste (%)		87,4		83,0		99,2		99,6
Nettorahoituskulut / liikevaihto (%)		-0,9		-0,6		-1,0		-1,5
Vieraan pääoman takaisinmaksuaika	0,0	(vuotta)	0,0	(vuotta)	0,0	(vuotta)	0,0	(vuotta)
Investointien omarahoitus (%)		190,4		999,0		999,0		999,0
Maksuvalmius								
Quick ratio		14,3		11,2		63,8		77,2
Rahoitusvarat	660		27		2 028		1 017	

Osoite Orismalantie 6
61550 Orismala

Puhelin 064724661

Y-tunnus 08651465

Emoyhtiö -

Kotipaikka Isokyrö

Perustamisvuosi 1971

Toimiala Henkilöautojen ja kevyiden moottoriajoneuvojen vähittäiskauppa (45112)

Toimitusjohtaja Mäki-Valtari Rami

Hallituksen puheenjohtaja Mäki-Valtari Lauri

Hallituksen jäsenet Mäki-Valtari Rami

Tilintarkastajat -
Viitala Jorma

Perustiedot perustuvat viimeisen analysoimamme tilikauden tietoihin. Siten tiedot voivat poiketa tämän päivän tilanteesta.

Suuret autokaupat

Yritys: Käyttöauto Oy

Luokitustoimiala: Henkilöautojen ja kevyiden moottoriajoneuvojen vähittäiskauppa (45112)

Yrityksen luokitus: B+ (Hyvä)

Luokituspisteet	Vertailu kaikkiin	Vertailu toimialaan
Kasvu	48	73
Kannattavuus	54	54
Tulos	51	66
Maksuvalmius	86	51
Vakavaraisuus	100	100
Riskinsietokyky	62	66
Kokonaispisteet	66	68

	2006/12	2007/12	2008/12	2009/12	2010/12
Luokituspisteet	57	58	54	63	67
Arvosana	B	B	B	B+	B+
Toimialan luokitus	B-	B-	B-	B-	B

	2007/12		2008/12		2009/12		2010/12	
	12 milj. euroa	kk %	12 milj. euroa	kk %	12 milj. euroa	kk %	12 milj. euroa	kk %
Tilikauden pituus								
Liikevaihto	286,1		268,9		208,7		235,2	
Liikevaihdon kasvuprosentti		-0,9		-6,0		-22,4		12,7
Investoinnit	5,0	1,7	8,1	3,0	9,8	4,7	16,5	7,0
Taseen loppusumma	62,9		70,0		75,3		84,7	
Henkilökunta keskimäärin	445		436		395		465	
Kannattavuus								
Käyttökate	5,9	2,1	3,4	1,3	7,4	3,6	6,8	2,9
Liiketulos	4,0	1,4	1,5	0,5	5,4	2,6	4,3	1,8
Nettotulos	3,7	1,3	1,8	0,7	4,8	2,3	4,1	1,8
Sijoitetun pääoman tuotto (%)		14,7		7,2		12,2		9,5
Oman pääoman tuotto (%)		9,1		4,2		10,3		8,0
Rahoitusrakenne								
Suhteellinen velkaantuneisuus (%)		6,9		9,4		11,6		12,4
Omavaraisuusaste (%)		68,1		63,5		67,3		64,7
Nettorahoituskulut / liikevaihto (%)		-0,4		-0,4		-0,5		-0,5
Vieraan pääoman takaisinmaksuaika	0,5	(vuotta)	3,7	(vuotta)	1,8	(vuotta)	2,6	(vuotta)
Investointien omarahoitus (%)		112,0		46,7		83,2		40,5
Maksuvalmius								
Quick ratio		0,7		1,0		1,6		1,0
Rahoitusvarat	3,4		7,2		17,9		7,4	

Osoite PL 3
60101 Seinäjoki

Puhelin 06-4185111

Y-tunnus 06534230

Emoyhtiö -

Kotipaikka Seinäjoki

Perustamisvuosi 1987

Toimitusjohtaja Viitala Jyrki

Hallituksen puheenjohtaja Viitala Jyrki

Hallituksen jäsenet Viitala Kaisu, Elopuro Anu

Tilintarkastajat Deloitte & Touche Oy
Vuopala Tapani, KHT

Toimiala Henkilöautojen ja kevyiden moottoriajoneuvojen vähittäiskauppa (45112)

Perustiedot perustuvat viimeisen analysoimamme tilikauden tietoihin. Siten tiedot voivat poiketa tämän päivän tilanteesta.

Suuret autokaupat

Yritys: **Levorannan Autoliike Oy**

Luokitus toimiala: **Henkilöautojen ja kevyiden moottoriajoneuvojen vähittäiskauppa (45112)**

Yrityksen luokitus: B (Hyvä)

Luokituspisteet	Vertailu kaikkiin	Vertailu toimialaan
Kasvu	43	73
Kannattavuus	75	81
Tulos	57	78
Maksuvalmius	63	37
Vakavaraisuus	57	52
Riskinsietokyky	37	55
Kokonaispisteet	55	62

	2006/12	2007/12	2008/12	2009/12	2010/12
Luokituspisteet	45	42	50	53	58
Arvosana	B-	B-	B	B	B
Toimialan luokitus	B-	B-	B-	B-	B

	2007/12		2008/12		2009/12		2010/12	
Tilikauden pituus	12 t. euroa	kk %	12 t. euroa	kk %	12 t. euroa	kk %	12 t. euroa	kk %
Liikevaihto	37 383		38 617		32 609		34 368	
Liikevaihdon kasvuprosentti		5,4		3,3		-15,6		5,4
Investoinnit	53	0,1	166	0,4	35	0,1	91	0,3
Taseen loppusumma	8 938		9 383		8 506		10 181	
Henkilökunta keskimäärin	43		38		37		36	
Kannattavuus								
Käyttökate	844	2,3	1 326	3,4	1 273	3,9	1 412	4,1
Liiketulos	767	2,1	1 240	3,2	1 198	3,7	1 328	3,9
Nettotulos	518	1,4	870	2,3	835	2,6	1 012	2,9
Sijoitetun pääoman tuotto (%)		17,8		27,8		25,9		27,4
Oman pääoman tuotto (%)		18,3		26,3		21,4		22,6
Rahoitusrakenne								
Suhteellinen velkaantuneisuus (%)		15,9		14,8		13,3		15,5
Omavaraisuusaste (%)		33,3		39,0		49,0		47,3
Nettorahoituskulut / liikevaihto (%)		0,2		0,2		0,2		-0,1
Vieraan pääoman takaisinmaksuaika	2,2 (vuotta)		1,2 (vuotta)		1,0 (vuotta)		0,6 (vuotta)	
Investointien omarahoitus (%)		999,0		575,9		999,0		999,0
Maksuvalmius								
Quick ratio		0,4		0,4		0,6		0,6
Rahoitusvarat	788		1 135		1 249		1 348	

Osoite PL 33
38201 Sastamala

Puhelin 03 5127700

Y-tunnus 06322086

Emoyhtiö -

Kotipaikka Sastamala

Perustamisvuosi 1929

Toimitusjohtaja Ylönen Aulis

Hallituksen puheenjohtaja Ylönen Aulis

Hallituksen jäsenet Wallin Kai-Lasse,
Levoranta Markus, Halonen Jorma, Santala Raimo

Tilintarkastajat -
Jaakkola Turo, KHT

Toimiala Henkilöautojen ja kevyiden moottoriajoneuvojen vähittäiskauppa (45112)

Perustiedot perustuvat viimeisen analysoimamme tilikauden tietoihin. Siten tiedot voivat poiketa tämän päivän tilanteesta.

Suuret autokaupat

Yritys: Lohjan Autokeskus Oy

Luokitustoimiala: Henkilöautojen ja kevyiden moottoriajoneuvojen vähittäiskauppa (45112)

Yrityksen luokitus: A- (Erinomainen)

Luokituspisteet	Vertailu kaikkiin	Vertailu toimialaan
Kasvu	29	66
Kannattavuus	85	90
Tulos	59	80
Maksuvalmius	94	84
Vakavaraisuus	100	100
Riskinsietokyky	76	82
Kokonaispisteet	73	83

	2006/12	2007/12	2008/12	2009/12	2010/12
Luokituspisteet	67	66	68	69	78
Arvosana	B+	B+	B+	B+	A-
Toimialan luokitus	B-	B-	B-	B-	B

	2007/12		2008/12		2009/12		2010/12	
Tilikauden pituus	12	kk	12	kk	12	kk	12	kk
	t. euroa	%	t. euroa	%	t. euroa	%	t. euroa	%
Liikevaihto	30 315		29 130		25 347		24 961	
Liikevaihdon kasvuprosentti		-14,4		-3,9		-13,0		-1,5
Investoinnit	5	0,0	4	0,0	55	0,2	4	0,0
Taseen loppusumma	5 704		5 328		5 137		5 580	
Henkilökunta keskimäärin	37		37		36		39	
Kannattavuus								
Käyttökate	1 154	3,8	1 062	3,6	904	3,6	1 152	4,6
Liiketulos	911	3,0	835	2,9	686	2,7	983	3,9
Nettotulos	615	2,0	633	2,2	544	2,1	771	3,1
Sijoitetun pääoman tuotto (%)		48,2		56,5		37,3		41,1
Oman pääoman tuotto (%)		14,8		14,8		12,5		16,9
Rahoitusrakenne								
Suhteellinen velkaantuneisuus (%)		5,0		3,3		3,0		3,3
Omavaraisuusaste (%)		73,7		81,7		85,3		85,2
Nettorahoituskulut / liikevaihto (%)		0,1		-0,2		-0,3		-0,3
Vieraan pääoman takaisinmaksuaika	0,8	(vuotta)	0,4	(vuotta)	0,0	(vuotta)	0,0	(vuotta)
Investointien omarahoitus (%)		999,0		999,0		999,0		999,0
Maksuvalmius								
Quick ratio		1,2		0,6		1,4		1,5
Rahoitusvarat	841		166		564		709	

Osoite PL 102
08101 Lohja

Puhelin 019-2210100

Y-tunnus 08029422

Emoyhtiö Suur-Seudun Osuuskauppa

Kotipaikka Lohja

Perustamisvuosi 1990

Toimitusjohtaja Jansson Karl

Hallituksen puheenjohtaja Lindström Folke

Hallituksen jäsenet Piela Arto, Jansson Karl, Jääskeläinen Esko, Pirttimaa Anja-Annina

Tilintarkastajat Tilintarkastusotava Oy
Forsell Peter

Airikka Asko

Toimiala Henkilöautojen ja kevyiden moottoriajoneuvojen vähittäiskauppa (45112)

Perustiedot perustuvat viimeisen analysoimamme tilikauden tietoihin. Siten tiedot voivat poiketa tämän päivän tilanteesta.

Suuret autokaupat

Yritys: Lohjanportin Auto Oy

Luokitustoimiala: Henkilöautojen ja kevyiden moottoriajoneuvojen vähittäiskauppa (45112)

Yrityksen luokitus: B- (Tyydyttävä)

Luokituspisteet	Vertailu kaikkiiin	Vertailu toimialaan
Kasvu	89	91
Kannattavuus	26	28
Tulos	29	31
Maksuvalmius	72	37
Vakavaraisuus	41	38
Riskinsietokyky	20	34
Kokonaispisteet	46	43

	2006/12	2007/12	2008/12	2009/12	2010/12
Luokituspisteet	39	40	31	30	44
Arvosana	C+	B-	C+	C+	B-
Toimialan luokitus	B-	B-	B-	B-	B

	2007/12		2008/12		2009/12		2010/12	
	12 milj. euroa	kk %	12 milj. euroa	kk %	12 milj. euroa	kk %	12 milj. euroa	kk %
Tilikauden pituus								
Liikevaihto	34,9		36,9		39,8		50,5	
Liikevaihdon kasvuprosentti		1,2		5,6		8,0		26,7
Investoinnit	0,0	0,1	0,3	0,9	0,2	0,4	0,0	0,1
Taseen loppusumma	7,2		10,8		9,9		8,3	
Henkilökunta keskimäärin	80		78		75		76	
Kannattavuus								
Käyttökate	0,0	0,1	-0,2	-0,7	-0,7	-1,9	-0,1	-0,2
Liiketulos	0,0	-0,1	-0,3	-0,9	-0,9	-2,2	-0,2	-0,5
Nettotulos	0,1	0,2	-0,2	-0,5	-0,7	-1,8	-0,1	-0,1
Sijoitetun pääoman tuotto (%)		3,6		-2,2		-13,6		1,2
Oman pääoman tuotto (%)		1,5		-5,1		-23,1		-2,1
Rahoitusrakenne								
Suhteellinen velkaantuneisuus (%)		10,1		19,7		17,9		11,1
Omavaraisuusaste (%)		51,0		32,4		27,9		32,7
Nettorahoituskulut / liikevaihto (%)		-0,3		-0,4		-0,4		-0,4
Vieraan pääoman takaisinmaksuaika	2,0	(vuotta)	999,0	(vuotta)	999,0	(vuotta)	17,1	(vuotta)
Investointien omarahoitus (%)		430,0		-29,9		-386,7		282,1
Maksuvalmius								
Quick ratio		0,7		0,3		0,5		0,5
Rahoitusvarat	0,1		0,1		0,0		0,1	

Osoite PL 10
08501 Lohja

Puhelin 0207458300

Y-tunnus 05508137

Emoyhtiö Transmachine Oy

Kotipaikka Lohja

Perustamisvuosi 1989

Toimitusjohtaja Stenvall Matias

Hallituksen puheenjohtaja Stenvall Jorma

Hallituksen jäsenet

Tilintarkastajat PJ-Tilit Oy
Jokinen Pauli, KHT

Toimiala Henkilöautojen ja kevyiden moottoriajoneuvojen vähittäiskauppa (45112)

Perustiedot perustuvat viimeisen analysoimamme tilikauden tietoihin. Siten tiedot voivat poiketa tämän päivän tilanteesta.

Suuret autokaupat

 Yritys: **Loimaan Laatuauto Oy**

 Luokitustoimiala: **Henkilöautojen ja kevyiden moottoriajoneuvojen vähittäiskauppa (45112)**

Yrityksen luokitus: A- (Erinomainen)

Luokituspisteet	Vertailu kaikkiin	Vertailu toimialaan
Kasvu	49	77
Kannattavuus	63	72
Tulos	53	74
Maksuvalmius	91	76
Vakavaraisuus	100	100
Riskinsietokyky	59	69
Kokonaispisteet	69	78

	2006/10	2007/10	2008/10	2009/10	2010/10
Luokituspisteet	57	52	47	58	73
Arvosana	B	B	B-	B	A-
Toimialan luokitus	B-	B-	B-	B-	B

	2007/10		2008/10		2009/10		2010/10	
Tilikauden pituus	12	kk	12	kk	12	kk	12	kk
	t. euroa	%	t. euroa	%	t. euroa	%	t. euroa	%
Liikevaihto	20 391		21 487		20 061		20 846	
Liikevaihdon kasvuprosentti		61,5		5,4		-6,6		3,9
Investoinnit	387	1,9	267	1,2	40	0,2	27	0,1
Taseen loppusumma	6 537		6 830		5 489		5 925	
Henkilökunta keskimäärin	36		36		40		39	
Kannattavuus								
Käyttökate	575	2,8	458	2,1	210	1,0	627	3,0
Liiketulos	489	2,4	347	1,6	145	0,7	583	2,8
Nettotulos	301	1,5	278	1,3	160	0,8	480	2,3
Sijoitetun pääoman tuotto (%)		17,9		11,2		8,2		18,5
Oman pääoman tuotto (%)		11,1		9,4		5,1		14,2
Rahoitusrakenne								
Suhteellinen velkaantuneisuus (%)		18,1		17,1		11,4		10,7
Omavaraisuusaste (%)		43,6		45,4		58,1		61,7
Nettorahoituskulut / liikevaihto (%)		-0,2		-0,1		-0,2		-0,6
Vieraan pääoman takaisinmaksuaika	4,0	(vuotta)	4,1	(vuotta)	4,1	(vuotta)	1,9	(vuotta)
Investointien omarahoitus (%)		100,0		145,7		562,5		999,0
Maksuvalmius								
Quick ratio		0,3		0,3		0,9		1,4
Rahoitusvarat	447		34		113		543	

Osoite Laminkatu 7
32200 Loimaa

Puhelin 075-3257900

Y-tunnus 06892011

Emoyhtiö -

Kotipaikka Loimaa

Perustamisvuosi 1986

Toimitusjohtaja Hakala Jouko

Hallituksen puheenjohtaja Hakala Aapo

Hallituksen jäsenet Hakala Jouko

Tilintarkastajat BDO Lyran Oy
Yli-Räisänen Ilkka, KHT

Toimiala Henkilöautojen ja kevyiden moottoriajoneuvojen vähittäiskauppa (45112)

Perustiedot perustuvat viimeisen analysoimamme tilikauden tietoihin. Siten tiedot voivat poiketa tämän päivän tilanteesta.

Suuret autokaupat

Yritys: Louhintaliike Järvelä & Ståhlberg konserni

Luokitustoimiala: Henkilöautojen ja kevyiden moottoriajoneuvojen vähittäiskauppa (45112)

Yrityksen luokitus: A- (Erinomainen)

Luokituspisteet	Vertailu kaikkiin	Vertailu toimialaan
Kasvu	20	50
Kannattavuus	61	58
Tulos	56	72
Maksuvalmius	96	77
Vakavaraisuus	100	100
Riskinsietokyky	80	79
Kokonaispisteet	68	72

	2006/10	2007/10	2008/10	2009/10	2010/10
Luokituspisteet	67	71	58	59	70
Arvosana	B+	A-	B	B	A-
Toimialan luokitus	B-	B-	B-	B-	B

	2007/10		2008/10		2009/10		2010/10	
Tilikauden pituus	12	kk	12	kk	12	kk	12	kk
	milj. euroa	%	milj. euroa	%	milj. euroa	%	milj. euroa	%
Liikevaihto	101,8		88,5		74,3		70,3	
Liikevaihdon kasvuprosentti		9,2		-13,1		-16,0		-5,3
Investoinnit	1,2	1,1	1,7	1,9	1,3	1,8	0,4	0,6
Taseen loppusumma	23,2		25,2		22,2		21,8	
Henkilökunta keskimäärin	177		174		169		166	
Kannattavuus								
Käyttökate	3,7	3,7	2,9	3,2	1,7	2,2	2,9	4,1
Liiketulos	3,1	3,0	2,2	2,5	0,9	1,2	2,1	3,0
Nettotulos	2,2	2,1	1,5	1,7	0,7	0,9	1,6	2,3
Sijoitetun pääoman tuotto (%)		16,4		11,7		5,4		11,9
Oman pääoman tuotto (%)		13,3		9,1		4,0		9,0
Rahoitusrakenne								
Suhteellinen velkaantuneisuus (%)		5,9		7,6		5,4		5,9
Omavaraisuusaste (%)		73,5		71,6		81,3		81,1
Nettorahoituskulut / liikevaihto (%)		0,1		0,1		0,0		0,0
Vieraan pääoman takaisinmaksuaika	1,0	(vuotta)	1,0	(vuotta)	0,6	(vuotta)	0,2	(vuotta)
Investointien omarahoitus (%)		242,1		129,2		107,8		544,9
Maksuvalmius								
Quick ratio		1,6		1,0		1,5		1,5
Rahoitusvarat		1,4		1,6		1,1		1,5

Osoite	PL 60 42101 Jämsä	Toimitusjohtaja	Järvelä Matti
Puhelin	0105228800	Hallituksen puheenjohtaja	Ståhlberg Riitta
Y-tunnus	01755421	Hallituksen jäsenet	Ståhlberg Seppo, Ståhlberg Marja, Järvelä Matti, Ståhlberg Leena, Järvelä Jaana
Emoyhtiö	Louhintaliike Järvelä & Ståhlberg	Tilintarkastajat	Ernst & Young Oy Havukainen Jari, KHT
Kotipaikka	Jämsä		
Perustamisvuosi	1959		
Toimiala	Henkilöautojen ja kevyiden moottoriajoneuvojen vähittäiskauppa (45112)		

Perustiedot perustuvat viimeisen analysoimamme tilikauden tietoihin. Siten tiedot voivat poiketa tämän päivän tilanteesta.

Suuret autokaupat

 Yritys: **Länsiauto konserni**

 Luokitustoimiala: **Henkilöautojen ja kevyiden moottoriajoneuvojen vähittäiskauppa (45112)**
Yrityksen luokitus: B+ (Hyvä)

Luokituspisteet	Vertailu kaikkiin	Vertailu toimialaan
Kasvu	13	38
Kannattavuus	37	37
Tulos	42	55
Maksuvalmius	93	67
Vakavaraisuus	100	100
Riskinsietokyky	82	82
Kokonaispisteet	61	63

	2006/12	2007/12	2008/12	2009/12	2010/12
Luokituspisteet	46	36	43	54	62
Arvosana	B-	C+	B-	B	B+
Toimialan luokitus	B-	B-	B-	B-	B

	2007/12		2008/12		2009/12		2010/12	
	12 milj. euroa	kk %	12 milj. euroa	kk %	12 milj. euroa	kk %	12 milj. euroa	kk %
Tilikauden pituus								
Liikevaihto	248,3		250,7		176,4		154,9	
Liikevaihdon kasvuprosentti		1,5		0,9		-29,6		-12,2
Investoinnit	3,0	1,2	2,4	1,0	-2,6	-1,5	1,8	1,2
Taseen loppusumma	87,5		72,1		60,7		60,8	
Henkilökunta keskimäärin	431		393		350		293	
Kannattavuus								
Käyttökate	4,8	1,9	2,1	0,8	3,6	2,0	4,1	2,7
Liiketulos	-0,3	-0,1	-2,9	-1,1	-0,1	-0,1	1,1	0,7
Nettotulos	-0,3	-0,1	-3,0	-1,2	0,1	0,1	1,9	1,2
Sijoitetun pääoman tuotto (%)		2,7		-2,8		1,4		4,4
Oman pääoman tuotto (%)		-0,7		-6,8		0,3		4,5
Rahoitusrakenne								
Suhteellinen velkaantuneisuus (%)		16,6		11,5		10,0		10,4
Omavaraisuusaste (%)		52,2		59,4		70,4		73,1
Nettorahoituskulut / liikevaihto (%)		0,0		0,1		-0,2		-0,6
Vieraan pääoman takaisinmaksuaika	2,7	(vuotta)	6,9	(vuotta)	2,2	(vuotta)	1,2	(vuotta)
Investointien omarahoitus (%)		157,5		82,7		999,0		285,7
Maksuvalmius								
Quick ratio		0,5		0,8		2,3		2,0
Rahoitusvarat	3,7		4,2		18,4		12,7	

Osoite Pakkalantie 15
01510 Vantaa

Puhelin 0467146000

Y-tunnus 02887469

Emoyhtiö Länsiauto Oy

Kotipaikka Helsinki

Perustamisvuosi 1979

Toimitusjohtaja Mäkelä Markku

Hallituksen puheenjohtaja Laine Sami

Hallituksen jäsenet Jalonen Ilkka, Laine Pertti,
Jalonen Martti

Tilintarkastajat Tuokko Tilintarkastus Oy
Elo Janne, KHT

Toimiala Henkilöautojen ja kevyiden moottoriajoneuvojen vähittäiskauppa (45112)

Perustiedot perustuvat viimeisen analysoimamme tilikauden tietoihin. Siten tiedot voivat poiketa tämän päivän tilanteesta.

Suuret autokaupat

Yritys: Maan Auto Oy

Luokitustoimiala: Henkilöautojen ja kevyiden moottoriajoneuvojen tukkukauppa (45111)

Yrityksen luokitus: B- (Tyydyttävä)

Luokituspisteet	Vertailu kaikkiin	Vertailu toimialaan
Kasvu	20	72
Kannattavuus	7	21
Tulos	16	23
Maksuvalmius	83	87
Vakavaraisuus	78	87
Riskinsietokyky	50	74
Kokonaispisteet	42	60

	2006/12	2007/12	2008/12	2009/12	2010/12
Luokituspisteet	26	23	46	39	49
Arvosana	C	C	B-	C+	B-
Toimialan luokitus	B-	B-	B-	B-	B-

	2007/12		2008/12		2009/12		2010/12	
	12 milj. euroa	kk %	12 milj. euroa	kk %	12 milj. euroa	kk %	12 milj. euroa	kk %
Tilikauden pituus								
Liikevaihto	147,0		151,3		75,4		78,3	
Liikevaihdon kasvuprosentti		-25,6		2,9		-50,1		3,8
Investoinnit	0,9	0,6	0,3	0,2	0,0	0,1	0,3	0,3
Taseen loppusumma	60,2		38,4		42,9		30,2	
Henkilökunta keskimäärin	60		89		69		35	
Kannattavuus								
Käyttökate	-3,9	-2,6	0,9	0,6	-4,7	-6,2	-3,0	-3,9
Liiketulos	-4,7	-3,2	0,2	0,1	-5,3	-7,0	-3,8	-4,9
Nettotulos	-3,6	-2,5	0,2	0,1	-4,1	-5,5	-3,9	-5,0
Sijoitetun pääoman tuotto (%)		-9,9		1,4		-19,5		-17,2
Oman pääoman tuotto (%)		-15,3		0,9		-19,4		-20,1
Rahoitusrakenne								
Suhteellinen velkaantuneisuus (%)		26,8		11,3		28,7		16,2
Omavaraisuusaste (%)		34,2		55,4		49,5		57,8
Nettorahoituskulut / liikevaihto (%)		0,2		0,1		0,3		0,1
Vieraan pääoman takaisinmaksuaika	999,0	(vuotta)	6,6	(vuotta)	999,0	(vuotta)	0,0	(vuotta)
Investointien omarahoitus (%)		-603,8		475,6		999,0		-999,0
Maksuvalmius								
Quick ratio		0,5		0,8		2,0		1,5
Rahoitusvarat		0,0		0,0		0,0		0,0

Osoite Mäkituvantie 3 E
01510 Vantaa

Puhelin 0105696200

Y-tunnus 02007425

Emoyhtiö Veho Group Oy Ab

Kotipaikka Helsinki

Perustamisvuosi 1993

Toimitusjohtaja Tikka Vesa

Hallituksen puheenjohtaja Börman Jan-Martin

Hallituksen jäsenet Ahlstedt Lasse, Räsänen Anssi, Nyman Kenneth

Tilintarkastajat PricewaterhouseCoopers Oy
Holmberg Jan, KHT

Toimiala Henkilöautojen ja kevyiden moottoriajoneuvojen tukkukauppa (45111)

Perustiedot perustuvat viimeisen analysoimamme tilikauden tietoihin. Siten tiedot voivat poiketa tämän päivän tilanteesta.

Suuret autokaupat

 Yritys: **Markku Miettinen Oy**

 Luokitustoimiala: **Henkilöautojen ja kevyiden moottoriajoneuvojen vähittäiskauppa (45112)**

Yrityksen luokitus: A- (Erinomainen)

Luokituspisteet	Vertailu kaikkiin	Vertailu toimialaan
Kasvu	25	66
Kannattavuus	78	90
Tulos	64	94
Maksuvalmius	82	62
Vakavaraisuus	100	100
Riskinsietokyky	80	88
Kokonaispisteet	71	83

	2007/02	2008/02	2009/02	2010/02
Luokituspisteet	51	62	72	77
Arvosana	B	B+	A-	A-
Toimialan luokitus	B-	B-	B-	B-

	2007/2		2008/2		2009/2		2010/2	
	t. euroa	kk %	t. euroa	kk %	t. euroa	kk %	t. euroa	kk %
Tilikauden pituus								
Liikevaihto	16 539		16 145		17 568		18 033	
Liikevaihdon kasvuprosentti	..			-2,4		8,8		2,6
Investoinnit	1 926	11,6	64	0,4	14	0,1	22	0,1
Taseen loppusumma	3 622		3 589		3 821		3 999	
Henkilökunta keskimäärin		19		24	
Kannattavuus								
Käyttökate	738	4,5	920	5,7	894	5,1	1 137	6,3
Liiketulos	583	3,5	768	4,8	757	4,3	1 009	5,6
Nettotulos	480	2,9	653	4,0	684	3,9	874	4,8
Sijoitetun pääoman tuotto (%)	..			31,0		31,9		39,0
Oman pääoman tuotto (%)	..			39,9		31,8		32,0
Rahoitusrakenne								
Suhteellinen velkaantuneisuus (%)		13,6		10,5		7,3		4,6
Omavaraisuusaste (%)		38,0		52,9		65,2		78,6
Nettorahoituskulut / liikevaihto (%)		-0,4		-0,7		-1,0		-1,0
Vieraan pääoman takaisinmaksuaika	2,6	(vuotta)	1,4	(vuotta)	0,8	(vuotta)	0,0	(vuotta)
Investointien omarahoitus (%)	..			999,0		999,0		999,0
Maksuvalmius								
Quick ratio		0,9		1,4		1,6		2,1
Rahoitusvarat	507		735		942		1 291	

Osoite Neulalammentie 2
70780 Kuopio

Puhelin 017-2647600

Y-tunnus 08890677

Emoyhtiö -

Kotipaikka Kuopio

Perustamisvuosi 1992

Toimitusjohtaja Miettinen Markku

Hallituksen puheenjohtaja Miettinen Markku

Hallituksen jäsenet Lammi Juha, Lammi Virpi,
Miettinen Kari

Tilintarkastajat Tilintarkastus Kallinen Oy
Kallinen Vilho, KHT

Toimiala Henkilöautojen ja kevyiden moottoriajoneuvojen vähittäiskauppa (45112)

Perustiedot perustuvat viimeisen analysoimamme tilikauden tietoihin. Siten tiedot voivat poiketa tämän päivän tilanteesta.

Suuret autokaupat

 Yritys: **Mega-Auto Oy**

 Luokitus toimiala: **Henkilöautojen ja kevyiden moottoriajoneuvojen vähittäiskauppa (45112)**

Yrityksen luokitus: B- (Tyydyttävä)

Luokituspisteet	Vertailu kaikkiin	Vertailu toimialaan
Kasvu	36	70
Kannattavuus	43	50
Tulos	31	44
Maksuvalmius	84	64
Vakavaraisuus	17	15
Riskinsietokyky	17	30
Kokonaispisteet	38	45

	2006/12	2007/12	2008/12	2009/12	2010/12
Luokituspisteet	33	29	30	25	41
Arvosana	C+	C	C+	C	B-
Toimialan luokitus	B-	B-	B-	B-	B

	2007/12		2008/12		2009/12		2010/12	
Tilikauden pituus	12 t. euroa	kk %	12 t. euroa	kk %	12 t. euroa	kk %	12 t. euroa	kk %
Liikevaihto	44 481		43 205		28 643		32 471	
Liikevaihdon kasvuprosentti		1,1		-2,9		-33,7		13,4
Investoinnit	171	0,4	34	0,1	43	0,2	245	0,8
Taseen loppusumma	8 664		8 185		5 119		6 347	
Henkilökunta keskimäärin	79		78		72		76	
Kannattavuus								
Käyttökate	234	0,5	47	0,1	-415	-1,4	196	0,6
Liiketulos	109	0,2	-53	-0,1	-501	-1,7	69	0,2
Nettotulos	3	0,0	-75	-0,2	-402	-1,4	239	0,7
Sijoitetun pääoman tuotto (%)		5,2		3,6		-4,6		8,3
Oman pääoman tuotto (%)		0,2		-5,6		-40,8		29,3
Rahoitusrakenne								
Suhteellinen velkaantuneisuus (%)		16,1		15,9		14,5		16,5
Omavaraisuusaste (%)		16,8		15,3		14,9		14,4
Nettorahoituskulut / liikevaihto (%)		0,2		0,1		-0,3		-0,5
Vieraan pääoman takaisinmaksuaika	34,3	(vuotta)	179,3	(vuotta)	999,0	(vuotta)	9,7	(vuotta)
Investointien omarahoitus (%)		74,9		73,5		-734,9		149,4
Maksuvalmius								
Quick ratio		0,5		0,5		1,1		0,9
Rahoitusvarat	49		49		223		163	

Osoite	Alhonkatu 5 15610 Lahti	Toimitusjohtaja	Lehtonen Jukka
Puhelin	0207510400	Hallituksen puheenjohtaja	Seesvaara Pentti
Y-tunnus	07025550	Hallituksen jäsenet	Lahtinen Jaakko, Hannola Esa, Nummi Jukka, Knuutila Vesa, Seesvaara Hellevi, Suontama Tapani
Emoyhtiö	-	Tilintarkastajat	Ernst & Young Oy Hirviniemi Pauli, KHT Havukainen Jari, KHT
Kotipaikka	Lahti		
Perustamisvuosi	1988		
Toimiala	Henkilöautojen ja kevyiden moottoriajoneuvojen vähittäiskauppa (45112)		

Perustiedot perustuvat viimeisen analysoimamme tilikauden tietoihin. Siten tiedot voivat poiketa tämän päivän tilanteesta.

Suuret autokaupat

 Yritys: **Metroauto konserni**

 Luokitus toimiala: **Henkilöautojen ja kevyiden moottoriajoneuvojen vähittäiskauppa (45112)**

Yrityksen luokitus: B- (Tyydyttävä)

Luokituspisteet	Vertailu kaikkiin	Vertailu toimialaan
Kasvu	67	82
Kannattavuus	40	42
Tulos	34	38
Maksuvalmius	50	21
Vakavaraisuus	33	30
Riskinsietokyky	22	37
Kokonaispisteet	41	41

	2006/12	2007/12	2008/12	2009/12	2010/12
Luokituspisteet	41	39	32	24	41
Arvosana	B-	C+	C+	C	B-
Toimialan luokitus	B-	B-	B-	B-	B

	2007/12		2008/12		2009/12		2010/12	
	12 milj. euroa	kk %	12 milj. euroa	kk %	12 milj. euroa	kk %	12 milj. euroa	kk %
Tilikauden pituus								
Liikevaihto	529,7		451,5		311,2		413,7	
Liikevaihdon kasvuprosentti		0,5		-14,8		-31,1		32,9
Investoinnit	4,8	0,9	7,6	1,7	3,9	1,3	3,9	0,9
Taseen loppusumma	104,6		110,2		110,4		124,0	
Henkilökunta keskimäärin	1 085		947		1 061		1 032	
Kannattavuus								
Käyttökate	6,7	1,3	5,3	1,2	0,3	0,1	7,3	1,8
Liiketulos	4,0	0,7	1,9	0,4	-3,9	-1,2	3,0	0,7
Nettotulos	2,4	0,5	0,6	0,1	-3,9	-1,3	1,3	0,3
Sijoitetun pääoman tuotto (%)		10,5		9,2		-1,4		5,5
Oman pääoman tuotto (%)		6,3		1,7		-12,5		4,2
Rahoitusrakenne								
Suhteellinen velkaantuneisuus (%)		12,7		17,1		25,7		21,5
Omavaraisuusaste (%)		35,8		30,0		27,3		26,9
Nettorahoituskulut / liikevaihto (%)		0,0		-0,2		-0,1		0,3
Vieraan pääoman takaisinmaksuaika	5,1	(vuotta)	9,9	(vuotta)	158,1	(vuotta)	7,3	(vuotta)
Investointien omarahoitus (%)		106,6		51,6		-6,5		144,2
Maksuvalmius								
Quick ratio		0,6		0,6		0,8		0,6
Rahoitusvarat	2,1		1,7		12,0		3,7	

Osoite PL 32
00561 Helsinki
Puhelin 0106150
Y-tunnus 06005179
Emoyhtiö Metroauto Group Oy
Kotipaikka Helsinki
Perustamisvuosi 1925

Toimitusjohtaja Wrede Satu
Hallituksen puheenjohtaja Wrede Satu
Hallituksen jäsenet Inkiläinen Raimo,
Tenhovuori Pekka, Virtaala
Matti, Wrede Victoria
Tilintarkastajat KPMG Oy Ab
Stubbe Rolf, KHT

Toimiala Henkilöautojen ja kevyiden moottoriajoneuvojen vähittäiskauppa (45112)

Perustiedot perustuvat viimeisen analysoimamme tilikauden tietoihin. Siten tiedot voivat poiketa tämän päivän tilanteesta.

Suuret autokaupat

 Yritys: **Metroauto Oy**

 Luokitustoimiala: **Henkilöautojen ja kevyiden moottoriajoneuvojen vähittäiskauppa (45112)**

Yrityksen luokitus: B (Hyvä)

Luokituspisteet	Vertailu kaikkiin	Vertailu toimialaan
Kasvu	54	76
Kannattavuus	60	57
Tulos	39	48
Maksuvalmius	84	50
Vakavaraisuus	62	50
Riskinsietokyky	47	56
Kokonaispisteet	57	56

	2007/12	2008/12	2009/12	2010/12
Luokituspisteet	25	22	31	56
Arvosana	C	C	C+	B
Toimialan luokitus	B-	B-	B-	B

	2007/12		2008/12		2009/12		2010/12	
	12 milj. euroa	kk %	12 milj. euroa	kk %	12 milj. euroa	kk %	12 milj. euroa	kk %
Tilikauden pituus								
Liikevaihto	186,9		165,2		122,2		147,7	
Liikevaihdon kasvuprosentti	..		-11,6		-26,0		20,9	
Investoinnit	5,9	3,2	0,5	0,3	0,7	0,6	0,6	0,4
Taseen loppusumma	39,1		34,0		24,1		28,4	
Henkilökunta keskimäärin	412		384		343		334	
Kannattavuus								
Käyttökate	-2,6	-1,4	-2,6	-1,6	-1,2	-1,0	1,6	1,1
Liiketulos	-3,5	-1,9	-3,8	-2,3	-2,2	-1,8	0,8	0,5
Nettotulos	-2,9	-1,6	-3,3	-2,0	-1,8	-1,5	1,4	0,9
Sijoitetun pääoman tuotto (%)	..		-11,9		-6,0		11,5	
Oman pääoman tuotto (%)	..		-22,0		-14,4		11,3	
Rahoitusrakenne								
Suhteellinen velkaantuneisuus (%)		11,9		12,4		10,1		10,4
Omavaraisuusaste (%)		42,9		39,6		48,5		44,9
Nettorahoituskulut / liikevaihto (%)		-0,3		-0,3		-0,4		-0,5
Vieraan pääoman takaisinmaksuaika	999,0	(vuotta)	999,0	(vuotta)	999,0	(vuotta)	2,8	(vuotta)
Investointien omarahoitus (%)	..		-385,0		-101,1		298,4	
Maksuvalmius								
Quick ratio		0,4		0,4		0,8		1,2
Rahoitusvarat		0,3		0,2		0,4		1,2

Osoite PL 32
00561 Helsinki
Puhelin 0106150
Y-tunnus 07627113
Emoyhtiö Metroauto Group Oy
Kotipaikka Helsinki
Perustamisvuosi 1989

Toimitusjohtaja Eriksson Ilkka
Hallituksen puheenjohtaja Sundström Klaus
Hallituksen jäsenet Wrede Isabella, Wrede Max, Wrede Satu
Tilintarkastajat KPMG Oy Ab
Stubbe Rolf, KHT

Toimiala Henkilöautojen ja kevyiden moottoriajoneuvojen vähittäiskauppa (45112)

Perustiedot perustuvat viimeisen analysoimamme tilikauden tietoihin. Siten tiedot voivat poiketa tämän päivän tilanteesta.

Suuret autokaupat

 Yritys: **MW Finland Oy**

 Luokitus toimiala: **Henkilöautojen ja kevyiden moottoriajoneuvojen vähittäiskauppa (45112)**

Yrityksen luokitus: B- (Tyydyttävä)

Luokituspisteet	Vertailu kaikkiin	Vertailu toimialaan
Kasvu	97	97
Kannattavuus	40	42
Tulos	32	35
Maksuvalmius	72	37
Vakavaraisuus	29	28
Riskinsietokyky	19	33
Kokonaispisteet	48	45

	2009/12	2010/12
Luokituspisteet	29	46
Arvosana	C	B-
Toimialan luokitus	B-	B

	2009/12		2010/12	
	8 milj. euroa	kk %	12 milj. euroa	kk %
Tilikauden pituus				
Liikevaihto	23,2		58,8	
Liikevaihdon kasvuprosentti	..			68,9
Investoinnit	1,9	8,3	0,3	0,6
Taseen loppusumma	9,8		13,0	
Henkilökunta keskimäärin	103		116	
Kannattavuus				
Käyttökate	-0,3	-1,3	0,3	0,6
Liiketulos	-0,4	-1,7	0,0	0,0
Nettotulos	-0,5	-2,0	0,1	0,2
Sijoitetun pääoman tuotto (%)	..			5,5
Oman pääoman tuotto (%)	..			3,3
Rahoitusrakenne				
Suhteellinen velkaantuneisuus (%)		19,0		16,7
Omavaraisuusaste (%)		31,4		24,2
Nettorahoituskulut / liikevaihto (%)		0,3		-0,2
Vieraan pääoman takaisinmaksuaika	999,0	(vuotta)	8,2	(vuotta)
Investointien omarahoitus (%)	..			134,5
Maksuvalmius				
Quick ratio		0,9		0,6
Rahoitusvarat	0,0		0,1	

Osoite Visbynkatu 3
00930 Helsinki
Puhelin 0106158000
Y-tunnus 22633319
Emoyhtiö Metroauto Group Oy
Kotipaikka Helsinki
Perustamisvuosi 2009

Toimitusjohtaja Rapala Jussi
Hallituksen puheenjohtaja Sundström Klaus
Hallituksen jäsenet Wrede Satu, Pohl Håkan
Tilintarkastajat KPMG Oy Ab
Stubbe Rolf, KHT

Toimiala Henkilöautojen ja kevyiden moottoriajoneuvojen vähittäiskauppa (45112)

Perustiedot perustuvat viimeisen analysoimamme tilikauden tietoihin. Siten tiedot voivat poiketa tämän päivän tilanteesta.

Suuret autokaupat

Yritys: Mäkelän Auto Oy

Luokitustoimiala: Henkilöautojen ja kevyiden moottoriajoneuvojen vähittäiskauppa (45112)

Yrityksen luokitus: A- (Erinomainen)

Luokituspisteet	Vertailu kaikkiin	Vertailu toimialaan
Kasvu	39	73
Kannattavuus	61	70
Tulos	60	83
Maksuvalmius	88	69
Vakavaraisuus	100	100
Riskinsietokyky	73	80
Kokonaispisteet	70	79

	2006/12	2007/12	2008/12	2009/12	2010/12
Luokituspisteet	47	49	47	47	74
Arvosana	B-	B-	B-	B-	A-
Toimialan luokitus	B-	B-	B-	B-	B

	2007/12		2008/12		2009/12		2010/12	
Tilikauden pituus	12	kk	12	kk	12	kk	12	kk
	t. euroa	%	t. euroa	%	t. euroa	%	t. euroa	%
Liikevaihto	25 800		23 352		16 111		18 912	
Liikevaihdon kasvuprosentti		-3,4		-9,5		-31,0		17,4
Investoinnit	8	0,0	23	0,1	36	0,2	10	0,1
Taseen loppusumma	7 949		7 124		5 898		6 349	
Henkilökunta keskimäärin	48		48		40		39	
Kannattavuus								
Käyttökate	731	2,8	460	2,0	204	1,3	845	4,5
Liiketulos	519	2,0	254	1,1	1	0,0	699	3,7
Nettotulos	356	1,4	159	0,7	26	0,2	635	3,4
Sijoitetun pääoman tuotto (%)		11,7		6,9		2,1		16,9
Oman pääoman tuotto (%)		11,5		4,9		0,8		17,6
Rahoitusrakenne								
Suhteellinen velkaantuneisuus (%)		18,2		15,9		15,4		13,0
Omavaraisuusaste (%)		40,4		47,4		57,7		60,9
Nettorahoituskulut / liikevaihto (%)		0,1		0,2		-0,2		-0,8
Vieraan pääoman takaisinmaksuaika	3,9	(vuotta)	5,6	(vuotta)	7,8	(vuotta)	2,0	(vuotta)
Investointien omarahoitus (%)		999,0		999,0		636,1		999,0
Maksuvalmius								
Quick ratio		0,7		1,0		2,6		2,2
Rahoitusvarat	907		984		1 271		787	

Osoite	Salpatie 1-3 04400 Järvenpää	Toimitusjohtaja	Tuominen Tommi
Puhelin	09-54952200	Hallituksen puheenjohtaja	Tuominen Tuukka
Y-tunnus	01263603	Hallituksen jäsenet	Tuominen Timo, Tuominen Tommi
Emoyhtiö	Mäkelän Kone Oy	Tilintarkastajat	PricewaterhouseCoopers Oy Holopainen Hannu, KHT Tuomala Juha, KHT
Kotipaikka	Helsinki		
Perustamisvuosi	1947		
Toimiala	Henkilöautojen ja kevyiden moottoriajoneuvojen vähittäiskauppa (45112)		

Perustiedot perustuvat viimeisen analysoimamme tilikauden tietoihin. Siten tiedot voivat poiketa tämän päivän tilanteesta.

Suuret autokaupat

 Yritys: **Mäkelän Kone konserni**

 Luokitustoimiala: **Henkilöautojen ja kevyiden moottoriajoneuvojen vähittäiskauppa (45112)**

Yrityksen luokitus: B (Hyvä)

Luokituspisteet	Vertailu kaikkiin	Vertailu toimialaan
Kasvu	41	73
Kannattavuus	52	59
Tulos	46	66
Maksuvalmius	75	48
Vakavaraisuus	62	56
Riskinsietokyky	50	62
Kokonaispisteet	54	60

	2006/12	2007/12	2008/12	2009/12	2010/12
Luokituspisteet	39	38	44	43	57
Arvosana	C+	C+	B-	B-	B
Toimialan luokitus	B-	B-	B-	B-	B

	2007/12		2008/12		2009/12		2010/12	
Tilikauden pituus	12 t. euroa	kk %	12 t. euroa	kk %	12 t. euroa	kk %	12 t. euroa	kk %
Liikevaihto	41 663		39 753		29 156		33 175	
Liikevaihdon kasvuprosentti		-11,0		-4,6		-26,7		13,8
Investoinnit	22	0,1	42	0,1	76	0,3	79	0,2
Taseen loppusumma	10 498		9 937		9 056		10 117	
Henkilökunta keskimäärin	75		78		68		70	
Kannattavuus								
Käyttökate	616	1,5	695	1,7	300	1,0	697	2,1
Liiketulos	384	0,9	469	1,2	71	0,2	521	1,6
Nettotulos	257	0,6	336	0,8	125	0,4	592	1,8
Sijoitetun pääoman tuotto (%)		7,4		9,3		3,8		12,3
Oman pääoman tuotto (%)		5,6		7,1		2,6		11,9
Rahoitusrakenne								
Suhteellinen velkaantuneisuus (%)		13,8		12,7		14,4		14,6
Omavaraisuusaste (%)		44,7		48,7		53,4		51,4
Nettorahoituskulut / liikevaihto (%)		0,1		0,0		-0,3		-0,8
Vieraan pääoman takaisinmaksuaika		5,2 (vuotta)		4,2 (vuotta)		5,9 (vuotta)		2,4 (vuotta)
Investointien omarahoitus (%)		999,0		999,0		465,8		972,2
Maksuvalmius								
Quick ratio		0,7		0,8		1,5		1,2
Rahoitusvarat	1 245		1 026		1 369		816	

Osoite	Kielokatu 1 04430 Järvenpää	Toimitusjohtaja	Tuominen Tommi
Puhelin	09-54952500	Hallituksen puheenjohtaja	Tuominen Tuukka
Y-tunnus	06663550	Hallituksen jäsenet	Tuominen Timo, Tuominen Tommi
Emoyhtiö	Mäkelän Kone Oy	Tilintarkastajat	PricewaterhouseCoopers Oy Tuomala Juha, KHT
Kotipaikka	Helsinki		
Perustamisvuosi	1988		Holopainen Hannu, KHT
Toimiala	Henkilöautojen ja kevyiden moottoriajoneuvojen vähittäiskauppa (45112)		

Perustiedot perustuvat viimeisen analysoimamme tilikauden tietoihin. Siten tiedot voivat poiketa tämän päivän tilanteesta.

Suuret autokaupat

 Yritys: **Nelipyörä Oy**

 Luokitustoimiala: **Henkilöautojen ja kevyiden moottoriajoneuvojen vähittäiskauppa (45112)**

Yrityksen luokitus: B- (Tyydyttävä)

Luokituspisteet	Vertailu kaikkiin	Vertailu toimialaan
Kasvu	20	54
Kannattavuus	44	52
Tulos	37	56
Maksuvalmius	51	28
Vakavaraisuus	49	45
Riskinsietokyky	25	40
Kokonaispisteet	37	45

	2006/12	2007/12	2008/12	2009/12	2010/12
Luokituspisteet	41	21	25	25	41
Arvosana	B-	C	C	C	B-
Toimialan luokitus	B-	B-	B-	B-	B

	2007/12		2008/12		2009/12		2010/12	
Tilikauden pituus	12	kk	12	kk	12	kk	12	kk
	t. euroa	%	t. euroa	%	t. euroa	%	t. euroa	%
Liikevaihto	29 145		24 102		18 329		18 922	
Liikevaihdon kasvuprosentti		0,4		-17,3		-24,0		3,2
Investoinnit	137	0,5	158	0,7	263	1,4	196	1,0
Taseen loppusumma	5 088		4 246		4 523		4 110	
Henkilökunta keskimäärin	46		40		40		38	
Kannattavuus								
Käyttökate	-729	-2,5	-132	-0,5	29	0,2	258	1,4
Liiketulos	-825	-2,8	-200	-0,8	-69	-0,4	154	0,8
Nettotulos	-871	-3,0	-228	-0,9	-47	-0,3	191	1,0
Sijoitetun pääoman tuotto (%)		-19,2		-1,7		1,9		8,7
Oman pääoman tuotto (%)		-65,0		-16,4		-3,2		12,3
Rahoitusrakenne								
Suhteellinen velkaantuneisuus (%)		12,9		11,6		16,5		12,8
Omavaraisuusaste (%)		26,3		34,0		32,6		40,5
Nettorahoituskulut / liikevaihto (%)		0,2		0,1		-0,1		-0,5
Vieraan pääoman takaisinmaksuaika	999,0	(vuotta)	999,0	(vuotta)	44,2	(vuotta)	4,5	(vuotta)
Investointien omarahoitus (%)		65,0		108,9		46,0		150,5
Maksuvalmius								
Quick ratio		0,5		0,3		0,3		0,3
Rahoitusvarat	155		50		300		129	

Osoite Parolantie 65
13130 Hämeenlinna

Puhelin 03-65631

Y-tunnus 18023024

Emoyhtiö Osuuskauppa Hämeenmaa

Kotipaikka Hämeenlinna

Perustamisvuosi 2003

Toimitusjohtaja Viljanen Mika

Hallituksen puheenjohtaja Korkka Risto

Hallituksen jäsenet Syvänen Matti, Heikkilä Taavi, Törmä Juhani, Suomaa Jussi, Hertsi Juha

Tilintarkastajat Tilintarkastusotava Oy
Anttila Jorma, KHT

Silventoinen Aimo, KHT

Toimiala Henkilöautojen ja kevyiden moottoriajoneuvojen vähittäiskauppa (45112)

Perustiedot perustuvat viimeisen analysoimamme tilikauden tietoihin. Siten tiedot voivat poiketa tämän päivän tilanteesta.

Suuret autokaupat

 Yritys: **Niemelän Auto Oy**

 Luokitustoimiala: **Henkilöautojen ja kevyiden moottoriajoneuvojen vähittäiskauppa (45112)**

Yrityksen luokitus: B (Hyvä)

Luokituspisteet	Vertailu kaikkiin	Vertailu toimialaan
Kasvu	30	67
Kannattavuus	75	80
Tulos	52	73
Maksuvalmius	59	35
Vakavaraisuus	43	39
Riskinsietokyky	28	45
Kokonaispisteet	47	56

	2006/10	2007/10	2008/10	2009/10	2010/10
Luokituspisteet	37	24	35	24	51
Arvosana	C+	C	C+	C	B
Toimialan luokitus	B-	B-	B-	B-	B

	2007/10		2008/10		2009/10		2010/10	
Tilikauden pituus	12 t. euroa	kk %	12 t. euroa	kk %	12 t. euroa	kk %	12 t. euroa	kk %
Liikevaihto	12 937		12 362		8 688		9 376	
Liikevaihdon kasvuprosentti		-3,3		-4,4		-29,7		7,9
Investoinnit	7	0,1	36	0,3	18	0,2	54	0,6
Taseen loppusumma	2 575		2 741		1 855		2 450	
Henkilökunta keskimäärin	14		15		15		16	
Kannattavuus								
Käyttökate	-206	-1,6	111	0,9	-121	-1,4	245	2,6
Liiketulos	-220	-1,7	97	0,8	-137	-1,6	225	2,4
Nettotulos	-249	-1,9	60	0,5	-124	-1,4	280	3,0
Sijoitetun pääoman tuotto (%)		-10,8		9,6		-5,6		27,1
Oman pääoman tuotto (%)		-24,8		7,4		-17,7		39,0
Rahoitusrakenne								
Suhteellinen velkaantuneisuus (%)		13,5		15,7		14,4		16,0
Omavaraisuusaste (%)		32,1		29,1		32,6		35,7
Nettorahoituskulut / liikevaihto (%)		0,0		0,1		-0,4		-0,8
Vieraan pääoman takaisinmaksuaika	999,0	(vuotta)	12,5	(vuotta)	999,0	(vuotta)	1,4	(vuotta)
Investointien omarahoitus (%)		-999,0		205,6		-600,0		555,6
Maksuvalmius								
Quick ratio		0,1		0,2		0,3		0,5
Rahoitusvarat	16		6		72		378	

Osoite Ulakatu 11
96300 Rovaniemi

Puhelin 042455111

Y-tunnus 06239469

Emoyhtiö -

Kotipaikka Rovaniemi

Perustamisvuosi 1986

Toimiala Henkilöautojen ja kevyiden moottoriajoneuvojen vähittäiskauppa (45112)

Toimitusjohtaja Niemelä Tapani

Hallituksen puheenjohtaja Niemelä Tapani

Hallituksen jäsenet

Tilintarkastajat Ernst & Young Oy
Tauriainen Ari, KHT

Perustiedot perustuvat viimeisen analysoimamme tilikauden tietoihin. Siten tiedot voivat poiketa tämän päivän tilanteesta.

Suuret autokaupat

 Yritys: **Niskan Auto Oy**

 Luokitustoimiala: **Henkilöautojen ja kevyiden moottoriajoneuvojen vähittäiskauppa (45112)**

Yrityksen luokitus: B+ (Hyvä)

Luokituspisteet	Vertailu kaikkiin	Vertailu toimialaan
Kasvu	5	23
Kannattavuus	53	74
Tulos	49	82
Maksuvalmius	88	70
Vakavaraisuus	100	100
Riskinsietokyky	75	85
Kokonaispisteet	61	72

	2005/09	2007/03	2008/03	2009/03	2010/03
Luokituspisteet	71	59	68	57	66
Arvosana	A-	B	B+	B	B+
Toimialan luokitus	B-	B-	B-	B-	B-

	2007/3		2008/3		2009/3		2010/3	
Tilikauden pituus	12	kk	12	kk	12	kk	12	kk
	t. euroa	%	t. euroa	%	t. euroa	%	t. euroa	%
Liikevaihto	8 045		7 538		6 513		6 117	
Liikevaihdon kasvuprosentti		-8,5		-6,3		-13,6		-6,1
Investoinnit	16	0,2	21	0,3	14	0,2	12	0,2
Taseen loppusumma	1 749		1 755		1 773		1 808	
Henkilökunta keskimäärin	17		17		17		17	
Kannattavuus								
Käyttökate	359	4,5	314	4,2	126	1,9	223	3,6
Liiketulos	346	4,3	299	4,0	111	1,7	209	3,4
Nettotulos	285	3,5	256	3,4	104	1,6	178	2,9
Sijoitetun pääoman tuotto (%)		42,2		31,1		12,0		19,3
Oman pääoman tuotto (%)		30,9		22,6		8,5		14,0
Rahoitusrakenne								
Suhteellinen velkaantuneisuus (%)		8,9		6,9		8,2		8,3
Omavaraisuusaste (%)		59,3		70,3		69,7		72,1
Nettorahoituskulut / liikevaihto (%)		-0,5		-0,6		-0,5		-0,5
Vieraan pääoman takaisinmaksuaika	0,0	(vuotta)	0,0	(vuotta)	0,0	(vuotta)	0,0	(vuotta)
Investointien omarahoitus (%)		999,0		999,0		850,0		999,0
Maksuvalmius								
Quick ratio		1,1		1,5		1,6		2,0
Rahoitusvarat	315		506		442		722	

Osoite Vuoksenniskantie 111
55800 Imatra

Puhelin 054333733

Y-tunnus 19282124

Emoyhtiö -

Kotipaikka Imatra

Perustamisvuosi 1979

Toimiala Henkilöautojen ja kevyiden moottoriajoneuvojen vähittäiskauppa (45112)

Toimitusjohtaja Ohtonen Jorma

Hallituksen puheenjohtaja Ohtonen Jorma

Hallituksen jäsenet Ohtonen Vesa

Tilintarkastajat Ernst & Young Oy
Hakkarainen Kari, KHt

Perustiedot perustuvat viimeisen analysoimamme tilikauden tietoihin. Siten tiedot voivat poiketa tämän päivän tilanteesta.

Suuret autokaupat

Yritys: Nissan Nordic Europe Oy

Luokitustoimiala: Henkilöautojen ja kevyiden moottoriajoneuvojen tukkukauppa (45111)

Yrityksen luokitus: B (Hyvä)

Luokituspisteet	Vertailu kaikkiin	Vertailu toimialaan
Kasvu	0	2
Kannattavuus	85	84
Tulos	95	100
Maksuvalmius	32	43
Vakavaraisuus	27	52
Riskinsietokyky	75	89
Kokonaispisteet	52	61

	2006/12	2008/03	2009/03	2010/03
Luokituspisteet	40	36	33	56
Arvosana	B-	C+	C+	B
Toimialan luokitus	B-	B-	B-	B-

	2006/12		2008/3		2009/3		2010/3	
Tilikauden pituus	12	kk	15	kk	12	kk	12	kk
	t. euroa	%	t. euroa	%	t. euroa	%	t. euroa	%
Liikevaihto	603 248		520 043		84 655		38 707	
Liikevaihdon kasvuprosentti	..		-31,0		-79,7		-54,3	
Investoinnit	850	0,1	1 732	0,3	678	0,8	146	0,4
Taseen loppusumma	134 130		144 970		83 243		100 223	
Henkilökunta keskimäärin	156		164		179		164	
Kannattavuus								
Käyttökate	22 850	3,8	28 196	5,4	11 076	13,1	11 514	29,7
Liiketulos	18 911	3,1	22 946	4,4	6 569	7,8	7 039	18,2
Nettotulos	11 074	1,8	10 200	2,0	-172	-0,2	6 015	15,5
Sijoitetun pääoman tuotto (%)	..		125,3		50,0		52,5	
Oman pääoman tuotto (%)	..		68,4		-1,0		30,3	
Rahoitusrakenne								
Suhteellinen velkaantuneisuus (%)		21,1		30,8		78,4		199,8
Omavaraisuusaste (%)		5,1		11,7		20,2		22,8
Nettorahoituskulut / liikevaihto (%)		0,6		1,4		8,0		-3,9
Vieraan pääoman takaisinmaksuaika	0,6	(vuotta)	0,0	(vuotta)	0,0	(vuotta)	0,0	(vuotta)
Investointien omarahoitus (%)	..		892,0		639,4		999,0	
Maksuvalmius								
Quick ratio		0,8		1,0		1,0		1,2
Rahoitusvarat	54 894		43 735		4 570		11 676	

Osoite Keilasatama 5, PL 45
02151 Espoo

Puhelin 0107705101

Y-tunnus 19688052

Emoyhtiö Nissan Motor Limited

Kotipaikka Helsinki

Perustamisvuosi 2005

Toimiala

Henkilöautojen ja kevyiden moottoriajoneuvojen tukkukauppa (45111)

Toimitusjohtaja Gorski Jacek

Hallituksen puheenjohtaja Wiggers Mat

Hallituksen jäsenet Gorski Jacek, Franck Mikael, Steele Mark

Tilintarkastajat Ernst & Young Oy
Talvinko Erkka, KHT

Perustiedot perustuvat viimeisen analysoimamme tilikauden tietoihin. Siten tiedot voivat poiketa tämän päivän tilanteesta.

Suuret autokaupat

Yritys: No-Pan Auto konserni

Luokitustoimiala: Henkilöautojen ja kevyiden moottoriajoneuvojen vähittäiskauppa (45112)

Yrityksen luokitus: B- (Tyydyttävä)

Luokituspisteet	Vertailu kaikkiin	Vertailu toimialaan
Kasvu	29	66
Kannattavuus	51	57
Tulos	44	65
Maksuvalmius	51	28
Vakavaraisuus	52	48
Riskinsietokyky	32	50
Kokonaispisteet	43	52

	2006/06	2007/06	2008/06	2009/06	2010/06
Luokituspisteet	31	40	44	46	47
Arvosana	C+	B-	B-	B-	B-
Toimialan luokitus	B-	B-	B-	B-	B

	2007/6		2008/6		2009/6		2010/6	
Tilikauden pituus	12	kk	12	kk	12	kk	12	kk
	t. euroa	%	t. euroa	%	t. euroa	%	t. euroa	%
Liikevaihto	15 923		17 031		14 240		13 440	
Liikevaihdon kasvuprosentti		2,3		7,0		-16,4		-5,6
Investoinnit	137	0,9	361	2,1	155	1,1	114	0,8
Taseen loppusumma	3 852		4 708		4 532		4 460	
Henkilökunta keskimäärin	45		47		45		45	
Kannattavuus								
Käyttökate	775	4,9	762	4,5	734	5,2	497	3,7
Liiketulos	580	3,6	570	3,3	552	3,9	318	2,4
Nettotulos	320	2,0	311	1,8	329	2,3	208	1,5
Sijoitetun pääoman tuotto (%)		25,0		22,0		18,4		11,7
Oman pääoman tuotto (%)		27,5		21,8		19,6		11,1
Rahoitusrakenne								
Suhteellinen velkaantuneisuus (%)		16,0		17,9		19,1		18,9
Omavaraisuusaste (%)		33,9		33,7		39,9		43,2
Nettorahoituskulut / liikevaihto (%)		0,9		0,9		0,7		0,1
Vieraan pääoman takaisinmaksuaika	2,1	(vuotta)	2,9	(vuotta)	2,4	(vuotta)	2,4	(vuotta)
Investointien omarahoitus (%)		375,9		139,3		329,7		339,5
Maksuvalmius								
Quick ratio		0,3		0,5		0,4		0,5
Rahoitusvarat	112		411		368		310	

Osoite Leipurintie 13
88900 Kuhmo

Puhelin 08-617820

Y-tunnus 01861769

Emoyhtiö No-Pan Auto Oy

Kotipaikka Kuhmo

Perustamisvuosi 1937

Toimitusjohtaja Huotari Mauri

Hallituksen puheenjohtaja Huotari Mauri

Hallituksen jäsenet

Tilintarkastajat Ernst & Young Oy
Huusko Eero, KHT

Toimiala Henkilöautojen ja kevyiden moottoriajoneuvojen vähittäiskauppa (45112)

Perustiedot perustuvat viimeisen analysoimamme tilikauden tietoihin. Siten tiedot voivat poiketa tämän päivän tilanteesta.

Suuret autokaupat

Yritys: No-Pan Auto Oy

Luokitustoimiala: Henkilöautojen ja kevyiden moottoriajoneuvojen vähittäiskauppa (45112)

Yrityksen luokitus: B- (Tyydyttävä)

Luokituspisteet	Vertailu kaikkiin	Vertailu toimialaan
Kasvu	24	60
Kannattavuus	54	63
Tulos	50	71
Maksuvalmius	51	28
Vakavaraisuus	57	52
Riskinsietokyky	38	55
Kokonaispisteet	45	54

	2006/06	2007/06	2008/06	2009/06	2010/06
Luokituspisteet	31	41	45	47	49
Arvosana	C+	B-	B-	B-	B-
Toimialan luokitus	B-	B-	B-	B-	B

	2007/6		2008/6		2009/6		2010/6	
Tilikauden pituus	12	kk	12	kk	12	kk	12	kk
	t. euroa	%	t. euroa	%	t. euroa	%	t. euroa	%
Liikevaihto	15 236		16 054		14 470		12 763	
Liikevaihdon kasvuprosentti		2,0		5,4		-9,9		-11,8
Investoinnit	121	0,8	353	2,2	145	1,0	101	0,8
Taseen loppusumma	3 845		4 681		4 499		4 502	
Henkilökunta keskimäärin	34		34		35		32	
Kannattavuus								
Käyttökate	708	4,6	670	4,2	674	4,7	503	3,9
Liiketulos	544	3,6	508	3,2	521	3,6	354	2,8
Nettotulos	310	2,0	307	1,9	299	2,1	275	2,2
Sijoitetun pääoman tuotto (%)		23,6		20,9		16,8		13,3
Oman pääoman tuotto (%)		23,0		19,2		16,3		13,5
Rahoitusrakenne								
Suhteellinen velkaantuneisuus (%)		15,6		17,8		17,6		18,6
Omavaraisuusaste (%)		38,3		37,5		43,2		47,3
Nettorahoituskulut / liikevaihto (%)		0,8		0,6		0,7		-0,1
Vieraan pääoman takaisinmaksuaika	2,1	(vuotta)	3,0	(vuotta)	2,6	(vuotta)	2,2	(vuotta)
Investointien omarahoitus (%)		373,4		132,9		311,6		418,5
Maksuvalmius								
Quick ratio		0,3		0,6		0,5		0,6
Rahoitusvarat	73		380		263		249	

Osoite Leipurintie 13-15
88900 Kuhmo

Puhelin 08-617820

Y-tunnus 01861769

Emoyhtiö -

Kotipaikka Kuhmo

Perustamisvuosi 1975

Toimiala Henkilöautojen ja kevyiden moottoriajoneuvojen vähittäiskauppa (45112)

Toimitusjohtaja Huotari Mauri

Hallituksen puheenjohtaja Huotari Mauri

Hallituksen jäsenet

Tilintarkastajat Ernst & Young Oy
Huusko Eero, KHT

Perustiedot perustuvat viimeisen analysoimamme tilikauden tietoihin. Siten tiedot voivat poiketa tämän päivän tilanteesta.

Suuret autokaupat

 Yritys: **Nordic Automotive Services Oy**

 Luokitustoimiala: **Henkilöautojen ja kevyiden moottoriajoneuvojen tukkukauppa (45111)**

Yrityksen luokitus: C+ (Tyydyttävä)

Luokituspisteet	Vertailu kaikkiin	Vertailu toimialaan
Kasvu	88	95
Kannattavuus	1	3
Tulos	13	18
Maksuvalmius	37	33
Vakavaraisuus	22	44
Riskinsietokyky	6	31
Kokonaispisteet	27	37

2010/12	
Luokituspisteet	32
Arvosana	C+
Toimialan luokitus	B-

	2010/12	
Tilikauden pituus	2	kk
	t. euroa	%
Liikevaihto	5 142	
Liikevaihdon kasvuprosentti	..	
Investoinnit	235	4,6
Taseen loppusumma	8 485	
Henkilökunta keskimäärin	16	
Kannattavuus		
Käyttökate	-289	-5,6
Liiketulos	-294	-5,7
Nettotulos	-330	-6,4
Sijoitetun pääoman tuotto (%)	..	
Oman pääoman tuotto (%)	..	
Rahoitusrakenne		
Suhteellinen velkaantuneisuus (%)		22,1
Omavaraisuusaste (%)		19,6
Nettorahoituskulut / liikevaihto (%)		0,7
Vieraan pääoman takaisinmaksuaika	999,0	(vuotta)
Investointien omarahoitus (%)	..	
Maksuvalmius		
Quick ratio		0,7
Rahoitusvarat	1 189	

Osoite	Laivalahdenkatu 8, 3. krs 00880 Helsinki	Toimitusjohtaja	Ruhanen Antti
Puhelin	0207997700	Hallituksen puheenjohtaja	Bassadone George
Y-tunnus	23456270	Hallituksen jäsenet	Ruhanen Antti, Jones Kevin
Emoyhtiö	Scandy Ltd (Malta)	Tilintarkastajat	Ernst & Young Oy Rejström Roger, KHT
Kotipaikka	Helsinki		
Perustamisvuosi	2010		
Toimiala	Henkilöautojen ja kevyiden moottoriajoneuvojen tukkukauppa (45111)		

Perustiedot perustuvat viimeisen analysoimamme tilikauden tietoihin. Siten tiedot voivat poiketa tämän päivän tilanteesta.

Suuret autokaupat

Yritys: O.K. Auto Oy

Luokitustoimiala: Henkilöautojen ja kevyiden moottoriajoneuvojen vähittäiskauppa (45112)

Yrityksen luokitus: B- (Tyydyttävä)

Luokituspisteet	Vertailu kaikkiin	Vertailu toimialaan
Kasvu	21	51
Kannattavuus	65	63
Tulos	57	73
Maksuvalmius	44	18
Vakavaraisuus	65	54
Riskinsietokyky	36	52
Kokonaispisteet	48	51

	2006/10	2007/10	2008/10	2009/10	2010/10
Luokituspisteet	35	42	37	38	49
Arvosana	C+	B-	C+	C+	B-
Toimialan luokitus	B-	B-	B-	B-	B

	2007/10		2008/10		2009/10		2010/10	
	12 milj. euroa	kk %	12 milj. euroa	kk %	12 milj. euroa	kk %	12 milj. euroa	kk %
Tilikauden pituus								
Liikevaihto	96,1		84,7		69,2		66,3	
Liikevaihdon kasvuprosentti		16,0		-11,9		-18,3		-4,1
Investoinnit	1,1	1,1	1,3	1,6	1,1	1,6	1,1	1,6
Taseen loppusumma	19,4		19,7		18,3		18,3	
Henkilökunta keskimäärin	141		142		139		138	
Kannattavuus								
Käyttökate	2,8	2,9	2,4	2,9	1,6	2,3	2,7	4,1
Liiketulos	2,3	2,4	1,9	2,2	1,1	1,6	2,2	3,3
Nettotulos	1,3	1,3	1,0	1,2	0,6	0,8	1,6	2,4
Sijoitetun pääoman tuotto (%)		13,7		11,8		7,0		14,1
Oman pääoman tuotto (%)		19,1		13,3		7,0		18,0
Rahoitusrakenne								
Suhteellinen velkaantuneisuus (%)		12,3		13,6		13,7		14,3
Omavaraisuusaste (%)		38,4		41,2		47,6		47,9
Nettorahoituskulut / liikevaihto (%)		0,5		0,5		0,4		0,1
Vieraan pääoman takaisinmaksuaika	5,1	(vuotta)	5,6	(vuotta)	6,0	(vuotta)	3,3	(vuotta)
Investointien omarahoitus (%)		163,5		90,0		101,1		61,1
Maksuvalmius								
Quick ratio		0,3		0,3		0,3		0,3
Rahoitusvarat	0,1		0,1		0,1		0,2	

Osoite PL 74
40351 Jyväskylä

Puhelin 0105228300

Y-tunnus 01743308

Emoyhtiö Louhintaliike Järvelä & Ståhlberg Oy

Kotipaikka Jyväskylä

Perustamisvuosi 1964

Toimitusjohtaja Ståhlberg Seppo

Hallituksen puheenjohtaja Järvelä Matti

Hallituksen jäsenet Järvelä Jaana, Ståhlberg Seppo, Ståhlberg Jaakko

Tilintarkastajat Ernst & Young Oy
Havukainen Jari, KHT

Toimiala Henkilöautojen ja kevyiden moottoriajoneuvojen vähittäiskauppa (45112)

Perustiedot perustuvat viimeisen analysoimamme tilikauden tietoihin. Siten tiedot voivat poiketa tämän päivän tilanteesta.

Suuret autokaupat

Yritys: Oy Autoliike Nystedt Bilaffär Ab

Luokitustoimiala: Henkilöautojen ja kevyiden moottoriajoneuvojen vähittäiskauppa (45112)

Yrityksen luokitus: B+ (Hyvä)

Luokituspisteet	Vertailu kaikkiin	Vertailu toimialaan
Kasvu	29	62
Kannattavuus	39	40
Tulos	42	55
Maksuvalmius	99	89
Vakavaraisuus	100	100
Riskinsietokyky	87	87
Kokonaispisteet	66	72

	2006/12	2007/12	2008/12	2009/12	2010/12
Luokituspisteet	53	49	57	63	69
Arvosana	B	B-	B	B+	B+
Toimialan luokitus	B-	B-	B-	B-	B

	2007/12		2008/12		2009/12		2010/12	
Tilikauden pituus	12 t. euroa	kk %	12 t. euroa	kk %	12 t. euroa	kk %	12 t. euroa	kk %
Liikevaihto	21 938		20 050		18 470		17 511	
Liikevaihdon kasvuprosentti		-5,5		-8,6		-7,9		-5,2
Investoinnit	172	0,8	147	0,7	-1 160	-6,3	..	
Taseen loppusumma	6 132		5 976		4 799		5 168	
Henkilökunta keskimäärin	44		42		45		41	
Kannattavuus								
Käyttökate	-21	-0,1	278	1,4	215	1,2	176	1,0
Liiketulos	-189	-0,9	107	0,5	215	1,2	176	1,0
Nettotulos	-129	-0,6	119	0,6	193	1,0	162	0,9
Sijoitetun pääoman tuotto (%)		-2,2		3,4		5,9		5,2
Oman pääoman tuotto (%)		-2,5		2,3		4,1		3,7
Rahoitusrakenne								
Suhteellinen velkaantuneisuus (%)		4,2		3,7		2,9		4,2
Omavaraisuusaste (%)		84,9		87,5		88,8		85,7
Nettorahoituskulut / liikevaihto (%)		-0,1		-0,3		-0,2		-0,3
Vieraan pääoman takaisinmaksuaika	0,0	(vuotta)	0,0	(vuotta)	0,0	(vuotta)	0,0	(vuotta)
Investointien omarahoitus (%)		72,7		138,8		999,0		999,0
Maksuvalmius								
Quick ratio		1,3		2,3		3,0		2,5
Rahoitusvarat	50		1 431		903		575	

Osoite	Indolantie 8 67100 Kokkola	Toimitusjohtaja	Johansson Christer
Puhelin	020 780 7300	Hallituksen puheenjohtaja	Laine Arttu-Perttu
Y-tunnus	22128806	Hallituksen jäsenet	Lindberg Leif, Biskop Kim
Emoyhtiö	Osuuskauppa KPO	Tilintarkastajat	Tilintarkastusotava Oy Harttunen Esa, KHT
Kotipaikka	Kokkola		Bertelli Hans, KHT
Perustamisvuosi	1994		
Toimiala	Henkilöautojen ja kevyiden moottoriajoneuvojen vähittäiskauppa (45112)		

Perustiedot perustuvat viimeisen analysoimamme tilikauden tietoihin. Siten tiedot voivat poiketa tämän päivän tilanteesta.

Suuret autokaupat

Yritys: Oy Automyynti-Bilförsäljning L.Lerbacka Ab

Luokitustoimiala: Henkilöautojen ja kevyiden moottoriajoneuvojen vähittäiskauppa (45112)

Yrityksen luokitus: A- (Erinomainen)

Luokituspisteet	Vertailu kaikkiin	Vertailu toimialaan
Kasvu	37	71
Kannattavuus	53	61
Tulos	57	78
Maksuvalmius	98	92
Vakavaraisuus	100	100
Riskinsietokyky	96	95
Kokonaispisteet	73	82

	2006/12	2007/12	2008/12	2009/12	2010/12
Luokituspisteet	71	70	77	70	77
Arvosana	A-	A-	A-	A-	A-
Toimialan luokitus	B-	B-	B-	B-	B

	2007/12		2008/12		2009/12		2010/12	
Tilikauden pituus	12	kk	12	kk	12	kk	12	kk
	t. euroa	%	t. euroa	%	t. euroa	%	t. euroa	%
Liikevaihto	10 918		12 859		7 827		8 326	
Liikevaihdon kasvuprosentti		2,7		17,8		-39,1		6,4
Investoinnit	44	0,4	..		43	0,5	16	0,2
Taseen loppusumma	2 558		3 097		2 731		2 897	
Henkilökunta keskimäärin	7		7		7		6	
Kannattavuus								
Käyttökate	298	2,7	516	4,0	254	3,2	288	3,5
Liiketulos	289	2,6	502	3,9	243	3,1	270	3,2
Nettotulos	294	2,7	462	3,6	240	3,1	246	3,0
Sijoitetun pääoman tuotto (%)		19,3		26,2		12,9		12,8
Oman pääoman tuotto (%)		14,8		21,2		10,3		10,4
Rahoitusrakenne								
Suhteellinen velkaantuneisuus (%)		4,7		5,9		4,8		5,9
Omavaraisuusaste (%)		79,9		75,4		86,2		83,0
Nettorahoituskulut / liikevaihto (%)		-1,0		-0,9		-1,1		-0,9
Vieraan pääoman takaisinmaksuaika	0,6	(vuotta)	0,5	(vuotta)	1,0	(vuotta)	0,9	(vuotta)
Investointien omarahoitus (%)		688,6		999,0		583,7		999,0
Maksuvalmius								
Quick ratio		5,4		3,9		13,6		7,0
Rahoitusvarat	1 515		1 772		1 393		1 560	

Osoite Kahvitie 69
67600 Kokkola

Puhelin 06-8325200

Y-tunnus 09546755

Emoyhtiö -

Kotipaikka Kokkola

Perustamisvuosi 1990

Toimitusjohtaja Lerbacka Peter

Hallituksen puheenjohtaja Lerbacka Peter

Hallituksen jäsenet Lerbacka Jan, Lerbacka Tommi

Tilintarkastajat -
Storm Kenneth, KHT

Toimiala Henkilöautojen ja kevyiden moottoriajoneuvojen vähittäiskauppa (45112)

Perustiedot perustuvat viimeisen analysoimamme tilikauden tietoihin. Siten tiedot voivat poiketa tämän päivän tilanteesta.

Suuret autokaupat

Yritys: Oy Ford Ab

Luokitustoimiala: Henkilöautojen ja kevyiden moottoriajoneuvojen tukkukauppa (45111)

Yrityksen luokitus: B (Hyvä)

Luokituspisteet	Vertailu kaikkiin	Vertailu toimialaan
Kasvu	78	92
Kannattavuus	82	85
Tulos	38	59
Maksuvalmius	44	44
Vakavaraisuus	21	41
Riskinsietokyky	27	46
Kokonaispisteet	48	61

	2006/12	2007/12	2008/12	2009/12	2010/12
Luokituspisteet	57	51	44	42	54
Arvosana	B	B	B-	B-	B
Toimialan luokitus	B-	B-	B-	B-	B-

	2007/12		2008/12		2009/12		2010/12	
Tilikauden pituus	12	kk	12	kk	12	kk	12	kk
	milj. euroa	%	milj. euroa	%	milj. euroa	%	milj. euroa	%
Liikevaihto	331,9		326,4		145,8		215,2	
Liikevaihdon kasvuprosentti		5,3		-1,7		-55,3		47,6
Investoinnit	0,2	0,1	0,2	0,1	0,0	0,0	0,0	0,0
Taseen loppusumma	136,6		103,6		101,0		107,3	
Henkilökunta keskimäärin	33		33		33		32	
Kannattavuus								
Käyttökate	12,1	3,6	0,7	0,2	3,4	2,3	5,1	2,4
Liiketulos	12,0	3,6	0,7	0,2	3,4	2,3	5,0	2,3
Nettotulos	6,1	1,8	1,3	0,4	1,6	1,1	1,9	0,9
Sijoitetun pääoman tuotto (%)		63,5		36,3		34,0		27,7
Oman pääoman tuotto (%)		24,9		5,8		8,9		10,1
Rahoitusrakenne								
Suhteellinen velkaantuneisuus (%)		32,9		26,6		56,8		40,4
Omavaraisuusaste (%)		20,2		16,2		18,1		18,9
Nettorahoituskulut / liikevaihto (%)		1,1		-0,2		1,2		1,4
Vieraan pääoman takaisinmaksuaika	0,0	(vuotta)	0,0	(vuotta)	0,0	(vuotta)	0,0	(vuotta)
Investointien omarahoitus (%)		999,0		643,3		999,0		999,0
Maksuvalmius								
Quick ratio		1,9		1,7		1,5		1,3
Rahoitusvarat	7,3		0,8		7,7		2,1	

Osoite Malminkaari 9 B
00700 Helsinki

Puhelin 09-351700

Y-tunnus 01082546

Emoyhtiö Ford Motor Company
Limited (USA)

Kotipaikka Helsinki

Perustamisvuosi 1926

Toimitusjohtaja Pärssinen Hannu

Hallituksen puheenjohtaja Pärssinen Hannu

Hallituksen jäsenet Struppek Kai, Vuorela Ritva

Tilintarkastajat PricewaterhouseCoopers
Oy
Lindh Merja

Toimiala Henkilöautojen ja kevyiden moottoriajoneuvojen tukkukauppa (45111)

Perustiedot perustuvat viimeisen analysoimamme tilikauden tietoihin. Siten tiedot voivat poiketa tämän päivän tilanteesta.

Suuret autokaupat

Yritys: Oy MB-Mobile Ab

Luokitus toimiala: Henkilöautojen ja kevyiden moottoriajoneuvojen vähittäiskauppa (45112)

Yrityksen luokitus: B- (Tyydyttävä)

Luokituspisteet	Vertailu kaikkiin	Vertailu toimialaan
Kasvu	27	64
Kannattavuus	43	50
Tulos	53	74
Maksuvalmius	68	42
Vakavaraisuus	17	15
Riskinsietokyky	21	39
Kokonaispisteet	38	47

	2006/12	2007/12	2008/12	2009/12	2010/12
Luokituspisteet	31	27	27	25	42
Arvosana	C+	C	C	C	B-
Toimialan luokitus	B-	B-	B-	B-	B

	2007/12		2008/12		2009/12		2010/12	
Tilikauden pituus	12	kk	12	kk	12	kk	12	kk
	t. euroa	%	t. euroa	%	t. euroa	%	t. euroa	%
Liikevaihto	10 272		7 077		5 876		6 618	
Liikevaihdon kasvuprosentti		14,6		-31,1		-17,0		12,6
Investoinnit	60	0,6	89	1,3	1 411	24,0	651	9,8
Taseen loppusumma	2 579		2 548		3 908		5 063	
Henkilökunta keskimäärin	10		9		8		10	
Kannattavuus								
Käyttökate	152	1,5	199	2,8	25	0,4	395	6,0
Liiketulos	113	1,1	170	2,4	-2	0,0	314	4,7
Nettotulos	9	0,1	-8	-0,1	1	0,0	224	3,4
Sijoitetun pääoman tuotto (%)		6,0		9,0		0,5		8,2
Oman pääoman tuotto (%)		7,9		-106,7		0,4		36,3
Rahoitusrakenne								
Suhteellinen velkaantuneisuus (%)		25,0		36,0		57,9		64,8
Omavaraisuusaste (%)		0,4		0,2		12,9		14,5
Nettorahoituskulut / liikevaihto (%)		1,0		2,6		-0,1		1,4
Vieraan pääoman takaisinmaksuaika	41,8	(vuotta)	91,5	(vuotta)	104,2	(vuotta)	12,0	(vuotta)
Investointien omarahoitus (%)		-311,7		23,6		2,0		46,9
Maksuvalmius								
Quick ratio		0,3		0,6		0,7		0,8
Rahoitusvarat	0		6		42		54	

Osoite Heinolankaari 1
67700 Kokkola

Puhelin 06-8359487

Y-tunnus 15805901

Emoyhtiö -

Kotipaikka Luoto

Perustamisvuosi 2000

Toimiala

Henkilöautojen ja kevyiden moottoriajoneuvojen vähittäiskauppa (45112)

Toimitusjohtaja Snellman André

Hallituksen puheenjohtaja Häggblom Leif

Hallituksen jäsenet Häggblom Jesper,
Häggblom Philip

Tilintarkastajat -

Snellman Peter

Perustiedot perustuvat viimeisen analysoimamme tilikauden tietoihin. Siten tiedot voivat poiketa tämän päivän tilanteesta.

Suuret autokaupat

Yritys: Oy Neo Mobil Ab

Luokitustoimiala: Henkilöautojen ja kevyiden moottoriajoneuvojen vähittäiskauppa (45112)

Yrityksen luokitus: B (Hyvä)

Luokituspisteet	Vertailu kaikkiin	Vertailu toimialaan
Kasvu	4	10
Kannattavuus	72	79
Tulos	47	68
Maksuvalmius	95	86
Vakavaraisuus	52	47
Riskinsietokyky	51	62
Kokonaispisteet	53	58

	2006/08	2007/08	2008/08	2009/08	2010/08
Luokituspisteet	38	51	31	36	55
Arvosana	C+	B	C+	C+	B
Toimialan luokitus	B-	B-	B-	B-	B

	2007/8		2008/8		2009/8		2010/8	
Tilikauden pituus	12	kk	12	kk	12	kk	12	kk
	t. euroa	%	t. euroa	%	t. euroa	%	t. euroa	%
Liikevaihto	25 283		23 643		15 127		11 996	
Liikevaihdon kasvuprosentti		32,1		-6,5		-36,0		-20,7
Investoinnit	45	0,2	33	0,1	-2	0,0	80	0,7
Taseen loppusumma	2 870		3 012		2 066		1 930	
Henkilökunta keskimäärin	11		12		8		8	
Kannattavuus								
Käyttökate	304	1,2	-182	-0,8	-128	-0,8	213	1,8
Liiketulos	282	1,1	-207	-0,9	-145	-1,0	180	1,5
Nettotulos	268	1,1	-136	-0,6	-78	-0,5	285	2,4
Sijoitetun pääoman tuotto (%)		26,4		-1,5		0,5		24,7
Oman pääoman tuotto (%)		31,9		-16,3		-11,7		40,0
Rahoitusrakenne								
Suhteellinen velkaantuneisuus (%)		7,6		9,6		9,7		9,2
Omavaraisuusaste (%)		32,7		24,3		28,8		43,1
Nettorahoituskulut / liikevaihto (%)		-0,3		-0,3		-0,4		-1,1
Vieraan pääoman takaisinmaksuaika	2,4	(vuotta)	999,0	(vuotta)	999,0	(vuotta)	1,6	(vuotta)
Investointien omarahoitus (%)		644,4		-333,3		-999,0		397,5
Maksuvalmius								
Quick ratio		0,6		0,7		1,4		1,6
Rahoitusvarat	30		25		22		211	

Osoite Tekniikantie 7
10600 Tammisaari
Puhelin 019-2802800
Y-tunnus 11037239
Emoyhtiö -
Kotipaikka Raasepori
Perustamisvuosi 1997

Toimitusjohtaja Nylund Tom
Hallituksen puheenjohtaja Nylund Tom
Hallituksen jäsenet Nylund Niklas, Nylund Michael
Tilintarkastajat -
Lindroos Stina

Toimiala Henkilöautojen ja kevyiden moottoriajoneuvojen vähittäiskauppa (45112)

Perustiedot perustuvat viimeisen analysoimamme tilikauden tietoihin. Siten tiedot voivat poiketa tämän päivän tilanteesta.

Suuret autokaupat

 Yritys: **Oy Porvoon Autotarvike Ab**

 Luokitustoimiala: **Henkilöautojen ja kevyiden moottoriajoneuvojen vähittäiskauppa (45112)**
Yrityksen luokitus: B+ (Hyvä)

Luokituspisteet	Vertailu kaikkiin	Vertailu toimialaan
Kasvu	3	16
Kannattavuus	38	59
Tulos	29	53
Maksuvalmius	96	85
Vakavaraisuus	100	100
Riskinsietokyky	86	90
Kokonaispisteet	58	67

	2006/03	2007/03	2008/03	2009/03	2010/03
Luokituspisteet	61	65	59	49	62
Arvosana	B+	B+	B	B-	B+
Toimialan luokitus	B-	B-	B-	B-	B-

	2007/3		2008/3		2009/3		2010/3	
Tilikauden pituus	12	kk	12	kk	12	kk	12	kk
	t. euroa	%	t. euroa	%	t. euroa	%	t. euroa	%
Liikevaihto	18 810		18 406		15 304		13 392	
Liikevaihdon kasvuprosentti		8,9		-2,1		-16,9		-12,5
Investoinnit	131	0,7	129	0,7	87	0,6	84	0,6
Taseen loppusumma	4 366		4 160		4 067		4 155	
Henkilökunta keskimäärin	40		39		39		39	
Kannattavuus								
Käyttökate	440	2,3	213	1,2	-1	0,0	264	2,0
Liiketulos	339	1,8	88	0,5	-114	-0,7	164	1,2
Nettotulos	242	1,3	50	0,3	-111	-0,7	110	0,8
Sijoitetun pääoman tuotto (%)		20,7		14,4		7,8		11,9
Oman pääoman tuotto (%)		7,4		1,5		-3,5		3,6
Rahoitusrakenne								
Suhteellinen velkaantuneisuus (%)		5,5		4,9		6,5		8,0
Omavaraisuusaste (%)		76,4		78,3		75,3		74,1
Nettorahoituskulut / liikevaihto (%)		0,0		0,1		0,0		0,1
Vieraan pääoman takaisinmaksuaika	1,1	(vuotta)	1,8	(vuotta)	186,5	(vuotta)	1,9	(vuotta)
Investointien omarahoitus (%)		261,8		135,7		2,3		250,0
Maksuvalmius								
Quick ratio		3,4		2,6		2,7		3,6
Rahoitusvarat	1 248		725		651		1 476	

Osoite Veckjärventie 1 A
06150 Porvoo

Puhelin 019-5247711

Y-tunnus 03996165

Emoyhtiö -

Kotipaikka Porvoo

Perustamisvuosi 1948

Toimitusjohtaja Wilkman Kari

Hallituksen puheenjohtaja Wilkman Kari

Hallituksen jäsenet Halminen Veikko, Wilkman Annikki

Tilintarkastajat -
Björklund Magnus, HTM

Toimiala Henkilöautojen ja kevyiden moottoriajoneuvojen vähittäiskauppa (45112)

Perustiedot perustuvat viimeisen analysoimamme tilikauden tietoihin. Siten tiedot voivat poiketa tämän päivän tilanteesta.

Suuret autokaupat

 Yritys: **Palin Oy**

 Luokitustoimiala: **Henkilöautojen ja kevyiden moottoriajoneuvojen vähittäiskauppa (45112)**

Yrityksen luokitus: C+ (Tyydyttävä)

Luokituspisteet	Vertailu kaikkiin	Vertailu toimialaan
Kasvu	52	79
Kannattavuus	12	13
Tulos	18	13
Maksuvalmius	73	46
Vakavaraisuus	40	38
Riskinsietokyky	22	39
Kokonaispisteet	36	38

	2006/12	2007/12	2008/12	2009/12	2010/12
Luokituspisteet	24	22	25	29	37
Arvosana	C	C	C	C	C+
Toimialan luokitus	B-	B-	B-	B-	B

	2007/12		2008/12		2009/12		2010/12	
Tilikauden pituus	12	kk	12	kk	12	kk	12	kk
	t. euroa	%	t. euroa	%	t. euroa	%	t. euroa	%
Liikevaihto	38 424		36 237		26 791		32 328	
Liikevaihdon kasvuprosentti		-12,8		-5,7		-26,1		20,7
Investoinnit	114	0,3	45	0,1	87	0,3	407	1,3
Taseen loppusumma	9 688		9 691		8 531		9 057	
Henkilökunta keskimäärin	91		91		79		81	
Kannattavuus								
Käyttökate	-1 111	-2,9	-932	-2,6	-1 151	-4,3	-587	-1,8
Liiketulos	-1 352	-3,5	-1 079	-3,0	-1 298	-4,8	-731	-2,3
Nettotulos	-1 606	-4,2	-1 250	-3,4	-1 284	-4,8	-599	-1,9
Sijoitetun pääoman tuotto (%)		-17,8		-14,6		-17,4		-9,3
Oman pääoman tuotto (%)		-53,1		-42,3		-43,2		-19,9
Rahoitusrakenne								
Suhteellinen velkaantuneisuus (%)		17,2		18,5		20,1		18,4
Omavaraisuusaste (%)		30,9		30,6		35,7		33,8
Nettorahoituskulut / liikevaihto (%)		0,7		0,5		-0,1		-0,4
Vieraan pääoman takaisinmaksuaika	999,0	(vuotta)	999,0	(vuotta)	999,0	(vuotta)	999,0	(vuotta)
Investointien omarahoitus (%)		30,7		304,4		216,1		45,9
Maksuvalmius								
Quick ratio		0,3		0,4		1,3		0,8
Rahoitusvarat	730		207		292		501	

Osoite	PL 21 28101 Pori	Toimitusjohtaja	Arvo Petri
Puhelin	02-6251600	Hallituksen puheenjohtaja	Tuomi Harri
Y-tunnus	01370345	Hallituksen jäsenet	Santavuo Heikki, Jaakkola Hannu, Bärlund Kari
Emoyhtiö	Satakunnan Osuuskauppa	Tilintarkastajat	-
Kotipaikka	Pori		Heiskanen Juhani, KHT
Perustamisvuosi	1945		Viitanen Erkki, HTM
Toimiala	Henkilöautojen ja kevyiden moottoriajoneuvojen vähittäiskauppa (45112)		

Perustiedot perustuvat viimeisen analysoimamme tilikauden tietoihin. Siten tiedot voivat poiketa tämän päivän tilanteesta.

Suuret autokaupat

 Yritys: **Pelttarin Auto Oy**

 Luokitustoimiala: **Henkilöautojen ja kevyiden moottoriajoneuvojen vähittäiskauppa (45112)**

Yrityksen luokitus: B+ (Hyvä)

Luokituspisteet	Vertailu kaikkiin	Vertailu toimialaan
Kasvu	34	69
Kannattavuus	60	69
Tulos	42	62
Maksuvalmius	84	64
Vakavaraisuus	70	63
Riskinsietokyky	57	68
Kokonaispisteet	57	65

	2006/12	2007/12	2008/12	2009/12	2010/12
Luokituspisteet	64	42	53	63	61
Arvosana	B+	B-	B	B+	B+
Toimialan luokitus	B-	B-	B-	B-	B

	2007/12		2008/12		2009/12		2010/12	
Tilikauden pituus	12	kk	12	kk	12	kk	12	kk
	t. euroa	%	t. euroa	%	t. euroa	%	t. euroa	%
Liikevaihto	11 338		11 572		10 341		10 103	
Liikevaihdon kasvuprosentti		-18,5		2,1		-10,6		-2,3
Investoinnit	20	0,2	46	0,4	46	0,4	22	0,2
Taseen loppusumma	1 766		1 709		1 623		1 936	
Henkilökunta keskimäärin	17		16		16		16	
Kannattavuus								
Käyttökate	44	0,4	148	1,3	217	2,1	215	2,1
Liiketulos	30	0,3	127	1,1	187	1,8	186	1,8
Nettotulos	16	0,1	81	0,7	125	1,2	144	1,4
Sijoitetun pääoman tuotto (%)		6,4		14,9		16,6		16,4
Oman pääoman tuotto (%)		1,6		8,2		12,4		13,6
Rahoitusrakenne								
Suhteellinen velkaantuneisuus (%)		6,4		5,8		5,7		7,9
Omavaraisuusaste (%)		58,0		59,5		63,5		57,6
Nettorahoituskulut / liikevaihto (%)		0,0		0,2		0,2		-0,1
Vieraan pääoman takaisinmaksuaika	6,6	(vuotta)	2,2	(vuotta)	1,4	(vuotta)	1,3	(vuotta)
Investointien omarahoitus (%)		150,0		221,7		340,3		794,0
Maksuvalmius								
Quick ratio		1,5		1,5		2,1		1,5
Rahoitusvarat	422		126		405		132	

Osoite Loimijoen tie 55
32700 Huittinen

Puhelin 02-5601250

Y-tunnus 02980620

Emoyhtiö -

Kotipaikka Huittinen

Perustamisvuosi 1958

Toimiala Henkilöautojen ja kevyiden moottoriajoneuvojen vähittäiskauppa (45112)

Toimitusjohtaja Pelttari Jukka

Hallituksen puheenjohtaja Pelttari Jukka

Hallituksen jäsenet

Tilintarkastajat Moore Stephens Rewinet
Oy Ab
Terho Veikko, KHT

Perustiedot perustuvat viimeisen analysoimamme tilikauden tietoihin. Siten tiedot voivat poiketa tämän päivän tilanteesta.

Suuret autokaupat

Yritys: **Perniön Auto, Smolander Oy**

Luokitus toimiala: **Henkilöautojen ja kevyiden moottoriajoneuvojen vähittäiskauppa (45112)**

Yrityksen luokitus: C- (Välttävä)

Luokituspisteet	Vertailu kaikkiin	Vertailu toimialaan
Kasvu	2	10
Kannattavuus	15	28
Tulos	15	24
Maksuvalmius	13	4
Vakavaraisuus	12	14
Riskinsietokyky	6	18
Kokonaispisteet	10	16

	2006/03	2007/03	2008/03	2009/03	2010/03
Luokituspisteet	13	22	23	18	13
Arvosana	C-	C	C	C-	C-
Toimialan luokitus	B-	B-	B-	B-	B-

	2007/3		2008/3		2009/3		2010/3	
Tilikauden pituus	12	kk	12	kk	12	kk	12	kk
	t. euroa	%	t. euroa	%	t. euroa	%	t. euroa	%
Liikevaihto	9 573		10 761		9 433		6 832	
Liikevaihdon kasvuprosentti		36,8		12,4		-12,3		-27,6
Investoinnit	33	0,3	21	0,2	22	0,2	98	1,4
Taseen loppusumma	2 929		3 157		2 949		2 874	
Henkilökunta keskimäärin	18		19		20		20	
Kannattavuus								
Käyttökate	150	1,6	143	1,3	29	0,3	71	1,0
Liiketulos	76	0,8	73	0,7	-40	-0,4	-18	-0,3
Nettotulos	18	0,2	49	0,5	-73	-0,8	-60	-0,9
Sijoitetun pääoman tuotto (%)		4,5		5,1		0,6		1,1
Oman pääoman tuotto (%)		4,5		12,6		-17,8		-16,3
Rahoitusrakenne								
Suhteellinen velkaantuneisuus (%)		26,5		25,6		26,9		37,2
Omavaraisuusaste (%)		13,2		12,6		14,1		11,1
Nettorahoituskulut / liikevaihto (%)		0,6		0,2		0,3		0,6
Vieraan pääoman takaisinmaksuaika	21,0	(vuotta)	19,3	(vuotta)	999,0	(vuotta)	82,0	(vuotta)
Investointien omarahoitus (%)		281,8		564,2		544,5		30,0
Maksuvalmius								
Quick ratio		0,2		0,2		0,3		0,4
Rahoitusvarat	249		230		363		603	

Osoite Tammisaarentie 960
25500 Perniö

Puhelin 02-7212100

Y-tunnus 05973303

Emoyhtiö Perniön Auto, Smolander Oy

Kotipaikka Salo

Perustamisvuosi 1985

Toimitusjohtaja Smolander Pasi

Hallituksen puheenjohtaja Smolander Jouko

Hallituksen jäsenet Smolander Sami,
Smolander Pasi, Smolander Helena

Tilintarkastajat Tilintarkastus ja konsultointi Harri Leino
Leino Harri

Toimiala Henkilöautojen ja kevyiden moottoriajoneuvojen vähittäiskauppa (45112)

Perustiedot perustuvat viimeisen analysoimamme tilikauden tietoihin. Siten tiedot voivat poiketa tämän päivän tilanteesta.

Suuret autokaupat

 Yritys: **PP-auto Oy**

 Luokitustoimiala: **Henkilöautojen ja kevyiden moottoriajoneuvojen vähittäiskauppa (45112)**

Yrityksen luokitus: B- (Tyydyttävä)

Luokituspisteet	Vertailu kaikkiin	Vertailu toimialaan
Kasvu	62	80
Kannattavuus	50	50
Tulos	49	63
Maksuvalmius	37	15
Vakavaraisuus	50	42
Riskinsietokyky	29	44
Kokonaispisteet	46	49

	2006/12	2007/12	2008/12	2009/12	2010/12
Luokituspisteet	14	15	35	40	47
Arvosana	C-	C-	C+	B-	B-
Toimialan luokitus	B-	B-	B-	B-	B

	2007/12		2008/12		2009/12		2010/12	
Tilikauden pituus	12	kk	12	kk	12	kk	12	kk
	t. euroa	%	t. euroa	%	t. euroa	%	t. euroa	%
Liikevaihto	40 487		56 990		38 964		40 004	
Liikevaihdon kasvuprosentti		-13,9		40,8		-31,6		2,7
Investoinnit	..		366	0,6	1 361	3,5	955	2,4
Taseen loppusumma	17 718		16 486		14 649		15 366	
Henkilökunta keskimäärin	131		109		94		88	
Kannattavuus								
Käyttökate	-464	-1,1	493	0,9	166	0,4	841	2,1
Liiketulos	-826	-2,0	-40	-0,1	-192	-0,5	502	1,3
Nettotulos	-664	-1,6	-38	-0,1	138	0,4	644	1,6
Sijoitetun pääoman tuotto (%)		-4,1		4,1		2,8		8,3
Oman pääoman tuotto (%)		-18,5		-0,9		2,9		11,4
Rahoitusrakenne								
Suhteellinen velkaantuneisuus (%)		33,3		21,8		23,5		23,7
Omavaraisuusaste (%)		23,8		24,5		37,5		37,8
Nettorahoituskulut / liikevaihto (%)		-0,4		0,0		-0,8		-0,8
Vieraan pääoman takaisinmaksuaika	999,0	(vuotta)	13,8	(vuotta)	11,3	(vuotta)	5,3	(vuotta)
Investointien omarahoitus (%)		-999,0		135,4		138,4		102,9
Maksuvalmius								
Quick ratio		0,2		0,2		1,1		0,5
Rahoitusvarat	145		123		1 324		1 731	

Osoite	Örninkatu 3-5 24100 Salo	Toimitusjohtaja	Mörck Tom
Puhelin	075 3040 5100	Hallituksen puheenjohtaja	Jääskeläinen Esko
Y-tunnus	01394275	Hallituksen jäsenet	Halkilahti Jaakko, Alanko Terhi, Savelainen Martti, Pohjola Ossi
Emoyhtiö	Suur-Seudun Osuuskauppa SSO	Tilintarkastajat	Tilintarkastusotava Oy Forsell Peter, KHT
Kotipaikka	Salo		
Perustamisvuosi	1968		
Toimiala	Henkilöautojen ja kevyiden moottoriajoneuvojen vähittäiskauppa (45112)		

Perustiedot perustuvat viimeisen analysoimamme tilikauden tietoihin. Siten tiedot voivat poiketa tämän päivän tilanteesta.

Suuret autokaupat

Yritys: Pörhön Autoliike Oy

Luokitustoimiala: Henkilöautojen ja kevyiden moottoriajoneuvojen vähittäiskauppa (45112)

Yrityksen luokitus: C (Välttävä)

Luokituspisteet	Vertailu kaikkiin	Vertailu toimialaan
Kasvu	2	13
Kannattavuus	13	23
Tulos	21	27
Maksuvalmius	78	45
Vakavaraisuus	12	15
Riskinsietokyky	9	24
Kokonaispisteet	22	24

	2006/02	2007/02	2008/02	2009/02	2010/02
Luokituspisteet	33	25	24	20	23
Arvosana	C+	C	C	C	C
Toimialan luokitus	B-	B-	B-	B-	B-

	2007/2		2008/2		2009/2		2010/2	
	12 milj. euroa	kk %	12 milj. euroa	kk %	12 milj. euroa	kk %	12 milj. euroa	kk %
Tilikauden pituus								
Liikevaihto	167,8		158,7		158,8		121,6	
Liikevaihdon kasvuprosentti		-5,6		-5,4		0,1		-23,4
Investoinnit	0,1	0,1	1,2	0,8	0,3	0,2	0,6	0,5
Taseen loppusumma	28,9		28,5		25,8		21,0	
Henkilökunta keskimäärin	281		316		297		286	
Kannattavuus								
Käyttökate	1,0	0,6	-0,1	-0,1	-0,8	-0,5	-0,3	-0,2
Liiketulos	0,4	0,2	-0,5	-0,3	-1,4	-0,9	-0,8	-0,7
Nettotulos	0,2	0,1	-0,3	-0,2	-1,7	-1,1	-0,8	-0,6
Sijoitetun pääoman tuotto (%)		6,8		3,3		-3,9		-2,0
Oman pääoman tuotto (%)		3,1		-5,1		-37,8		-25,0
Rahoitusrakenne								
Suhteellinen velkaantuneisuus (%)		13,2		14,4		14,1		15,1
Omavaraisuusaste (%)		23,5		20,0		13,3		12,6
Nettorahoituskulut / liikevaihto (%)		0,0		-0,1		0,2		0,0
Vieraan pääoman takaisinmaksuaika	12,8	(vuotta)	161,8	(vuotta)	999,0	(vuotta)	999,0	(vuotta)
Investointien omarahoitus (%)		570,3		3,1		-450,4		-39,7
Maksuvalmius								
Quick ratio		0,3		0,5		0,4		0,6
Rahoitusvarat		0,2		0,2		0,1		0,1

Osoite Tyrnäväntie 8
90400 Oulu

Puhelin 02076244

Y-tunnus 20469332

Emoyhtiö -

Kotipaikka Tornio

Perustamisvuosi 1956

Toimitusjohtaja Pörhö Matti

Hallituksen puheenjohtaja Pörhö Matti

Hallituksen jäsenet Hanhiova Johannes, Pörhö Tuula, Poikajärvi Riitta

Tilintarkastajat Ernst & Young Oy
Rönkkö Juhani, KHT

Toimiala Henkilöautojen ja kevyiden moottoriajoneuvojen vähittäiskauppa (45112)

Perustiedot perustuvat viimeisen analysoimamme tilikauden tietoihin. Siten tiedot voivat poiketa tämän päivän tilanteesta.

Suuret autokaupat

 Yritys: **R.Ruth konserni**

 Luokitustoimiala: **Henkilöautojen ja kevyiden moottoriajoneuvojen vähittäiskauppa (45112)**

Yrityksen luokitus: B+ (Hyvä)

Luokituspisteet	Vertailu kaikkiin	Vertailu toimialaan
Kasvu	46	72
Kannattavuus	59	56
Tulos	54	71
Maksuvalmius	86	51
Vakavaraisuus	100	100
Riskinsietokyky	71	73
Kokonaispisteet	69	70

	2006/12	2007/12	2008/12	2009/12	2010/12
Luokituspisteet	71	62	51	49	69
Arvosana	A-	B+	B	B-	B+
Toimialan luokitus	B-	B-	B-	B-	B

	2007/12		2008/12		2009/12		2010/12	
Tilikauden pituus	12	kk	12	kk	12	kk	12	kk
	milj. euroa	%	milj. euroa	%	milj. euroa	%	milj. euroa	%
Liikevaihto	67,9		65,6		48,1		53,8	
Liikevaihdon kasvuprosentti		-7,1		-3,4		-26,7		11,9
Investoinnit	1,1	1,6	3,7	5,6	0,2	0,5	0,6	1,1
Taseen loppusumma	17,3		19,9		18,6		19,5	
Henkilökunta keskimäärin	142		153		150		155	
Kannattavuus								
Käyttökate	1,7	2,5	1,5	2,2	0,7	1,4	2,2	4,0
Liiketulos	1,1	1,6	0,7	1,1	-0,2	-0,3	1,4	2,5
Nettotulos	1,1	1,6	0,7	1,1	-0,1	-0,1	1,2	2,2
Sijoitetun pääoman tuotto (%)		11,9		9,1		1,8		11,1
Oman pääoman tuotto (%)		9,6		6,3		-0,6		10,0
Rahoitusrakenne								
Suhteellinen velkaantuneisuus (%)		8,6		12,2		14,5		13,8
Omavaraisuusaste (%)		66,3		59,6		62,3		61,6
Nettorahoituskulut / liikevaihto (%)		-0,5		-0,6		-0,5		-0,3
Vieraan pääoman takaisinmaksuaika	1,4	(vuotta)	3,4	(vuotta)	5,5	(vuotta)	1,9	(vuotta)
Investointien omarahoitus (%)		152,5		39,5		341,1		342,7
Maksuvalmius								
Quick ratio		1,0		0,7		1,8		1,6
Rahoitusvarat	1,9		0,9		4,8		4,8	

Osoite Yliopistonkatu 26
40100 Jyväskylä

Puhelin 014-214277

Y-tunnus 01745573

Emoyhtiö R.Ruth Oy

Kotipaikka Jyväskylä

Perustamisvuosi 1883

Toimiala

Henkilöautojen ja kevyiden moottoriajoneuvojen vähittäiskauppa (45112)

Toimitusjohtaja Routti Ari

Hallituksen puheenjohtaja Routti Jorma

Hallituksen jäsenet Routti Ari, Savolainen Kimmo

Tilintarkastajat KPMG Oy Ab
Keskinen Pertti, KHT

Gråsten Johanna, KHT

Perustiedot perustuvat viimeisen analysoimamme tilikauden tietoihin. Siten tiedot voivat poiketa tämän päivän tilanteesta.

Suuret autokaupat

Yritys: Raision Auto- ja Venekeskus Oy

Luokitustoimiala: Henkilöautojen ja kevyiden moottoriajoneuvojen vähittäiskauppa (45112)

Yrityksen luokitus: C+ (Tyydyttävä)

Luokituspisteet	Vertailu kaikkiin	Vertailu toimialaan
Kasvu	6	14
Kannattavuus	29	34
Tulos	28	35
Maksuvalmius	51	28
Vakavaraisuus	49	45
Riskinsietokyky	20	36
Kokonaispisteet	30	32

	2006/12	2007/12	2008/12	2009/12	2010/12
Luokituspisteet	47	53	23	23	31
Arvosana	B-	B	C	C	C+
Toimialan luokitus	B-	B-	B-	B-	B

	2007/12		2008/12		2009/12		2010/12	
Tilikauden pituus	12 t. euroa	kk %	12 t. euroa	kk %	12 t. euroa	kk %	12 t. euroa	kk %
Liikevaihto	18 381		16 088		12 776		10 160	
Liikevaihdon kasvuprosentti		13,9		-12,5		-20,6		-20,5
Investoinnit	185	1,0	..		-101	-0,8	4	0,0
Taseen loppusumma	4 598		3 549		3 336		2 782	
Henkilökunta keskimäärin	7		6		6		5	
Kannattavuus								
Käyttökate	835	4,5	-146	-0,9	-77	-0,6	24	0,2
Liiketulos	786	4,3	-183	-1,1	-80	-0,6	20	0,2
Nettotulos	587	3,2	-194	-1,2	-87	-0,7	23	0,2
Sijoitetun pääoman tuotto (%)		79,1		-14,4		-6,6		3,3
Oman pääoman tuotto (%)		57,9		-16,3		-8,0		2,1
Rahoitusrakenne								
Suhteellinen velkaantuneisuus (%)		17,6		15,1		17,5		16,1
Omavaraisuusaste (%)		28,5		30,8		32,6		40,8
Nettorahoituskulut / liikevaihto (%)		-0,1		0,1		0,0		0,0
Vieraan pääoman takaisinmaksuaika	0,0	(vuotta)	0,0	(vuotta)	0,0	(vuotta)	0,0	(vuotta)
Investointien omarahoitus (%)		344,9		-999,0		-999,0		999,0
Maksuvalmius								
Quick ratio		0,3		0,2		0,3		0,2
Rahoitusvarat	82		59		303		57	

Osoite Lietsalantie 11
21110 Naantali

Puhelin 02-4357088

Y-tunnus 08894571

Emoyhtiö -

Kotipaikka Mikkeli

Perustamisvuosi 1992

Toimitusjohtaja Kangasmäki Nino

Hallituksen puheenjohtaja Ripatti Hilikka

Hallituksen jäsenet Ripatti Teuvo

Tilintarkastajat -
Pulkkinen Raija, HTM

Toimiala Henkilöautojen ja kevyiden moottoriajoneuvojen vähittäiskauppa (45112)

Perustiedot perustuvat viimeisen analysoimamme tilikauden tietoihin. Siten tiedot voivat poiketa tämän päivän tilanteesta.

Suuret autokaupat

Yritys: **Rinta-Joupin Autoliike Oy**

Luokitustoimiala: **Henkilöautojen ja kevyiden moottoriajoneuvojen vähittäiskauppa (45112)**

Yrityksen luokitus: A- (Erinomainen)

Luokituspisteet	Vertailu kaikkiin	Vertailu toimialaan
Kasvu	83	88
Kannattavuus	71	70
Tulos	57	73
Maksuvalmius	98	85
Vakavaraisuus	100	100
Riskinsietokyky	65	69
Kokonaispisteet	79	80

	2006/12	2007/12	2008/12	2009/12	2010/12
Luokituspisteet	70	62	66	66	79
Arvosana	A-	B+	B+	B+	A-
Toimialan luokitus	B-	B-	B-	B-	B

	2007/12		2008/12		2009/12		2010/12	
	12 milj. euroa	kk %	12 milj. euroa	kk %	12 milj. euroa	kk %	12 milj. euroa	kk %
Tilikauden pituus								
Liikevaihto	172,2		164,5		141,3		188,7	
Liikevaihdon kasvuprosentti		-4,8		-4,4		-14,1		33,6
Investoinnit	-6,3	-3,6	0,1	0,1	0,5	0,4	0,4	0,2
Taseen loppusumma	38,5		35,7		39,5		45,9	
Henkilökunta keskimäärin	171		181		178		207	
Kannattavuus								
Käyttökate	3,6	2,1	3,4	2,1	4,0	2,8	6,2	3,3
Liiketulos	3,3	1,9	3,2	1,9	3,8	2,7	5,9	3,1
Nettotulos	2,5	1,5	2,5	1,5	2,9	2,1	4,4	2,3
Sijoitetun pääoman tuotto (%)		10,1		10,6		12,4		17,2
Oman pääoman tuotto (%)		7,9		7,7		9,3		13,5
Rahoitusrakenne								
Suhteellinen velkaantuneisuus (%)		3,6		2,3		5,3		6,2
Omavaraisuusaste (%)		83,6		89,4		81,0		73,9
Nettorahoituskulut / liikevaihto (%)		-0,1		-0,1		-0,1		0,0
Vieraan pääoman takaisinmaksuaika	0,0	(vuotta)	0,0	(vuotta)	0,3	(vuotta)	0,9	(vuotta)
Investointien omarahoitus (%)		999,0		999,0		588,1		999,0
Maksuvalmius								
Quick ratio		1,5		2,9		1,4		0,9
Rahoitusvarat	3,4		5,8		1,5		1,1	

Osoite Olkitie 7
66440 Tervajoki

Puhelin 06-4748700

Y-tunnus 20454317

Emoyhtiö -

Kotipaikka Isokyrö

Perustamisvuosi 1950

Toimiala Henkilöautojen ja kevyiden moottoriajoneuvojen vähittäiskauppa (45112)

Toimitusjohtaja Rinta-Jouppi Ari

Hallituksen puheenjohtaja Rinta-Jouppi Ari

Hallituksen jäsenet Puska Aki

Tilintarkastajat KPMG Oy Ab

Bertell Hans

Perustiedot perustuvat viimeisen analysoimamme tilikauden tietoihin. Siten tiedot voivat poiketa tämän päivän tilanteesta.

Suuret autokaupat

 Yritys: **RTF Auto Oy**

 Luokitustoimiala: **Henkilöautojen ja kevyiden moottoriajoneuvojen tukkukauppa (45111)**

Yrityksen luokitus: B (Hyvä)

Luokituspisteet	Vertailu kaikkiin	Vertailu toimialaan
Kasvu	95	97
Kannattavuus	81	77
Tulos	39	59
Maksuvalmius	50	49
Vakavaraisuus	36	56
Riskinsietokyky	18	38
Kokonaispisteet	53	62

	2006/12	2007/12	2008/12	2009/12	2010/12
Luokituspisteet	42	48	35	42	57
Arvosana	B-	B-	C+	B-	B
Toimialan luokitus	B-	B-	B-	B-	B-

	2007/12		2008/12		2009/12		2010/12	
	12 milj. euroa	kk %	12 milj. euroa	kk %	12 milj. euroa	kk %	12 milj. euroa	kk %
Tilikauden pituus								
Liikevaihto	2 649,7		3 407,3		975,7		1 763,6	
Liikevaihdon kasvuprosentti		43,2		28,6		-71,4		80,8
Investoinnit	..		0,0	0,0	0,0	0,0	..	
Taseen loppusumma	265,1		993,3		165,6		323,0	
Henkilökunta keskimäärin	3		3		3		3	
Kannattavuus								
Käyttökate	62,8	2,4	57,4	1,7	-22,9	-2,3	24,0	1,4
Liiketulos	62,7	2,4	57,3	1,7	-22,9	-2,3	24,0	1,4
Nettotulos	30,0	1,1	26,1	0,8	1,9	0,2	13,4	0,8
Sijoitetun pääoman tuotto (%)		80,9		12,7		1,4		24,8
Oman pääoman tuotto (%)		79,0		39,6		2,4		15,2
Rahoitusrakenne								
Suhteellinen velkaantuneisuus (%)		7,0		26,8		8,7		13,0
Omavaraisuusaste (%)		22,1		8,0		48,9		29,2
Nettorahoituskulut / liikevaihto (%)		0,8		0,6		-2,6		0,3
Vieraan pääoman takaisinmaksuaika	0,7	(vuotta)	30,3	(vuotta)	24,8	(vuotta)	0,0	(vuotta)
Investointien omarahoitus (%)		999,0		999,0		999,0		999,0
Maksuvalmius								
Quick ratio		0,1		0,5		1,0		0,4
Rahoitusvarat		0,6		6,4		3,0		37,8

Osoite Hirsalantie 11
02420 Jorvas

Puhelin 09-68729810

Y-tunnus 15281757

Emoyhtiö OOO Toyota Motor
(Russia)

Kotipaikka Helsinki

Perustamisvuosi 1999

Toimitusjohtaja Nurmi Liisa

Hallituksen puheenjohtaja Isogaya Takeshi

Hallituksen jäsenet Kawashima Fumitaka,
Nurmi Liisa

Tilintarkastajat PricewaterhouseCoopers
Oy
Lindh Merja

Toimiala Henkilöautojen ja kevyiden moottoriajoneuvojen tukkukauppa (45111)

Perustiedot perustuvat viimeisen analysoimamme tilikauden tietoihin. Siten tiedot voivat poiketa tämän päivän tilanteesta.

Suuret autokaupat

Yritys: Saimaa Invest Oy

Luokitustoimiala: Henkilöautojen ja kevyiden moottoriajoneuvojen vähittäiskauppa (45112)

Yrityksen luokitus: C- (Välttävä)

Luokituspisteet	Vertailu kaikkiin	Vertailu toimialaan
Kasvu	2	10
Kannattavuus	5	10
Tulos	10	13
Maksuvalmius	38	19
Vakavaraisuus	20	22
Riskinsietokyky	7	22
Kokonaispisteet	13	16

	2005/12	2006/12	2007/12	2008/12	2010/03
Luokituspisteet	28	25	24	15	14
Arvosana	C	C	C	C-	C-
Toimialan luokitus	B-	B-	B-	B-	B-

	2006/12		2007/12		2008/12		2010/3	
Tilikauden pituus	12	kk	12	kk	12	kk	15	kk
	t. euroa	%	t. euroa	%	t. euroa	%	t. euroa	%
Liikevaihto	40 981		36 461		32 997		33 669	
Liikevaihdon kasvuprosentti		47,2		-11,0		-9,5		-18,4
Investoinnit	123	0,3	..		174	0,5	110	0,3
Taseen loppusumma	8 623		7 274		10 099		6 984	
Henkilökunta keskimäärin	87		86		78		76	
Kannattavuus								
Käyttökate	-26	-0,1	34	0,1	137	0,4	-365	-1,1
Liiketulos	-356	-0,9	-233	-0,6	-123	-0,4	-705	-2,1
Nettotulos	-551	-1,3	-365	-1,0	-290	-0,9	-858	-2,5
Sijoitetun pääoman tuotto (%)		-3,6		-1,6		-3,5		-17,1
Oman pääoman tuotto (%)		-133,0		-226,0		-345,2		-112,6
Rahoitusrakenne								
Suhteellinen velkaantuneisuus (%)		20,7		19,5		30,6		21,4
Omavaraisuusaste (%)		1,7		2,5		-0,1		17,6
Nettorahoituskulut / liikevaihto (%)		0,4		0,4		0,5		0,5
Vieraan pääoman takaisinmaksuaika	999,0	(vuotta)	999,0	(vuotta)	999,0	(vuotta)	999,0	(vuotta)
Investointien omarahoitus (%)		-179,7		999,0		40,2		-470,9
Maksuvalmius								
Quick ratio		0,3		0,3		0,2		0,5
Rahoitusvarat	361		71		42		239	

Osoite Otavankatu 21
50130 Mikkeli
Puhelin 0201415770
Y-tunnus 19014947
Emoyhtiö -
Kotipaikka Mikkeli
Perustamisvuosi 2004

Toimitusjohtaja Honkanen Petri
Hallituksen puheenjohtaja Honkanen Petri
Hallituksen jäsenet Korhonen Juha
Tilintarkastajat Deloitte & Touche Oy
Himänen Juho, KHT

Toimiala Henkilöautojen ja kevyiden moottoriajoneuvojen vähittäiskauppa (45112)

Perustiedot perustuvat viimeisen analysoimamme tilikauden tietoihin. Siten tiedot voivat poiketa tämän päivän tilanteesta.

Suuret autokaupat

Yritys: **Salon Kone ja Rauta konserni**

Luokitustoimiala: **Henkilöautojen ja kevyiden moottoriajoneuvojen vähittäiskauppa (45112)**

Yrityksen luokitus: C (Välttävä)

Luokituspisteet	Vertailu kaikkiin	Vertailu toimialaan
Kasvu	15	44
Kannattavuus	20	26
Tulos	21	25
Maksuvalmius	14	4
Vakavaraisuus	29	29
Riskinsietokyky	12	19
Kokonaispisteet	18	24

	2006/08	2007/08	2008/09	2009/09	2010/09
Luokituspisteet	29	28	18	19	21
Arvosana	C	C	C-	C-	C
Toimialan luokitus	B-	B-	B-	B-	B

	2007/8		2008/9		2009/9		2010/9	
Tilikauden pituus	12	kk	13	kk	12	kk	12	kk
	t. euroa	%	t. euroa	%	t. euroa	%	t. euroa	%
Liikevaihto	38 675		38 613		28 861		26 005	
Liikevaihdon kasvuprosentti		7,9		-7,8		-19,0		-9,9
Investoinnit	1 122	2,9	1 232	3,2	73	0,3	106	0,4
Taseen loppusumma	12 774		12 783		12 428		12 583	
Henkilökunta keskimäärin	80		76		69		68	
Kannattavuus								
Käyttökate	888	2,3	393	1,0	366	1,3	158	0,6
Liiketulos	626	1,6	7	0,0	29	0,1	-142	-0,5
Nettotulos	313	0,8	-280	-0,7	-166	-0,6	-199	-0,8
Sijoitetun pääoman tuotto (%)		9,4		2,0		1,7		-0,4
Oman pääoman tuotto (%)		9,1		-8,5		-5,7		-6,5
Rahoitusrakenne								
Suhteellinen velkaantuneisuus (%)		24,5		28,0		32,6		36,4
Omavaraisuusaste (%)		25,6		21,9		24,1		24,7
Nettorahoituskulut / liikevaihto (%)		0,5		0,7		0,7		0,2
Vieraan pääoman takaisinmaksuaika	9,3	(vuotta)	61,2	(vuotta)	34,7	(vuotta)	54,1	(vuotta)
Investointien omarahoitus (%)		51,2		8,6		853,4		398,1
Maksuvalmius								
Quick ratio		0,3		0,2		0,2		0,2
Rahoitusvarat	154		89		53		73	

Osoite Myllyojankatu 11
24100 Salo

Puhelin 0403066200

Y-tunnus 10931562

Emoyhtiö Salon Kone ja Rauta Oy

Kotipaikka Salo

Perustamisvuosi 1946

Toimitusjohtaja Kallio Mika

Hallituksen puheenjohtaja Koskinen Mikko

Hallituksen jäsenet Kallio Mika, Tuominen Annamari, Suomela Matti, Koskinen Maarit, Helander Pekka

Tilintarkastajat PricewaterhouseCoopers Oy
Viljanen Jari, KHT

Toimiala Henkilöautojen ja kevyiden moottoriajoneuvojen vähittäiskauppa (45112)

Perustiedot perustuvat viimeisen analysoimamme tilikauden tietoihin. Siten tiedot voivat poiketa tämän päivän tilanteesta.

Suuret autokaupat

 Yritys: **Salon Passeliauto Oy**

 Luokitustoimiala: **Henkilöautojen ja kevyiden moottoriajoneuvojen vähittäiskauppa (45112)**

Yrityksen luokitus: C+ (Tyydyttävä)

Luokituspisteet	Vertailu kaikkiin	Vertailu toimialaan
Kasvu	14	41
Kannattavuus	48	55
Tulos	29	38
Maksuvalmius	42	21
Vakavaraisuus	36	35
Riskinsietokyky	20	36
Kokonaispisteet	31	37

	2007/08	2008/09	2009/09	2010/09
Luokituspisteet	37	30	34	34
Arvosana	C+	C+	C+	C+
Toimialan luokitus	B-	B-	B-	B

	2007/8		2008/9		2009/9		2010/9	
Tilikauden pituus	5	kk	13	kk	12	kk	12	kk
	t. euroa	%	t. euroa	%	t. euroa	%	t. euroa	%
Liikevaihto	8 552		19 631		14 783		13 322	
Liikevaihdon kasvuprosentti	..		-11,7		-18,4		-9,9	
Investoinnit	235	2,7	30	0,2	42	0,3	76	0,6
Taseen loppusumma	3 002		3 140		3 030		3 322	
Henkilökunta keskimäärin	18		21		20		21	
Kannattavuus								
Käyttökate	182	2,1	169	0,9	215	1,5	120	0,9
Liiketulos	123	1,4	118	0,6	168	1,1	84	0,6
Nettotulos	77	0,9	41	0,2	79	0,5	36	0,3
Sijoitetun pääoman tuotto (%)	..		17,7		19,3		10,6	
Oman pääoman tuotto (%)	..		3,9		8,0		3,7	
Rahoitusrakenne								
Suhteellinen velkaantuneisuus (%)		9,9		11,9		13,8		17,5
Omavaraisuusaste (%)		32,5		31,2		32,6		29,8
Nettorahoituskulut / liikevaihto (%)		0,2		0,3		0,4		0,3
Vieraan pääoman takaisinmaksuaika	0,1	(vuotta)	1,9	(vuotta)	1,9	(vuotta)	3,1	(vuotta)
Investointien omarahoitus (%)	..		183,3		123,8		51,3	
Maksuvalmius								
Quick ratio		0,3		0,6		0,4		0,6
Rahoitusvarat	53		43		13		36	

Osoite Myllyojankatu 11
24100 Salo

Puhelin 0403066200

Y-tunnus 20993425

Emoyhtiö Salon Kone ja Rauta Oy

Kotipaikka Salo

Perustamisvuosi 2007

Toimitusjohtaja Jokinen Antero

Hallituksen puheenjohtaja Helander Pekka

Hallituksen jäsenet Jokinen Antero, Koskinen Maarit, Koskinen Katariina, Koskinen Mikko

Tilintarkastajat PricewaterhouseCoopers Oy
Viljanen Jari, KHT

Toimiala Henkilöautojen ja kevyiden moottoriajoneuvojen vähittäiskauppa (45112)

Perustiedot perustuvat viimeisen analysoimamme tilikauden tietoihin. Siten tiedot voivat poiketa tämän päivän tilanteesta.

Suuret autokaupat

Yritys: Satakunnan Autotalo Oy

Luokitustoimiala: Henkilöautojen ja kevyiden moottoriajoneuvojen vähittäiskauppa (45112)

Yrityksen luokitus: B+ (Hyvä)

Luokituspisteet	Vertailu kaikkiin	Vertailu toimialaan
Kasvu	12	35
Kannattavuus	80	86
Tulos	49	70
Maksuvalmius	66	40
Vakavaraisuus	100	100
Riskinsietokyky	51	62
Kokonaispisteet	59	65

	2006/12	2007/12	2008/12	2009/12	2010/12
Luokituspisteet	29	43	36	52	62
Arvosana	C	B-	C+	B	B+
Toimialan luokitus	B-	B-	B-	B-	B

	2007/12		2008/12		2009/12		2010/12	
Tilikauden pituus	12	kk	12	kk	12	kk	12	kk
	t. euroa	%	t. euroa	%	t. euroa	%	t. euroa	%
Liikevaihto	33 833		24 997		16 597		16 931	
Liikevaihdon kasvuprosentti		3,7		-26,1		-33,6		2,0
Investoinnit	68	0,2	75	0,3	2	0,0	980	5,8
Taseen loppusumma	5 192		4 368		3 071		3 614	
Henkilökunta keskimäärin	51		50		49		49	
Kannattavuus								
Käyttökate	231	0,7	-49	-0,2	83	0,5	580	3,4
Liiketulos	148	0,4	-136	-0,5	11	0,1	363	2,1
Nettotulos	189	0,6	-34	-0,1	122	0,7	407	2,4
Sijoitetun pääoman tuotto (%)		39,5		25,2		16,3		33,1
Oman pääoman tuotto (%)		9,0		-1,7		6,4		19,9
Rahoitusrakenne								
Suhteellinen velkaantuneisuus (%)		8,8		9,8		6,8		7,8
Omavaraisuusaste (%)		42,1		43,8		63,0		62,1
Nettorahoituskulut / liikevaihto (%)		-0,4		-0,4		-0,7		-0,6
Vieraan pääoman takaisinmaksuaika	2,5	(vuotta)	19,7	(vuotta)	2,1	(vuotta)	0,9	(vuotta)
Investointien omarahoitus (%)		400,0		70,7		999,0		63,7
Maksuvalmius								
Quick ratio		0,2		0,3		0,6		0,7
Rahoitusvarat	275		93		104		175	

Osoite Helmentie 12-14
28360 Pori

Puhelin 02-5227050

Y-tunnus 01335048

Emoyhtiö -

Kotipaikka Pori

Perustamisvuosi 1973

Toimiala

Henkilöautojen ja kevyiden moottoriajoneuvojen vähittäiskauppa (45112)

Toimitusjohtaja Servo Mikko

Hallituksen puheenjohtaja Servo Kimmo

Hallituksen jäsenet Servo Mikko

Tilintarkastajat -

Wallin Maija, HTM

Perustiedot perustuvat viimeisen analysoimamme tilikauden tietoihin. Siten tiedot voivat poiketa tämän päivän tilanteesta.

Suuret autokaupat

Yritys: Savilahden Auto konserni

Luokitustoimiala: Henkilöautojen ja kevyiden moottoriajoneuvojen vähittäiskauppa (45112)

Yrityksen luokitus: B- (Tyydyttävä)

Luokituspisteet	Vertailu kaikkiin	Vertailu toimialaan
Kasvu	34	69
Kannattavuus	73	79
Tulos	50	71
Maksuvalmius	42	21
Vakavaraisuus	45	42
Riskinsietokyky	25	40
Kokonaispisteet	44	53

	2006/12	2007/12	2008/12	2009/12	2010/12
Luokituspisteet	42	35	37	26	48
Arvosana	B-	C+	C+	C	B-
Toimialan luokitus	B-	B-	B-	B-	B

	2007/12		2008/12		2009/12		2010/12	
Tilikauden pituus	12 t. euroa	kk %	12 t. euroa	kk %	12 t. euroa	kk %	12 t. euroa	kk %
Liikevaihto	18 957		19 691		16 025		16 131	
Liikevaihdon kasvuprosentti		2,8		3,9		-18,6		0,7
Investoinnit	266	1,4	187	0,9	111	0,7	94	0,6
Taseen loppusumma	3 235		3 826		2 715		3 108	
Henkilökunta keskimäärin	50		49		50		49	
Kannattavuus								
Käyttökate	201	1,1	186	0,9	-74	-0,5	535	3,3
Liiketulos	95	0,5	110	0,6	-195	-1,2	406	2,5
Nettotulos	131	0,7	135	0,7	-145	-0,9	388	2,4
Sijoitetun pääoman tuotto (%)		8,1		8,5		-4,4		25,1
Oman pääoman tuotto (%)		8,4		9,5		-11,4		35,6
Rahoitusrakenne								
Suhteellinen velkaantuneisuus (%)		9,7		11,6		10,4		11,7
Omavaraisuusaste (%)		42,4		39,4		38,6		37,5
Nettorahoituskulut / liikevaihto (%)		-0,2		-0,4		-0,3		-0,3
Vieraan pääoman takaisinmaksuaika	4,4	(vuotta)	5,8	(vuotta)	999,0	(vuotta)	1,9	(vuotta)
Investointien omarahoitus (%)		34,6		112,8		-21,6		550,0
Maksuvalmius								
Quick ratio		0,5		0,3		0,4		0,3
Rahoitusvarat	241		82		13		15	

Osoite Kaapelikatu 1
50130 Mikkeli

Puhelin 015-320100

Y-tunnus 09242065

Emoyhtiö Jyväskylän Autotarvike Oy

Kotipaikka Mikkeli

Perustamisvuosi 1993

Toimitusjohtaja Huhtasaari Seppo

Hallituksen puheenjohtaja Savolainen Kimmo

Hallituksen jäsenet Vuorinen Hannu

Tilintarkastajat KPMG Oy Ab
Keskinen Pertti, KHT

Gråsten Johanna, KHT

Toimiala Henkilöautojen ja kevyiden moottoriajoneuvojen vähittäiskauppa (45112)

Perustiedot perustuvat viimeisen analysoimamme tilikauden tietoihin. Siten tiedot voivat poiketa tämän päivän tilanteesta.

Suuret autokaupat

Yritys: Savilahden Auto Oy

Luokitustoimiala: Henkilöautojen ja kevyiden moottoriajoneuvojen vähittäiskauppa (45112)

Yrityksen luokitus: B (Hyvä)

Luokituspisteet	Vertailu kaikkiin	Vertailu toimialaan
Kasvu	49	76
Kannattavuus	80	86
Tulos	50	72
Maksuvalmius	37	18
Vakavaraisuus	48	45
Riskinsietokyky	29	46
Kokonaispisteet	48	57

	2006/12	2007/12	2008/12	2009/12	2010/12
Luokituspisteet	51	43	41	33	52
Arvosana	B	B-	B-	C+	B
Toimialan luokitus	B-	B-	B-	B-	B

	2007/12		2008/12		2009/12		2010/12	
Tilikauden pituus	12 t. euroa	kk %	12 t. euroa	kk %	12 t. euroa	kk %	12 t. euroa	kk %
Liikevaihto	14 905		16 329		12 736		13 880	
Liikevaihdon kasvuprosentti		-6,2		9,6		-22,0		9,0
Investoinnit	14	0,1	179	1,1	88	0,7	77	0,6
Taseen loppusumma	1 856		2 680		1 863		2 386	
Henkilökunta keskimäärin	32		30		32		33	
Kannattavuus								
Käyttökate	166	1,1	154	0,9	-71	-0,6	323	2,3
Liiketulos	119	0,8	135	0,8	-133	-1,0	254	1,8
Nettotulos	119	0,8	145	0,9	23	0,2	364	2,6
Sijoitetun pääoman tuotto (%)		13,5		12,9		3,6		32,8
Oman pääoman tuotto (%)		10,1		13,6		2,3		40,8
Rahoitusrakenne								
Suhteellinen velkaantuneisuus (%)		5,6		9,2		7,9		9,9
Omavaraisuusaste (%)		54,4		43,2		46,2		40,2
Nettorahoituskulut / liikevaihto (%)		-0,3		-0,3		-1,2		-1,1
Vieraan pääoman takaisinmaksuaika	2,0 (vuotta)		4,2 (vuotta)		2,1 (vuotta)		1,4 (vuotta)	
Investointien omarahoitus (%)		421,4		91,6		96,6		562,8
Maksuvalmius								
Quick ratio		0,7		0,4		0,4		0,4
Rahoitusvarat	235		79		10		12	

Osoite	Kaapelikatu 1 50130 Mikkeli	Toimitusjohtaja	Huhtasaari Seppo
Puhelin	015-320100	Hallituksen puheenjohtaja	Savolainen Kimmo
Y-tunnus	09242065	Hallituksen jäsenet	Vuorinen Hannu
Emoyhtiö	Jyväskylän Autotarvike Oy	Tilintarkastajat	KPMG Oy Ab Keskinen Pertti, KHT
Kotipaikka	Mikkeli		Keskinen Pertti, KHT
Perustamisvuosi	1993		
Toimiala	Henkilöautojen ja kevyiden moottoriajoneuvojen vähittäiskauppa (45112)		

Perustiedot perustuvat viimeisen analysoimamme tilikauden tietoihin. Siten tiedot voivat poiketa tämän päivän tilanteesta.

Suuret autokaupat

Yritys: Seinäjoen Auto-Kaari Oy

Luokitustoimiala: Henkilöautojen ja kevyiden moottoriajoneuvojen vähittäiskauppa (45112)

Yrityksen luokitus: C+ (Tyydyttävä)

Luokituspisteet	Vertailu kaikkiin	Vertailu toimialaan
Kasvu	29	66
Kannattavuus	52	60
Tulos	45	66
Maksuvalmius	37	18
Vakavaraisuus	20	19
Riskinsietokyky	10	14
Kokonaispisteet	32	40

	2006/12	2007/12	2008/12	2009/12	2010/12
Luokituspisteet	12	16	27	14	36
Arvosana	C-	C-	C	C-	C+
Toimialan luokitus	B-	B-	B-	B-	B

	2007/12		2008/12		2009/12		2010/12	
Tilikauden pituus	12	kk	12	kk	12	kk	12	kk
	t. euroa	%	t. euroa	%	t. euroa	%	t. euroa	%
Liikevaihto	10 528		11 545		7 525		7 732	
Liikevaihdon kasvuprosentti		-15,4		9,7		-34,8		2,8
Investoinnit	..		18	0,2	46	0,6	47	0,6
Taseen loppusumma	2 240		2 769		2 287		2 791	
Henkilökunta keskimäärin	18		16		16		17	
Kannattavuus								
Käyttökate	-39	-0,4	107	0,9	-169	-2,2	178	2,3
Liiketulos	-50	-0,5	94	0,8	-190	-2,5	150	1,9
Nettotulos	-92	-0,9	57	0,5	-177	-2,4	177	2,3
Sijoitetun pääoman tuotto (%)		-2,5		11,8		-11,5		12,5
Oman pääoman tuotto (%)		-20,1		12,9		-46,3		46,3
Rahoitusrakenne								
Suhteellinen velkaantuneisuus (%)		17,2		19,9		26,2		29,3
Omavaraisuusaste (%)		18,5		17,0		13,0		17,2
Nettorahoituskulut / liikevaihto (%)		0,4		0,3		-0,2		-0,3
Vieraan pääoman takaisinmaksuaika	999,0	(vuotta)	10,2	(vuotta)	999,0	(vuotta)	7,2	(vuotta)
Investointien omarahoitus (%)		-999,0		388,9		-339,1		436,2
Maksuvalmius								
Quick ratio		0,2		0,1		0,2		0,1
Rahoitusvarat	3		2		1		29	

Osoite Lieskatie 2
60510 Seinäjoki

Puhelin 06-2171555

Y-tunnus 08838828

Emoyhtiö -

Kotipaikka Seinäjoki

Perustamisvuosi 1992

Toimitusjohtaja Jaskari Sami

Hallituksen puheenjohtaja Jaskari Jorma

Hallituksen jäsenet Jaskari Sami

Tilintarkastajat KPMG Oy Ab
Paunikallio Hannu, KHT

Toimiala Henkilöautojen ja kevyiden moottoriajoneuvojen vähittäiskauppa (45112)

Perustiedot perustuvat viimeisen analysoimamme tilikauden tietoihin. Siten tiedot voivat poiketa tämän päivän tilanteesta.

Suuret autokaupat

 Yritys: **Simetron Group konserni**

 Luokitustoimiala: **Henkilöautojen ja kevyiden moottoriajoneuvojen tukkukauppa (45111)**

Yrityksen luokitus: C- (Välttävä)

Luokituspisteet	Vertailu kaikkiin	Vertailu toimialaan
Kasvu	11	59
Kannattavuus	5	5
Tulos	12	15
Maksuvalmius	15	10
Vakavaraisuus	5	21
Riskinsietokyky	4	18
Kokonaispisteet	8	21

	2006/12	2007/12	2008/12	2009/12	2010/12
Luokituspisteet	41	24	12	11	14
Arvosana	B-	C	C-	C-	C-
Toimialan luokitus	B-	B-	B-	B-	B-

	2007/12		2008/12		2009/12		2010/12	
	12	kk	12	kk	12	kk	12	kk
	milj. euroa	%	milj. euroa	%	milj. euroa	%	milj. euroa	%
Tilikauden pituus								
Liikevaihto	217,1		193,1		117,0		110,2	
Liikevaihdon kasvuprosentti		10,5		-11,0		-39,4		-5,8
Investoinnit	1,2	0,5	0,0	0,0	0,3	0,2	0,2	0,2
Taseen loppusumma	102,4		81,2		44,3		47,4	
Henkilökunta keskimäärin	174		208		163		119	
Kannattavuus								
Käyttökate	0,2	0,1	-5,3	-2,7	-8,9	-7,6	-6,1	-5,6
Liiketulos	-0,5	-0,2	-6,2	-3,2	-9,5	-8,2	-6,6	-6,0
Nettotulos	-2,9	-1,3	-9,9	-5,1	-8,5	-7,2	-3,8	-3,5
Sijoitetun pääoman tuotto (%)		-0,4		-8,7		-19,8		-23,1
Oman pääoman tuotto (%)		-29,4		-184,7		-260,5		-142,1
Rahoitusrakenne								
Suhteellinen velkaantuneisuus (%)		43,5		40,5		34,8		41,4
Omavaraisuusaste (%)		7,6		3,6		8,1		3,7
Nettorahoituskulut / liikevaihto (%)		1,2		1,9		1,5		0,8
Vieraan pääoman takaisinmaksuaika	999,0	(vuotta)	999,0	(vuotta)	999,0	(vuotta)	999,0	(vuotta)
Investointien omarahoitus (%)		-182,3		-999,0		-999,0		-999,0
Maksuvalmius								
Quick ratio		0,2		0,2		0,3		0,2
Rahoitusvarat	2,8		0,9		0,3		0,3	

Osoite Laivalahdenkatu 8, 3. krs
00880 Helsinki

Puhelin 0207997700

Y-tunnus 10302926

Emoyhtiö Scandy Limited (Malta)

Kotipaikka Helsinki

Perustamisvuosi 1997

Toimiala

Henkilöautojen ja kevyiden moottoriajoneuvojen tukkukauppa (45111)

Toimitusjohtaja Ruhanen Antti

Hallituksen puheenjohtaja Bassadone George

Hallituksen jäsenet Ruhanen Antti, Jones Kevin

Tilintarkastajat Ernst & Young Oy
Rejström Roger, KHT

Perustiedot perustuvat viimeisen analysoimamme tilikauden tietoihin. Siten tiedot voivat poiketa tämän päivän tilanteesta.

Suuret autokaupat

Yritys: SOK Autokauppa Oy

Luokitustoimiala: Henkilöautojen ja kevyiden moottoriajoneuvojen vähittäiskauppa (45112)

Yrityksen luokitus: C (Välttävä)

Luokituspisteet	Vertailu kaikkiin	Vertailu toimialaan
Kasvu	87	90
Kannattavuus	9	10
Tulos	19	8
Maksuvalmius	29	10
Vakavaraisuus	18	18
Riskinsietokyky	8	12
Kokonaispisteet	28	24

	2006/12	2007/12	2008/12	2009/12	2010/12
Luokituspisteet	21	24	27	29	26
Arvosana	C	C	C	C	C
Toimialan luokitus	B-	B-	B-	B-	B

	2007/12		2008/12		2009/12		2010/12	
	12 milj. euroa	kk %	12 milj. euroa	kk %	12 milj. euroa	kk %	12 milj. euroa	kk %
Tilikauden pituus								
Liikevaihto	131,4		239,8		184,2		186,2	
Liikevaihdon kasvuprosentti		20,7		82,5		-23,2		1,1
Investoinnit	0,7	0,5	4,1	1,7	0,6	0,3	0,2	0,1
Taseen loppusumma	78,9		82,9		64,9		71,4	
Henkilökunta keskimäärin	622		577		508		506	
Kannattavuus								
Käyttökate	-3,5	-2,7	-10,0	-4,2	-7,5	-4,1	-4,6	-2,5
Liiketulos	-7,4	-5,6	-11,1	-4,6	-9,2	-5,0	-6,3	-3,4
Nettotulos	-5,9	-4,5	-8,1	-3,4	-6,8	-3,7	-4,3	-2,3
Sijoitetun pääoman tuotto (%)		-26,6		-23,9		-18,6		-12,1
Oman pääoman tuotto (%)		-115,0		-74,8		-58,7		-37,2
Rahoitusrakenne								
Suhteellinen velkaantuneisuus (%)		51,9		29,6		28,8		31,9
Omavaraisuusaste (%)		12,9		13,9		17,9		16,3
Nettorahoituskulut / liikevaihto (%)		0,2		0,1		0,0		-0,3
Vieraan pääoman takaisinmaksuaika	999,0	(vuotta)	999,0	(vuotta)	999,0	(vuotta)	999,0	(vuotta)
Investointien omarahoitus (%)		999,0		65,9		314,6		672,3
Maksuvalmius								
Quick ratio		0,6		0,5		0,7		0,5
Rahoitusvarat	5,3		0,1		0,2		0,2	

Osoite c/o SOK Talous PL 1
00088 S-ryhmä

Puhelin 0107656200

Y-tunnus 01538515

Emoyhtiö SOK

Kotipaikka Helsinki

Perustamisvuosi 1973

Toimitusjohtaja Vuoti Jouko

Hallituksen puheenjohtaja Sippola Antti

Hallituksen jäsenet Mäki-Ullakko Timo,
Miettinen Harri

Tilintarkastajat Ernst & Young Oy
Englund Tomi, KHT

Toimiala Henkilöautojen ja kevyiden moottoriajoneuvojen vähittäiskauppa (45112)

Perustiedot perustuvat viimeisen analysoimamme tilikauden tietoihin. Siten tiedot voivat poiketa tämän päivän tilanteesta.

Suuret autokaupat

 Yritys: **Suni konserni**

 Luokitustoimiala: **Henkilöautojen ja kevyiden moottoriajoneuvojen vähittäiskauppa (45112)**

Yrityksen luokitus: B- (Tyydyttävä)

Luokituspisteet	Vertailu kaikkiin	Vertailu toimialaan
Kasvu	33	66
Kannattavuus	23	26
Tulos	28	29
Maksuvalmius	75	40
Vakavaraisuus	78	64
Riskinsietokyky	45	56
Kokonaispisteet	47	46

	2006/12	2007/12	2008/12	2009/12	2010/12
Luokituspisteet	63	48	39	36	46
Arvosana	B+	B-	C+	C+	B-
Toimialan luokitus	B-	B-	B-	B-	B

	2007/12		2008/12		2009/12		2010/12	
	12 milj. euroa	kk %	12 milj. euroa	kk %	12 milj. euroa	kk %	12 milj. euroa	kk %
Tilikauden pituus								
Liikevaihto	73,5		80,4		55,8		56,0	
Liikevaihdon kasvuprosentti		40,8		9,5		-30,6		0,3
Investoinnit	7,2	9,9	3,3	4,1	-2,6	-4,6	-0,2	-0,4
Taseen loppusumma	40,7		46,4		30,2		27,4	
Henkilökunta keskimäärin	142		175		166		150	
Kannattavuus								
Käyttökate	0,5	0,7	-0,8	-1,0	-0,9	-1,6	1,0	1,7
Liiketulos	-0,8	-1,0	-2,2	-2,7	-2,5	-4,4	-0,4	-0,8
Nettotulos	-0,2	-0,3	-1,7	-2,1	-3,0	-5,3	-0,6	-1,0
Sijoitetun pääoman tuotto (%)		-0,9		-4,8		-7,9		-0,1
Oman pääoman tuotto (%)		-0,8		-7,9		-15,8		-3,5
Rahoitusrakenne								
Suhteellinen velkaantuneisuus (%)		24,9		31,3		23,5		20,4
Omavaraisuusaste (%)		54,5		45,3		56,3		58,0
Nettorahoituskulut / liikevaihto (%)		-0,2		0,0		0,5		-0,6
Vieraan pääoman takaisinmaksuaika	9,4	(vuotta)	999,0	(vuotta)	999,0	(vuotta)	9,0	(vuotta)
Investointien omarahoitus (%)		17,1		-6,8		-999,0		999,0
Maksuvalmius								
Quick ratio		0,7		0,5		0,6		0,6
Rahoitusvarat		5,0		3,6		1,5		2,0

Osoite Harapaisentie 2
53500 Lappeenranta

Puhelin 0207694600

Y-tunnus 07155996

Emoyhtiö Suni Oy

Kotipaikka Lappeenranta

Perustamisvuosi 1905

Toimiala

Henkilöautojen ja kevyiden moottoriajoneuvojen vähittäiskauppa (45112)

Toimitusjohtaja Suni Tapani

Hallituksen puheenjohtaja Suni Marja

Hallituksen jäsenet Suni Niina, Suni Laura,
Suni Hanna, Suni Ville,
Suni Tapani

Tilintarkastajat Ernst & Young Oy
Hämäläinen Petri, KHT

Perustiedot perustuvat viimeisen analysoimamme tilikauden tietoihin. Siten tiedot voivat poiketa tämän päivän tilanteesta.

Suuret autokaupat

Yritys: Suzuki Motor Finland Oy

Luokitustoimiala: Henkilöautojen ja kevyiden moottoriajoneuvojen tukkukauppa (45111)

Yrityksen luokitus: C- (Välttävä)

Luokituspisteet	Vertailu kaikkiin	Vertailu toimialaan
Kasvu	1	15
Kannattavuus	11	26
Tulos	14	33
Maksuvalmius	25	26
Vakavaraisuus	7	21
Riskinsietokyky	4	18
Kokonaispisteet	10	23

	2006/12	2007/12	2008/12	2009/12	2010/12
Luokituspisteet	45	46	23	11	16
Arvosana	B-	B-	C	C-	C-
Toimialan luokitus	B-	B-	B-	B-	B-

	2007/12		2008/12		2009/12		2010/12	
Tilikauden pituus	12	kk	12	kk	12	kk	12	kk
	t. euroa	%	t. euroa	%	t. euroa	%	t. euroa	%
Liikevaihto	48 229		41 369		27 314		16 797	
Liikevaihdon kasvuprosentti		29,3		-14,2		-34,0		-38,5
Investoinnit	..		74	0,2	26	0,1	-42	-0,3
Taseen loppusumma	27 224		20 570		7 624		10 414	
Henkilökunta keskimäärin	
Kannattavuus								
Käyttökate	4 338	9,0	1 261	3,0	-979	-3,6	-456	-2,7
Liiketulos	4 337	9,0	1 256	3,0	-994	-3,6	-464	-2,8
Nettotulos	3 085	6,4	405	1,0	-1 277	-4,7	-530	-3,2
Sijoitetun pääoman tuotto (%)		49,7		12,3		-13,2		-10,0
Oman pääoman tuotto (%)		425,0		56,8		-261,5		-147,7
Rahoitusrakenne								
Suhteellinen velkaantuneisuus (%)		55,0		48,0		26,9		59,3
Omavaraisuusaste (%)		2,6		3,4		3,5		4,3
Nettorahoituskulut / liikevaihto (%)		0,3		1,7		1,0		0,4
Vieraan pääoman takaisinmaksuaika	2,8	(vuotta)	27,1	(vuotta)	999,0	(vuotta)	999,0	(vuotta)
Investointien omarahoitus (%)		-999,0		-5,4		-999,0		-999,0
Maksuvalmius								
Quick ratio		0,4		0,3		0,7		0,4
Rahoitusvarat	284		49		35		4	

Osoite Laivalahdenkatu 8, 3. krs
00880 Helsinki

Puhelin 0207997700

Y-tunnus 10903895

Emoyhtiö Simetron Group Oy

Kotipaikka Helsinki

Perustamisvuosi 1997

Toimiala Henkilöautojen ja kevyiden moottoriajoneuvojen tukkukauppa (45111)

Toimitusjohtaja Vaaranen Timo

Hallituksen puheenjohtaja Bassadone George

Hallituksen jäsenet Jones Kevin, Ruhanen Antti

Tilintarkastajat Ernst & Young Oy
Rejström Roger, KHT

Perustiedot perustuvat viimeisen analysoimamme tilikauden tietoihin. Siten tiedot voivat poiketa tämän päivän tilanteesta.

Suuret autokaupat

Yritys: Sveitsinportin Auto Oy

Luokitustoimiala: Henkilöautojen ja kevyiden moottoriajoneuvojen vähittäiskauppa (45112)

Yrityksen luokitus: A- (Erinomainen)

Luokituspisteet	Vertailu kaikkiiin	Vertailu toimialaan
Kasvu	64	83
Kannattavuus	76	82
Tulos	58	79
Maksuvalmius	79	54
Vakavaraisuus	100	100
Riskinsietokyky	58	69
Kokonaispisteet	72	77

	2006/12	2007/12	2008/12	2009/12	2010/12
Luokituspisteet	49	48	52	59	74
Arvosana	B-	B-	B	B	A-
Toimialan luokitus	B-	B-	B-	B-	B

	2007/12		2008/12		2009/12		2010/12	
Tilikauden pituus	12	kk	12	kk	12	kk	12	kk
	t. euroa	%	t. euroa	%	t. euroa	%	t. euroa	%
Liikevaihto	31 962		30 679		22 963		29 266	
Liikevaihdon kasvuprosentti		-4,7		-4,0		-25,2		27,4
Investoinnit	443	1,4	294	1,0	310	1,3	159	0,5
Taseen loppusumma	7 920		7 155		6 473		4 969	
Henkilökunta keskimäärin	63		66		66		69	
Kannattavuus								
Käyttökate	1 318	4,1	1 026	3,3	761	3,3	1 068	3,6
Liiketulos	1 053	3,3	902	2,9	556	2,4	924	3,2
Nettotulos	870	2,7	755	2,5	566	2,5	785	2,7
Sijoitetun pääoman tuotto (%)		25,4		22,0		15,6		28,5
Oman pääoman tuotto (%)		27,3		21,6		15,0		21,5
Rahoitusrakenne								
Suhteellinen velkaantuneisuus (%)		13,9		11,5		10,4		5,3
Omavaraisuusaste (%)		43,2		50,6		62,3		68,4
Nettorahoituskulut / liikevaihto (%)		-0,4		-0,4		-0,9		-1,0
Vieraan pääoman takaisinmaksuaika	1,9	(vuotta)	2,0	(vuotta)	1,5	(vuotta)	0,5	(vuotta)
Investointien omarahoitus (%)		214,4		223,8		177,1		305,0
Maksuvalmius								
Quick ratio		0,6		0,6		1,0		0,9
Rahoitusvarat	917		754		560		438	

Osoite PL 1
05801 Hyvinkää

Puhelin 019-45851

Y-tunnus 22845215

Emoyhtiö SPA Group Oy

Kotipaikka Hyvinkää

Perustamisvuosi 1957

Toimitusjohtaja Tiainen Pertti

Hallituksen puheenjohtaja Timgren Harry

Hallituksen jäsenet Tiainen Pertti, Järvi Sari

Tilintarkastajat Suomen
Tilintarkastuskeskus Oy
Manner Erkki, KHT

Hiltunen Pertti, KHT

Toimiala Henkilöautojen ja kevyiden moottoriajoneuvojen vähittäiskauppa (45112)

Perustiedot perustuvat viimeisen analysoimamme tilikauden tietoihin. Siten tiedot voivat poiketa tämän päivän tilanteesta.

Suuret autokaupat

Yritys: Teknotoimi Oy

Luokitustoimiala: Henkilöautojen ja kevyiden moottoriajoneuvojen vähittäiskauppa (45112)

Yrityksen luokitus: B+ (Hyvä)

Luokituspisteet	Vertailu kaikkiin	Vertailu toimialaan
Kasvu	45	75
Kannattavuus	39	47
Tulos	48	69
Maksuvalmius	87	67
Vakavaraisuus	100	100
Riskinsietokyky	76	83
Kokonaispisteet	65	73

	2006/12	2007/12	2008/12	2009/12	2010/12
Luokituspisteet	68	58	58	55	69
Arvosana	B+	B	B	B	B+
Toimialan luokitus	B-	B-	B-	B-	B

	2007/12		2008/12		2009/12		2010/12	
Tilikauden pituus	12	kk	12	kk	12	kk	12	kk
	t. euroa	%	t. euroa	%	t. euroa	%	t. euroa	%
Liikevaihto	27 748		24 681		19 545		22 818	
Liikevaihdon kasvuprosentti		-18,8		-11,1		-20,8		16,7
Investoinnit	316	1,1	1 118	4,5	830	4,2	1 012	4,4
Taseen loppusumma	13 363		13 307		13 455		14 452	
Henkilökunta keskimäärin	57		56		56		56	
Kannattavuus								
Käyttökate	369	1,3	470	1,9	324	1,7	1 011	4,4
Liiketulos	31	0,1	99	0,4	-77	-0,4	492	2,2
Nettotulos	305	1,1	178	0,7	77	0,4	445	2,0
Sijoitetun pääoman tuotto (%)		6,0		4,7		3,3		7,0
Oman pääoman tuotto (%)		2,5		1,5		0,6		3,7
Rahoitusrakenne								
Suhteellinen velkaantuneisuus (%)		3,7		4,8		7,4		9,5
Omavaraisuusaste (%)		92,4		91,1		89,3		84,9
Nettorahoituskulut / liikevaihto (%)		-1,4		-0,9		-0,7		-0,5
Vieraan pääoman takaisinmaksuaika	0,0	(vuotta)	0,2	(vuotta)	1,0	(vuotta)	1,0	(vuotta)
Investointien omarahoitus (%)		203,5		49,1		57,6		95,3
Maksuvalmius								
Quick ratio		4,2		3,0		2,3		1,5
Rahoitusvarat	2 008		2 090		1 826		1 982	

Osoite PL 45
 20321 Turku
Puhelin 0207757100
Y-tunnus 03045167
Emoyhtiö –
Kotipaikka Turku
Perustamisvuosi 1939

Toimitusjohtaja Terinkoski Tom
Hallituksen puheenjohtaja Terinkoski Petri
Hallituksen jäsenet Kiviniemi Jaana, Terinkoski Tom
Tilintarkastajat PricewaterhouseCoopers Oy
 Kaarisalo Mika

Toimiala Henkilöautojen ja kevyiden moottoriajoneuvojen vähittäiskauppa (45112)

Perustiedot perustuvat viimeisen analysoimamme tilikauden tietoihin. Siten tiedot voivat poiketa tämän päivän tilanteesta.

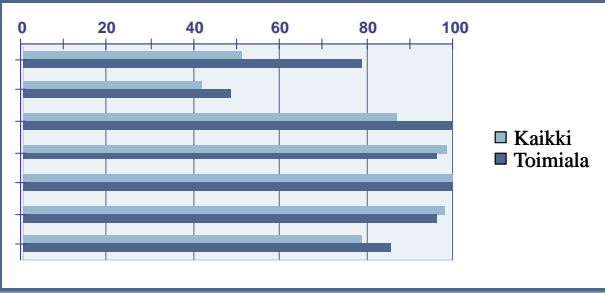
Suuret autokaupat

 Yritys: **Timosen Auto Oy**

 Luokitustoimiala: **Henkilöautojen ja kevyiden moottoriajoneuvojen vähittäiskauppa (45112)**

Yrityksen luokitus: A (Erinomainen)

Luokituspisteet	Vertailu kaikkiin	Vertailu toimialaan
Kasvu	51	79
Kannattavuus	42	49
Tulos	87	100
Maksuvalmius	99	96
Vakavaraisuus	100	100
Riskinsietokyky	98	96
Kokonaispisteet	79	86



	2006/12	2007/12	2008/12	2009/12	2010/12
Luokituspisteet	73	67	68	67	82
Arvosana	A-	B+	B+	B+	A
Toimialan luokitus	B-	B-	B-	B-	B

	2007/12		2008/12		2009/12		2010/12	
Tilikauden pituus	12	kk	12	kk	12	kk	12	kk
	t. euroa	%	t. euroa	%	t. euroa	%	t. euroa	%
Liikevaihto	8 466		7 331		5 340		6 675	
Liikevaihdon kasvuprosentti		-4,3		-13,4		-27,2		25,0
Investoinnit	329	3,9	26	0,4	-11	-0,2	7	0,1
Taseen loppusumma	12 033		11 592		11 194		11 074	
Henkilökunta keskimäärin	28		30		27		23	
Kannattavuus								
Käyttökate	499	5,9	249	3,4	242	4,5	565	8,5
Liiketulos	379	4,5	125	1,7	123	2,3	449	6,7
Nettotulos	557	6,6	440	6,0	256	4,8	595	8,9
Sijoitetun pääoman tuotto (%)		6,8		5,5		3,5		8,1
Oman pääoman tuotto (%)		5,0		4,0		2,4		5,6
Rahoitusrakenne								
Suhteellinen velkaantuneisuus (%)		9,2		8,1		9,0		9,5
Omavaraisuusaste (%)		93,5		94,9		95,7		94,3
Nettorahoituskulut / liikevaihto (%)		-4,7		-6,7		-4,7		-5,8
Vieraan pääoman takaisinmaksuaika	0,0	(vuotta)	0,0	(vuotta)	0,0	(vuotta)	0,0	(vuotta)
Investointien omarahoitus (%)		205,8		999,0		999,0		999,0
Maksuvalmius								
Quick ratio		13,1		17,1		20,9		9,0
Rahoitusvarat	8 771		8 956		9 176		5 459	

Osoite Wahlforssinkatu 1, PL 83
80101 Joensuu

Puhelin 013-2566266

Y-tunnus 01681207

Emoyhtiö -

Kotipaikka Joensuu

Perustamisvuosi 1969

Toimitusjohtaja Timonen Markku

Hallituksen puheenjohtaja Timonen Markku

Hallituksen jäsenet Timonen Sami, Timonen Tuomas, Timonen Antti, Timonen Kyösti

Tilintarkastajat Ernst & Young Oy
Lahtinen Heikki, KHT

Toimiala Henkilöautojen ja kevyiden moottoriajoneuvojen vähittäiskauppa (45112)

Perustiedot perustuvat viimeisen analysoimamme tilikauden tietoihin. Siten tiedot voivat poiketa tämän päivän tilanteesta.

Suuret autokaupat

 Yritys: **Tixi In Car Oy**

 Luokitustoimiala: **Henkilöautojen ja kevyiden moottoriajoneuvojen vähittäiskauppa (45112)**

Yrityksen luokitus: B (Hyvä)

Luokituspisteet	Vertailu kaikkiin	Vertailu toimialaan
Kasvu	83	94
Kannattavuus	40	66
Tulos	44	82
Maksuvalmius	40	23
Vakavaraisuus	49	53
Riskinsietokyky	34	57
Kokonaispisteet	48	62

	2006/05	2007/05	2008/05	2009/05	2010/05
Luokituspisteet	28	38	72	40	55
Arvosana	C	C+	A-	B-	B
Toimialan luokitus	B-	B-	B-	B-	B-

	2007/5		2008/5		2009/5		2010/5	
Tilikauden pituus	12 t. euroa	kk %	12 t. euroa	kk %	12 t. euroa	kk %	12 t. euroa	kk %
Liikevaihto	3 871		5 397		4 223		6 122	
Liikevaihdon kasvuprosentti		-1,6		39,4		-21,8		45,0
Investoinnit	292	7,5	39	0,7	-44	-1,0	-82	-1,3
Taseen loppusumma	1 966		2 313		2 505		3 222	
Henkilökunta keskimäärin	2		3		2		2	
Kannattavuus								
Käyttökate	102	2,6	685	12,7	85	2,0	242	4,0
Liiketulos	86	2,2	661	12,2	61	1,4	214	3,5
Nettotulos	56	1,4	478	8,9	47	1,1	169	2,8
Sijoitetun pääoman tuotto (%)		7,0		41,7		5,1		14,9
Oman pääoman tuotto (%)		5,6		40,4		3,5		12,3
Rahoitusrakenne								
Suhteellinen velkaantuneisuus (%)		25,2		17,3		27,7		29,5
Omavaraisuusaste (%)		50,4		59,6		53,3		43,9
Nettorahoituskulut / liikevaihto (%)		0,1		0,2		-0,2		-0,3
Vieraan pääoman takaisinmaksuaika	7,1	(vuotta)	0,6	(vuotta)	4,1	(vuotta)	0,6	(vuotta)
Investointien omarahoitus (%)		24,7		999,0		999,0		999,0
Maksuvalmius								
Quick ratio		0,8		1,2		0,9		0,7
Rahoitusvarat		20		20		4		61

Osoite	Nuolitie 1 01740 Vantaa	Toimitusjohtaja	Simonen Martti
Puhelin	09-2768553	Hallituksen puheenjohtaja	Simonen Martti
Y-tunnus	06266344	Hallituksen jäsenet	
Emoyhtiö	-	Tilintarkastajat	- Tuomikorpi Toivo, HTM
Kotipaikka	Helsinki		
Perustamisvuosi	1985		
Toimiala	Henkilöautojen ja kevyiden moottoriajoneuvojen vähittäiskauppa (45112)		

Perustiedot perustuvat viimeisen analysoimamme tilikauden tietoihin. Siten tiedot voivat poiketa tämän päivän tilanteesta.

Suuret autokaupat

Yritys: Toyota Auto Finland konserni

Luokitustoimiala: Henkilöautojen ja kevyiden moottoriajoneuvojen tukkukauppa (45111)

Yrityksen luokitus: B (Hyvä)

Luokituspisteet	Vertailu kaikkiin	Vertailu toimialaan
Kasvu	0	5
Kannattavuus	32	32
Tulos	41	64
Maksuvalmius	78	77
Vakavaraisuus	72	75
Riskinsietokyky	47	80
Kokonaispisteet	45	55

	2006/03	2007/03	2008/03	2009/03	2010/03
Luokituspisteet	51	51	46	33	50
Arvosana	B	B	B-	C+	B
Toimialan luokitus	B-	B-	B-	B-	B-

	2007/3		2008/3		2009/3		2010/3	
	12 milj. euroa	kk %	12 milj. euroa	kk %	12 milj. euroa	kk %	12 milj. euroa	kk %
Tilikauden pituus								
Liikevaihto	884,1		857,4		627,8		413,5	
Liikevaihdon kasvuprosentti		13,0		-3,0		-26,8		-34,1
Investoinnit	5,0	0,6	4,8	0,6	-9,9	-1,6	-0,7	-0,2
Taseen loppusumma	239,3		268,8		231,5		173,2	
Henkilökunta keskimäärin	413		443		393		267	
Kannattavuus								
Käyttökate	29,8	3,4	34,6	4,0	9,8	1,6	9,9	2,4
Liiketulos	26,0	2,9	31,1	3,6	6,3	1,0	7,0	1,7
Nettotulos	20,3	2,3	22,4	2,6	1,3	0,2	5,6	1,3
Sijoitetun pääoman tuotto (%)		22,8		22,2		4,6		6,2
Oman pääoman tuotto (%)		20,2		21,3		1,3		6,3
Rahoitusrakenne								
Suhteellinen velkaantuneisuus (%)		15,3		19,1		22,8		20,3
Omavaraisuusaste (%)		43,6		39,1		38,0		51,5
Nettorahoituskulut / liikevaihto (%)		0,1		0,4		0,5		0,0
Vieraan pääoman takaisinmaksuaika	1,1	(vuotta)	2,0	(vuotta)	11,6	(vuotta)	0,2	(vuotta)
Investointien omarahoitus (%)		538,9		543,2		999,0		999,0
Maksuvalmius								
Quick ratio		0,4		0,4		0,4		0,8
Rahoitusvarat		5,8		3,7		0,6		3,3

Osoite Korpivaarantie 1, PL 12
01451 Vantaa

Puhelin 09-85181

Y-tunnus 10196705

Emoyhtiö Toyota Motor Europe
NV/SA (Belgia)

Kotipaikka Vantaa

Perustamisvuosi 1995

Toimiala Henkilöautojen ja kevyiden moottoriajoneuvojen tukkukauppa (45111)

Toimitusjohtaja Elojärvi Mika

Hallituksen puheenjohtaja Almebäck Hans-Eric

Hallituksen jäsenet Uyttenhoven Alain, Sudo
Keiji, Elojärvi Mika

Tilintarkastajat PricewaterhouseCoopers
Oy
Lydman Kari, KHT

Perustiedot perustuvat viimeisen analysoimamme tilikauden tietoihin. Siten tiedot voivat poiketa tämän päivän tilanteesta.

Suuret autokaupat

Yritys: Toyota Auto Finland Oy

Luokitustoimiala: Henkilöautojen ja kevyiden moottoriajoneuvojen tukkukauppa (45111)

Yrityksen luokitus: C+ (Tyydyttävä)

Luokituspisteet	Vertailu kaikkiin	Vertailu toimialaan
Kasvu	0	5
Kannattavuus	59	52
Tulos	43	66
Maksuvalmius	44	52
Vakavaraisuus	8	27
Riskinsietokyky	5	23
Kokonaispisteet	26	37

	2006/03	2007/03	2008/03	2009/03	2010/03
Luokituspisteet	39	36	32	19	31
Arvosana	C+	C+	C+	C-	C+
Toimialan luokitus	B-	B-	B-	B-	B-

	2007/3		2008/3		2009/3		2010/3	
	12 milj. euroa	kk %	12 milj. euroa	kk %	12 milj. euroa	kk %	12 milj. euroa	kk %
Tilikauden pituus								
Liikevaihto	769,1		735,9		524,2		289,1	
Liikevaihdon kasvuprosentti		17,8		-4,3		-28,8		-44,9
Investoinnit	0,6	0,1	0,9	0,1	0,3	0,1	0,3	0,1
Taseen loppusumma	142,4		176,7		128,6		81,4	
Henkilökunta keskimäärin	81		85		87		82	
Kannattavuus								
Käyttökate	19,2	2,5	24,2	3,3	6,8	1,3	7,0	2,4
Liiketulos	18,6	2,4	23,8	3,2	6,2	1,2	6,4	2,2
Nettotulos	12,2	1,6	14,3	1,9	1,4	0,3	4,2	1,5
Sijoitetun pääoman tuotto (%)		114,1		56,6		10,2		16,0
Oman pääoman tuotto (%)		222,0		216,8		18,7		60,2
Rahoitusrakenne								
Suhteellinen velkaantuneisuus (%)		17,8		23,0		23,0		26,0
Omavaraisuusaste (%)		4,1		4,2		6,2		7,5
Nettorahoituskulut / liikevaihto (%)		0,3		0,6		0,8		0,2
Vieraan pääoman takaisinmaksuaika	1,8	(vuotta)	3,3	(vuotta)	33,0	(vuotta)	0,6	(vuotta)
Investointien omarahoitus (%)		140,7		79,5		193,1		747,9
Maksuvalmius								
Quick ratio		0,2		0,2		0,2		0,2
Rahoitusvarat	0,0		0,0		0,0		0,0	

Osoite PL 12
01451 Vantaa

Puhelin 09-85181

Y-tunnus 10196705

Emoyhtiö -

Kotipaikka Vantaa

Perustamisvuosi 1995

Toimitusjohtaja Elojärvi Mika

Hallituksen puheenjohtaja Almebäck Hans-Eric

Hallituksen jäsenet Uyttenhoven Alain, Sudo Keiji, Elojärvi Mika

Tilintarkastajat PricewaterhouseCoopers Oy
Lydman Kari, KHT

Toimiala Henkilöautojen ja kevyiden moottoriajoneuvojen tukkukauppa (45111)

Perustiedot perustuvat viimeisen analysoimamme tilikauden tietoihin. Siten tiedot voivat poiketa tämän päivän tilanteesta.

Suuret autokaupat

Yritys: Toyota Autotalot Oy

Luokitus toimiala: Henkilöautojen ja kevyiden moottoriajoneuvojen vähittäiskauppa (45112)

Yrityksen luokitus: C- (Välttävä)

Luokituspisteet	Vertailu kaikkiin	Vertailu toimialaan
Kasvu	0	0
Kannattavuus	6	13
Tulos	13	13
Maksuvalmius	22	7
Vakavaraisuus	26	29
Riskinsietokyky	9	24
Kokonaispisteet	12	14

	2006/03	2007/03	2008/03	2009/03	2010/03
Luokituspisteet	19	12	8	6	13
Arvosana	C-	C-	D	D	C-
Toimialan luokitus	B-	B-	B-	B-	B-

	2007/3		2008/3		2009/3		2010/3	
	12 milj. euroa	kk %	12 milj. euroa	kk %	12 milj. euroa	kk %	12 milj. euroa	kk %
Tilikauden pituus								
Liikevaihto	225,5		206,1		158,3		60,6	
Liikevaihdon kasvuprosentti		2,5		-8,6		-23,2		-61,8
Investoinnit	1,3	0,6	-0,6	-0,3	-4,3	-2,7	-1,8	-3,0
Taseen loppusumma	35,7		30,9		24,5		8,7	
Henkilökunta keskimäärin	267		283		224		99	
Kannattavuus								
Käyttökate	1,4	0,6	-0,3	-0,2	-2,0	-1,3	-1,4	-2,4
Liiketulos	0,4	0,2	-1,3	-0,6	-2,9	-1,8	-1,8	-3,0
Nettotulos	0,2	0,1	-1,9	-0,9	-3,4	-2,2	-1,8	-2,9
Sijoitetun pääoman tuotto (%)		3,8		-2,9		-10,9		-11,5
Oman pääoman tuotto (%)		5,4		-57,5		-130,9		-84,1
Rahoitusrakenne								
Suhteellinen velkaantuneisuus (%)		14,3		13,5		14,1		11,0
Omavaraisuusaste (%)		9,5		9,9		9,0		22,9
Nettorahoituskulut / liikevaihto (%)		0,1		0,3		0,3		-0,1
Vieraan pääoman takaisinmaksuaika	22,7	(vuotta)	999,0	(vuotta)	999,0	(vuotta)	999,0	(vuotta)
Investointien omarahoitus (%)		86,6		999,0		-999,0		999,0
Maksuvalmius								
Quick ratio		0,2		0,3		0,3		0,5
Rahoitusvarat		0,4		0,5		0,1		0,1

Osoite PL 12
01451 Vantaa
Puhelin 09-85181
Y-tunnus 10196588
Emoyhtiö Toyota Motor Finland Oy
Kotipaikka Vantaa
Perustamisvuosi 1995

Toimitusjohtaja Heinonen Harri
Hallituksen puheenjohtaja Elojärvi Mika
Hallituksen jäsenet Ogiso Ichiro, Heinonen Harri
Tilintarkastajat PricewaterhouseCoopers Oy
Lydman Kari, KHT

Toimiala Henkilöautojen ja kevyiden moottoriajoneuvojen vähittäiskauppa (45112)

Perustiedot perustuvat viimeisen analysoimamme tilikauden tietoihin. Siten tiedot voivat poiketa tämän päivän tilanteesta.

Suuret autokaupat

Yritys: **Toyota Tsusho Nordic Oy**

Luokitustoimiala: **Henkilöautojen ja kevyiden moottoriajoneuvojen vähittäiskauppa (45112)**

Yrityksen luokitus: C- (Välttävä)

Luokituspisteet	Vertailu kaikkiin	Vertailu toimialaan
Kasvu	1	8
Kannattavuus	17	27
Tulos	19	23
Maksuvalmius	5	1
Vakavaraisuus	24	27
Riskinsietokyky	9	24
Kokonaispisteet	12	18

2010/03	
Luokituspisteet	15
Arvosana	C-
Toimialan luokitus	B-

	2010/3	
Tilikauden pituus	15	kk
	milj. euroa	%
Liikevaihto	83,8	
Liikevaihdon kasvuprosentti	..	
Investoinnit	14,9	17,8
Taseen loppusumma	25,9	
Henkilökunta keskimäärin	106	
Kannattavuus		
Käyttökate	1,1	1,3
Liiketulos	0,1	0,1
Nettotulos	-0,8	-1,0
Sijoitetun pääoman tuotto (%)	..	
Oman pääoman tuotto (%)	..	
Rahoitusrakenne		
Suhteellinen velkaantuneisuus (%)		30,4
Omavaraisuusaste (%)		20,9
Nettorahoituskulut / liikevaihto (%)		1,1
Vieraan pääoman takaisinmaksuaika	108,8	(vuotta)
Investointien omarahoitus (%)	..	
Maksuvalmius		
Quick ratio		0,2
Rahoitusvarat	1,0	

Osoite	Vanha Kaarelantie 31 01610 Vantaa	Toimitusjohtaja	Huopalainen Jari
Puhelin	0108518000	Hallituksen puheenjohtaja	Hata Yudai
Y-tunnus	22249501	Hallituksen jäsenet	Ono Tatsuya, Muto Kazuyuki, Ogawa Yukio, Huopalainen Jari
Emoyhtiö	Toyota Tsusho Corporation Ltd	Tilintarkastajat	PricewaterhouseCoopers Oy Lindh Merja, KHT
Kotipaikka	Vantaa		
Perustamisvuosi	2008		
Toimiala	Henkilöautojen ja kevyiden moottoriajoneuvojen vähittäiskauppa (45112)		

Perustiedot perustuvat viimeisen analysoimamme tilikauden tietoihin. Siten tiedot voivat poiketa tämän päivän tilanteesta.

Suuret autokaupat

 Yritys: **Traktoauto Oy**

 Luokitustoimiala: **Henkilöautojen ja kevyiden moottoriajoneuvojen vähittäiskauppa (45112)**

Yrityksen luokitus: B+ (Hyvä)

Luokituspisteet	Vertailu kaikkiin	Vertailu toimialaan
Kasvu	52	79
Kannattavuus	54	63
Tulos	49	70
Maksuvalmius	75	48
Vakavaraisuus	100	100
Riskinsietokyky	48	59
Kokonaispisteet	63	69

	2006/12	2007/12	2008/12	2009/12	2010/12
Luokituspisteet	52	46	54	60	66
Arvosana	B	B-	B	B+	B+
Toimialan luokitus	B-	B-	B-	B-	B

	2007/12		2008/12		2009/12		2010/12	
Tilikauden pituus	12 t. euroa	kk %	12 t. euroa	kk %	12 t. euroa	kk %	12 t. euroa	kk %
Liikevaihto	13 115		14 332		11 308		12 567	
Liikevaihdon kasvuprosentti		-0,2		9,3		-21,1		11,1
Investoinnit	12	0,1	3	0,0	17	0,2	299	2,4
Taseen loppusumma	3 647		3 927		3 270		3 208	
Henkilökunta keskimäärin	25		25		25		26	
Kannattavuus								
Käyttökate	302	2,3	391	2,7	372	3,3	404	3,2
Liiketulos	187	1,4	295	2,1	287	2,5	301	2,4
Nettotulos	136	1,0	224	1,6	229	2,0	256	2,0
Sijoitetun pääoman tuotto (%)		7,9		11,8		11,0		13,4
Oman pääoman tuotto (%)		6,6		10,8		10,8		11,7
Rahoitusrakenne								
Suhteellinen velkaantuneisuus (%)		12,2		12,8		9,9		7,9
Omavaraisuusaste (%)		56,0		53,3		65,7		69,2
Nettorahoituskulut / liikevaihto (%)		0,0		-0,1		-0,2		-0,4
Vieraan pääoman takaisinmaksuaika	3,6	(vuotta)	3,2	(vuotta)	2,1	(vuotta)	0,9	(vuotta)
Investointien omarahoitus (%)		999,0		999,0		999,0		120,1
Maksuvalmius								
Quick ratio		0,5		0,7		0,6		0,3
Rahoitusvarat	109		154		10		93	

Osoite Joensuunkatu 6
24100 Salo

Puhelin 02-7273000

Y-tunnus 07877526

Emoyhtiö -

Kotipaikka Salo

Perustamisvuosi 1952

Toimitusjohtaja Alanko Seppo

Hallituksen puheenjohtaja Alanko Seppo

Hallituksen jäsenet Alanko Hannu

Tilintarkastajat -
Koivisto Matti, HTM

Toimiala Henkilöautojen ja kevyiden moottoriajoneuvojen vähittäiskauppa (45112)

Perustiedot perustuvat viimeisen analysoimamme tilikauden tietoihin. Siten tiedot voivat poiketa tämän päivän tilanteesta.

Suuret autokaupat

Yritys: Turun VV-Auto Oy

Luokitustoimiala: Henkilöautojen ja kevyiden moottoriajoneuvojen vähittäiskauppa (45112)

Yrityksen luokitus: B- (Tyydyttävä)

Luokituspisteet	Vertailu kaikkiin	Vertailu toimialaan
Kasvu	60	80
Kannattavuus	86	87
Tulos	51	66
Maksuvalmius	29	10
Vakavaraisuus	16	17
Riskinsietokyky	11	16
Kokonaispisteet	42	46

	2006/12	2007/12	2008/12	2009/12	2010/12
Luokituspisteet	27	15	35	35	44
Arvosana	C	C-	C+	C+	B-
Toimialan luokitus	B-	B-	B-	B-	B

	2007/12		2008/12		2009/12		2010/12	
	12 milj. euroa	kk %	12 milj. euroa	kk %	12 milj. euroa	kk %	12 milj. euroa	kk %
Tilikauden pituus								
Liikevaihto	70,1		81,5		62,3		68,1	
Liikevaihdon kasvuprosentti		-4,1		16,3		-23,5		9,4
Investoinnit	0,1	0,2	0,1	0,1	0,2	0,3	0,1	0,2
Taseen loppusumma	8,0		9,6		6,4		9,5	
Henkilökunta keskimäärin	99		98		92		95	
Kannattavuus								
Käyttökate	0,0	0,0	1,1	1,4	0,9	1,4	1,4	2,0
Liiketulos	-0,2	-0,3	0,9	1,1	0,8	1,2	1,2	1,8
Nettotulos	-0,3	-0,5	0,7	0,9	0,8	1,3	1,1	1,7
Sijoitetun pääoman tuotto (%)		-0,1		21,8		21,9		33,9
Oman pääoman tuotto (%)		-24,1		54,2		56,4		79,5
Rahoitusrakenne								
Suhteellinen velkaantuneisuus (%)		9,4		10,1		8,0		11,7
Omavaraisuusaste (%)		17,1		14,1		22,3		15,4
Nettorahoituskulut / liikevaihto (%)		0,1		-0,1		-0,4		-0,5
Vieraan pääoman takaisinmaksuaika	999,0	(vuotta)	5,7	(vuotta)	2,5	(vuotta)	3,4	(vuotta)
Investointien omarahoitus (%)		153,4		235,8		120,2		127,7
Maksuvalmius								
Quick ratio		0,3		0,3		0,3		0,3
Rahoitusvarat		0,1		0,0		0,0		0,0

Osoite Rieskalähteentie 89
20300 Turku

Puhelin 02-338881

Y-tunnus 18605542

Emoyhtiö VV-Auto Group Oy

Kotipaikka Turku

Perustamisvuosi 2003

Toimitusjohtaja Manninen Arto

Hallituksen puheenjohtaja Lahti Pekka

Hallituksen jäsenet Pesonen Timo, Sihvonen Juha-Pekka

Tilintarkastajat PricewaterhouseCoopers Oy
Kämppi Marko, KHT

Toimiala Henkilöautojen ja kevyiden moottoriajoneuvojen vähittäiskauppa (45112)

Perustiedot perustuvat viimeisen analysoimamme tilikauden tietoihin. Siten tiedot voivat poiketa tämän päivän tilanteesta.

Suuret autokaupat

 Yritys: **Vaihtoplus Oy Ab**

 Luokitustoimiala: **Henkilöautojen ja kevyiden moottoriajoneuvojen vähittäiskauppa (45112)**

Yrityksen luokitus: C+ (Tyydyttävä)

Luokituspisteet	Vertailu kaikkiin	Vertailu toimialaan
Kasvu	13	36
Kannattavuus	16	18
Tulos	27	25
Maksuvalmius	62	28
Vakavaraisuus	54	44
Riskinsietokyky	20	34
Kokonaispisteet	32	30

	2006/12	2007/12	2008/12	2009/12	2010/12
Luokituspisteet	21	23	22	24	31
Arvosana	C	C	C	C	C+
Toimialan luokitus	B-	B-	B-	B-	B

	2007/12		2008/12		2009/12		2010/12	
Tilikauden pituus	12	kk	12	kk	12	kk	12	kk
	t. euroa	%	t. euroa	%	t. euroa	%	t. euroa	%
Liikevaihto	60 998		47 279		34 272		33 390	
Liikevaihdon kasvuprosentti		62,7		-22,5		-27,5		-2,6
Investoinnit	146	0,2	167	0,4	1	0,0	75	0,2
Taseen loppusumma	14 512		13 144		6 175		5 573	
Henkilökunta keskimäärin	34		62		51		45	
Kannattavuus								
Käyttökate	-1 658	-2,7	-2 400	-5,1	-1 218	-3,6	-159	-0,5
Liiketulos	-1 716	-2,8	-2 495	-5,3	-1 303	-3,8	-236	-0,7
Nettotulos	-2 100	-3,4	-2 891	-6,1	-1 366	-4,0	-256	-0,8
Sijoitetun pääoman tuotto (%)		-16,3		-20,3		-15,1		-4,9
Oman pääoman tuotto (%)		-130,6		-136,8		-62,5		-11,6
Rahoitusrakenne								
Suhteellinen velkaantuneisuus (%)		20,4		23,2		11,6		10,1
Omavaraisuusaste (%)		14,2		16,5		35,7		39,5
Nettorahoituskulut / liikevaihto (%)		0,6		0,8		0,2		0,1
Vieraan pääoman takaisinmaksuaika	999,0	(vuotta)	999,0	(vuotta)	999,0	(vuotta)	999,0	(vuotta)
Investointien omarahoitus (%)		656,2		122,2		999,0		94,7
Maksuvalmius								
Quick ratio		0,3		0,4		0,5		0,3
Rahoitusvarat		68		46		48		48

Osoite Salomonsgatan 17 B
00100 Helsinki

Puhelin 0105692900

Y-tunnus 17581585

Emoyhtiö Veho Autotalot Oy

Kotipaikka Helsinki

Perustamisvuosi 2002

Toimitusjohtaja Seppä Timo

Hallituksen puheenjohtaja Börman Jan-Martin

Hallituksen jäsenet Nyman Kenneth, Räsänen Anssi

Tilintarkastajat PricewaterhouseCoopers Oy
Holmberg Jan, KHT

Toimiala Henkilöautojen ja kevyiden moottoriajoneuvojen vähittäiskauppa (45112)

Perustiedot perustuvat viimeisen analysoimamme tilikauden tietoihin. Siten tiedot voivat poiketa tämän päivän tilanteesta.

Suuret autokaupat

 Yritys: **Varkauden Autokari Oy**

 Luokitustoimiala: **Henkilöautojen ja kevyiden moottoriajoneuvojen vähittäiskauppa (45112)**
Yrityksen luokitus: B+ (Hyvä)

Luokituspisteet	Vertailu kaikkiin	Vertailu toimialaan
Kasvu	42	73
Kannattavuus	60	69
Tulos	46	66
Maksuvalmius	91	74
Vakavaraisuus	100	100
Riskinsietokyky	54	64
Kokonaispisteet	65	74

	2006/12	2007/12	2008/12	2009/12	2010/12
Luokituspisteet	61	60	50	49	69
Arvosana	B+	B+	B	B-	B+
Toimialan luokitus	B-	B-	B-	B-	B

	2007/12		2008/12		2009/12		2010/12	
Tilikauden pituus	12	kk	12	kk	12	kk	12	kk
	t. euroa	%	t. euroa	%	t. euroa	%	t. euroa	%
Liikevaihto	14 072		11 143		7 146		9 104	
Liikevaihdon kasvuprosentti		-8,5		-20,8		-35,9		27,4
Investoinnit	17	0,1	39	0,3	-204	-2,9	7	0,1
Taseen loppusumma	2 257		2 289		2 174		2 185	
Henkilökunta keskimäärin	7		7		6		7	
Kannattavuus								
Käyttökate	240	1,7	78	0,7	21	0,3	209	2,3
Liiketulos	237	1,7	76	0,7	21	0,3	207	2,3
Nettotulos	225	1,6	81	0,7	28	0,4	159	1,7
Sijoitetun pääoman tuotto (%)		24,1		9,4		4,9		16,4
Oman pääoman tuotto (%)		15,8		5,4		1,9		10,8
Rahoitusrakenne								
Suhteellinen velkaantuneisuus (%)		4,7		7,0		10,1		7,3
Omavaraisuusaste (%)		69,3		65,6		66,5		69,3
Nettorahoituskulut / liikevaihto (%)		-0,5		-0,3		-0,3		-0,1
Vieraan pääoman takaisinmaksuaika	0,0	(vuotta)	0,2	(vuotta)	0,0	(vuotta)	0,9	(vuotta)
Investointien omarahoitus (%)		999,0		205,1		999,0		999,0
Maksuvalmius								
Quick ratio		1,5		0,5		1,1		0,8
Rahoitusvarat	682		5		601		52	

Osoite Relanderinkatu 104
78210 Varkaus

Puhelin 0207479920

Y-tunnus 07590875

Emoyhtiö -

Kotipaikka Varkaus

Perustamisvuosi 1989

Toimiala

Henkilöautojen ja kevyiden moottoriajoneuvojen vähittäiskauppa (45112)

Toimitusjohtaja Tarvonen Kari

Hallituksen puheenjohtaja Tarvonen Kari

Hallituksen jäsenet
Tilintarkastajat Tilintarkastustoimisto Ojala & Tarkela Oy
Tarkela Timo, HTM

Perustiedot perustuvat viimeisen analysoimamme tilikauden tietoihin. Siten tiedot voivat poiketa tämän päivän tilanteesta.

Suuret autokaupat

Yritys: Varsinais-Suomen Auto-Center konserni

Luokitustoimiala: Henkilöautojen ja kevyiden moottoriajoneuvojen vähittäiskauppa (45112)

Yrityksen luokitus: B (Hyvä)

Luokituspisteet	Vertailu kaikkiin	Vertailu toimialaan
Kasvu	29	62
Kannattavuus	83	82
Tulos	54	71
Maksuvalmius	90	64
Vakavaraisuus	28	28
Riskinsietokyky	23	39
Kokonaispisteet	51	57

	2006/12	2007/12	2008/12	2009/12	2010/12
Luokituspisteet	52	44	40	43	54
Arvosana	B	B-	B-	B-	B
Toimialan luokitus	B-	B-	B-	B-	B

	2007/12		2008/12		2009/12		2010/12	
Tilikauden pituus	12 t. euroa	kk %	12 t. euroa	kk %	12 t. euroa	kk %	12 t. euroa	kk %
Liikevaihto	51 280		50 305		45 106		41 930	
Liikevaihdon kasvuprosentti		-11,1		-1,9		-10,3		-7,0
Investoinnit	1 733	3,4	821	1,6	721	1,6	155	0,4
Taseen loppusumma	8 301		9 454		9 641		10 763	
Henkilökunta keskimäärin	69		74		73		74	
Kannattavuus								
Käyttökate	947	1,8	596	1,2	832	1,8	1 453	3,5
Liiketulos	570	1,1	468	0,9	219	0,5	977	2,3
Nettotulos	388	0,8	412	0,8	442	1,0	936	2,2
Sijoitetun pääoman tuotto (%)		36,0		36,7		28,2		29,4
Oman pääoman tuotto (%)		20,0		23,1		24,1		42,7
Rahoitusrakenne								
Suhteellinen velkaantuneisuus (%)		12,7		15,2		17,2		19,5
Omavaraisuusaste (%)		21,3		19,2		19,2		23,7
Nettorahoituskulut / liikevaihto (%)		0,0		-0,2		-0,7		-0,6
Vieraan pääoman takaisinmaksuaika	6,5 (vuotta)		7,2 (vuotta)		5,4 (vuotta)		4,2 (vuotta)	
Investointien omarahoitus (%)		44,1		65,8		146,3		911,0
Maksuvalmius								
Quick ratio		0,9		0,6		0,6		0,6
Rahoitusvarat	17		21		90		31	

Osoite Allastie 2
21200 Raisio

Puhelin 0207810700

Y-tunnus 06949858

Emoyhtiö Varsinais-Suomen Auto-Center Oy

Kotipaikka Raisio

Perustamisvuosi 1987

Toimitusjohtaja Ala-Nissilä Ilkka

Hallituksen puheenjohtaja Ala-Nissilä Antti

Hallituksen jäsenet Wikström Kauko, Ala-Nissilä Reijo, Ala-Nissilä Juha, Ala-Nissilä Ilkka

Tilintarkastajat Ernst & Young Oy
Henttula Jari, KHT

Toimiala Henkilöautojen ja kevyiden moottoriajoneuvojen vähittäiskauppa (45112)

Perustiedot perustuvat viimeisen analysoimamme tilikauden tietoihin. Siten tiedot voivat poiketa tämän päivän tilanteesta.

Suuret autokaupat

Yritys: Varsinais-Suomen Auto-Center Oy

Luokitustoimiala: Henkilöautojen ja kevyiden moottoriajoneuvojen vähittäiskauppa (45112)

Yrityksen luokitus: B- (Tyydyttävä)

Luokituspisteet	Vertailu kaikkiin	Vertailu toimialaan
Kasvu	9	20
Kannattavuus	82	82
Tulos	53	68
Maksuvalmius	91	65
Vakavaraisuus	28	28
Riskinsietokyky	23	39
Kokonaispisteet	47	50

	2006/12	2007/12	2008/12	2009/12	2010/12
Luokituspisteet	37	36	36	42	48
Arvosana	C+	C+	C+	B-	B-
Toimialan luokitus	B-	B-	B-	B-	B

	2007/12		2008/12		2009/12		2010/12	
Tilikauden pituus	12 t. euroa	kk %	12 t. euroa	kk %	12 t. euroa	kk %	12 t. euroa	kk %
Liikevaihto	88 928		50 305		44 464		41 568	
Liikevaihdon kasvuprosentti		-11,6		-43,4		-11,6		-6,5
Investoinnit	1 442	1,6	-5 720	-11,4	721	1,6	667	1,6
Taseen loppusumma	17 646		8 551		9 172		10 625	
Henkilökunta keskimäärin	73		74		73		74	
Kannattavuus								
Käyttökate	862	1,0	597	1,2	431	1,0	1 222	2,9
Liiketulos	184	0,2	498	1,0	92	0,2	823	2,0
Nettotulos	658	0,7	446	0,9	371	0,8	831	2,0
Sijoitetun pääoman tuotto (%)		28,1		23,5		28,9		28,4
Oman pääoman tuotto (%)		18,0		16,3		20,1		38,3
Rahoitusrakenne								
Suhteellinen velkaantuneisuus (%)		17,5		13,3		16,4		19,4
Omavaraisuusaste (%)		18,9		21,6		20,2		23,6
Nettorahoituskulut / liikevaihto (%)		-0,8		-0,2		-0,8		-0,6
Vieraan pääoman takaisinmaksuaika	8,5 (vuotta)		5,4 (vuotta)		7,4 (vuotta)		4,7 (vuotta)	
Investointien omarahoitus (%)		103,7		999,0		103,7		193,3
Maksuvalmius								
Quick ratio		0,6		0,7		0,8		0,6
Rahoitusvarat	180		18		79		28	

Osoite Allastie 2
21200 Raisio

Puhelin 0207810700

Y-tunnus 06949858

Emoyhtiö Varsinais-Suomen Auto-Center Oy

Kotipaikka Raisio

Perustamisvuosi 1987

Toimitusjohtaja Ala-Nissilä Ilkka

Hallituksen puheenjohtaja Ala-Nissilä Antti

Hallituksen jäsenet Wikström Kauko, Ala-Nissilä Reijo, Ala-Nissilä Juha, Ala-Nissilä Ilkka

Tilintarkastajat Ernst & Young Oy
Henttula Jari, KHT

Toimiala Henkilöautojen ja kevyiden moottoriajoneuvojen vähittäiskauppa (45112)

Perustiedot perustuvat viimeisen analysoimamme tilikauden tietoihin. Siten tiedot voivat poiketa tämän päivän tilanteesta.

Suuret autokaupat

Yritys: Veho Autotalot Oy

Luokitustoimiala: Henkilöautojen ja kevyiden moottoriajoneuvojen vähittäiskauppa (45112)

Yrityksen luokitus: B+ (Hyvä)

Luokituspisteet	Vertailu kaikkiin	Vertailu toimialaan
Kasvu	45	72
Kannattavuus	54	54
Tulos	41	53
Maksuvalmius	84	50
Vakavaraisuus	100	100
Riskinsietokyky	63	67
Kokonaispisteet	64	66

	2006/12	2007/12	2008/12	2009/12	2010/12
Luokituspisteet	22	19	43	46	65
Arvosana	C	C-	B-	B-	B+
Toimialan luokitus	B-	B-	B-	B-	B

	2007/12		2008/12		2009/12		2010/12	
Tilikauden pituus	12	kk	12	kk	12	kk	12	kk
	milj. euroa	%	milj. euroa	%	milj. euroa	%	milj. euroa	%
Liikevaihto	490,2		524,6		375,4		402,2	
Liikevaihdon kasvuprosentti		-1,7		7,0		-28,5		7,1
Investoinnit	0,7	0,1	2,3	0,4	0,8	0,2	1,0	0,2
Taseen loppusumma	59,8		88,5		79,0		87,5	
Henkilökunta keskimäärin	774		946		793		755	
Kannattavuus								
Käyttökate	1,8	0,4	-2,6	-0,5	-2,2	-0,6	6,0	1,5
Liiketulos	0,9	0,2	-3,8	-0,7	-3,3	-0,9	5,0	1,2
Nettotulos	-0,1	0,0	-3,3	-0,6	-3,4	-0,9	3,6	0,9
Sijoitetun pääoman tuotto (%)		3,1		-7,2		-6,2		9,4
Oman pääoman tuotto (%)		-0,8		-11,0		-6,8		7,0
Rahoitusrakenne								
Suhteellinen velkaantuneisuus (%)		9,7		7,5		7,9		8,6
Omavaraisuusaste (%)		19,6		55,5		62,3		60,3
Nettorahoituskulut / liikevaihto (%)		0,2		-0,1		0,0		0,0
Vieraan pääoman takaisinmaksuaika	18,7	(vuotta)	999,0	(vuotta)	999,0	(vuotta)	0,0	(vuotta)
Investointien omarahoitus (%)		117,7		999,0		161,6		470,5
Maksuvalmius								
Quick ratio		0,3		1,0		1,6		1,4
Rahoitusvarat		0,3		0,3		0,2		0,2

Osoite Mäkituvantie 3
01510 Vantaa

Puhelin 01056912

Y-tunnus 16333854

Emoyhtiö Veho Group Oy Ab

Kotipaikka Helsinki

Perustamisvuosi 2000

Toimitusjohtaja Seppä Timo

Hallituksen puheenjohtaja Börman Jan-Martin

Hallituksen jäsenet Nyman Kenneth,
Ruotsalainen Juha, Räsänen Anssi

Tilintarkastajat PricewaterhouseCoopers Oy
Holmberg Jan, KHT

Toimiala Henkilöautojen ja kevyiden moottoriajoneuvojen vähittäiskauppa (45112)

Perustiedot perustuvat viimeisen analysoimamme tilikauden tietoihin. Siten tiedot voivat poiketa tämän päivän tilanteesta.

Suuret autokaupat

 Yritys: **Veho Group konserni**

 Luokitustoimiala: **Henkilöautojen ja kevyiden moottoriajoneuvojen tukkukauppa (45111)**

Yrityksen luokitus: B (Hyvä)

Luokituspisteet	Vertailu kaikkiin	Vertailu toimialaan
Kasvu	41	82
Kannattavuus	37	49
Tulos	36	56
Maksuvalmius	66	64
Vakavaraisuus	44	56
Riskinsietokyky	30	51
Kokonaispisteet	42	59

	2006/12	2007/12	2008/12	2009/12	2010/12
Luokituspisteet	43	44	43	35	50
Arvosana	B-	B-	B-	C+	B
Toimialan luokitus	B-	B-	B-	B-	B-

	2007/12		2008/12		2009/12		2010/12	
	12	kk	12	kk	12	kk	12	kk
	milj. euroa	%	milj. euroa	%	milj. euroa	%	milj. euroa	%
Tilikauden pituus								
Liikevaihto	1 287,5		1 194,1		793,5		910,4	
Liikevaihdon kasvuprosentti		16,8		-7,2		-33,6		14,7
Investoinnit	68,7	5,3	40,8	3,4	23,6	3,0	24,6	2,7
Taseen loppusumma	413,6		389,0		341,3		378,7	
Henkilökunta keskimäärin	2 353		2 429		2 045		2 052	
Kannattavuus								
Käyttökate	36,9	2,9	28,6	2,4	10,6	1,3	23,7	2,6
Liiketulos	21,4	1,7	12,9	1,1	-7,3	-0,9	8,0	0,9
Nettotulos	13,4	1,0	1,2	0,1	-10,2	-1,3	2,1	0,2
Sijoitetun pääoman tuotto (%)		9,2		5,7		-2,0		4,5
Oman pääoman tuotto (%)		11,6		0,9		-8,1		1,7
Rahoitusrakenne								
Suhteellinen velkaantuneisuus (%)		22,3		21,2		27,8		27,5
Omavaraisuusaste (%)		30,3		34,7		34,9		33,5
Nettorahoituskulut / liikevaihto (%)		0,4		0,7		0,5		0,2
Vieraan pääoman takaisinmaksuaika	4,7	(vuotta)	8,1	(vuotta)	16,0	(vuotta)	5,9	(vuotta)
Investointien omarahoitus (%)		58,0		84,1		20,8		104,0
Maksuvalmius								
Quick ratio		0,6		0,6		1,1		0,8
Rahoitusvarat	31,8		17,6		76,8		53,6	

Osoite PL 158
00101 Helsinki
Puhelin 01056912
Y-tunnus 01157616
Emoyhtiö Veho Group Oy Ab
Kotipaikka Helsinki
Perustamisvuosi 1939

Toimitusjohtaja Börman Jan-Martin
Hallituksen puheenjohtaja Paulig Bertel
Hallituksen jäsenet Korhonen Pertti, Börman Jan-Martin, Brotherus Ilkka, Aminoff Philip, Aminoff Dieter
Tilintarkastajat PricewaterhouseCoopers Oy
Holmberg Jan, KHT

Toimiala Henkilöautojen ja kevyiden moottoriajoneuvojen tukkukauppa (45111)

Perustiedot perustuvat viimeisen analysoimamme tilikauden tietoihin. Siten tiedot voivat poiketa tämän päivän tilanteesta.

Suuret autokaupat

 Yritys: **Veho Group Oy Ab**

 Luokitustoimiala: **Henkilöautojen ja kevyiden moottoriajoneuvojen tukkukauppa (45111)**
Yrityksen luokitus: B+ (Hyvä)

Luokituspisteet	Vertailu kaikkiin	Vertailu toimialaan
Kasvu	54	90
Kannattavuus	49	62
Tulos	67	85
Maksuvalmius	44	44
Vakavaraisuus	52	64
Riskinsietokyky	44	69
Kokonaispisteet	51	69

	2006/12	2007/12	2008/12	2009/12	2010/12
Luokituspisteet	48	41	62	49	60
Arvosana	B-	B-	B+	B-	B+
Toimialan luokitus	B-	B-	B-	B-	B-

	2007/12		2008/12		2009/12		2010/12	
	12 milj. euroa	kk %	12 milj. euroa	kk %	12 milj. euroa	kk %	12 milj. euroa	kk %
Tilikauden pituus								
Liikevaihto	402,0		426,1		310,7		348,8	
Liikevaihdon kasvuprosentti		-4,1		6,0		-27,1		12,2
Investoinnit	34,8	8,7	23,1	5,4	15,9	5,1	37,3	10,7
Taseen loppusumma	334,5		338,3		322,7		346,1	
Henkilökunta keskimäärin	319		336		339		355	
Kannattavuus								
Käyttökate	22,0	5,5	48,6	11,4	17,1	5,5	23,2	6,6
Liiketulos	15,1	3,8	42,2	9,9	11,0	3,5	17,1	4,9
Nettotulos	12,9	3,2	31,7	7,4	11,2	3,6	14,1	4,0
Sijoitetun pääoman tuotto (%)		9,1		19,7		6,6		8,0
Oman pääoman tuotto (%)		12,9		27,7		9,1		11,0
Rahoitusrakenne								
Suhteellinen velkaantuneisuus (%)		56,5		50,4		64,2		60,7
Omavaraisuusaste (%)		31,8		36,4		38,0		38,6
Nettorahoituskulut / liikevaihto (%)		-0,3		-0,1		-0,5		-0,1
Vieraan pääoman takaisinmaksuaika	8,2	(vuotta)	3,6	(vuotta)	8,4	(vuotta)	6,6	(vuotta)
Investointien omarahoitus (%)		66,9		139,6		52,5		51,9
Maksuvalmius								
Quick ratio		0,9		1,0		1,2		0,8
Rahoitusvarat	29,4		15,5		73,0		52,0	

Osoite	PL 158 00101 Helsinki	Toimitusjohtaja	Börman Jan-Martin
Puhelin	01056912	Hallituksen puheenjohtaja	Hiltunen Arto
Y-tunnus	01157616	Hallituksen jäsenet	Börman Jan-Martin, Hatakka Raimo, Brotherus Ilkka, Aminoff Philip, Aminoff Dieter
Emoyhtiö	-	Tilintarkastajat	PricewaterhouseCoopers Oy Holmberg Jan, KHT
Kotipaikka	Helsinki		
Perustamisvuosi	1939		

Toimiala Henkilöautojen ja kevyiden moottoriajoneuvojen tukkukauppa (45111)

Perustiedot perustuvat viimeisen analysoimamme tilikauden tietoihin. Siten tiedot voivat poiketa tämän päivän tilanteesta.

Suuret autokaupat

Yritys: Veljekset Laakkonen Oy

Luokitus toimiala: Henkilöautojen ja kevyiden moottoriajoneuvojen vähittäiskauppa (45112)

Yrityksen luokitus: B (Hyvä)

Luokituspisteet	Vertailu kaikkiin	Vertailu toimialaan
Kasvu	59	79
Kannattavuus	54	54
Tulos	40	50
Maksuvalmius	69	35
Vakavaraisuus	65	52
Riskinsietokyky	33	50
Kokonaispisteet	53	53

	2007/12	2008/12	2009/12	2010/12
Luokituspisteet	27	36	33	53
Arvosana	C	C+	C+	B
Toimialan luokitus	B-	B-	B-	B

	2007/12		2008/12		2009/12		2010/12	
	12	kk	12	kk	12	kk	12	kk
Tilikauden pituus	milj. euroa	%	milj. euroa	%	milj. euroa	%	milj. euroa	%
Liikevaihto	227,9		258,6		197,2		217,6	
Liikevaihdon kasvuprosentti	..			13,5		-23,7		10,3
Investoinnit	1,1	0,5	1,2	0,5	0,7	0,4	1,0	0,4
Taseen loppusumma	59,0		62,6		53,6		51,9	
Henkilökunta keskimäärin	402		422		403		407	
Kannattavuus								
Käyttökate	-0,4	-0,2	0,0	0,0	-1,1	-0,6	1,2	0,5
Liiketulos	-1,2	-0,5	-0,9	-0,3	-2,1	-1,1	0,3	0,1
Nettotulos	-0,5	-0,2	0,1	0,1	-0,6	-0,3	1,6	0,8
Sijoitetun pääoman tuotto (%)	..			2,4		-1,0		9,5
Oman pääoman tuotto (%)	..			0,6		-2,6		6,8
Rahoitusrakenne								
Suhteellinen velkaantuneisuus (%)		15,0		14,6		14,8		12,5
Omavaraisuusaste (%)		41,9		39,5		45,6		47,2
Nettorahoituskulut / liikevaihto (%)		-0,3		-0,4		-0,7		-0,9
Vieraan pääoman takaisinmaksuaika	38,3	(vuotta)	20,9	(vuotta)	5,7	(vuotta)	2,2	(vuotta)
Investointien omarahoitus (%)	..			73,6		107,1		81,4
Maksuvalmius								
Quick ratio		0,3		0,3		0,4		0,5
Rahoitusvarat	0,4		0,6		2,0		1,3	

Osoite	Kosti Aaltosen tie 9 80140 Joensuu	Toimitusjohtaja	Yli-Salomäki Timo
Puhelin	0103092300	Hallituksen puheenjohtaja	Laakkonen Jyrki
Y-tunnus	20810887	Hallituksen jäsenet	Yrjölä Eila, Laakkonen Reetta, Laakkonen Yrjö
Emoyhtiö	Kauppahuone Laakkonen Oy	Tilintarkastajat	Ernst & Young Oy Huusko Eero
Kotipaikka	Joensuu		
Perustamisvuosi	2006		
Toimiala	Henkilöautojen ja kevyiden moottoriajoneuvojen vähittäiskauppa (45112)		

Perustiedot perustuvat viimeisen analysoimamme tilikauden tietoihin. Siten tiedot voivat poiketa tämän päivän tilanteesta.

Suuret autokaupat

Yritys: Vesijärven Auto Oy

Luokitustoimiala: Henkilöautojen ja kevyiden moottoriajoneuvojen vähittäiskauppa (45112)

Yrityksen luokitus: C+ (Tyydyttävä)

Luokituspisteet	Vertailu kaikkiin	Vertailu toimialaan
Kasvu	36	70
Kannattavuus	35	42
Tulos	36	53
Maksuvalmius	7	2
Vakavaraisuus	43	40
Riskinsietokyky	21	39
Kokonaispisteet	29	41

	2006/12	2007/12	2008/12	2009/12	2010/12
Luokituspisteet	20	15	13	17	35
Arvosana	C	C-	C-	C-	C+
Toimialan luokitus	B-	B-	B-	B-	B

	2007/12		2008/12		2009/12		2010/12	
Tilikauden pituus	12	kk	12	kk	12	kk	12	kk
	t. euroa	%	t. euroa	%	t. euroa	%	t. euroa	%
Liikevaihto	32 016		29 445		25 167		26 683	
Liikevaihdon kasvuprosentti		-5,6		-8,0		-14,5		6,0
Investoinnit	68	0,2	824	2,8	1 117	4,4	503	1,9
Taseen loppusumma	6 847		7 555		9 141		8 146	
Henkilökunta keskimäärin	45		48		45		45	
Kannattavuus								
Käyttökate	352	1,1	129	0,4	-72	-0,3	577	2,2
Liiketulos	172	0,5	-52	-0,2	-371	-1,5	197	0,7
Nettotulos	59	0,2	-109	-0,4	-233	-0,9	247	0,9
Sijoitetun pääoman tuotto (%)		6,0		2,5		-2,2		5,5
Oman pääoman tuotto (%)		5,0		-9,0		-12,1		8,9
Rahoitusrakenne								
Suhteellinen velkaantuneisuus (%)		17,5		21,6		25,8		19,4
Omavaraisuusaste (%)		17,8		15,9		29,1		35,8
Nettorahoituskulut / liikevaihto (%)		0,3		0,3		0,0		-0,4
Vieraan pääoman takaisinmaksuaika	18,5	(vuotta)	68,4	(vuotta)	80,2	(vuotta)	6,4	(vuotta)
Investointien omarahoitus (%)		351,5		19,8		162,3		124,7
Maksuvalmius								
Quick ratio		0,2		0,2		0,3		0,2
Rahoitusvarat	257		392		224		91	

Osoite Apilakatu 2
15110 Lahti

Puhelin 03-871510

Y-tunnus 06332276

Emoyhtiö Osuuskauppa Hämeenmaa

Kotipaikka Lahti

Perustamisvuosi 1986

Toimitusjohtaja Lehtonen Jukka

Hallituksen puheenjohtaja Korkka Risto

Hallituksen jäsenet Hertsi Juha, Törmä Lauri,
Suomaa Jussi, Syvänen
Matti, Heikkilä Taavi

Tilintarkastajat Tilintarkastusotava Oy
Silventoinen Aimo

Anttila Jorma, KHT

Toimiala Henkilöautojen ja kevyiden moottoriajoneuvojen vähittäiskauppa (45112)

Perustiedot perustuvat viimeisen analysoimamme tilikauden tietoihin. Siten tiedot voivat poiketa tämän päivän tilanteesta.

Suuret autokaupat

 Yritys: **Wetteri Oy**

 Luokitus toimiala: **Henkilöautojen ja kevyiden moottoriajoneuvojen vähittäiskauppa (45112)**

Yrityksen luokitus: C (Välttävä)

Luokituspisteet	Vertailu kaikkiin	Vertailu toimialaan
Kasvu	80	87
Kannattavuus	19	21
Tulos	27	26
Maksuvalmius	21	7
Vakavaraisuus	21	20
Riskinsietokyky	11	17
Kokonaispisteet	29	29

	2007/12	2008/12	2009/12	2010/12
Luokituspisteet	18	19	16	29
Arvosana	C-	C-	C-	C
Toimialan luokitus	B-	B-	B-	B

	2007/12		2008/12		2009/12		2010/12	
	12 milj. euroa	kk %	12 milj. euroa	kk %	12 milj. euroa	kk %	12 milj. euroa	kk %
Tilikauden pituus								
Liikevaihto	133,4		140,6		130,6		158,8	
Liikevaihdon kasvuprosentti	..			5,4			-7,1	21,6
Investoinnit	1,8	1,4	2,3	1,7	5,2	4,0	1,1	0,7
Taseen loppusumma	25,0		29,8		33,6		36,6	
Henkilökunta keskimäärin	247		232		350		376	
Kannattavuus								
Käyttökate	-0,6	-0,4	-2,1	-1,5	-3,1	-2,4	-1,0	-0,6
Liiketulos	-1,1	-0,8	-2,8	-2,0	-4,3	-3,3	-2,3	-1,5
Nettotulos	-0,7	-0,5	-2,2	-1,6	-3,7	-2,8	-0,9	-0,6
Sijoitetun pääoman tuotto (%)	..			-10,6			-14,7	-2,7
Oman pääoman tuotto (%)	..			-32,7			-54,3	-13,1
Rahoitusrakenne								
Suhteellinen velkaantuneisuus (%)		13,4		16,3		20,2		18,7
Omavaraisuusaste (%)		27,3		22,8		20,4		18,7
Nettorahoituskulut / liikevaihto (%)		-0,3		-0,4		-0,4		-0,9
Vieraan pääoman takaisinmaksuaika	999,0	(vuotta)	999,0	(vuotta)	999,0	(vuotta)	46,9	(vuotta)
Investointien omarahoitus (%)	..			30,5			22,0	123,1
Maksuvalmius								
Quick ratio		0,3		0,4		0,4		0,4
Rahoitusvarat		0,3		0,2		0,9		0,9

Osoite PL 32
90401 Oulu

Puhelin 020 778810

Y-tunnus 18146059

Emoyhtiö Wetteri Yhtiöt Oy

Kotipaikka Oulu

Perustamisvuosi 2007

Toimitusjohtaja Simula Aarne

Hallituksen puheenjohtaja Häggkvist Heikki

Hallituksen jäsenet

Tilintarkastajat PricewaterhouseCoopers Oy
Tarvainen Pertti, KHT

Toimiala Henkilöautojen ja kevyiden moottoriajoneuvojen vähittäiskauppa (45112)

Perustiedot perustuvat viimeisen analysoimamme tilikauden tietoihin. Siten tiedot voivat poiketa tämän päivän tilanteesta.

Suuret autokaupat

 Yritys: **Wetteri Yhtiöt konserni**

 Luokitustoimiala: **Henkilöautojen ja kevyiden moottoriajoneuvojen vähittäiskauppa (45112)**

Yrityksen luokitus: B- (Tyydyttävä)

Luokituspisteet	Vertailu kaikkiin	Vertailu toimialaan
Kasvu	69	82
Kannattavuus	51	54
Tulos	38	46
Maksuvalmius	69	35
Vakavaraisuus	20	20
Riskinsietokyky	17	30
Kokonaispisteet	44	44

	2006/12	2007/12	2008/12	2009/12	2010/12
Luokituspisteet	33	29	33	25	44
Arvosana	C+	C	C+	C	B-
Toimialan luokitus	B-	B-	B-	B-	B

	2007/12		2008/12		2009/12		2010/12	
	12 milj. euroa	kk %	12 milj. euroa	kk %	12 milj. euroa	kk %	12 milj. euroa	kk %
Tilikauden pituus								
Liikevaihto	171,4		186,1		175,1		192,2	
Liikevaihdon kasvuprosentti		6,0		8,6		-5,9		9,8
Investoinnit	0,5	0,3	3,8	2,1	1,7	1,0	1,2	0,6
Taseen loppusumma	46,5		50,8		46,5		57,3	
Henkilökunta keskimäärin	340		343		466		495	
Kannattavuus								
Käyttökate	2,3	1,4	2,7	1,5	-1,1	-0,6	2,2	1,1
Liiketulos	1,3	0,8	1,5	0,8	-2,6	-1,5	0,6	0,3
Nettotulos	1,2	0,7	1,3	0,7	-0,7	-0,4	1,3	0,7
Sijoitetun pääoman tuotto (%)		8,5		10,0		-6,4		8,9
Oman pääoman tuotto (%)		9,8		10,7		-6,7		12,7
Rahoitusrakenne								
Suhteellinen velkaantuneisuus (%)		19,9		20,4		20,6		24,4
Omavaraisuusaste (%)		25,9		24,8		21,7		18,0
Nettorahoituskulut / liikevaihto (%)		-0,1		-0,1		-0,1		-0,6
Vieraan pääoman takaisinmaksuaika	4,8	(vuotta)	4,7	(vuotta)	20,9	(vuotta)	5,4	(vuotta)
Investointien omarahoitus (%)		409,9		64,9		55,3		239,2
Maksuvalmius								
Quick ratio		0,5		0,4		0,5		0,7
Rahoitusvarat	1,2		0,4		1,2		1,0	

Osoite	PL 32 90401 Oulu	Toimitusjohtaja	Häggkvist Heikki
Puhelin	020778810	Hallituksen puheenjohtaja	Henelius-Häggkvist Anne
Y-tunnus	08773454	Hallituksen jäsenet	Vartiainen Arja, Häggkvist Heikki
Emoyhtiö	Wetteri Yhtiöt Oy	Tilintarkastajat	PricewaterhouseCoopers Oy Tärvinen Pertti, KHT
Kotipaikka	Oulu		
Perustamisvuosi	1960		
Toimiala	Henkilöautojen ja kevyiden moottoriajoneuvojen vähittäiskauppa (45112)		

Perustiedot perustuvat viimeisen analysoimamme tilikauden tietoihin. Siten tiedot voivat poiketa tämän päivän tilanteesta.

Suuret autokaupat

 Yritys: **Vihdin Autotalo Oy**

 Luokitustoimiala: **Henkilöautojen ja kevyiden moottoriajoneuvojen vähittäiskauppa (45112)**

Yrityksen luokitus: B+ (Hyvä)

Luokituspisteet	Vertailu kaikkiin	Vertailu toimialaan
Kasvu	17	48
Kannattavuus	62	70
Tulos	52	73
Maksuvalmius	88	69
Vakavaraisuus	100	100
Riskinsietokyky	70	77
Kokonaispisteet	64	72

	2006/06	2007/06	2008/06	2009/06	2010/06
Luokituspisteet	76	59	71	63	68
Arvosana	A-	B	A-	B+	B+
Toimialan luokitus	B-	B-	B-	B-	B

	2007/6		2008/6		2009/6		2010/6	
Tilikauden pituus	12	kk	12	kk	12	kk	12	kk
	t. euroa	%	t. euroa	%	t. euroa	%	t. euroa	%
Liikevaihto	13 291		12 866		9 594		8 961	
Liikevaihdon kasvuprosentti		6,3		-3,2		-25,4		-6,6
Investoinnit	4	0,0	205	1,6	-197	-2,1	121	1,4
Taseen loppusumma	2 795		2 531		2 159		2 241	
Henkilökunta keskimäärin	13		13		12		10	
Kannattavuus								
Käyttökate	451	3,4	453	3,5	176	1,8	228	2,5
Liiketulos	443	3,3	446	3,5	170	1,8	223	2,5
Nettotulos	354	2,7	361	2,8	170	1,8	215	2,4
Sijoitetun pääoman tuotto (%)		38,6		32,7		14,5		17,6
Oman pääoman tuotto (%)		28,2		24,1		10,4		12,8
Rahoitusrakenne								
Suhteellinen velkaantuneisuus (%)		10,6		7,1		5,4		5,9
Omavaraisuusaste (%)		49,4		63,9		76,2		76,4
Nettorahoituskulut / liikevaihto (%)		-0,3		-0,3		-0,6		-0,8
Vieraan pääoman takaisinmaksuaika	0,0	(vuotta)	0,0	(vuotta)	0,0	(vuotta)	0,0	(vuotta)
Investointien omarahoitus (%)		999,0		179,5		999,0		181,8
Maksuvalmius								
Quick ratio		1,0		1,6		2,2		1,6
Rahoitusvarat	269		430		966		556	

Osoite Ratastie 2
03100 Nummela

Puhelin 09-2252070

Y-tunnus 10715288

Emoyhtiö -

Kotipaikka Vihti

Perustamisvuosi 1983

Toimitusjohtaja Palin Liisa

Hallituksen puheenjohtaja Palin Pauli

Hallituksen jäsenet Palin Esko, Palin Pekka, Palin Liisa

Tilintarkastajat -
Kontio-Alanen Sinikka

Toimiala Henkilöautojen ja kevyiden moottoriajoneuvojen vähittäiskauppa (45112)

Perustiedot perustuvat viimeisen analysoimamme tilikauden tietoihin. Siten tiedot voivat poiketa tämän päivän tilanteesta.

Suuret autokaupat

 Yritys: **Visa-Auto Oy**

 Luokitustoimiala: **Henkilöautojen ja kevyiden moottoriajoneuvojen vähittäiskauppa (45112)**

Yrityksen luokitus: B+ (Hyvä)

Luokituspisteet	Vertailu kaikkiin	Vertailu toimialaan
Kasvu	44	74
Kannattavuus	58	66
Tulos	47	68
Maksuvalmius	84	64
Vakavaraisuus	100	100
Riskinsietokyky	58	69
Kokonaispisteet	65	73

	2006/12	2007/12	2008/12	2009/12	2010/12
Luokituspisteet	81	79	62	74	69
Arvosana	A	A-	B+	A-	B+
Toimialan luokitus	B-	B-	B-	B-	B

	2007/12		2008/12		2009/12		2010/12	
Tilikauden pituus	12 t. euroa	kk %	12 t. euroa	kk %	12 t. euroa	kk %	12 t. euroa	kk %
Liikevaihto	9 420		8 036		7 878		8 545	
Liikevaihdon kasvuprosentti		-3,5		-14,7		-2,0		8,5
Investoinnit	1	0,0	108	1,3	21	0,3	4	0,0
Taseen loppusumma	1 525		1 574		1 495		2 015	
Henkilökunta keskimäärin	5		7		7		8	
Kannattavuus								
Käyttökate	460	4,9	256	3,2	381	4,8	257	3,0
Liiketulos	452	4,8	228	2,8	350	4,4	228	2,7
Nettotulos	375	4,0	152	1,9	252	3,2	164	1,9
Sijoitetun pääoman tuotto (%)		33,8		16,5		25,7		15,0
Oman pääoman tuotto (%)		34,3		13,1		20,0		12,1
Rahoitusrakenne								
Suhteellinen velkaantuneisuus (%)		4,1		4,8		2,1		7,5
Omavaraisuusaste (%)		74,7		75,4		89,1		68,4
Nettorahoituskulut / liikevaihto (%)		0,1		0,2		0,1		0,0
Vieraan pääoman takaisinmaksuaika	0,7	(vuotta)	1,4	(vuotta)	0,0	(vuotta)	1,9	(vuotta)
Investointien omarahoitus (%)		999,0		166,7		999,0		999,0
Maksuvalmius								
Quick ratio		1,8		1,4		3,9		1,1
Rahoitusvarat	164		86		290		131	

Osoite Allastie 4
21200 Raisio

Puhelin 02-4373911

Y-tunnus 07249618

Emoyhtiö -

Kotipaikka Lieto

Perustamisvuosi 1988

Toimiala Henkilöautojen ja kevyiden moottoriajoneuvojen vähittäiskauppa (45112)

Toimitusjohtaja Visa Petri

Hallituksen puheenjohtaja Visa Ismo

Hallituksen jäsenet Visa Petri

Tilintarkastajat -
Huhtala Matti, KHT

Perustiedot perustuvat viimeisen analysoimamme tilikauden tietoihin. Siten tiedot voivat poiketa tämän päivän tilanteesta.

Suuret autokaupat

 Yritys: **Volvo Auto Oy Ab**

 Luokitustoimiala: **Henkilöautojen ja kevyiden moottoriajoneuvojen tukkukauppa (45111)**

Yrityksen luokitus: B- (Tyydyttävä)

Luokituspisteet	Vertailu kaikkiin	Vertailu toimialaan
Kasvu	29	74
Kannattavuus	25	44
Tulos	28	44
Maksuvalmius	81	87
Vakavaraisuus	25	46
Riskinsietokyky	42	67
Kokonaispisteet	38	60

	2006/12	2007/12	2008/12	2009/12	2010/12
Luokituspisteet	50	58	61	35	49
Arvosana	B	B	B+	C+	B-
Toimialan luokitus	B-	B-	B-	B-	B-

	2007/12		2008/12		2009/12		2010/12	
	12 milj. euroa	kk %	12 milj. euroa	kk %	12 milj. euroa	kk %	12 milj. euroa	kk %
Tilikauden pituus								
Liikevaihto	400,3		310,8		171,5		206,9	
Liikevaihdon kasvuprosentti		-11,2		-22,4		-44,8		20,6
Investoinnit	0,1	0,0	0,1	0,0	0,0	0,0	..	
Taseen loppusumma	190,8		182,8		87,8		97,0	
Henkilökunta keskimäärin	62		38		31		31	
Kannattavuus								
Käyttökate	1,7	0,4	2,3	0,7	0,9	0,5	0,4	0,2
Liiketulos	1,4	0,3	2,0	0,6	0,6	0,4	0,3	0,1
Nettotulos	4,4	1,1	5,6	1,8	0,3	0,2	-0,6	-0,3
Sijoitetun pääoman tuotto (%)		5,6		6,5		2,1		1,0
Oman pääoman tuotto (%)		3,7		4,5		0,4		-3,3
Rahoitusrakenne								
Suhteellinen velkaantuneisuus (%)		17,0		17,7		40,5		36,6
Omavaraisuusaste (%)		64,2		69,9		20,7		21,8
Nettorahoituskulut / liikevaihto (%)		-1,1		-1,8		0,0		0,5
Vieraan pääoman takaisinmaksuaika	5,1	(vuotta)	4,4	(vuotta)	59,5	(vuotta)	999,0	(vuotta)
Investointien omarahoitus (%)		999,0		999,0		999,0		999,0
Maksuvalmius								
Quick ratio		4,3		6,8		1,8		2,1
Rahoitusvarat	16,3		8,6		9,6		3,2	

Osoite PL 5
01611 Vantaa
Puhelin 09-504451
Y-tunnus 02025949
Emoyhtiö Volvo Personvagnar AB
(Swe)
Kotipaikka Vantaa
Perustamisvuosi 1928

Toimitusjohtaja Malmsten Mikael
Hallituksen puheenjohtaja Thomas David
Hallituksen jäsenet Malmsten Mikael, Ericson
Christian, Lindström Juha
Tilintarkastajat Deloitte & Touche Oy
Vuopala Tapani, KHT

Toimiala Henkilöautojen ja kevyiden moottoriajoneuvojen tukkukauppa (45111)

Perustiedot perustuvat viimeisen analysoimamme tilikauden tietoihin. Siten tiedot voivat poiketa tämän päivän tilanteesta.

Suuret autokaupat

 Yritys: **VV-Auto Group Oy**

 Luokitustoimiala: **Henkilöautojen ja kevyiden moottoriajoneuvojen tukkukauppa (45111)**

Yrityksen luokitus: B (Hyvä)

Luokituspisteet	Vertailu kaikkiin	Vertailu toimialaan
Kasvu	48	90
Kannattavuus	91	90
Tulos	69	90
Maksuvalmius	37	33
Vakavaraisuus	15	36
Riskinsietokyky	16	36
Kokonaispisteet	46	62

	2006/12	2007/12	2008/12	2009/12	2010/12
Luokituspisteet	37	31	39	40	54
Arvosana	C+	C+	C+	B-	B
Toimialan luokitus	B-	B-	B-	B-	B-

	2007/12		2008/12		2009/12		2010/12	
	12 milj. euroa	kk %	12 milj. euroa	kk %	12 milj. euroa	kk %	12 milj. euroa	kk %
Tilikauden pituus								
Liikevaihto	650,1		701,0		450,0		504,9	
Liikevaihdon kasvuprosentti		-0,9		7,8		-35,8		12,2
Investoinnit	4,6	0,7	4,9	0,7	4,3	1,0	3,7	0,7
Taseen loppusumma	148,2		139,3		104,8		127,5	
Henkilökunta keskimäärin	144		146		132		141	
Kannattavuus								
Käyttökate	29,1	4,5	33,5	4,8	23,0	5,1	31,2	6,2
Liiketulos	25,5	3,9	30,9	4,4	20,2	4,5	28,4	5,6
Nettotulos	17,1	2,6	21,2	3,0	14,9	3,3	21,0	4,2
Sijoitetun pääoman tuotto (%)		25,9		33,5		27,7		47,2
Oman pääoman tuotto (%)		94,1		118,0		80,1		110,7
Rahoitusrakenne								
Suhteellinen velkaantuneisuus (%)		20,0		17,2		19,1		21,5
Omavaraisuusaste (%)		11,9		13,2		18,0		15,0
Nettorahoituskulut / liikevaihto (%)		0,2		0,3		0,0		0,0
Vieraan pääoman takaisinmaksuaika	4,1	(vuotta)	3,3	(vuotta)	2,0	(vuotta)	2,1	(vuotta)
Investointien omarahoitus (%)		38,7		72,5		76,1		85,3
Maksuvalmius								
Quick ratio		0,2		0,2		0,4		0,3
Rahoitusvarat	0,0		0,0		0,0		0,0	

Osoite PL 140
01511 Vantaa

Puhelin 0105338300

Y-tunnus 01545782

Emoyhtiö Kesko Oyj

Kotipaikka Helsinki

Perustamisvuosi 1918

Toimitusjohtaja Lahti Pekka

Hallituksen puheenjohtaja Halmesmäki Matti

Hallituksen jäsenet Laitasalo Riitta, Vilppula Kimmo

Tilintarkastajat PricewaterhouseCoopers Oy
Kämppi Marko, KHT

Toimiala Henkilöautojen ja kevyiden moottoriajoneuvojen tukkukauppa (45111)

Perustiedot perustuvat viimeisen analysoimamme tilikauden tietoihin. Siten tiedot voivat poiketa tämän päivän tilanteesta.

Suuret autokaupat

Yritys: VV-Autotalot Oy

Luokitustoimiala: Henkilöautojen ja kevyiden moottoriajoneuvojen vähittäiskauppa (45112)

Yrityksen luokitus: B- (Tyydyttävä)

Luokituspisteet	Vertailu kaikkiiin	Vertailu toimialaan
Kasvu	61	80
Kannattavuus	83	82
Tulos	51	66
Maksuvalmius	21	7
Vakavaraisuus	7	8
Riskinsietokyky	10	14
Kokonaispisteet	38	42

	2006/12	2007/12	2008/12	2009/12	2010/12
Luokituspisteet	25	25	33	28	40
Arvosana	C	C	C+	C	B-
Toimialan luokitus	B-	B-	B-	B-	B

	2007/12		2008/12		2009/12		2010/12	
	12 milj. euroa	kk %	12 milj. euroa	kk %	12 milj. euroa	kk %	12 milj. euroa	kk %
Tilikauden pituus								
Liikevaihto	278,7		325,3		255,8		278,8	
Liikevaihdon kasvuprosentti		10,8		16,7		-21,4		9,0
Investoinnit	1,1	0,4	0,7	0,2	1,8	0,7	3,2	1,1
Taseen loppusumma	43,0		42,9		34,7		45,8	
Henkilökunta keskimäärin	482		488		439		429	
Kannattavuus								
Käyttökate	2,0	0,7	4,7	1,4	3,9	1,5	7,6	2,7
Liiketulos	0,6	0,2	3,3	1,0	2,5	1,0	5,7	2,1
Nettotulos	-0,2	-0,1	2,0	0,6	2,1	0,8	4,8	1,7
Sijoitetun pääoman tuotto (%)		5,3		14,8		14,5		28,9
Oman pääoman tuotto (%)		-6,9		90,7		89,7		171,5
Rahoitusrakenne								
Suhteellinen velkaantuneisuus (%)		14,5		12,4		12,4		15,0
Omavaraisuusaste (%)		5,2		5,2		7,3		6,8
Nettorahoituskulut / liikevaihto (%)		0,2		0,2		-0,2		-0,2
Vieraan pääoman takaisinmaksuaika	21,4	(vuotta)	7,6	(vuotta)	5,1	(vuotta)	3,5	(vuotta)
Investointien omarahoitus (%)		118,7		186,7		101,9		79,2
Maksuvalmius								
Quick ratio		0,3		0,4		0,4		0,5
Rahoitusvarat		0,3		0,3		0,1		0,2

Osoite Mekaanikonkatu 10
00880 Helsinki
Puhelin 0105333200
Y-tunnus 19001900
Emoyhtiö VV-Auto Group Oy
Kotipaikka Helsinki
Perustamisvuosi 2004

Toimitusjohtaja Manninen Arto
Hallituksen puheenjohtaja Lahti Pekka
Hallituksen jäsenet Pesonen Timo, Sihvonen Juha-Pekka
Tilintarkastajat PricewaterhouseCoopers Oy
Kämppi Marko, KHT

Toimiala Henkilöautojen ja kevyiden moottoriajoneuvojen vähittäiskauppa (45112)

Perustiedot perustuvat viimeisen analysoimamme tilikauden tietoihin. Siten tiedot voivat poiketa tämän päivän tilanteesta.

Suuret autokaupat

Yritys: Väänänen Auto Oy

Luokitustoimiala: Henkilöautojen ja kevyiden moottoriajoneuvojen vähittäiskauppa (45112)

Yrityksen luokitus: B+ (Hyvä)

Luokituspisteet	Vertailu kaikkiin	Vertailu toimialaan
Kasvu	62	82
Kannattavuus	38	45
Tulos	42	62
Maksuvalmius	94	83
Vakavaraisuus	63	57
Riskinsietokyky	62	72
Kokonaispisteet	60	66

	2006/12	2007/12	2008/12	2009/12	2010/12
Luokituspisteet	33	32	31	43	63
Arvosana	C+	C+	C+	B-	B+
Toimialan luokitus	B-	B-	B-	B-	B

	2007/12		2008/12		2009/12		2010/12	
Tilikauden pituus	12 t. euroa	kk %	12 t. euroa	kk %	12 t. euroa	kk %	12 t. euroa	kk %
Liikevaihto	9 885		8 939		6 802		8 701	
Liikevaihdon kasvuprosentti		-12,5		-9,6		-23,9		27,9
Investoinnit	113	1,1	22	0,2	22	0,3	1 029	11,8
Taseen loppusumma	3 251		3 298		2 574		3 818	
Henkilökunta keskimäärin	22		23		23		24	
Kannattavuus								
Käyttökate	275	2,8	169	1,9	116	1,7	258	3,0
Liiketulos	215	2,2	113	1,3	67	1,0	165	1,9
Nettotulos	120	1,2	47	0,5	48	0,7	127	1,5
Sijoitetun pääoman tuotto (%)		11,9		9,3		4,5		6,4
Oman pääoman tuotto (%)		11,9		4,8		5,1		8,7
Rahoitusrakenne								
Suhteellinen velkaantuneisuus (%)		22,7		26,4		24,1		20,9
Omavaraisuusaste (%)		31,0		28,4		36,2		52,3
Nettorahoituskulut / liikevaihto (%)		0,5		0,5		0,0		0,0
Vieraan pääoman takaisinmaksuaika	5,6	(vuotta)	11,8	(vuotta)	13,2	(vuotta)	6,7	(vuotta)
Investointien omarahoitus (%)		159,3		456,8		441,2		118,6
Maksuvalmius								
Quick ratio		0,4		0,5		2,1		2,0
Rahoitusvarat	228		308		544		360	

Osoite	Käenkuja 1 70340 Kuopio	Toimitusjohtaja	Väänänen Pekka
Puhelin	017-2666600	Hallituksen puheenjohtaja	Väänänen Pekka
Y-tunnus	01710768	Hallituksen jäsenet	Väänänen Heikki, Pirhonen Marketta, Väänänen Merja, Väänänen Aki
Emoyhtiö	-	Tilintarkastajat	Ernst & Young Oy Laitinen Heikki, KHT
Kotipaikka	Kuopio		
Perustamisvuosi	1966		
Toimiala	Henkilöautojen ja kevyiden moottoriajoneuvojen vähittäiskauppa (45112)		

Perustiedot perustuvat viimeisen analysoimamme tilikauden tietoihin. Siten tiedot voivat poiketa tämän päivän tilanteesta.

Suuret autokaupat

Yritys: Ympäristön Auto Oy

Luokitustoimiala: Henkilöautojen ja kevyiden moottoriajoneuvojen vähittäiskauppa (45112)

Yrityksen luokitus: C (Välttävä)

Luokituspisteet	Vertailu kaikkiin	Vertailu toimialaan
Kasvu	87	94
Kannattavuus	8	7
Tulos	10	2
Maksuvalmius	19	7
Vakavaraisuus	22	21
Riskinsietokyky	8	9
Kokonaispisteet	25	23

	2006/12	2007/12	2008/12	2009/12	2010/12
Luokituspisteet	23	12	10	19	24
Arvosana	C	C-	C-	C-	C
Toimialan luokitus	B-	B-	B-	B-	B


	2008/12		2009/9		2009/12		2010/12	
Tilikauden pituus	12	kk	9	kk	3	kk	12	kk
	t. euroa	%	t. euroa	%	t. euroa	%	t. euroa	%
Liikevaihto	9 819		6 459		2 887		15 307	
Liikevaihdon kasvuprosentti		-4,8		-12,3		34,1		32,5
Investoinnit	31	0,3	3	0,0	1 434	49,7	1 075	7,0
Taseen loppusumma	4 465		2 439		8 245		6 853	
Henkilökunta keskimäärin	23		20		49		48	
Kannattavuus								
Käyttökate	-472	-4,8	-30	-0,5	-636	-22,0	-426	-2,8
Liiketulos	-504	-5,1	-46	-0,7	-667	-23,1	-830	-5,4
Nettotulos	-396	-4,0	-82	-1,3	-672	-23,3	-890	-5,8
Sijoitetun pääoman tuotto (%)		-23,9		0,1		-82,8		-16,7
Oman pääoman tuotto (%)		-47,4		-13,8		-212,5		-57,2
Rahoitusrakenne								
Suhteellinen velkaantuneisuus (%)		37,0		19,6		56,0		36,1
Omavaraisuusaste (%)		18,6		30,7		21,6		19,4
Nettorahoituskulut / liikevaihto (%)		0,3		0,6		0,2		0,4
Vieraan pääoman takaisinmaksuaika	999,0	(vuotta)	999,0	(vuotta)	999,0	(vuotta)	999,0	(vuotta)
Investointien omarahoitus (%)		64,5		-999,0		55,8		15,0
Maksuvalmius								
Quick ratio		0,3		0,3		0,6		0,4
Rahoitusvarat	65		135		274		268	

Osoite PL 157
 45101 Kouvola
Puhelin 05-8299410
Y-tunnus 22688299
Emoyhtiö Ympäristö Osuuskauppa
Kotipaikka Kouvola
Perustamisvuosi 1996

Toimitusjohtaja Rintala Ilari
Hallituksen puheenjohtaja Vehmas Jouko
Hallituksen jäsenet Rintala Ilari, Laukkanen Kari
Tilintarkastajat -
 Airikka Asko, HTM

Toimiala Henkilöautojen ja kevyiden moottoriajoneuvojen vähittäiskauppa (45112)

Perustiedot perustuvat viimeisen analysoimamme tilikauden tietoihin. Siten tiedot voivat poiketa tämän päivän tilanteesta.



Balance Consulting tuottaa luotettavia talousanalyysijä
yritys- ja talousjohdolle. Balance Consulting tarjoaa ratkaisun,
kun tarpeesi on:

- * Tunnusluvut ja luokitukset
- * Taloudelliset analyysit
- * Toimiala- ja yritysjoukkovertailut

Lisätietoa palveluista:
www.balanceconsulting.fi
balance@balanceconsulting.fi
010 665 2460

Osta raportit osoitteesta:
tietopalvelut.kauppalehti.fi