

# SKI-PRO 2012-2013

Colmar **SKI-PRO** è una linea completa di abbigliamento tecnico per lo sci, creata con la collaborazione di professionisti della neve e testata nelle condizioni più estreme.

Lo studio continuo della vestibilità e la ricerca dei materiali più innovativi hanno portato alla costruzione di capi esclusivi, altamente performanti e resistenti, adatti a chi fa della neve la propria professione.

I materiali utilizzati sono i più innovativi in termini di funzionalità e resistenza e adottano **WATERSHIELD PROTECTION TECHNOLOGY**, il sistema di finissaggio dei tessuti innovativo ed intelligente, le cui caratteristiche complementari sono:

**IMPERMENABILITÀ:** Grazie alle membrane o alle resine applicate sul tessuto, l'acqua ed il vento non possono attraversarlo. La colonna d'acqua, misurata in millimetri, determina il grado di impermeabilità del tessuto: più questa è alta, maggiore è la sua impermeabilità all'acqua.

**TRASPIRABILITÀ:** Il vapore corporeo che si crea durante l'attività sportiva viene immediatamente trasportato verso l'esterno evitando così la condensa e la spiacevole sensazione di umidità.

**IDROREPELLENZA:** L'acqua scivola sulla superficie esterna del tessuto, evitando l'impregnazione delle fibre ed il conseguente raffreddamento del capo.

**RESISTENZA:** I filati utilizzati e la particolare costruzione dei tessuti garantiscono la massima resistenza all'abrasione ed all'usura.

Le imbottiture **DRV T3** impiegate assicurano un'altissima coibenza termica in uno spessore ridotto, permettendo grande facilità di movimenti e ottima vestibilità.

I riflettori **RECCO**, in dotazione ai capi, consentono in caso di valanga, la localizzazione precisa e rapida dello sciatore. Si tratta di un sistema elettronico passivo, caratterizzato da una tecnologia radar avanzata, e non necessita di batterie, manutenzione o di essere acceso e spento.

*Colmar **SKI-PRO** is a complete line of technical skiwear, created in cooperation with ski professionals and tested in extreme weather conditions.*

*The constant research in both fitting and materials led to the creation of exclusive garments, that have exceptional performance and resistance making them highly suitable for snow professionals.*

*The materials used are the most innovative in terms of function and strength and adopt **WATERSHIELD PROTECTION TECHNOLOGY (WPT)**, the system of textile finishing innovative and intelligent, whose complementary characteristics are:*

**WATERPROOFNESS.** Thanks to the membranes or resins applied on the fabric, water and wind can't get through. The water column, millimeter measured, states the fabric waterproofness level: the higher the water column, the stronger the impermeability to water.

**BREATHABILITY.** The body moisture produced during the sport activity, is immediately transported towards the outside, thus avoiding the condensation and the unpleasant feeling of humidity.

**WATER REPELLENCY.** Water slips on the surface of the fabric preventing the impregnation of the fibres and the consequent cooling of the garment.

**RESISTANCE.** The yarns used and the particular fabric construction grant the maximum resistance to abrasion and wear and tear.

**DRV T3** paddings assure high thermal properties and thanks to their lowered thickness enable easy motion and perfect fitting.

**RECCO** rescue system reflectors, provided on the jackets and pants, give a quick and precise location of the skier, in case of an avalanche. This is a passive electronic system, which means that there is no need for batteries or maintenance and nothing to turn on or off.

## I TESSUTI

### 4 MU MOTTOLINO

È il tessuto impiegato per le giacche e le salopettes termiche. Appartiene alla famiglia **ENTRANT DERMIZAX**, una categoria di tessuti altamente impermeabili (WPT 20.000 mm di colonna d'acqua) e traspiranti, che permettono ai capi (termosaldati alle cuciture critiche) di resistere sia alle intemperie, sia ad innumerevoli lavaggi, mantenendo intatta l'idrorepellenza. Inoltre la sua naturale elasticità meccanica rende i capi particolarmente confortevoli e perfettamente adeguati alle attività sportive di movimento.

### 9LR ENTRANT

Usato per la Coach salopette appartiene alla famiglia **ENTRANT DERMIZAX**, una categoria di tessuti altamente impermeabili (WPT 20.000 mm di colonna d'acqua) e traspiranti, che permettono ai capi (termosaldati alle cuciture critiche) di resistere sia alle intemperie, sia ad innumerevoli lavaggi, mantenendo intatta l'idrorepellenza.

### 2JC PROTECTION

È il tessuto del Raincoat. È un tecnicissimo tessuto a tre strati con armatura RIP-STOP, laminato, impermeabile (WPT 15.000 mm di colonna d'acqua) e traspirante. Estremamente confortevole e resistente.

### 8NI SELVA

Utilizzato per la Training softshell ed il Training short. È un tessuto elastico accoppiato ad un morbido pile garzato per mezzo di una membrana che lo rende impermeabile (WPT 10.000 mm di colonna d'acqua) e traspirante.

### 6NB CHARM

La Hoody sweatshirt vede l'impiego di questo eccezionale pile in jersey tubico della famiglia **COLMAR THERMOTEC**, una famiglia di pile realizzati con filati in microfibra di poliestere, che garantiscono un'eccezionale coibenza termica grazie alla loro capacità di inglobare e trattenere l'aria. L'ottima elasticità e l'alta traspirabilità garantiscono il massimo comfort. Il peso ridotto dei capi, la morbidezza del tessuto e la facilità ad asciugarsi ne sono le caratteristiche fondamentali per un utilizzo ottimale.

### 79Y COMBI

Per la Racesuit un doppio tessuto indemagliabile, accoppiato con membrana antiven-ti e traspirante.

## FABRICS

### 4MU MOTTOLINO

*Is the fabric used for Termal Jackets and Salopettes. The fabric **MUTTOLINO** belongs to **ENTRANT DERMISAX** fabric family, a group of highly waterproof (WPT 20.000 mm of water column) and breathable fabrics that allow the jackets and pants (taped at critical seams) to bear many washes while keeping their water repellency and resistance to bad weather. Moreover its mechanical elasticity makes garments particularly comfortable and perfectly suitable to sports activities.*

### 9LR ENTRANT

*Is used for the Coach Salopette. It belongs to **ENTRANT DERMISAX** fabrics family, a group of highly waterproof (WPT 20.000 mm of water column) and breathable fabrics that allow garments (taped at critical seams) to bear many washes while keeping their water repellency and resistance to bad weather.*

### 2JC PROTECTION

*Is the fabric used for the Raincoat. It's an highly technical three layers fabric with **RIP-STOP** texture laminated with polyurethane (WPT 15.000 mm of water column) that gives optimal characteristics of breathability and waterproofness, extremely comfortable and resistant.*

### 8NI SELVA

*Is the fabric used for the Training Softshell and the Training Short. It's a stretch fabric bonded with a soft brushed fleece through a waterproof (WPT 10.000 mm of water column) and breathable membrane.*

### 6NB CHARM

*The Hoody Sweatshirt is made of this exceptional thermotec fleece in double Jersey. Colmar thermotec is a series of polar fleece realized of polyester microfiber yarns granting excellent features thanks to their capability to store and keep the air. High elasticity and breathability grant optimal comfort. The light weight of the garments, the softness of the fabric and the easy drying are the main wearing features.*

### 79Y COMBI

*For the Racesuit we have a stretch ladder-proof double fabric bonded with a breathable membrane.*

## CLUB JACKET MU 1527

BASE / BASE 4MU MOTTOLINO  
OVATTA / PADDING: T3 GR 150  
TABLIE: DA 44 A 60 (SCALA A)  
SIZES: FROM 44 TO 60 (SCALE A)

### CARATTERISTICHE:

- Soffietto antineve
- Collo interno polar
- Tasca interna
- Tasca porta telefono
- Gancio porta chiavi
- Polsi interni stretch
- Cappuccio staccabile
- Zip impermeabili
- Maniche preformate
- Aerazione
- Tasca porta occhiali
- Tasca skipass
- Pulisci occhiali
- Tasca porta-nome
- Recco

### TECHNICAL DETAILS:

- Powder skirt
- Polar fleece lined collar
- Inner pocket
- Cellular phone pocket
- Key hook
- Inner stretch cuffs
- Detachable and hood
- Waterproof zipper
- Preshaped sleeves
- Ventilation
- Sunglass pocket
- kippass pocket
- Glasses cleaner
- Identity pocket
- Recco



MD 2527  
BASE / BASE 4MU MOTTOLINO  
OVATTA / PADDING: T3 GR 150  
TABLIE: DA 40 A 50 (SCALA A)  
SIZES: FROM 40 TO 50 (SCALE A)



MB 4504  
BASE / BASE 4MU MOTTOLINO  
OVATTA / PADDING: T3 GR 150  
TABLIE: DA 24 A 42 (SCALA J)  
SIZES: FROM 24 TO 42 (SCALE J)



WaterShield 20000 RECCO ANVALANCHE RESCUE SYSTEM Entrant

## TEAM JACKET MU 1528

BASE / BASE 4MU MOTTOLINO  
OVATTA / PADDING: T3 GR 150  
TABLIE: DA 44 A 60 (SCALA A)  
SIZES: FROM 44 TO 60 (SCALE A)

### CARATTERISTICHE:


- Soffietto antineve
- Collo interno polar
- Tasca interna
- Tasca porta telefono
- Gancio porta chiavi
- Polsi interni stretch
- Cappuccio staccabile
- Cappuccio estensibile porta-casco
- Zip impermeabili
- Maniche preformate
- Parzialmente termosaldata
- Aerazione
- Tasca porta occhiali
- Tasca skipass
- Pulisci occhiali
- Tasca porta-nome
- Recco

### TECHNICAL DETAILS:

- Powder skirt
- Polar fleece lined collar
- Inner pocket
- Cellular phone pocket
- Key hook
- Inner stretch cuffs
- Detachable hood
- Helmet suitable hood
- Waterproof zipper
- Preshaped sleeves
- Partially taped seams
- Ventilation
- Sunglass pocket
- Skipass pocket
- Glasses cleaner
- Identity pocket
- Recco



MD 2528  
BASE / BASE 4MU MOTTOLINO  
OVATTA / PADDING: T3 GR 150  
TABLIE: DA 40 A 50 (SCALA A)  
SIZES: FROM 40 TO 50 (SCALE A)



MB 4505  
BASE / BASE 4MU MOTTOLINO  
OVATTA / PADDING: T3 GR 150  
TABLIE: DA 24 A 42 (SCALA J)  
SIZES: FROM 24 TO 42 (SCALE J)



WaterShield 20000 RECCO ANVALANCHE RESCUE SYSTEM Entrant

## DOWN JACKET MU 1529

BASE / BASE 4MU MOTTOLINO  
INTERNO / INSIDE: 100% PIUMINO NATURALE LAVATO E STERILIZZATO  
100% WASHED AND STERILIZED NATURAL DOWN  
TABLIE: DA 44 A 60 (SCALA A)  
SIZES: FROM 44 TO 60 (SCALE A)

### CARATTERISTICHE:

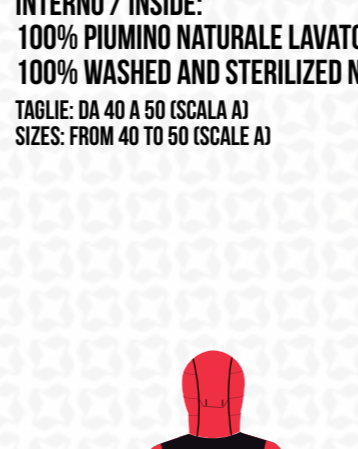
- Soffietto antineve
- Collo interno polar
- Tasca interna
- Tasca porta telefono
- Gancio porta chiavi
- Polsi interni stretch
- Cappuccio staccabile
- Maniche preformate
- Parzialmente termosaldata
- Aerazione
- Tasca porta occhiali
- Tasca skipass
- Pulisci occhiali
- Tasca porta-nome
- Interno piuma
- Recco

### TECHNICAL DETAILS:

- Powder skirt
- Polar fleece lined collar
- Inner pocket
- Cellular phone pocket
- Key hook
- Inner stretch cuffs
- Detachable hood
- Waterproof zipper
- Preshaped sleeves
- Ventilation
- Sunglass pocket
- Skipass pocket
- Glasses cleaner
- Identity pocket
- Natural down inside
- Recco



MD 2529  
BASE / BASE 4MU MOTTOLINO  
INTERNO / INSIDE:  
100% PIUMINO NATURALE LAVATO E STERILIZZATO  
100% WASHED AND STERILIZED NATURAL DOWN  
TABLIE: DA 40 A 50 (SCALA A)  
SIZES: FROM 40 TO 50 (SCALE A)



WaterShield 20000 RECCO ANVALANCHE RESCUE SYSTEM Entrant

## TEAM SALOPETTE MU 1618B

BASE / BASE 4MU MOTTOLINO  
OVATTA / PADDING: T3 GR. 120  
TABLIE: DA 44 A 60 (SCALA A)  
SIZES: FROM 44 TO 60 (SCALE A)

### CARATTERISTICHE:

- Bretelle removibili
- Zip completamente apribile
- Ghetta interno gamba
- Zip impermeabili
- Ginocchia preformate
- Parzialmente termosaldata
- Aereazione
- Recco

### TECHNICAL DETAILS:

- Detachable suspenders
- Full side zipper
- Inner snow gaiter
- Waterproof zipper
- Preshaped knees
- Partially taped seams
- Ventilation
- Recco

MD 2618A  
BASE / BASE 4MU MOTTOLINO  
OVATTA / PADDING: T3 GR. 120  
TABLIE: DA 40 A 50 (SCALA A)  
SIZES: FROM 40 TO 50 (SCALE A)



MB 4604  
BASE / BASE 4MU MOTTOLINO  
OVATTA / PADDING: T3 GR. 120  
TABLIE: DA 24 A 42 (SCALA J)  
SIZES: FROM 24 TO 42 (SCALE J)



WaterShield 20000 RECCO ANVALANCHE RESCUE SYSTEM Entrant

# COLMAR SKI-PRO 2012-2013



Manifattura Mario Colombo & C. S.p.a.  
Via Olimpica, 3 - 20900 Monza (MI)  
Tel. +39 039 39431 - Fax +39 039 324037  
www.colmar.it

## COACH SALOPETTE

MU 1619A


BASE / BASE: 9LR ENTRANT  
INSERTI / INSERTS: 9JA RENT  
OVATTA / PADDING: T3 GR. 120  
TAGLIE: DA 44 A 60 (SCALA A)  
SIZES: FROM 44 TO 60 (SCALE A)

### CARATTERISTICHE:

- Bretelle removibili
- Ghetta interno gamba
- Zip impermeabili
- Ginocchia preformate
- Parzialmente termosaldata
- Aereazione
- Protezioni fondo gamba
- Protezioni ginocchia
- Ghetta di protezione in vita
- Recco

### TECHNICAL DETAILS:

- Detachable suspenders
- Inner snow gaiter
- Waterproof zipper
- Preshaped knees
- Partially taped seams
- Ventilation
- Edge protector on bottom leg
- Knee patches
- Waist protection gaiter
- Recco



WaterShield  
20000

RECCO  
AVALANCHE RESCUE SYSTEM  
Entrant

## RAINCOAT 2JC PROTECTION

UNI 1531


BASE / BASE: 2JC PROTECTION  
CONTRASTI / CONTRASTS: 4MU MOTTOLINO  
TAGLIE: DA S A XXL (SCALA D)  
SIZES: FROM S TO XXL (SCALE D)

### CARATTERISTICHE:

- Totalmente termosaldata

### TECHNICAL DETAILS:

- Totally taped seams



WaterShield  
15000

## TRAINING SOFTSHELL 8NI SELVA

MU 1530

BASE / BASE: 8NI SELVA  
PROTEZIONI / PROTECTIONS: 4MU MOTTOLINO  
TAGLIE: DA S A XXL (SCALA D)  
SIZES: FROM S TO XXL (SCALE D)

### CARATTERISTICHE:

- Maniche preformate
- Protezione avambraccio

### TECHNICAL DETAILS:

- Preshaped sleeves
- Forearm protection



## MD 2530

BASE / BASE: 8NI SELVA  
TAGLIE: DA S A XL (SCALA D)  
SIZES: FROM S TO XL (SCALE D)



## MB 4506

BASE / BASE: 8NI SELVA  
TAGLIE: DA XS A XL (SCALA D)  
SIZES: FROM XS TO XL (SCALE D)



WaterShield  
10000

## TRAINING SHORTS 8NI SELVA

UNI 1620

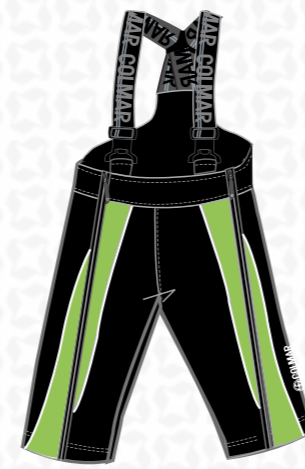
BASE / BASE: 8NI SELVA  
TAGLIE: DA S A XXL (SCALA D)  
SIZES: FROM S TO XXL (SCALE D)

### CARATTERISTICHE:

- Zip completamente apribile

### TECHNICAL DETAILS:

- Full side zipper



WaterShield  
10000

## HOODY SWEATSHIRT 6NB CHARM

MU 1712

BASE / BASE: 6NB CHARM  
TAGLIE: DA S A XXL (SCALA D)  
SIZES: FROM S TO XXL (SCALE D)



## MD 2712

BASE / BASE: 6NB CHARM  
TAGLIE: DA S A XL (SCALA D)  
SIZES: FROM S TO XL (SCALE D)



## MB 4702

BASE / BASE: 6NB CHARM  
TAGLIE: DA XS A XL (SCALA D)  
SIZES: FROM XS TO XL (SCALE D)



COLMAR  
THERMOTEC

## TEE SHIRT 5MQ PACIFIC

UNI 1713

BASE / BASE: 5MQ PACIFIC  
TAGLIE: DA S A XXL (SCALA D)  
SIZES: FROM S TO XXL (SCALE D)

### CARATTERISTICHE:

- possibilità di personalizzazione con stampa al petto o sul dietro

### TECHNICAL DETAILS:

- T-shirt can be personalized with print on chest or on back



## MB 4703

BASE / BASE: 5MQ PACIFIC  
TAGLIE: DA XS A XL (SCALA D)  
SIZES: FROM XS TO XL (SCALE D)



## RACE SUIT 79Y COMBI

UNI 4082

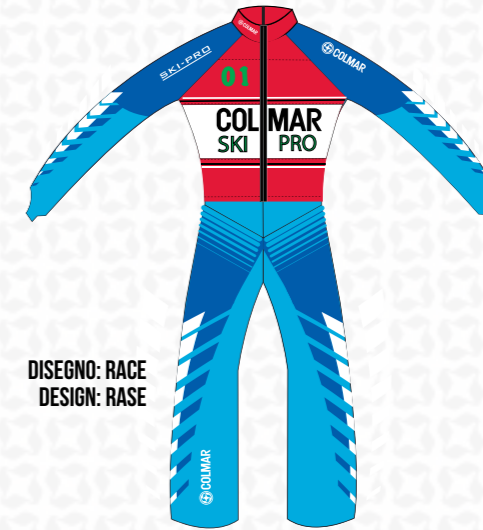
BASE / BASE: 79Y COMBI  
TAGLIE: DA S A XXL (SCALA D)  
SIZES: FROM S TO XXL (SCALE D)

### CARATTERISTICHE:

- Maniche preformate
- Ginocchia preformate

### TECHNICAL DETAILS:

- Preshaped sleeves
- Preshaped Knees



DISEGNO: RACE  
DESIGN: RASE



DISEGNO: LOGO  
DESIGN: LOGO



DISEGNO: TEAM  
DESIGN: TEAM



DISEGNO: DIAMOND  
DESIGN: DIAMOND

## MB 4086

BASE / BASE: 79Y COMBI  
TAGLIE: DA XS A XL (SCALA D)  
SIZES: FROM XS A XL (SCALE D)

COLMAR  
SKI-PRO  
2012-2013

