

Tyresö i siffror 2013



tyresö kommun



Landareal

69 km²

Invånare per km²

632

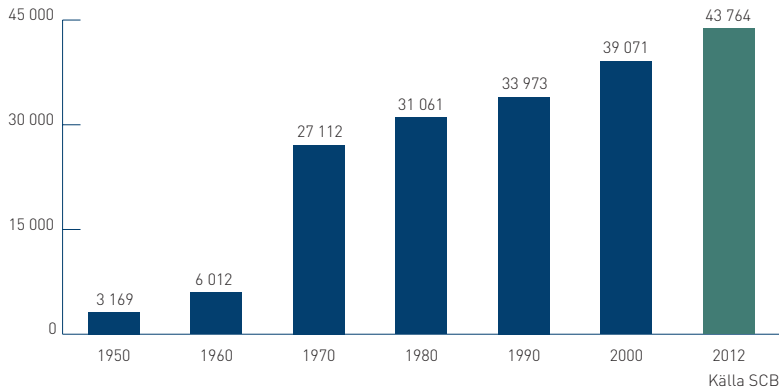
Innehåll

Befolkning	5
Barn, skola och utbildning	9
Sysselsättning	13
Sociala medier	15
Kultur och fritid	17
Omsorg och socialt stöd	19
Bostäder	20
Miljö	21
Ekonomi	22
Kommunfullmäktige	23



Befolkning

FOLKMÄNGD 1950–2012



FOLKMÄNGDSFÖRÄNDRING 2012

	Män	Kvinnor	Totalt
Födda	220	198	418
Döda	131	126	257
Inflyttningar	1 430	1 392	2 822
Utflyttningar	1 296	1 250	2 546
Folkökning	+223	+214	+437

Källa SCB

BEFOLKNING 2012

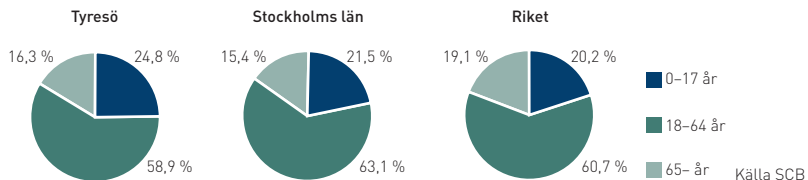
	Tyresö	Stockholms län	Riket
Folkmängd	43 764	2 127 006	9 555 893

Därav andel (%)

Kvinnor	50,1	50,4	50,1
Män	49,9	49,6	49,9
Gifta	34,4	31,9	33,8
Skilda	9,9	10,3	9,6
Utländsk bakgrund	19,7	29,5	20,1
Utrikes födda	14,6	22,2	15,4
Utländska medborgare	6,6	10,1	7,0
Medelålder	38,7	38,9	41,2

Källa SCB

ÅLDERSFÖRDELNING 2012



ANTAL INVÅNARE FÖRDELADE PÅ BOSTADSOMRÅDEN

Område	2005	2010	2012
Trollbäcken	11 795	12 332	12 472
Lindalen	1 720	1 850	1 862
Bollmora	15 017	15 220	15 603
Krusboda	3 725	3 789	3 807
Öringe	2 560	2 539	2 500
Tyresö Strand	3 421	3 978	4 200
Brevik	2 033	2 244	2 347
Raksta, Solberga, Bergholm	797	931	914
Totalt	41 134	42 947	43 764

Restfödda*: 2005: 66 invånare

2010: 64 invånare

2012: 59 invånare

* På församlingen skrivna men inte folkbokförda på någon fastighet som kan hänföras till ett speciellt delområde eller bostadsområde.

Källa SCB

Under **2012**
vigdes **144** par genom
Tyresö kommun, av dessa
var **49** par inte folkbokförda
i Tyresö.
2011 vigdes 126 par.



Barn, skola och utbildning

ANTAL BARN OCH ELEVER, under höstterminen

Folkbokförda i kommunen	2005	2010	2012
Förskola (0–5 år)	2 458	2 696	2 739
Familjedaghem (0–5 år)	156	153	121
varav vård av eget barn	–*	46	31
Fritidshem (6–10 år)	2 016	2 377	2 476
Förskoleklass (6 år)	574	616	618
Grundskola inkl. särskola	6 216	5 424	5 056
varav, skolår 1–5	3 177	3 000	3 160
varav, skolår 6	773	568	496
varav, skolår 7–9	2 266	1 856	1 400
Gymnasieskola inkl. särskola	2 131	2 127	1 866

* Uppgifter saknas.

SKAPANDE SKOLA

	2011	2012
Skapande skola – satsningen, kr*	690 000	1 113 000
Elever som fick del av satsningen under höstterminen	823	3 727

* Statlig satsning med bidrag från Kulturrådet för två år.

ANTAL SKOLOR, FÖRSKOLOR OCH FAMILJEDAGHEM

Antal	2005	2010	2012
Kommunala förskolor	27	23	22
Enskilda förskolor	12	17	17
Kommunala familjedaghem	6	1	1
Enskilda familjedaghem	12	13	9
Kommunala grundskolor	14	13	13
Friskolor	2	3	3
Kommunal gymnasieskola	1	1	1

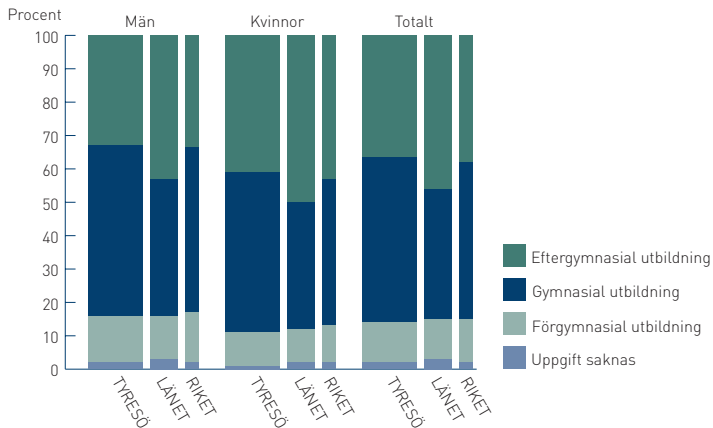
NATURSKOLAN

Under 2012 har naturskolan vid 83 tillfällen undervisat följande grupper:

- 1 500 elever från i huvudsak år 2, 5 och 9 har besökt naturskolan på olika temadagar.
- 90 elever från förskolan, år 2 och 3 har varit med på äventyrsdagar.
- 7 fortbildningar för förskole- och grundskolepersonal har genomförts med sammanlagt 90 deltagare.
- Två öppna arrangemang har genomförts med sammanlagt 50 deltagare; en familjedag med vattenhävning i Kolardammarna och en slätterdag vid Ahlstorp.

BEFOLKNINGEN EFTER UTBILDNINGSNIVÅ

31 december 2012, avser 20–64 år.



Källa SCB

Drygt en tredjedel av Tyresös natur är skyddad i form av naturreservat och nationalpark. Det senaste tillskottet är **Dyviks lövängars naturreservat.**



Sysselsättning

SAMMANRÄKNAD FÖRVÄRVSINKOMST 2011

Antal kronor i 1000-tal, avser 20–64 år.

Medelinkomst	Män	Kvinnor	Totalt
Tyresö	370	281	326
Länet	357	270	314
Riket	311	237	274

FÖRVÄRVSARBETANDE 2011*

Andel (%) av alla i resp. ålder		Män	Kvinnor	Totalt
Tyresö	20–24 år	63	61	62
	25–44 år	88	85	86
	45–64 år	85	82	84
Totalt				
Tyresö	20–64 år	84	81	82
Länet	20–64 år	79	77	78
Riket	20–64 år	79	75	77

* Nattbefolkning: bor i kommunen och arbetar i eller utanför kommunen

Källa SCB, gäller alla tabeller på denna sida

ARBETSTILLFÄLLEN I KOMMUNEN

	2000	2005	2011
Dagbefolkning	9 325	9 761	10 724

Dagbefolkning: arbetar i kommunen och bor i eller utanför kommunen

FÖRVÄRVSARBETANDE SOM BOR I KOMMUNEN

	2000	2005	2011
Nattbefolkning	20 063	19 869	21 160

Nattbefolkning: bor i kommunen och arbetar i eller utanför kommunen

PENDLING 2011

	Män	Kvinnor	Totalt
Inpendling ⇐	2 737	2 016	4 753
Utpendling ⇒	7 986	7 203	15 189

ARBETSSÖKANDE, mars 2013

Andel %	Tyresö			Länet	Riket
	Män	Kvinnor	Totalt		
20-64 år	4	4	4	6	7
Öppet arbetslösa	3	3	3	3	4
Program med aktivitetsstöd	2	2	2	2	3
Därav 20-24 år	9	6	8	6	11
Antal 20-64 år	539	507	1 046	71 214	388 867

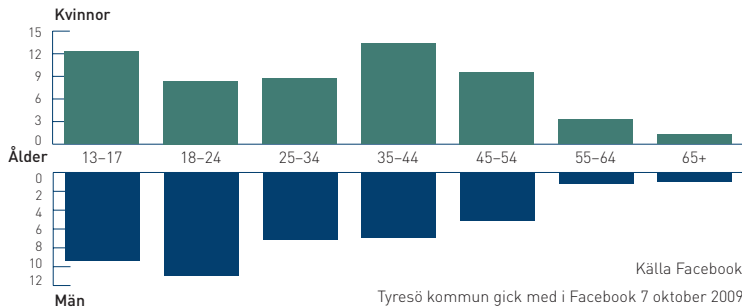
Källa SCB, gäller alla tabeller på denna sida

Sociala medier

FACEBOOK

	2010	2011	2012
Antal som gillar Tyresö kommun	3 412	4 034	4 790

Procentuell fördelning av gilla-markeringar på Tyresö kommuns Facebook-sida



Källa Facebook

Tyresö kommun gick med i Facebook 7 oktober 2009

Besöken till bibliotekets webbplats via mobiltelefon har ökat med cirka **65 procent** på ett år, de flesta kommer via bibliotekets app.





Kultur och fritid

FRITIDSANLÄGGNINGAR, maj 2013

Anläggning	Antal	Anläggning	Antal	Anläggning	Antal
Badplatser	13	Golfbana, 18 hål	1	Rackethall	1
Bangolfbana	2	Gym	8	Ridskola	1
Bowlinghall	1	Gymnastiksalar	11	Simhall*	2
Båtklubbar	50	Gästhamn	1	Skatepark	1
Friluftsgård	1	Idrottsplatser	2	Tennisbanor	4
Fritidsgårdar	3	Idrottshallar	7	Träffpunkter	3

* Vattenhuset inräknat

KULTURAKTIVITETER

Antal	2010	2011	2012
Besök i Tyresö konsthall	26 135	22 415	22 740
Utställningar	8	8	8
Elever som deltagit i visning och arbete i verkstaden	240	453	485
Elever i kulturskolan*	1 008	1 179	1 361
Program genomförda i egen regi	101	97	98
Besökare offentliga arrangemang	13 915	15 430	16 042
– varav under 18 år	7 580	8 250	8 291

* Verksamhet utanför skoltid

ANTAL DELTAGARE I FÖRENINGSLIVET

Antal, i åldrarna 7–20	2010	2011	2012
Totalt antal deltagare	9 300	9 350	9 410
– varav flickor	4 200	4 220	4 260
– varav pojkar	5 100	5 130	5 150

BIBLIOTEK I kommunen finns tre bibliotek - i Tyresö centrum, Trollbäcken och Tyresö Strand.

Antal	2010	2011	2012
Fysiska besök	294 822	257 634	243 500
Virtuella besök	64 802	77 398	82 423
Mobilbesök	140	4906	13 900
Utlån totalt	254 988	234 339	256 615
E-boklån	2 596	5 642	6 209
Lån/invånare	5,9	5,4	5,9
Besök/invånare	8,3	7,7	7,4
Kostnad/invånare	388	385	398

NATURGUIDNINGAR

Under 2012 arrangerades 44 naturguidningar. Guidningarna är gratis och ägde rum i olika delar av Tyresös natur. Sammanlagt deltog 463 personer. Drygt hälften av guidningarna riktades till särskilda målgrupper, som människor med funktionsnedsättningar, barnvagnsföräldrar och SFI-studenter.

Omsorg och socialt stöd

OMSORG OM PERSONER MED FUNKTIONSNEDSÄTTNING

Antal, årsboende	2010	2011	2012
Kommunal regi	83,0	85,2	88,2
Köpta platser	18,1	12,7	7,0
Entreprenad	6,0	6,0	6,0

Hemtjänsttimmar	2010	2011	2012
Antal	26 518	29 206	24 436

ÄLDREOMSORG

Antal	2010	2011	2012
Hemtjänsttimmar	180 345	184 842	197 468
– varav i kommunal regi	122 405	121 871	139 003
– varav i privat regi genom kundval	57 940	62 971	58 465

EKONOMISKT BISTÅND

Antal	2010	2011	2012
Hushåll med försörjningsstöd	289	276	285

Bostäder

BOSTADSBESTÅND

Lägenheter och småhus

2005	2010	2012
16 109	16 551	17 296

Källa SCB

BOSTADSPROGNOS*

Uppskattning bostäder:

2013: 250 varav 40 småhus

2014: 250 varav 40 småhus

* Givna bygglov



Miljö

Antal besök under 2012 på kretsloppscentralen Petterboda var 107 843.

RENHÅLLNING

Ton	2010	2011	2012
Grovavfall	10 802	10 716	10 095
Elavfall	663	674	596
Farligt avfall – småkemikalier och -batterier	135,3	160	167
Hushållsavfall	9 466	9 539	9 439
Hushållsavfall, kg per invånare	220	220	216
Matavfall			52
Matavfall, kg per anslutet hushåll			114,79

INSAMLADE FÖRPACKNINGAR OCH TIDNINGAR

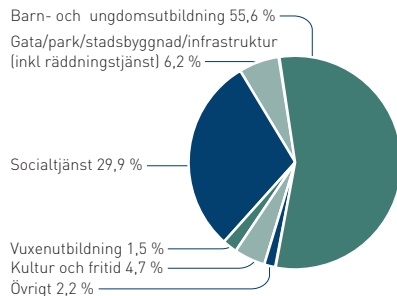
Kg per invånare	2010	2011	2012
Wellpapp/papper	8,38	7,68	8,46
Plast	2,39	2,65	2,80
Metall	0,87	0,76	0,77
Glas	17,55	18,00	17,37
Tidningar	35,95	39,00	34,30

Källa FTI

Ekonomi

NETTOKOSTNADER, TKR	2005	2010	2012
Gata/park/stadsbyggnad/infrastruktur (inklusive räddningstjänst)	95 903	109 547	117 134
Vuxenutbildning	20 736	27 123	28 817
Socialtjänst*	398 774	534 098	568 687
Barn- och ungdomsutbildning	783 933	978 573	1 056 439
Kultur och fritid	58 890	78 105	89 222
Övrigt	19 566	34 318	41 233
Summa	1 377 802	1 761 764	1 901 532

* Innefattar bland annat äldre, funktionsnedsättning, försörjningsstöd, barn och familj.



INTÄKTER, TKR	2005	2010	2012
Skatteintäkter	1 355 891	1 665 931	1 790 535
Utjämningsystem etc	44 763	108 296	111 259
Fastighetsavgift	0	60 128	65 107
Statsbidrag maxtaxa	21 094	20 336	19 619
Övriga intäkter	319 316	445 753	519 969
Summa	1 741 064	2 300 444	2 506 489

Kommunfullmäktigeval 2010

MANDAT I KOMMUNFULLMÄKTIGE	Män	Kvinnor	Totalt
Moderata samlingspartiet	11	10	21
Centerpartiet	1	0	1
Folkpartiet liberalerna	3	2	5
Kristdemokraterna	1	1	2
Miljöpartiet de gröna	2	2	4
Socialdemokraterna	7	7	14
Vänsterpartiet	0	2	2
Sverigedemokraterna	2	0	2
Samtliga partier	27	24	51

Källa SCB

tyresö kommun



Postadress 135 81 Tyresö

Besöksadress Marknadsgränd 2

Telefon 08-5782 91 00

E-post kommun@tyreso.se

www.tyreso.se

www.facebook.se/tyresokommun