

ВЫБОРЫ ДЕПУТАТОВ

ЗАКОНОДАТЕЛЬНОГО СОБРАНИЯ

КИРОВСКОЙ ОБЛАСТИ

ЧЕТВЕРТОГО СОЗЫВА

12 МАРТА 2006 ГОДА

ЭЛЕКТОРАЛЬНАЯ СТАТИСТИКА

ББК 67.400.5
В 92

**Сборник подготовлен под руководством
председателя Избирательной комиссии Кировской области
Урванцева Ф.А.**

В подготовке материалов участвовали:

Заместитель председателя Избирательной комиссии области
Верзилина И.Г.

Секретарь Избирательной комиссии области
Самоделкина С.В.

Работники Информационного центра Государственной автоматизированной системы «Выборы»
Калиниченко Ю.В., Перминов В.В., Фёдоров Д.А.

Консультанты Избирательной комиссии области
Гонцов Н.Н., Пестов Г.Н.

Главный специалист Избирательной комиссии области
Ситникова М.А.

Консультант Управления по вопросам местного самоуправления администрации
Правительства Кировской области
Черезов И.В.

В 92 Выборы депутатов Законодательного Собрания Кировской области четвертого созыва 12 марта 2006 года. – Киров, КОГУП “Кировская областная типография”, 2006. – 192 с., ил.



Урванцев Ф.А.
Председатель
Избирательной
комиссии
Кировской
области

1. ОСОБЕННОСТИ ПРОВЕДЕНИЯ ВЫБОРОВ ДЕПУТАТОВ ЗАКОНОДАТЕЛЬНОГО СОБРАНИЯ КИРОВСКОЙ ОБЛАСТИ ЧЕТВЕРТОГО СОЗЫВА 12 МАРТА 2006 ГОДА

Закончилась избирательная кампания по выборам депутатов Законодательного Собрания Кировской области четвертого созыва. Оценивая ее итоги, необходимо отметить следующее:

впервые выборы депутатов Законодательного Собрания в области проходили по смешанной избирательной системе. 27 депутатов избирались по одномандатным округам, 27 – по областным спискам кандидатов, выдвинутым избирательными объединениями, пропорционально числу голосов избирателей, полученных каждым областным списком.

Решение о назначении выборов принято Законодательным Собранием Кировской области 8 декабря 2005 года, а выборы назначены на 12 марта 2006 года.

Согласно закону области избранным депутатом признается кандидат, набравший по итогам голосования наибольшее число голосов избирателей в сравнении

с другими кандидатами, при условии, что это количество голосов должно быть более голосов «против всех кандидатов».

К распределению депутатских мандатов по областным спискам кандидатов допускались избирательные объединения, набравшие не менее 6 процентов голосов избирателей.

Избирательная комиссия области своим постановлением от 25 августа 2005 года № 44/422 определила схему одномандатных округов и направила ее в Законодательное Собрание Кировской области для утверждения.

Общая численность избирателей по состоянию на 1 июля 2005 года в области составила 1 162 074. Средняя численность избирателей в округе 43040.

Описание и графическое изображение схемы одномандатных округов были в установленные законом сроки утверждены Законодательным Собранием и опубликованы.



В областной список кандидатов избирательные объединения могли включить не более 40 человек. При этом кандидат мог быть включен в областной список избирательного объединения и выдвинут этим же избирательным объединением в одномандатном округе. Минимальное количество кандидатов в областном списке законом не устанавливалось. Список не делился на межрайонные (зональные) группы.

Первые три кандидатуры из областного списка включались в бюллетень для голосования.

Руководствуясь нормами федерального и областного законодательства, Избирательная комиссия области приняла решение о совмещении полномочий окружных и территориальных избирательных комиссий при подготовке и проведении выборов.

Этим решением полномочия 27 окружных избирательных комиссий были возложены на 21 территориальную избирательную комиссию. Всего на выборах было задействовано 48 территориальных избирательных комиссий.

Для организации голосования было образовано 1310 избирательных участков и соответственно в установленный законом срок сформировано такое же количество участковых избирательных комиссий. В работе всех комиссий участвовало более 10 тысяч человек.

Комиссии всех уровней были своевременно обеспечены всей документацией. Областной комиссией был принят и своевременно разослан календарный план с указанием всех этапов выборных действий и сроков исполнения. На его основе подготовлен ряд рекомендательных писем, в которых сделан акцент на

отдельные наиболее сложные выборные действия.

Областной комиссией были изданы методические сборники, в которые вошли решения, инструкции, памятки, статистические материалы в помощь участникам выборов, в том числе Рабочий блокнот для участковых избирательных комиссий.

Основными целями информационно-разъяснительной работы Избирательной комиссии области при подготовке и проведении выборов являлись:

повышение правовой культуры избирателей, представителей политических партий, журналистов, освещающих избирательную кампанию в средствах массовой информации;

содействие формированию у участников избирательного процесса доверительного отношения к избирательной

системе и избирательной комиссии; привлечение избирателей области к участию в выборах 12 марта 2006 года.

Для достижения поставленных целей Избирательная комиссия области ставила перед собой и территориальными избирательными комиссиями следующие задачи:

обеспечение открытости избирательных комиссий для всех общественных, политических, государственных учреждений и избирателей;

повышение уровня осведомленности (информированности) и интереса к деятельности избирательных комиссий избирателей и всех участников избирательного процесса;

создание устойчивых контактов и связей избирательных комиссий со всеми средствами массовой информации, общественными организациями, лидера-





ми общественного мнения, способными влиять на ход избирательного процесса и мобилизовать избирателей.

Для достижения перечисленных задач и целей Избирательной комиссией области и территориальными избирательными комиссиями:

была организована постоянная информационно-разъяснительная работа среди избирателей и иных участников выборов;

проводились разъяснительные мероприятия, направленные на привлечение избирателей к участию в выборах.

Учитывая, что впервые в Кировской области выборы депутатов Законодательного Собрания Кировской области проводились по смешанной мажоритарно-пропорциональной системе, Избирательная комиссия области на начальном

этапе работы много внимания уделяла региональным отделениям политических партий.

В работе по повышению правовой культуры представителей политических партий Избирательная комиссия области главной задачей считала оказание постоянного содействия в разъяснении норм выборного законодательства, практики его применения, снабжения всей необходимой выборной документацией. Персональные встречи с лидерами региональных отделений были проведены еще в сентябре – ноябре, они выявили наиболее проблемные вопросы взаимодействия избирательных комиссий с региональными и местными отделениями политических партий. Эта работа дала свои положительные результаты.

Значительная работа проводилась Избирательной комиссией области совместно с законодательным и исполнительными органами власти области, органами местного самоуправления по реализации комплекса мер по повышению профессиональной подготовки организаторов выборов и правовой культуры избирателей на 2005–2006 годы. Особое внимание было уделено проведению семинаров-совещаний с организаторами и участниками избирательного процесса.

В целях обеспечения реализации и защиты избирательных прав граждан Избирательная комиссия Кировской области постоянно контролировала ход выборной кампании, следила за соблюдением законности, принимала меры по защите прав избирателей и других участ-

ников избирательного процесса, обеспечивала единообразное исполнение федерального и областного избирательного законодательства.

Еще до назначения выборов особое внимание Избирательная комиссия области, территориальные избирательные комиссии уделяли информированию избирателей.

В практику вошло регулярное выступление на радио, телевидении, на страницах периодических печатных изданий по разъяснению норм действующего избирательного законодательства. Совместно с редакциями газет «Вятский край», «Кировская правда», «Вести», редакциями районных газет было организовано систематическое освещение избирательного процесса с использованием специальных рубрик.





В соответствии с законом прошел этап выдвижения и регистрации кандидатов в одномандатных округах и кандидатов в областных списках.

По всем одномандатным округам на 25 января 2006 года (последний день представления документов на регистрацию) было выдвинуто 145 кандидатов, из них в порядке самовыдвижения 57. Политические партии выдвинули 88. В том числе:

- «Единая Россия» – 27;
- КПРФ – 15;
- ЛДПР – 16;
- «Аграрная партия России» – 11;
- «Родина» – 6;
- «Российская партия ЖИЗНИ» – 10;
- РКРП – РПК – 3.

Наименьшее количество кандидатов (3) было выдвинуто в 6 округах, наибольшее (10) в Слободском округе.

По различным причинам впоследствии 15 кандидатов выбыли из борьбы за депутатский мандат.

Областные списки кандидатов выдвинули 10 политических партий, в том числе:

- «Единая Россия» – 40 кандидатов;
- «Аграрная партия России» – 37;
- КПРФ – 25;
- ЛДПР – 20;
- «Патриоты России» – 15;
- «Яблоко» – 12;
- «Российская партия пенсионеров» – 12;
- «Российская партия ЖИЗНИ» – 11;
- «Родина» – 11;
- «Партия социальной справедливости» – 2.

Впоследствии 8 кандидатов из областных списков выбыли по заявлению, а регистрация списков полити-

ческой партии «Родина» была отменена судом.

Сведения о кандидатах в депутаты, выдвинутых в одномандатных округах, и о кандидатах из областных списков были опубликованы в средствах массовой информации и в виде плакатов и специального выпуска газеты «Вести» направлены во все избирательные комиссии для информирования избирателей.

Предвыборные мероприятия проходили в обстановке открытости и гласности. Практически на всех избирательных участках, на заседаниях избирательных комиссий присутствовали доверенные лица кандидатов, избирательных объединений, представители средств массовой информации. С целью привлечения избирателей на участки для голосования на выборах областная избирательная комиссия, территориальные избирательные комиссии совместно с органами местного самоуправления изготавливали различные информационные материалы о дне, месте, времени проведения выборов, размещая их на стендах, растяжках, изготовили ролик на каналах ВГТРК «Вятка».

В городе Кирове были изготовлены банеры, призывающие граждан принять участие в выборах 12 марта 2006 года.

Каждому избирателю были направлены приглашения с указанием времени и места голосования.

В период подготовки к выборам с председателями территориальных избирательных комиссий, управляющими делами и с заведующими орготделами администраций районов, городов регулярно проводились семинары-совещания, в которых принимали участие руководители Правительства Кировской области, представители правоо-

рительных органов. Аналогичные совещания проводились на местах с руководящим составом участковых избирательных комиссий.

Все избирательные комиссии заблаговременно были обеспечены необходимой документацией, в установленный срок на участки для голосования доставлены избирательные бюллетени.

12 марта 2006 года в 8⁰⁰ открылись все 1310 избирательных участков. Избирательные комиссии обеспечили возможность участия в голосовании всем избирателям области. В голосовании приняло участие 43,95% избирателей. Наиболее активно голосовали избиратели Богородского, Арбажского, Даровского, Немского, Унинского, Лебяжского, Санчурского, Свечинского районов, ЗАТО Первомайский. Менее активны были избиратели г.г. Кирова, Кирово-Чепецка, Слободского, Омутнинска, Котельнича.

В соответствии с действующим законодательством в 26 одномандатных округах и по единому областному округу избраны депутаты Законодательного Собрания Кировской области четвертого созыва. В Кировском избирательном округе № 20 никто из кандидатов не был избран, поскольку «против всех» голосовало больше избирателей, чем за кандидата, набравшего больше голосов в сравнении с другими кандидатами.

Всего на выборах было избрано 53 депутата из 54. Законодательное Собрание Кировской области избрано в правомочном составе.

В числе избранных депутатов по одномандатным округам:

- 19 – выдвинуты избирательным объединением «Единая Россия»;
- 2 – «Аграрной партией России»;

1 – КПРФ;

4 – выдвинуты в порядке самовыдвижения.

По единому областному избирательному округу по итогам выборов преодолели шестипроцентный барьер и допущены к распределению депутатских мандатов:

«Единая Россия» – 9 мандатов;

КПРФ – 5;

ЛДПР – 5;

«Российская партия пенсионеров» – 5;

«Аграрная партия России» – 3.

Из 53 избранных депутатов 15 избраны повторно, а двое являлись депутатами двух предыдущих созывов.

Среди депутатов три женщины и пятьдесят мужчин.

По возрастным группам: от 31 до 40 лет – 11; от 41 до 50 лет – 14; от 51 до 60 – 24; старше 60 лет – 4 депутата.

С высшим образованием 49 депутатов,

в том числе с юридическим – 10, с экономическим – 9 человек. Имеющих ученую степень – пятеро: один – доктор наук, четыре кандидата наук. Один депутат имеет среднее специальное, двое среднее, один начальное профессиональное образование.

39 депутатов являются руководителями предприятий и учреждений различных форм собственности, 15 – представителями общественных организаций, партий и движений, в том числе их лидерами.

В производственной сфере трудится 34 человека, в том числе в сфере торговли – 1; здравоохранения – 2; культуры – 1; физической культуры – 1 депутат. Два депутата – представители органов государственной власти, один – органов местного самоуправления.

Четверо депутатов – представители многопрофильного бизнеса.





2. ЗАКОНОДАТЕЛЬНАЯ ОСНОВА ВЫБОРОВ ДЕПУТАТОВ ЗАКОНОДАТЕЛЬНОГО СОБРАНИЯ КИРОВСКОЙ ОБЛАСТИ ЧЕТВЕРТОГО СОЗЫВА

Законодательной основой выборов депутатов Законодательного Собрания Кировской области явились:

- Конституция Российской Федерации;
 - Федеральный закон от 12.06.2002 № 67-ФЗ «Об основных гарантиях избирательных прав и права на участие в референдуме граждан Российской Федерации» с изменениями, внесенными 27.09.2002, 23.06.2003, 04.07.2003, 21.07.2005;
 - иные федеральные законы;
 - Устав Кировской области;
 - законы Кировской области:
- «О выборах депутатов Законодательного Собрания Кировской области» от 24.11.2005 № 377-ЗО;

«Об Избирательной комиссии Кировской области» от 24.11.2005 № 378-ЗО;

иные законы области.

Избирательная кампания по выборам депутатов Законодательного Собрания области четвертого созыва показала, что в целом законодательная база сформирована и соответствует требованиям, установленным Федеральным законом «Об основных гарантиях избирательных прав и права на участие в референдуме граждан Российской Федерации» (далее – Федеральный закон).

К началу избирательной кампании вступил в силу в полном объеме Федеральный закон от 11.07.2001 № 95-ФЗ

«О политических партиях» с поправками, внесенными 21.07.2005, который определил правовую базу для создания и функционирования одного из участников избирательного процесса – политических партий – и способствовал дальнейшему развитию избирательного законодательства. Федеральный закон о политических партиях, по сути, устанавливая концепцию партийного строительства в стране, закрепил политические партии как единственный вид общественных объединений, имеющих право участвовать в избирательном процессе путем выдвижения кандидатов, списков кандидатов на федеральных и региональных выборах.

В связи с изменением федерального избирательного законодательства, с учетом правоприменительной практики прошедших избирательных кампаний, а также реализации концепции стимулирования процесса участия партий в электоральных процессах возникла необходимость в разработке соответствующих законов области либо поправок в действующие законы. Принятие новых законов, внесение поправок в действующие обусловлено тем, что в соответствии с Федеральным законом не менее половины депутатских мандатов в законодательном (представительном) органе государственной власти субъекта Российской Федерации распределяются между списками кандидатов, выдвинутых избирательными объединениями, пропорционально числу голосов избирателей, полученных каждым из списков кандидатов (пункт 16 статьи 35 Федерального закона). Законодательство области своевременно было приведено в соответствие с требованиями федерального законодательства. Если ранее 54 депутатов избирались по 27 двухмандатным округам, то новый закон о выборах депутатов установил, что 27 депутатов избираются по 27

одномандатным округам, образуемым на основе единой нормы представительства избирателей на одномандатный избирательный округ, а другие 27 депутатов избираются по единому областному округу пропорционально числу голосов, поданных за областные списки кандидатов в депутаты, выдвинутых избирательными объединениями (политическими партиями).

Схема округов в основном была сохранена прежняя, за исключением небольших изменений, но округа стали уже одномандатными. Отклонение средней нормы представительства избирателей было в пределах, установленных федеральным и областным законодательством. Единый областной округ, по которому избирались депутаты пропорционально числу голосов, поданных за областные списки кандидатов, выдвинутых избирательными объединениями, включил в себя всю территорию области.

Подготовку и проведение выборов депутатов Законодательного Собрания



области в соответствии с законодательством осуществляют Избирательная комиссия Кировской области, окружные, территориальные, участковые избирательные комиссии.

Согласно федеральному и областному законодательству допускалось возложение полномочий окружных избирательных комиссий на территориальные.

Участковые избирательные комиссии формируются в зависимости от численности избирателей в границах избирательного участка в количестве 5 – 15 членов после образования избирательных участков, но не позднее 28 дней до дня голосования. Срок их полномочий истекает через 10 дней со дня официального опубликования результатов выборов.

Федеральный законодатель исключил возможность выдвижения кандидатов непосредственно избирателями. Согласно пункту 2 статьи 32 Федерального закона непосредственное выдвижение кандидатов может быть осуществлено только путем самовыдвижения или выдвижения избирательным объединением.

Законом области о выборах депутатов Законодательного Собрания предусмотрено, что субъектами выдвижения областных списков кандидатов являются избирательные объединения. Под избирательным объединением понимается политическая партия, имеющая в соответствии с Федеральным законом право участвовать в выборах, а также региональное отделение или иное структурное подразделение политической партии, имеющие в соответствии с Федеральным законом право участвовать в выборах соответствующего уровня.

Выдвижение кандидата по одномандатному избирательному округу может быть произведено путем самовыдвижения; кандидат в депутаты по одномандатному округу может быть выдвинут также избирательным объединением.

Выдвижение списков кандидатов может быть произведено только избирательным объединением. Максимальное количество кандидатов, внесенных в областной список, составляет 40 кандидатов. Минимальное количество законом не установлено; список не делился на зональные (межрайонные). Закон допускает одновременно выдвижение кандидата, включенного в областной список, этим же избирательным объединением в качестве кандидата в одномандатном избирательном округе.

Кандидат в депутаты Законодательного Собрания области может быть зарегистрирован как на основании необходимого количества достоверных подписей избирателей, так и на основании внесенного им избирательного залога на специальный избирательный счет Избирательной комиссии Кировской области. Размер избирательного залога согласно части 4 статьи 31 Закона области составляет 15% предельной суммы всех расходов из средств избирательного фонда кандидата, избирательного объединения. Наличие в законе данной нормы обусловлено тем, что согласно пункту 10 статьи 38 Федерального закона регистрация кандидата, списка кандидатов осуществляется соответствующей избирательной комиссией и на основании внесенного в избирательную комиссию этим кандидатом, избирательным объединением, выдвинувшим список кандидатов, избирательного залога.

Избирательный залог вносится кандидатом, избирательным объединением исключительно из средств своего избирательного фонда одновременно в полном объеме на специальный счет Избирательной комиссии области. Если по результатам голосования кандидат набрал 5 и более процентов, а избирательное объединение 3 и более процента голосов избирателей, избирательный залог возвращается в избирательный



фонд кандидата, избирательного объединения не позднее чем через 10 дней со дня официального опубликования выборов.

Для того чтобы кандидат, не вносивший избирательный залог, мог быть зарегистрирован на основании собранных и представленных в окружную избирательную комиссию достоверных подписей, ему необходимо представить в избирательную комиссию 1% подписей избирателей, зарегистрированных на территории избирательного округа. Регистрация областного списка кандидатов в депутаты Законодательного Собрания области также может быть произведена как на основании представленных одного процента подписей избирателей, зарегистрированных на территории области, либо на основании внесенного избирательного залога.

Представление в окружные избира-

тельные комиссии подписей избирателей, внесение избирательного залога для регистрации кандидатов, выдвинутых избирательным объединением по одномандатным избирательным округам, не требовалось, если федеральный либо областной список кандидатов, выдвинутый этим избирательным объединением, был допущен к распределению депутатских мандатов на ближайших предшествующих выборах депутатов Государственной Думы Федерального Собрания Российской Федерации или депутатов Законодательного Собрания области. Аналогичная норма предусмотрена в законе области и при регистрации областного списка кандидатов, выдвинутого избирательным объединением. Документы на регистрацию кандидата областного списка кандидатов представляются не позднее чем за 45 дней до дня голосования.

Закон определяет права и обязанности кандидата, подробно регулирует порядок ведения предвыборной агитации.

Статьей 51 Закона области о выборах депутатов устанавливаются предельные суммы расходов из избирательных фондов кандидатов и избирательных объединений на выборах депутатов Законодательного Собрания области, которые составляют:

- для кандидата – 1 000 000 (один миллион) рублей;
- для избирательного объединения – 25 000 000 (двадцать пять миллионов) рублей.

Закон области подробно регулирует порядок создания избирательных фондов и расходования этих средств.

В связи с тем, что Федеральный закон не предусматривает на выборах депутатов законодательных органов субъектов досрочное голосование, то для избирателей, не имеющих возможности в день голосования прибыть на тот избиратель-

ный участок, где они включены в список избирателей, были предусмотрены Законом области открепительные удостоверения, по которым избиратели могли проголосовать в пределах своего округа на любом избирательном участке.

В соответствии с Законом области выборы признаются состоявшимися, если в них приняло участие не менее 20 % избирателей, включенных в списки.

К распределению 27 депутатских мандатов по единому областному избирательному округу допускаются избирательные объединения, получившие не менее 6% голосов избирателей. Устанавливая методику распределения депутатских мандатов по пропорциональной системе, законодатели области взяли за основу методику распределения депутатских мандатов при проведении выборов депутатов Государственной Думы Федерального Собрания Российской Федерации.

В Законе о выборах депутатов Зако-



нодательного Собрания области учтены случаи замещения вакантных мандатов депутатов, избираемых по единому областному избирательному округу, в случае выбытия депутатов из областного списка депутатов избирательного объединения.

В связи с тем, что в избирательный бюллетень для голосования по единому избирательному округу вносятся сведения только о первых трех кандидатах областного списка избирательного объединения, и с целью повышения ответственности за составление областного списка кандидатов и исключения возможности вводить в заблуждение избирателей, введена норма о том, что если выбывает кандидат (кандидаты) из первой тройки кандидатов, то избирательное объединение лишается депутатского мандата (мандатов), который передается другим областным спискам кандидатов.

В соответствии с Законом области избранным депутатом Законодательного Собрания по одномандатному избирательному округу признается зарегистрированный кандидат, получивший наибольшее число голосов избирателей, принявших участие в голосовании, в сравнении с другими кандидатами, при этом это число голосов должно быть больше числа голосов избирателей, поданных против всех кандидатов. При равном числе голосов, полученных зарегистрированными кандидатами, избранным признается кандидат, зарегистрированный раньше.

В целом законодательная основа для проведения выборов депутатов Законодательного Собрания Кировской области была своевременно сформирована, в полной мере соответствовала требованиям федерального законодательства и правоприменительной практике.



СРОКИ ОСНОВНЫХ ИЗБИРАТЕЛЬНЫХ ДЕЙСТВИЙ

при подготовке и проведении выборов депутатов Законодательного Собрания Кировской области, глав и депутатов представительных органов муниципальных районов и городских округов
12 марта 2006 года

Избирательное действие	Выборы депутатов Законодательного Собрания Кировской области	Выборы депутатов представительных органов муниципальных районов и городских округов
Принятие решения о назначении выборов	Не ранее чем за 100 дней и не позднее чем за 90 дней до дня голосования с 01.12.2005 по 11.12.2005 (Законодательное Собрание Кировской области)	Не ранее чем за 90 дней и не позднее чем за 80 дней до дня голосования с 11.12.2005 по 21.12.2005 (представительный орган муниципального образования)
Опубликование решения о назначении выборов	Не позднее чем через 5 дней со дня принятия решения (Законодательное Собрание Кировской области)	Не позднее чем через 5 дней со дня принятия решения (представительный орган муниципального образования)
Образование избирательных участков	Не позднее чем за 45 дней до дня голосования не позднее 25.01.2006 (глава местной администрации муниципального района, городского округа)	Не позднее чем за 45 дней до дня голосования не позднее 25.01.2006 (глава местной администрации муниципального района, городского округа)
Формирование УИК	Не позднее чем за 28 дней до дня голосования не позднее 11.02.2006 (территориальная избирательная комиссия)	Не позднее чем за 28 дней до дня голосования не позднее 11.02.2006 (территориальная избирательная комиссия)
Выдвижение кандидатов	Со дня официального опубликования решения о назначении выборов	Со дня официального опубликования решения о назначении выборов
Сбор подписей в поддержку кандидата	Со дня, следующего за днем уведомления комиссии о выдвижении кандидата и не позднее чем за 45 дней до дня голосования (по 25.01.2006)	Со дня, следующего за днем получения комиссией уведомления о выдвижении кандидата и не позднее чем за 35 дней до дня голосования (по 04.02.2006)
Представление документов для регистрации кандидатов, списков кандидатов	Не позднее чем за 45 дней до дня голосования не позднее 17 часов по местному времени 25.01.2006	Не позднее чем за 35 дней до дня голосования не позднее 17 часов по местному времени 04.02.2006
Проведение предвыборной агитации	Со дня выдвижения кандидата и до 00 часов 11.03.2006 г.	Со дня выдвижения кандидата и до 00 часов 11.03.2006 г.
Предвыборная агитация на каналах организаций телерадиовещания и в периодических печатных изданиях	Начинается за 28 дней до дня голосования не ранее 11.02.2006 и до 00 часов 11.03.2006	Начинается за 28 дней до дня голосования не ранее 11.02.2006 и до 00 часов 11.03.2006
Проведение досрочного голосования	нет	в ИКМО - за 15-4 дня до дня выборов (24.02-7.03) в УИК - за 3-1 день до дня голосования (8.03-11.03)
Выдача открепительных удостоверений	в ТИК - за 40 - 21 дней до дня голосования (с 30.01 по 18.02); в УИК - за 20 и менее дней до дня голосования (с 19.02 по 11.03)	нет
Проведение голосования в день выборов	с 8-00 до 20-00 часов 12 марта 2006 года	с 8-00 до 20-00 часов 12 марта 2006 года
Подсчет голосов на избирательных участках и составление протоколов об итогах голосования	После 20-00 часов без перерыва	После 20-00 часов без перерыва
Официальное опубликование результатов выборов в СМИ	В течение трех недель со дня голосования не позднее 02.04.2006 (Избирательная комиссия области)	Не позднее 15 дней со дня голосования не позднее 27.03.2006 (избирательная комиссия муниципального образования)

3. ОСОБЕННОСТИ ОБРАЗОВАНИЯ ИЗБИРАТЕЛЬНЫХ ОКРУГОВ. ИЗБИРАТЕЛЬНЫЕ УЧАСТКИ

В соответствии со ст. 5 Закона Кировской области в Законодательное Собрание Кировской области избирается 54 депутата, из них 27 депутатов избираются по единому областному избирательному округу пропорционально числу голосов, поданных за областные списки кандидатов в депутаты, выдвинутые избирательными объединениями; 27 депутатов Законодательного Собрания Кировской области избираются по одномандатным избирательным округам (один округ - один депутат), образуемым на основе единой нормы представительства избирателей на одномандатный избирательный округ.

Одномандатные избирательные округа образуются с учетом следующих требований:

должно соблюдаться примерное **равенство** одномандатных избирательных округов **по числу избирателей** с допустимым отклонением от средней нормы представительства избирателей не более чем на 10 процентов, а в отдаленных и труднодоступных местностях – не более чем на 30 процентов;

если округ может быть образован из территорий более чем одного муниципального образования либо будет включать в себя территории одного или нескольких муниципальных образований и часть территории другого муницип-



ципального образования, отдельные одномандатные избирательные округа могут быть образованы с допустимым отклонением от средней нормы представительства избирателей не более чем на 20 процентов;

избирательный округ должен составлять единую территорию, не допускается образование избирательного округа из не граничащих между собой территорий.

Учитывая, что на 1 июля 2005 года на территории Кировской области зарегистрировано 1 162 074 избирателя, средняя норма представительства на одномандатный избирательный округ составила 43040 человек (при отклонении от средней нормы представительства на 10 процентов: 38 736 - 47 344, на 20 процентов: 51648 - 34432).

Схема избирательных округов для проведения выборов депутатов Законодательного Собрания Кировской области четвертого созыва определена Избирательной комиссией Кировской области 25 августа 2005 года и утверждена 27 октября 2005 года постановлением Законодательного Собрания Кировской области.

Работа по определению схемы округов была непростой. Избирательная комиссия области пыталась создать округ с учетом границ административно-территориального деления области и территорий муниципальных образований. Однако не удалось избежать того, что в состав нескольких избирательных округов, помимо территории одного муниципального образования, входила также часть территории другого муниципального образования: часть территории Слободского района передана Юрьянскому округу № 6, другая часть вошла в Слободской округ № 7. На территории города Кирово-Чепецка был образован самостоятельный округ № 17, а часть территории города с численностью избирателей около 18 тысяч избирателей была передана округу № 18. Вятскополянский район разделил свою территорию между округами № 16 (с Малмыжским районом) и № 15 (с территорией города Вятские Поляны).

Самый большой по числу зарегистрированных на его территории избирателей – Белохолуницкий избирательный округ (50,5 тысячи человек), самый маленький – Омутнинский (36,1 тысячи человек).

Распределение округов по количеству избирателей

Наименование, номер избирательного округа	Число избирателей в округе (тыс. чел.)
Афанасьевский № 1	38,8
Подосиновский № 2	43,2
Омутнинский № 3	36,1
Белохолуницкий №4	50,5
Богородский № 5	40,7
Юрьянский № 6	41,5
Слободской № 7	50,0
Орловский № 8	42,5
Котельничский № 9	38,2
Оричевский № 10	40,4
Нолинский № 11	41,6
Яранский № 12	46,7
Советский № 13	40,0
Уржумский № 14	36,7
Вятскополянский №15	39,4
Малмыжский № 16	42,4
Кирово-Чепецкий № 17	45,4
Кирово-Чепецкий № 18	43,1
Кировский № 19	46,7
Кировский № 20	45,7
Кировский № 21	44,9
Кировский № 22	46,1
Кировский №23	45,6
Кировский № 24	45,1
Кировский № 25	43,0
Кировский № 26	44,1
Кировский № 27	45,1

ЗАКОНОДАТЕЛЬНОЕ СОБРАНИЕ КИРОВСКОЙ ОБЛАСТИ

ПОСТАНОВЛЕНИЕ
от 27 октября 2005 г. № 53/229

**ОБ УТВЕРЖДЕНИИ СХЕМЫ ОДНОМАНДАТНЫХ
ИЗБИРАТЕЛЬНЫХ ОКРУГОВ ДЛЯ ПРОВЕДЕНИЯ
ВЫБОРОВ ДЕПУТАТОВ ЗАКОНОДАТЕЛЬНОГО СОБРАНИЯ
КИРОВСКОЙ ОБЛАСТИ ЧЕТВЕРТОГО СОЗЫВА**

На основании статьи 42 Устава Кировской области, части 2 статьи 18 Федерального закона от 12 июня 2002 года № 67-ФЗ “Об основных гарантиях избирательных прав и права на участие в референдуме граждан Российской Федерации” Законодательное Собрание области постановляет:

1. Утвердить схему одномандатных избирательных округов для проведения выборов депутатов Законодательного Собрания Кировской области четвертого созыва. Прилагается.
2. Опубликовать схему избирательных округов, включая ее графическое изображение, в средствах массовой информации.
3. Постановление Кировской областной Думы от 29 ноября 2000 года № 39/186 “Об утверждении схемы двухмандатных избирательных округов для проведения выборов депутатов Кировской областной Думы третьего созыва” признать утратившим силу.
4. Настоящее постановление вступает в силу со дня его принятия.

Председатель
Законодательного Собрания
Кировской области
В.А. ВАСИЛЬЕВ

Приложение
к постановлению
Законодательного Собрания
Кировской области
от 27 октября 2005 г. № 53/229

СХЕМА
ОДНОМАНДАТНЫХ ИЗБИРАТЕЛЬНЫХ ОКРУГОВ
ДЛЯ ПРОВЕДЕНИЯ ВЫБОРОВ
ДЕПУТАТОВ ЗАКОНОДАТЕЛЬНОГО СОБРАНИЯ
КИРОВСКОЙ ОБЛАСТИ ЧЕТВЕРТОГО СОЗЫВА

Афанасьевский избирательный округ № 1

(Центр пгт Афанасьево, здание администрации района).
В округ входят территории Афанасьевского и Верхнекамского районов с числом избирателей 38,8 тыс. человек.

Подосиновский избирательный округ № 2

(Центр пгт Подосиновец, здание администрации района).
В округ входят территории Подосиновского, Лузского и Опаринского районов с числом избирателей 43,2 тыс. человек.

Омутнинский избирательный округ № 3

(Центр г. Омутнинск, здание администрации района).
В округ входит территория Омутнинского района с числом избирателей 36,1 тыс. человек.

Белохолуницкий избирательный округ № 4

(Центр г. Белая Холуница, здание администрации района).
В округ входит территория Белохолуницкого района, а также территории Зуевского и Нагорского районов с числом избирателей 50,5 тыс. человек.

Богородский избирательный округ № 5

(Центр пгт Богородское, здание администрации района).
В округ входят территории Богородского, Куменского, Унинского и Фаленского районов с числом избирателей 40,7 тыс. человек.

Юрьянский избирательный округ № 6

(Центр пгт Юрья, здание администрации района).
В округ входят территории Мурашинского и Юрьянского районов, ЗАТО Первомайский, а также территории Озерницкого, Лекомского, Сухоборского, Шестаковского, Денисовского, Октябрьского сельских поселений Слободского района с числом избирателей 41,5 тыс. человек.

Слободской избирательный округ № 7

(Центр г. Слободской, здание администрации города).

В округ входит территория города Слободского, а также территория Слободского района, за исключением Озерницкого, Лекомского, Сухоборского, Шестаковского, Денисовского, Октябрьского сельских поселений, с числом избирателей 50,0 тыс. человек.

Орловский избирательный округ № 8

(Центр г. Орлов, здание администрации района).

В округ входят территории Орловского, Даровского, Свечинского и Шабалинского районов с числом избирателей 42,5 тыс. человек.

Котельничский избирательный округ № 9

(Центр г. Котельнич, здание администрации города).

В округ входят территории Котельничского района и города Котельнича с числом избирателей 38,2 тыс. человек.

Оричевский избирательный округ № 10

(Центр пгт Оричи, здание администрации района).

В округ входят территории Оричевского, Арбажского и Верхошижемского районов с числом избирателей 40,4 тыс. человек.

Нолинский избирательный округ № 11

(Центр г. Нолинск, здание администрации района).

В округ входят территории Нолинского, Лебяжского, Немского и Сунского районов с числом избирателей 41,6 тыс. человек.

Яранский избирательный округ № 12

(Центр г. Яранск, здание администрации района).

В округ входят территории Яранского, Кикнурского и Санчурского районов с числом избирателей 46,7 тыс. человек.

Советский избирательный округ № 13

(Центр г. Советск, здание администрации района).

В округ входят территории Советского, Пижанского и Тужинского районов с числом избирателей 40,0 тыс. человек.

Уржумский избирательный округ № 14

(Центр г. Уржум, здание администрации района). В округ входят территории Уржумского и Кильмезского районов с числом избирателей 36,7 тыс. человек.

Вятскополянский избирательный округ № 15

(Центр г. Вятские Поляны, здание администрации города).

В округ входит территория города Вятские Поляны, а также территория Вятскополянского района, за исключением Гремячинского, Омгинского, Усть-Люгинского сельских поселений и Сосновского, Краснополянского городских поселений, с числом избирателей 39,4 тыс. человек.

Малмыжский избирательный округ № 16

(Центр г. Малмыж, здание администрации района).

В округ входит территория Малмыжского района, а также территории Гремячинского, Омгинского, Усть-Люгинского сельских поселений и Сосновского, Краснополянского городских поселений Вятскополянского района с числом избирателей 42,4 тыс. человек.

Кирово-Чепецкий избирательный округ № 17

(Центр город Кирово-Чепецк, здание администрации города).

В округ входит часть территории города Кирово-Чепецка с улицами:

Мелиораторов, Революции, Овражная, Чепецкая, Спортивная, Горького, Зверева, Островского, Созонтова, Свердлова, Карла Маркса, Энгельса, Ленина (дома №№ 30, 34/2, 36/1, 36/2, 36/3, 36/4, 39, 41, 46, 49, 50, 52, 55, 57, 59, 61, 58/1, 58/2, 60/1, 60/2, 64/1, 64/2, 64/3, 66/1, 66/2, 66/3, 66/4, 68, 70/1, 70/2), Калинина, Вятская Набережная, Терещенко, Сосновая (дома №№ 5, 5/2, 7, 9, 11, 36/1, 36/4, 38, 40/1, 40/2, 42), Азина, Лермонтова, Первомайская, Пушкина, Луначарского, Луговая, Пролетарская, Степана Халтурина, Кооперативная, Песчаная, Загородная, Колхозная, Жданова, Рудницкого, Красноармейская, Кооперативная, Речная, Молодежная, Братьев Васнецовых, Фестивальная, Парковая, Профсоюзная, Милицейская, Набережная, Энергетиков, Большевиков, Свободы, Труда, Комсомольская, микрорайон 21; проездами: Перевощикова, Дзержинского, Лермонтова, Родыгина; проспектами: России, Мира, Кирова; переулками: Котельный, Садовый, Новостроевский, Майский, Первомайский, Рабочий; железнодорожный разъезд Боево; деревнями: Северюхи, Утробино, Боево; лечебными корпусами медсанчасти № 52 и Центральной районной больницы, микрорайоном Каринторф - всего с числом избирателей 45,4 тыс. человек.

Кирово-Чепецкий избирательный округ № 18

(Центр город Кирово-Чепецк, здание администрации района).

В округ входят территория Кирово-Чепецкого района и часть территории города Кирово-Чепецка с улицами: Володарского, 60 лет Октября, Железнодорожная, Комиссара Утробина, Юбилейная, Победы, Маяковского, Школьная, Ленина (дома №№ 2 (все корпуса), 3, 6 (все корпуса), 12, 12а, 14, 16, 18, 20, 26 (пансионат для ветеранов войны и труда), 26/1, 26/2, 26/3, 26/4), Сосновая, №№ 3 (все корпуса), 4, 6, 10, 12 (все корпуса), 14, 16 (все корпуса), 18, 20 (все корпуса), 22 (все корпуса), 24/1, 26, 28 (все корпуса), 30, 32, 34, проездом Лесным; деревнями: Гарь, Стародумово, Злобино, Ганинская, Поповщина - всего с числом избирателей в 43,1 тыс. человек.

Кировский избирательный округ № 19

(Центр г. Киров, здание администрации Нововятского района г. Кирова). В округ входит территория Нововятского района г. Кирова, в том числе территория бывшего пгт Радужный; а также часть территории Ленинского района г. Кирова: от пер. Среднего через промзону ул. Блюхера до ул. Верхосунской; по ул. Верхосунской (четная сторона - с дома № 24, нечетная сторона - с дома № 23); по ул. Ленина (четная сторона - с дома № 150, нечетная сторона - с дома № 179); от северной границы Нововятского района по железнодорожной ветке до пересечения с ул. Нагорной (четная сторона); по реке Вятке на юг до границы Ленинского района с Нововятским районом.

Общее число избирателей - 46,7 тыс. человек.

Кировский избирательный округ № 20

(Центр г. Киров, администрация Первомайского района г. Кирова).

В округ входит часть территории г. Кирова.

Границы округа проходят по ул. К. Маркса (четная сторона) от ул. Ст. Халтурина до ул. Октябрьский проспект; по Октябрьскому проспекту (четная сторона) от ул. К. Маркса до ул. Северное Кольцо; по ул. Северное Кольцо (четная сторона) от Октябрьского проспекта до пер. Химического; по пер. Химическому (обе стороны) от ул. Северное Кольцо до реки Вятки; далее по границе Первомайского и Октябрьского районов до северной границы г. Кирова; по северной границе г. Кирова до восточной границы г. Кирова; по восточной границе г. Кирова, включая все населенные пункты Порошинского сельского округа до р. Вятки; от р. Вятки вдоль железнодорожной ветки до р. Хлыновки; вдоль реки Хлыновки по левому берегу до железнодорожной развилки; по ул. Дрелевского (нечетная сторона, включая д. 2в) от железнодорожного полотна до ул. Ленина; по ул. Ленина (четная сторона) от ул. Дрелевского до ул. Энгельса; по ул. Энгельса (нечетная сторона) от ул. Ленина до ул. Володарского; по ул. Володарского (четная сторона) от ул. Энгельса до ул. Ст. Халтурина; по ул. Ст. Халтурина (нечетная сторона) от ул. Володарского до ул. К. Маркса.

Общее число избирателей в округе - 45,7 тыс. человек.

Кировский избирательный округ № 21

(Центр г. Киров, администрация Ленинского района г. Кирова).

В округ входит часть территории г. Кирова.

Границы округа проходят по ул. Московской (четная сторона) от ул. К. Либкнехта до проезда Хлебозаводского; по проезду Хлебозаводскому (четная сторона) от ул. Московской до ул. Воровского, включая все дома сл. Павловской и дома 12 и 14 по Заготзерновскому проезду; по ул. Воровского (нечетная сторона) от проезда Хлебозаводского до ул. Чапаева; по ул. Чапаева (четная сторона) от ул. Воровского до ул. Красина, включая дома 1, 16, 3/1, 49, 49а, 51, 51а, 53а, 57, 57а, 57б, 59, 59а, 61, 61а, 69/1 по ул. Чапаева; по ул. Красина (четная сторона) от ул. Чапаева до переулка Лазо, включая все дома переулка Лазо; на юго-запад от переулка Лазо до ул. Попова, включая дома с 91 по 101 по ул. Комсомольской; по ул. Попова (четная сторона) до пересечения с железнодорожной веткой; по железнодорожной ветке от ул. Попова до ул. К. Маркса; по ул. К. Маркса (нечетная сторона) от железнодорожной ветки

до ул. Дрелевского; по ул. Дрелевского (четная сторона) от ул. К. Маркса до ул. К. Либкнехта, включая дома 51, 53 по ул. Дрелевского; по ул. К. Либкнехта (нечетная сторона) от ул. Дрелевского до ул. Московской.

Общее число избирателей в округе - 44,9 тыс. человек.

Кировский избирательный округ № 22

(Центр г. Киров, администрация Ленинского района г. Кирова).

В округ входит часть территории г. Кирова. Границы округа проходят по ул. Московской (четная сторона) от ул. Производственной до проезда Хлебозаводского; по проезду Хлебозаводскому (нечетная сторона) от ул. Московской до ул. Воровского, исключая все дома сл. Павловской и дома 12, 14 по Заготзерновскому проезду; по ул. Воровского (четная сторона) от проезда Хлебозаводского до ул. Чапаева; по ул. Чапаева (нечетная сторона) от ул. Воровского до ул. Красина, исключая дома 1, 16, 3/1, 49, 49а, 51, 51а, 53а, 57, 57а, 57б, 59, 59а, 61, 61а, 69/1 по ул. Чапаева; по ул. Красина (нечетная сторона) до переулка Лазо; на юго-запад от переулка Лазо до ул. Попова, исключая дома с 91 по 101 по ул. Комсомольской; по ул. Попова до пересечения с железнодорожной веткой; по железнодорожной ветке до сл. Томиловы; по северной границе сл. Томиловы до ул. Производственной; по ул. Производственной (четная сторона) до ул. Воровского, исключая все дома сл. Шамшуровы, дома 14, 16, 18, 20 по ул. Производственной и дома 15, 17 по ул. Солнечной; по ул. Воровского (четная сторона) до дома 100, включая дома 94, 98 по ул. Воровского и дома 11, 13, 13/2, 13/3, 13/4 по ул. Производственной; по ул. Производственной (четная сторона) от ул. Воровского до ул. Московской, включая дома 1а, 16, 5, 7 по ул. Производственной и дома 121, 123, 125 по ул. Воровского.

Общее число избирателей в округе - 46,1 тыс. человек.

Кировский избирательный округ № 23

(Центр г. Киров, администрация Ленинского района г. Кирова).

В округ входит часть территории г. Кирова.

Границы округа проходят по ул. Московской (четная сторона) от ул. Ульяновской до ул. Производственной; по ул. Производственной (нечетная сторона) от ул. Московской до ул. Воровского, исключая дома 1а, 16, 5, 7 по ул. Производственной и дома 121, 123, 125 по ул. Воровского; по ул. Воровского (четная сторона) от дома 100 до ул. Производственной, исключая дома 94, 98 по ул. Воровского и дома 11, 13, 13/2, 13/3, 13/4 по ул. Производственной; по ул. Производственной (нечетная сторона) от ул. Воровского до железнодорожной ветки у дома 31 по ул. Производственной, включая дома 14, 16, 18, 20 по ул. Производственной, дома 15, 17 по ул. Солнечной и все дома сл. Шамшуровы; на юго-запад по железнодорожной ветке до пересечения с городской чертой (границей) Ленинского района г. Кирова; на северо-запад по городской черте Ленинского района г. Кирова до пересечения с ул. Московской. В округ входят слободы: Урванцево, Фадино, Шики, Егоровская, Шамшуровы.

Общее число избирателей в округе - 45,6 тыс. человек.

Кировский избирательный округ № 24

(Центр г. Киров, администрация Ленинского района г. Кирова).

В округ входит часть территории г. Кирова.

Границы округа проходят по железнодорожной ветке от ул. Потребкооперации до ул. К. Маркса; по ул. К. Маркса (четная сторона) от железнодорожной ветки до ул. Герцена; по ул. Герцена (четная сторона) от ул. К. Маркса до ул. Володарского; по ул. Володарского (четная сторона) от ул. Герцена до ул. Московской; по ул. Московской (четная сторона) от ул. Володарского до ул. Свободы; по ул. Свободы (четная сторона) от ул. Московской до ул. Энгельса; по ул. Энгельса (четная сторона) от ул. Свободы до ул. Ленина; по ул. Ленина (нечетная сторона) от ул. Энгельса до ул. Дрелевского; по ул. Дрелевского (четная сторона) от ул. Ленина до реки Хлыновки, исключая д. 2в по ул. Дрелевского; по речке Хлыновке на юго-запад до ул. Верхосунская; по ул. Верхосунская (четная сторона - включая дома с 10 по 22, и нечетная сторона - включая дома с 7 по 21) до ул. Хлыновская; по ул. Хлыновская (четная сторона), включая дома с 4 по 14а, до ул. Ленина, включая дома 146 и 148 по ул. Ленина; по ул. Ленина (нечетная сторона) до ул. Нагорной; по ул. Нагорная (нечетная сторона) до пересечения с железнодорожной веткой; по железнодорожной ветке до южной границы Ленинского района г. Кирова; по южной и западной границе Ленинского района, включая Чистопрудненский, Дороничевский, Захарищевский сельские округа, территорию бывшего пгт Лянгасово и бывшего поселка Победилово до городской черты (границы) Ленинского района у слободы Фадино; по городской черте Ленинского района до железнодорожной ветки, идущей в промзону; по железнодорожной ветке до ул. Производственной у д. 31; по северной границе сл. Томиловы от ул. Производственной до пересечения с железнодорожной веткой Котельнич - Киров; по железнодорожной ветке до ул. Потребкооперации.

В округ входят также слободы: Зубари, Курочкины, Палкины, Поскребышевы, Томиловы, Сергеевы, Рязанцевы, Столбики.

Общее число избирателей в округе - 45,1 тыс. человек.

Кировский избирательный округ № 25

(Центр г. Киров, администрация Октябрьского района г. Кирова).

В округ входит часть территории г. Кирова.

Границы округа проходят по улице Луганской от улицы Дзержинского до слободы Зоновы; входят: слободы Зоновы, Малые Ряби; улицы: Падерина, Верещагина, Боровая, первый и второй переулки Петуховские, переулок Северный, улицы: Дальняя, Санникова, Причальная, слобода Филейка; по улице Северной Набережной от слободы Филейка до улицы Подгорной, по улице Подгорной от улицы Северная Набережная до улицы Свердлова; по улице Свердлова от улицы Подгорной до Октябрьского проспекта; по Октябрьскому проспекту от улицы Свердлова до улицы Лепсе, за исключением дома № 63, включая слободу Б. Скопино; от Октябрьского проспекта, д. 61 до ул. Большева, включая дома №№ 4 и 6, включая улицу Кутшо; от Октябрьского проспекта по ул. Добролюбова (нечетная сторона) до ул. Шинников; по ул. Шинников (четная сторона) до ул. Чернышевского; по улице Чернышевского до железной дороги, включая дома № 32 и 34; по железной дороге от ул. Чернышевского до улицы Лепсе; по улице Лепсе от железной дороги до улицы Сормовская; по улице Сормовская (нечетная сторона) от улицы Лепсе до улицы Луганская; по ул. Луганская от ул. Сормовская до ул. Весенняя; по улице Весенняя от улицы Луганская до слободы Широковская;

слобода Широковская; железнодорожные казармы 12 километр, улица Широковская, пер. Березниковский, улица Березниковская, улица Оричевская, улица Полевая, переулок 4-й Дачный, улица Фрезерная, слобода Лянгасы; по улице Дзержинского от улицы Широковская до улицы Луганская; населенные пункты Ганинского сельского округа.

Общее количество избирателей в округе - 43 тыс. человек.

Кировский избирательный округ № 26

(Центр г. Киров, администрация Октябрьского района г. Кирова).

В округ входит часть территории г. Кирова.

Границы округа проходят по улице Мельникова от Октябрьского проспекта до улицы Лепсе; по улице Шинников от улицы Лепсе до улицы Чернышевского, включая дома №№ 4, 10, 21 по ул. Добролюбова, исключая дома №№ 32, 34, 36, 38, 39, 40 по ул. Шинников; по ул. Чернышевского (четная сторона) от ул. Шинников до железной дороги, включая дома №№ 15, 17 по ул. Широнинцев; по железной дороге от улицы Чернышевского до улицы Лепсе, включая улицы Цеховая и Широнинцев; по улице Лепсе (четная сторона) от железной дороги до улицы Физкультурников; по улице Физкультурников, за исключением домов №№ 18, 20, 22, от улицы Лепсе до ул. Кирпичная, включая переулки: 1-й, 2-й, 3-й Кирпичные и проезд Суворовский; по улице Кирпичная до улицы Московская; по улице Московская (нечетная сторона) от улицы Кирпичная до улицы Карла Маркса; по ул. К. Маркса (четная сторона) от ул. Московская до ул. Герцена; по ул. Герцена (нечетная сторона) от ул. К. Маркса до ул. Володарского; по ул. Володарского (нечетная сторона) от ул. Герцена до ул. Московская; по ул. Московская (нечетная сторона) от ул. Володарского до ул. Свободы; по ул. Свободы (нечетная сторона) от ул. Московская до ул. Энгельса; по ул. Энгельса (четная сторона) от ул. Свободы до ул. Володарского; по ул. Володарского (нечетная сторона) от ул. Энгельса до ул. Ст. Халтурина; по ул. Ст. Халтурина (четная сторона) от ул. Володарского до ул. К. Маркса; по улице Карла Маркса (нечетная сторона) от улицы Ст. Халтурина до Октябрьского проспекта (нечетная сторона); по Октябрьскому проспекту от улицы Карла Маркса до улицы Мельникова, включая ул. Северное Кольцо, исключая дома №№ 51, 53, 55, 57, 59, 61 по Октябрьскому проспекту, улицу Кутшо и дома №№ 4, 6 по ул. А.С. Большева.

Общее количество избирателей в округе - 44,1 тыс. человек.

Кировский избирательный округ № 27

(Центр г. Киров, администрация Октябрьского района г. Кирова).

Границы округа проходят по Студенческому проезду от улицы Лепсе до улицы Московская, включая дома №№ 18, 20, 22 по улице Физкультурников; по улице Московская (нечетная сторона) от Студенческого проезда до улицы Ульяновская, включая дома №№ 109, 109/1, 109/2, 109/3, 121а по ул. Московская; по улице Ульяновская от улицы Московская до улицы Луганская; по улице Луганская от улицы Ульяновская до улицы Сормовская; по улице Сормовская (четная сторона) от улицы Луганская до дома № 31 по улице Лепсе; по улице Лепсе (нечетная сторона) от улицы Сормовская до проезда Студенческий; населенные пункты Костинского, Бахтинского и Русского сельских округов.

Общее количество избирателей в округе - 45,1 тыс. человек.



Одномандатные округа

Избирательные участки

Избирательные участки для проведения выборов депутатов Законодательного Собрания Кировской области образовывались на основании данных о числе избирателей, зарегистрированных на территории муниципальных образований, в соответствии с требованиями статьи 11 Закона Кировской области.

Избирательные участки образовывались главами местных администраций муниципальных районов, городских округов из расчета не более 3 000 избирателей на каждом избирательном участке не позднее чем за 45 дней до дня голосования (не позднее 25 января 2006 года).

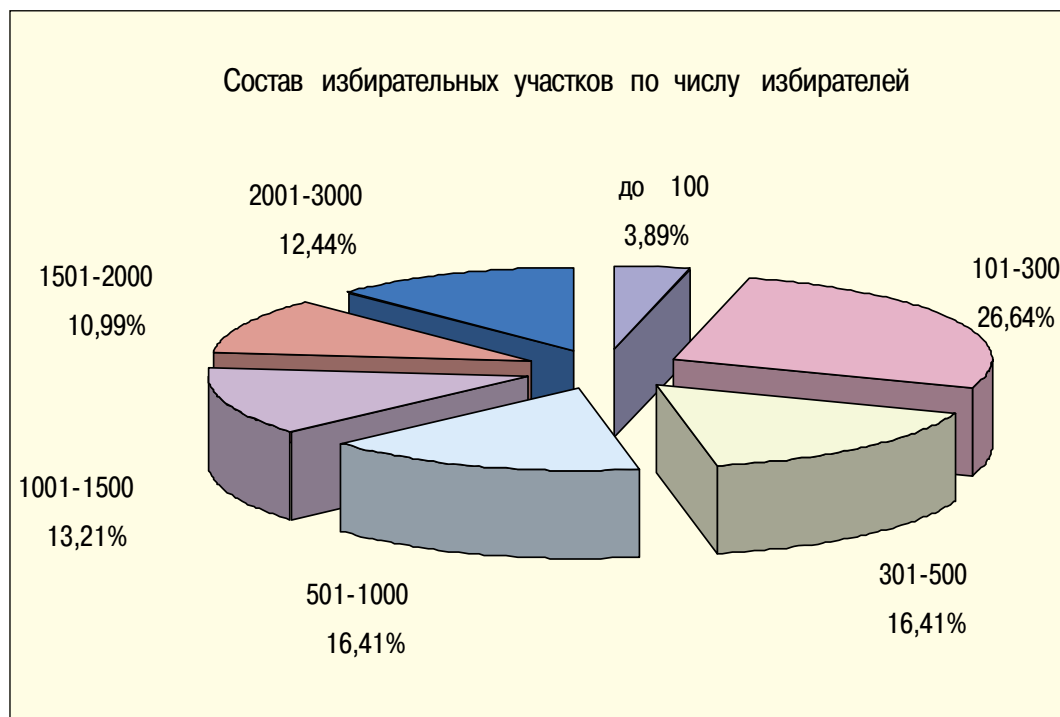
Всего было образовано 1310 избирательных участков.

№ п/п	Округ	Всего УИК в округе
1	№ 1 Афанасьевский	69
2	№ 2 Подосиновский	61
3	№ 3 Омутнинский	38
4	№ 4 Белохолуницкий	82
5	№ 5 Богородский	81
6	№ 6 Юрьянский	62
7	№ 7 Слободской	47
8	№ 8 Орловский	75
9	№ 9 Котельничский	54
10	№ 10 Оричевский	61
11	№ 11 Нолинский	75
12	№ 12 Яранский	77
13	№ 13 Советский	68
14	№ 14 Уржумский	87
15	№ 15 Вятскополянский	32
16	№ 16 Малмыжский	61
17	№ 17 Кирово-Чепецкий	24
18	№ 18 Кирово-Чепецкий	30
19	№ 19 Кировский	26
20	№ 20 Кировский	25
21	№ 21 Кировский	27
22	№ 22 Кировский	23
23	№ 23 Кировский	20
24	№ 24 Кировский	27
25	№ 25 Кировский	27
26	№ 26 Кировский	23
27	№ 27 Кировский	28

ИЗБИРАТЕЛЬНЫЕ УЧАСТКИ

В целях создания максимальных удобств для избирателей состав избирательных участков по числу избирателей неоднороден:

Район, город	Количество избирательных участков	из них:						
		до 100 избирателей	100 - 300	301 - 500	501 - 1000	1001 - 1500	1501 - 2000	2001 - 3000
Арбажский	16	2	5	6	1	0	0	2
Афанасьевский	30	1	19	3	5	1	0	1
Белохолуницкий	25	0	5	8	5	4	3	0
Богородский	14	0	8	1	5	0	0	0
Верхнекамский	39	4	12	4	7	10	1	1
Верхошижемский	14	0	3	5	4	2	0	0
Вятскополянский	34	0	5	5	11	10	3	0
г. Вятские Поляны	19	0	2	0	0	3	11	3
Даровской	20	0	9	4	4	2	0	1
Зуевский	35	0	9	6	15	5	0	0
Кикнурский	19	0	10	4	2	1	2	0
Кильмезский	35	9	13	8	3	0	2	0
Ленинский район г. Кирова	94	3	7	1	7	10	19	47
Нововятский район г. Кирова	19	0	1	0	1	1	4	12
Октябрьский район г. Кирова	77	5	4	0	2	9	23	34
Первомайский район г. Кирова	36	0	0	0	0	2	14	20
Кирово-Чепецкий район	18	0	2	3	5	5	1	2
г.Кирово-Чепецк	36	0	0	1	3	3	9	20
Котельничский	35	3	13	8	7	4	0	0
г.Котельнич	19	0	1	1	5	6	6	0
Куменский	24	0	6	7	5	5	1	0
Лебяжский	22	3	11	6	1	0	0	1
Лузский	23	0	9	4	4	1	4	1
Малмыжский	40	0	11	8	16	5	0	0
Мурашинский	20	2	8	2	0	7	1	0
Нагорский	22	0	12	5	3	1	0	1
Немский	14	1	3	6	1	3	0	0
Нолинский	24	0	9	4	6	0	1	4
Омутнинский	38	2	6	3	10	10	3	4
Опаринский	16	0	7	2	3	3	1	0
Оричевский	31	0	4	7	10	7	3	0
Орловский	19	1	6	3	4	5	0	0
ЗАТО Первомайский	7	0	2	1	0	4	0	0
Пижанский	17	0	7	4	2	3	1	0
Подосиновский	22	0	4	10	3	2	1	2
Санчурский	20	0	9	5	4	0	2	0
Свечинский	15	0	7	2	3	2	1	0
Слободской	36	2	9	7	10	4	2	2
г.Слободской	22	2	1	1	1	5	10	2
Советский	36	1	13	7	7	7	1	0
Сунский	15	0	7	5	2	0	1	0
Тужинский	15	0	1	11	0	3	0	0
Унинский	19	1	10	4	1	0	3	0
Уржумский	52	5	20	10	7	9	1	0
Фаленский	24	1	10	5	5	1	2	0
Шабалинский	21	1	9	3	4	4	0	0
Юрьянский	24	2	10	4	2	0	4	2
Яранский	38	0	9	12	9	4	3	1
Итого	1310	51	349	215	215	173	144	163



В среднем по области в список избирателей одного избирательного участка было внесено 887 человек. Наибольшее количество избирательных участков (26,64%) составляют избирательные участки, на которых в списки избирателей включено от 100 до 300 человек. Доля избирательных участков с численностью от 500 до 1000 избирателей составляет 16,41%, от 1500 до 2000 избирателей – 10,99%. В городе Кирове доля избирательных участков с численно-

стью избирателей свыше 1500 составляет 76,5%.

Списки избирательных участков с указанием их номеров и границ, мест нахождения участковых избирательных комиссий, помещений для голосования и номеров телефонов участковых избирательных комиссий были опубликованы главами местных администраций за 45 дней до дня голосования – не позднее 25 января 2006 года.

4. ИЗБИРАТЕЛЬНЫЕ КОМИССИИ, СФОРМИРОВАННЫЕ ДЛЯ ПРОВЕДЕНИЯ ВЫБОРОВ. ПОРЯДОК И ОСОБЕННОСТИ ИХ ФОРМИРОВАНИЯ

В соответствии с Законом Кировской области «О выборах депутатов Законодательного Собрания Кировской области» подготовку и проведение выборов осуществляют:

Избирательная комиссия Кировской области, окружные избирательные комиссии, территориальные (районные, городские) избирательные комиссии, участковые избирательные комиссии.

Согласно Федеральному закону «Об основных гарантиях избирательных прав и права на участие в референдуме граждан РФ» избирательная комиссия – это коллегиальный орган, формируемый в порядке и сроки, которые установлены законом, организующий и обеспечивающий подготовку и проведение выборов.

Избирательные комиссии всех уровней обеспечивают реализацию и защиту конституционных избирательных прав граждан РФ и осуществляют на соответствующей территории контроль за соблюдением, рассматривают в пределах своей компетенции поступившие к ним в период избирательной кампании обращения о нарушении закона, проводят проверки по этим обращениям, направляют их авторам письменные ответы в установленный законом срок.

Избирательные комиссии в пределах своей компетенции независимы от органов государственной власти и органов местного самоуправления. В то же время решения и иные акты комиссий, принятые в пределах их компетенции, обязательны для федеральных органов исполнительной власти, органов исполнительной



власти субъектов Российской Федерации, государственных учреждений, органов местного самоуправления, кандидатов, избирательных объединений, общественных объединений, организаций, должностных лиц, избирателей.

Избирательная комиссия Кировской области является государственным органом Кировской области, организующим подготовку и проведение выборов в Кировской области в соответствии с компетенцией, установленной федеральным и областным избирательным законодательством.

Статус и основные полномочия Избирательной комиссии Кировской области установлены Федеральным законом «Об основных гарантиях избирательных прав и права на участие в референдуме граждан Российской Федерации» и Законом Кировской области «Об Избирательной комиссии Кировской области».

Избирательная комиссия Кировской области в пределах своей компетенции

независима от органов государственной власти и органов местного самоуправления, но при этом обязана соблюдать Конституцию РФ, исполнять федеральные законы, выполнять судебные решения. Комиссия не связана решениями политических партий и иных общественных объединений, обладает организационной и функциональной самостоятельностью, подчиняется только закону, не подотчетна другим органам (за исключением финансовой отчетности), не несет перед ними политической ответственности.

Избирательная комиссия Кировской области состоит из 14 членов комиссии с правом решающего голоса. Формирование комиссии осуществляется Законодательным Собранием Кировской области и Губернатором Кировской области с учетом предложений избирательных объединений, органов местного самоуправления, собраний избирателей по месту их работы, службы, учебы и жительства.



**Действующий состав
Избирательной комиссии Кировской области
2003-2007 гг.**

УРВАНЦЕВ Федор Андреевич	- председатель Избирательной комиссии Кировской области
ВЕРЗИЛИНА Ирина Геннадьевна	- заместитель председателя Избирательной комиссии Кировской области
САМОДЕЛКИНА Светлана Валентиновна	- секретарь Избирательной комиссии Кировской области
Члены комиссии	
АНИСИМОВА Инна Васильевна	- юрисконсульт ОАО «Омутнинский металлургический завод,
ВОРОБЬЕВА Татьяна Алексеевна	- начальник управления делопроизводства и протокола администрации г. Кирова
КОЗЛОВА Майя Викторовна	- директор книжного центра «Золотой Век» г. Кирова
МАРКИН Александр Евгеньевич	- генеральный директор ОАО «Вятсоцзащита»
МИНИН Сергей Анатольевич	- арбитражный управляющий
ПЕРМИНОВ Виталий Георгиевич	- первый заместитель председателя совета ветеранов войны и труда Кировской области
САПОЖНИКОВ Владимир Алексеевич	- заместитель исполнительного директора ООО «Художественные материалы»
СКОРНЯКОВ Евгений Васильевич	- пенсионер
СТЕШАКОВ Олег Владимирович	- заместитель начальника отдела Инспекции Федеральной налоговой службы России по г. Кирову
ТИШКОВ Евгений Михайлович	- начальник отдела УПТК «Кировмелиорация»
ШИТОВ Сергей Вадимович	- заместитель генерального директора ОАО «Спутник»



Окружные избирательные комиссии при проведении выборов депутатов Законодательного Собрания Кировской области не формировались, их полномочия были возложены на территориальные избирательные комиссии.

Перечень территориальных избирательных комиссий, на которые возложены полномочия окружных избирательных комиссий по выборам депутатов Законодательного Собрания Кировской области 12 марта 2006 года

№№ пп	Наименование территориальной избирательной комиссии	Наименование, номер избирательного округа
1.	Афанасьевского района	Афанасьевский избирательный округ № 1
2.	Подосиновского района	Подосиновский избирательный округ № 2
3.	Омутнинского района	Омутнинский избирательный округ № 3
4.	Белохолуницкого района	Белохолуницкий избирательный округ №4
5.	Богородского района	Богородский избирательный округ № 5
6.	Юрьянского района	Юрьянский избирательный округ № 6
7.	города Слободского	Слободской избирательный округ № 7
8.	Орловского района	Орловский избирательный округ № 8
9.	города Котельнич	Котельничский избирательный округ № 9
10.	Оричевского района	Оричевский избирательный округ № 10
11.	Нолинского района	Нолинский избирательный округ № 11
12.	Яранского района	Яранский избирательный округ № 12
13.	Советского района	Советский избирательный округ № 13
14.	Уржумского района	Уржумский избирательный округ № 14
15.	города Вятские Поляны	Вятскополянский избирательный округ № 15
16.	Малмыжского района	Малмыжский избирательный округ № 16
17.	г. Кирово-Чепецка	Кирово-Чепецкий избирательный округ № 17
18.	Кирово-Чепецкого района	Кирово-Чепецкий избирательный округ № 18
19.	Нововятского района г. Кирова	Кировский избирательный округ № 19
20.	Первомайского района г. Кирова	Кировский избирательный округ № 20
21.	Ленинского района г. Кирова	Кировский избирательный округ № 21 Кировский избирательный округ № 22 Кировский избирательный округ №23 Кировский избирательный округ № 24
22.	Октябрьского района г. Кирова	Кировский избирательный округ № 25 Кировский избирательный округ № 26 Кировский избирательный округ № 27

Территориальные избирательные комиссии формируются в количестве пяти - четырнадцати членов с правом решающего голоса.

Формирование территориальной комиссии осуществляется Избирательной комиссией Кировской области на основе предложений политических партий, выдвинувших списки кандидатов, допущенных к распределению депутатских мандатов в Государственной Думе Федерального Собрания Российской Федерации, законодательном (представительном) органе государственной власти, иных общественных объединений, а также предложений представительных органов муниципальных образований, собраний избирателей по месту жительства, работы, службы, учебы, территориальных комиссий предыдущего состава.

Территориальные избирательные комиссии действуют на постоянной основе. Срок полномочий территориальных комиссий составляет четыре года. Террито-

риальные избирательные комиссии в Кировской области сформированы в октябре 2002 года, срок их полномочий истекает в октябре 2006 года.

На территории области действует 48 территориальных, на 22 из них возложены полномочия окружных избирательных комиссий. 29 территориальных избирательных комиссий исполняли полномочия избирательных комиссий муниципального района, городского округа. В состав территориальных комиссий входят 384 члена комиссии с правом решающего голоса.

При этом по предложениям региональных отделений политических партий назначено 218 членов (56,77 %):

«Единая Россия» - 47,

«КПРФ» – 46,

«ЛДПР» – 46,

«ЯБЛОКО» – 42,

«Аграрная партия России» – 5,

другие избирательные и общественные объединения – 32 члена.



**Сведения
о членах территориальных избирательных комиссий с правом решающего голоса**

Число избирательных комиссий, всего	48
в том числе	
совмещающих полномочия с полномочиями избирательных комиссий по выборам депутатов представительных органов и глав муниципальных образований	29
Число членов избирательных комиссий	384
Число членов избирательных комиссий, имеющих высшее и незаконченное высшее образование, всего	296
в том числе юридическое	43
Число членов избирательных комиссий, имеющих опыт работы в избирательных комиссиях	339
Число членов избирательных комиссий, назначенных на основе предложений, поступивших от избирательных объединений, общественных объединений, всего	218
в том числе:	
Единая Россия	47
КПРФ	46
ЛДПР	46
Аграрная партия России	5
ЯБЛОКО	42
РКРП - РПК	1
другие общественные объединения	31
Число членов комиссии, назначенных по предложению представительного органа	30

Формирование **участковых избирательных комиссий**, назначение председателей и освобождение их от должности осуществляют вышестоящие избирательные комиссии – территориальные избирательные комиссии.

В установленные Законом сроки (11 февраля 2006 года) завершилось формирование 1310 участковых избирательных комиссий по выборам депутатов Законодательного Собрания Кировской области.

В связи с совмещением дня голосования на выборах депутатов Законодательного Собрания Кировской области с днем голосования на выборах депутатов муниципальных районов, городских округов Избирательная

комиссия Кировской области, рассмотрев обращения соответствующих избирательных комиссий, возложила на участковые избирательные комиссии соответствующие полномочия по подготовке и проведению муниципальных выборов. В результате все 1310 участковых комиссий совмещали полномочия по подготовке и проведению выборов различных уровней, а на часть участковых избирательных комиссий Куменского и Нагорского районов были возложены полномочия по подготовке и проведению местных референдумов.

Всего в составы участковых избирательных комиссий было назначено 9 919 человек.





По предложениям избирательных объединений, выдвинувших федеральные списки кандидатов, допущенные к распределению депутатских мандатов в Государственной Думе Федерального Собрания Российской Федерации, в составы участковых избирательных комиссий назначено 2642 члена (26,6%). В целом от политических

партий, общественных объединений, в состав которых вошли представители политических партий «Единая Россия», «ЛДПР», «КПРФ», «Яблоко», «Аграрная партия России», «Партия социальной справедливости» и другие, в состав участковых избирательных комиссий назначено 3422 члена (34,5%).

**СВЕДЕНИЯ
о составах участковых избирательных комиссий**

Число избирательных комиссий, всего	1310
Число членов избирательных комиссий	9919
Число членов избирательных комиссий, имеющих высшее и незаконченное высшее образование, всего	3614
в том числе юридическое	161
Число членов избирательных комиссий, имеющих опыт работы в избирательных комиссиях	7372
Число членов избирательных комиссий, назначенных на основе предложений, поступивших от избирательных объединений, общественных объединений, всего	3422
в том числе назначенных на основе предложений:	
КПРФ	852
Единая Россия	1157
ЛДПР	633
Аграрная партия России	295
РОДИНА	120
Российская Партия ЖИЗНИ	1
Российская Партия Пенсионеров	21
ЯБЛОКО	207
Партия социальной справедливости	17
Другие	119
Число членов комиссии, назначенных по предложению представительного органа	312

В средствах массовой информации публиковались объявления о начале формирования участковых избирательных комиссий, предложения принимались в течение 10 дней.

Наибольшую активность в формировании участковых избирательных комиссий проявили региональные отделения Кировское региональное отделение Всерос-



сийской политической партии «Единая Россия» (1157 членов, 11,7%), Кировское областное отделение политической партии «Коммунистическая партия Российской Федерации» (852 члена, 8,6%), Кировское региональное отделение политической партии «Либерально-демократическая партия России» (633 члена, 6,4%).

**Список
председателей территориальных избирательных комиссий**

	Район, город	Председатель ТИК
1.	Арбажский	Пупышев Валентин Зосимович
2.	Афанасьевский	Черанева Надежда Степановна
3.	Белохолуницкий	Кочурова Валентина Васильевна
4.	Богородский	Останина Нина Леонидовна
5.	Верхнекамский	Леонтьев Виктор Степанович
6.	Верхошижемский	Макарова Галина Ивановна
7.	Вятскополянский	Чернышев Николай Михайлович С 15.02.2006 - Холманских Виталий Васильевич
8.	г. Вятские Поляны	Мельникова Евгения Михайловна
9.	Даровской	Гущина Генриэтта Аркадьевна С 15.02.2006 - Пупова Вера Витальевна
10.	Зуевский	Вахрушев Александр Сергеевич
11.	Кикнурский	Трушков Леонид Алексеевич
12.	Кильмезский	Мифтахутдинов Рахимьян Газимзянович
13.	Ленинский	Воронин Николай Анипадистович
14.	Нововятский	Обатуров Леонид Владимирович
15.	Октябрьский	Казakov Александр Матвеевич
16.	Первомайский	Предеина Наталья Аркадьевна
17.	Кирово-Чепецкий	Попова Антонина Васильевна
18.	Кирово-Чепецк	Житлухин Геннадий Николаевич
19.	Котельничский	Новоселов Виталий Арсентьевич С 09.02.2006 - Селиванов Владимир Александрович
20.	Котельнич	Хаустова Галина Ивановна
21.	Куменский	Головков Леонид Иванович С 15.02.2006 - Сычев Альберт Васильевич
22.	Лебяжский	Каменицкая Любовь Анатольевна
23.	Лузский	Цепелев Иван Михайлович
24.	Малмыжский	Мошкин Петр Борисович С 15.02.2006 - Сабуров Александр Николаевич
25.	Мурашинский	Подлевских Тамара Евгеньевна

ИЗБИРАТЕЛЬНЫЕ КОМИССИИ

26.	Нагорский	Абатурова Галина Геннадьевна
27.	Немский	Сухих Алексей Васильевич С 12.01.2006 - Брангина Раиса Максимовна
28.	Нолинский	Исупова Наталья Васильевна
29.	Омутнинский	Медведев Валерий Павлович
30.	Опаринский	Котельников Виктор Иванович
31.	Оричевский	Чагин Николай Николаевич
32.	Орловский	Зобнина Людмила Прокопьевна
33.	Пижанский	Макаров Валерий Федорович
34.	Подосиновский	Боровской Виталий Васильевич
35.	Санчурский	Мершин Николай Иванович
36.	Свечинский	Тарасова Рида Павловна
37.	Слободской	Леухина Галина Петровна С 31.01.2006 - Кощева Людмила Александровна
38.	г. Слободской	Опарина Елена Геннадьевна
39.	Советский	Баранова Марина Ивановна С 31.01.2006 - Бадьина Ирина Германовна
40.	Сунский	Пихтин Юрий Прокопьевич
41.	Тужинский	Никифорова Галина Александровна
42.	Унинский	Безносиков Николай Борисович С 27.01.2006 - Китаев Александр Николаевич
43.	Уржумский	Ветлужских Владимир Алексеевич
44.	Фаленский	Позднякова Альбина Владимировна
45.	Шабалинский	Беляева Людмила Васильевна
46.	Юрьянский	Волкова Зинаида Михайловна
47.	ЗАТО Первомайский	Сынков Валерий Михайлович
48.	Яранский	Матвеев Игорь Дмитриевич С 16.01.2006 - Сутковская Валентина Дмитриевна

5. ВЗАИМОДЕЙСТВИЕ ИЗБИРАТЕЛЬНЫХ КОМИССИЙ С ОРГАНАМИ ГОСУДАРСТВЕННОЙ ВЛАСТИ И МЕСТНОГО САМОУПРАВЛЕНИЯ ВО ВРЕМЯ ВЫБОРНОЙ КАМПАНИИ

Учитывая сложность и особенность реформы местного самоуправления, органы государственной власти области (Губернатор Кировской области Шаклеин Н.И., Законодательное Собрание области, Правительство области) провели большую организационную работу задолго до начала избирательной кампании. Были определены границы вновь образованных муниципальных образований, законодательно установлена оптимальная численность представительного органа каждого го-

родского, сельского поселения, изданы все необходимые нормативные акты.

Под председательством заместителя Председателя Правительства области Перескокова А.В. активно действовали рабочая группа по учету избирателей и штаб по оперативному решению вопросов, связанных с подготовкой и проведением выборов.

На своих заседаниях как рабочая группа, так и штаб рассматривали ход работы по вводу полных паспортных данных об избирателях в ГАС



«Выборы» в соответствии с новыми требованиями Федерального закона; заслушивали информации глав администраций районов о ходе подготовки к выборам; заслушивали сообщения руководителей областных структур по обеспечению транспортом, связью избирательных комиссий, охране их помещений, бесперебойным снабжением помещений для голосования электрической, тепловой энергией и многие другие вопросы, возникающие в ходе подготовки к выборам.

9 ноября 2005 года штаб на итоговом совещании с участием областных руководителей обсудил проблемы, возникающие в ряде районов как накануне, так и в день голосования, и принял соответствующее решение.

Аналогичные группы и штабы во главе с заместителями глав администраций были созданы и действовали во всех районах области. Они разъясняли населению суть реформы местного самоуправления, оказывали всяческое содействие избирательным комиссиям всех уровней в осуществлении их полномочий.

Неоднократно проводились совещания с должностными лицами районных и сельских администраций с участием председателей соответствующих комиссий, на которых подробно рассматривались ход подготовки

выборов, обеспечение избирательных комиссий всем необходимым, включая помещения для голосования, а также организацию торгового и культурного обслуживания избирателей в день голосования и другие вопросы.

В период подготовки выборов, накануне и в день голосования при активной помощи соответствующих должностных лиц оперативно разрешались возникающие проблемы.

Практика проведения выборов показывает, что там, где администрация районов регулярно встречается с населением по месту работы, жительства, решает насущные проблемы, внимательна к просьбам граждан, периодически отчитывается о своей работе, население активно сотрудничает с местной властью и участвует в выборах. Именно в результате такой работы районных и сельских администраций традиционна высокая активность избирателей на выборах любого уровня, в том числе и на выборах 30 октября 2005 года и 12 марта 2006 года, в Богородском, Унинском, Лебяжском, Малмыжском районах.

В конечном итоге необходимая помощь, оказанная исполнительным органом государственной власти области (Правительством Кировской области), администрациями районов, позволила успешно провести выборы.

**6. ВЫДВИЖЕНИЕ И РЕГИСТРАЦИЯ КАНДИДАТОВ,
СПИСКОВ КАНДИДАТОВ.
УЧАСТИЕ ИЗБИРАТЕЛЬНЫХ ОБЪЕДИНЕНИЙ В ВЫДВИЖЕНИИ
КАНДИДАТОВ, СПИСКОВ КАНДИДАТОВ**

В соответствии с Законом Кировской области «О выборах депутатов Законодательного Собрания Кировской области» выдвижение кандидатов в депутаты осуществляется непосредственно (путем самовыдвижения и выдвижения избирательным объединением по одномандатному избирательному округу) либо в составе списка кандидатов по единому областному избирательному округу.

Право выдвинуть свою кандидатуру по одномандатному избирательному округу принадлежит каждому гражданину Российской Федерации, достигшему на день выборов возраста 21 год.

Избирательное объединение вправе выдвигать в одном одномандатном избирательном округе не более одного кандидата. Однако кандидат может быть выдвинут избирательным объединением одновременно по одномандатному избирательному округу и в составе списка кандидатов. Избирательное объединение вправе включить в областной список кандидатов лиц, не являющихся членами данной политической партии.

Решение о выдвижении областного списка кандидатов принимается тайным голосованием на съезде (конференции) политической партии не позднее чем через 30 дней со дня официального опубликования решения о назначении выборов (не позднее 10 января 2006 года).

Областной список кандидатов, выдвинутых избирательным объединением, представляется уполномоченным представителем избирательного объединения в Избирательную комиссию области **не позднее чем через 35 дней после официального опубликования** решения о назначении выборов (не позднее 15 января 2006 года).

Состав областного списка кандидатов и порядок размещения в нем кандидатов определяются избирательным объединением самостоятельно. Общее число кандидатов, выдвигаемых избирательным объединением по единому областному избирательному округу, не может превышать 40.

Перечень и формы документов, представляемых в избирательные комиссии при выдвижении и регистрации кандидатов, списков кандидатов при проведении выборов депутатов Законодательного Собрания Кировской области четвертого созыва, был утвержден постановлением Избирательной комиссии области от 01.12.2005 № 48/463.

**Выдвижение кандидатов
избирательными объединениями**

В соответствии с выборным законодательством полномочия по подготовке списков избирательных объединений (политических партий), имеющих право принимать участие в выборах соответствующего уровня, возложены

на Минюст России и его территориальные органы. Управление Федеральной регистрационной службы по Кировской области в соответствии с положениями Федерального закона и Закона Кировской области опубликовало список региональных отделений политических партий, имеющих право принимать участие в выборах депута-

тов Законодательного Собрания Кировской области 12 марта 2006 года. К началу избирательной кампании правом участия в выборах депутатов Законодательного Собрания Кировской области четвертого созыва обладали 25 политических партий, зарегистрированных в соответствии с Федеральным законом «О политических партиях».

	Выборы депутатов Законодательного Собрания Кировской области	Выборы депутатов представительных органов муниципальных районов и городских округов	Выборы глав муниципальных районов (Советский и Шабалинский район)
Количество подписей для регистрации	1% от общего числа избирателей, зарегистрированных на территории избирательного округа	подписи не собираются, если средняя норма представительства на один мандат менее 10.000 избирателей	1% от общего числа избирателей, зарегистрированных на территории района
Размер избирательного фонда кандидата	1 000 000 руб.	1 000 МРОТ 100 000 руб.	2 000 МРОТ 200 000 руб.
Размер избирательного фонда избирательного объединения, выдвинувшего список кандидатов	25 000 000 руб.	–	–
Размер залога для регистрации	15% от суммы средств избирательного фонда кандидата, избирательного объединения 150 000 руб. – для кандидата 3 750 000 – для избирательного объединения	15 МРОТ 15 000 руб.	30 МРОТ 30 000 руб.

ВЫДВИЖЕНИЕ И РЕГИСТРАЦИЯ КАНДИДАТОВ

№ п/п	Наименование регионального отделения политической партии	Дата государственной регистрации
1.	Кировское региональное отделение политической партии "Народная партия Российской Федерации"	17.12.2001
2.	Кировское региональное отделение Всероссийской политической партии "Единая Россия"	14.03.2002
3.	Кировское областное отделение политической партии "Коммунистическая партия Российской Федерации"	12.04.2002
4.	Кировское областное отделение политической партии "Развитие предпринимательства"	29.04.2002
5.	Кировское региональное отделение политической партии Демократическая партия России	29.04.2002
6.	Кировское региональное отделение политической партии "Либерально-демократическая партия России" (ЛДПР)	15.05.2002
7.	Кировское региональное отделение Политической партии "СОЮЗ ПРАВЫХ СИЛ"	19.06.2002
8.	Кировское региональное отделение Политической партии "Российская демократическая партия "ЯБЛОКО"	09.08.2002
9.	Кировское региональное отделение политической партии "Российская партия мира"	28.08.2002
10.	Кировское областное отделение Политической партии "Российская экологическая партия "Зеленые"	16.09.2002
11.	Кировское областное отделение политической партии "Аграрная партия России"	19.09.2002
12.	Кировское региональное отделение политической партии "Объединенная Российская партия "Русь"	23.10.2002
13.	Кировское региональное отделение Политической партии "Российская партия ЖИЗНИ"	23.10.2002
14.	Региональное отделение политической партии "Российская партия Пенсионеров" в Кировской области	21.11.2002
15.	Кировское региональное отделение политической партии "Российская коммунистическая рабочая партия - Российская партия коммунистов" (РКРП - РПК)	30.11.2002
16.	Региональное отделение Политической партии "Российская объединенная промышленная партия" Кировской области	05.12.2002
17.	Кировское региональное отделение Политической партии «ПАРТИЯ ВОЗРОЖДЕНИЯ РОССИИ»	09.12.2002
18.	Кировское региональное отделение Всероссийской политической партии "Свободная Россия"	31.12.2002
19.	Кировское региональное отделение политической партии "Российская партия самоуправления трудящихся"	07.02.2003
20.	Региональное отделение Политической партии «РОДИНА» в Кировской области	26.02.2003
21.	Кировское областное региональное отделение политической партии "Народно-патриотическая партия России"	15.04.2003
22.	Кировское региональное отделение Политической партии "Партия социальной справедливости"	25.07.2003
23.	Кировское региональное отделение Политической партии "Союз людей за образование и науку"	20.08.2003
24.	Кировское региональное отделение политической партии "ПАТРИОТЫ РОССИИ"	05.11.2003
25.	Кировское областное отделение Политической партии - Концептуальная партия "Единение"	08.06.2004

ВЫДВИЖЕНИЕ И РЕГИСТРАЦИЯ КАНДИДАТОВ

Избирательная комиссия Кировской области рассмотрела и завершила 10 списков кандидатов в депутаты **по единому областному избирательному округу**, представленных избирательными объединениями. В областные списки было включено 185 кандидатов.

	Наименование избирательного объединения	Дата и номер постановления о заверении списка	Число кандидатов в списке	Кандидаты, возглавляющие областной список
1	Кировское региональное отделение Политической партии «Российская демократическая партия «ЯБЛОКО»	05.01.2006 № 51/502	12	САВИНЫХ Павел Михайлович ВОРОБЬЕВ Константин Эдуардович ЦЕЛИЩЕВ Николай Евгеньевич
2	Кировское региональное отделение Всероссийской политической партии «Единая Россия»	06.01.2006 № 52/511	40	ШАКЛЕИН Николай Иванович МАМАЕВ Геннадий Александрович ЧИСТЯКОВА Галина Петровна
3	Кировское региональное отделение политической партии «ПАТРИОТЫ РОССИИ»	06.01.2006 № 52/514	15	ЮДНИКОВ Василий Трофимович ДЕНЬГИН Николай Владимирович РОНЖИН Владимир Иванович
4	Кировское областное отделение политической партии «Аграрная партия России»	06.01.2006 № 52/516	37	КИСЕЛЕВ Николай Петрович ЯГОВКИН Владимир Валентинович ШУМИЛОВА Альсина Фарзановна
5	Региональное отделение политической партии «Российская партия Пенсионеров» в Кировской области	11.01.2006 № 53/521	12	БАБОШИН Герман Павлович ЕРМОШИН Савелий Петрович КАСЬЯНОВ Игорь Николаевич
6	Региональное отделение Политической партии «РОДИНА» в Кировской области	12.01.2006 № 54/529	11	ИВАНЕНКО Алексей Александрович ПЕСТОВ Владислав Владимирович ПОКРУЧИНА Альбина Александровна (до 15.02.2006) ВАСИЛЬЕВ Вячеслав Викторович (с 15.02.2006)
7	Кировское региональное отделение политической партии «Либерально-демократическая партия России» (ЛДПР)	16.01.2006 № 55/537	20	ВАЛЕНЧУК Олег Дорианович БУСЫГИН Андрей Васильевич РЯЗАНОВ Александр Александрович
8	Кировское областное отделение политической партии «Коммунистическая партия Российской Федерации» (КПРФ)	16.01.2006 № 55/540	25	КРЕШЕТОВ Владимир Васильевич ДОРОНИН Сергей Александрович ТУРУЛО Валерий Николаевич
9	Кировское региональное отделение Политической партии «Партия социальной справедливости»	16.01.2006 № 55/543	2	СЕМАКОВА Елена Евгеньевна ТАНКЛЕВСКИЙ Леонид Иосифович
10	Кировское региональное отделение Политической партии «Российская партия ЖИЗНИ»	Постановление ЦИК России от 25.01.2006 № 168/1096-4	11	ТОРСУНОВ Вячеслав Юрьевич КИСЕЛЕВ Василий Алексеевич СЫСОЛЯТИН Владимир Петрович
Всего выдвинуто кандидатов			185	

В выдвижении кандидатов по одномандатным избирательным округам приняли участие 7 избирательных объединений. Ими было выдвинуто 88 кандидатов.

Избирательное объединение	Дата и номер постановления	Число кандидатов в списке
Кировское региональное отделение Всероссийской политической партии «Единая Россия»	06.01.2006 № 52/512	27
Кировское областное отделение политической партии «Аграрная партия России»	06.01.2006 № 52/517	11
Кировское региональное отделение политической партии «Российская коммунистическая рабочая партия – Российская партия коммунистов» (РКРП-РПК)	06.01.2006 № 52/519	3
Региональное отделение Политической партии «РОДИНА» в Кировской области	12.01.2006 № 54/530	6
Кировское региональное отделение политической партии «Либерально-демократическая партия России» (ЛДПР)	16.01.2006 № 55/538	16
Кировское областное отделение политической партии «Коммунистическая партия Российской Федерации» (КПРФ)	16.01.2006 № 55/541	15
Кировское региональное отделение Политической партии «Российская партия ЖИЗНИ»	Постановление ЦИК России от 25.01.2006 № 168/1096-4	10
ВСЕГО		88

Имелся случай отказа в заверении списков депутатов. Избирательной комиссией Кировской области было отказано в выдаче заверенных копий списков кандидатов в депутаты Кировскому региональному отделению Политической партии «**Российская партия ЖИЗНИ**» в связи с несоблюдением требований Федерального закона «О политических партиях»: часть собраний местных отделений партии по избранию делегатов на региональную конференцию были проведены в неправомочном составе. Решение комиссии было обжаловано в Центральной избирательной комиссии Российской Федерации, которая отменила постановление Избирательной комиссии Кировской области и завершила област-

ной список кандидатов избирательного объединения по единому областному избирательному округу в составе 10 кандидатов (1 кандидат выбыл до заверения списка), а также список кандидатов, выдвинутых по одномандатным избирательным округам в количестве 11 человек (после заверения списка 1 кандидат по Кировскому одномандатному избирательному округу № 19 не представил документы для выдвижения в окружную избирательную комиссию).

В порядке самовыдвижения по одномандатным избирательным округам было выдвинуто 56 кандидатов. Кандидат в депутаты Киселев В.А. выдвигался дважды по Кировскому одномандатному избирательному округу № 27:

в порядке самовыдвижения, затем снял свою кандидатуру, затем был выдвинут повторно региональным отделением Политической партии «Российская партия ЖИЗНИ».

Наибольшее количество кандидатов было выдвинуто по Слободскому одномандатному избирательному округу № 7 – 10 кандидатов, по Кировскому одномандатному избирательному округу № 24 – 9 кандидатов, Кировскому избирательному округу № 25 – 8 кандидатов (данные о выдвижении кандидатов по округам приведены на стр. 54).

Прием и проверка избирательных документов

В соответствии со статьей 29 Закона области избирательное объединение, выдвинувшее список кандидатов по единому областному избирательному округу, было обязано (кроме случаев внесения избирательного залога) собирать в поддержку не менее одного процента подписей избирателей от общего числа избирателей области (11 635 подписей). Для регистрации списка кандидатов по единому областному избирательному округу необходимо было представить не более 12 799 подписей (превышающее установленное число не более чем на 10 процентов).

Для регистрации кандидата по одномандатному избирательному округу необходимо было представить не менее одного процента подписей избирателей от числа избирателей в округе (от 361 подписи в Омутнинском округе до 505 подписей в Белохолуницком округе).

Проверке подлежали **не менее 20 процентов** от необходимого для регистрации количества подписей. Если необходимое для регистрации число

подписей не превышало 500, проверялись все подписи. Подписные листы для выборочной проверки отбирались посредством случайной выборки (жеребья).

Кандидат, избирательное объединение обязаны составить список лиц, осуществлявших сбор подписей избирателей, а также нотариально удостоверить сведения о лицах, осуществлявших сбор подписей, и подписи этих лиц. В **Таблице** приведены сведения о результатах проверки подписей, представленных избирательными объединениями.

Сумма избирательного залога составляла 3 750 000 для избирательного объединения, выдвинувшего списки кандидатов по единому областному избирательному округу (15 процентов от предельной суммы расходов из средств избирательного фонда). Для регистрации кандидата по одномандатному избирательному округу сумма избирательного залога составляла 150 000 рублей.

Для приема и проверки избирательных документов была образована рабочая группа при Избирательной комиссии Кировской области. При приеме документов Рабочая группа проверяла наличие всех документов, представляемых в Избирательную комиссию для заверения и регистрации списка; соблюдение требования Закона Кировской области «О выборах депутатов Законодательного Собрания Кировской области», согласно которому в поддержку выдвижения кандидата должно быть собрано установленное число подписей избирателей от общего числа зарегистрированных на территории округа, но не более 10 процентов от установленного числа подписей, необхо-

Таблица

Избирательное объединение ¹	Число подписей		
	представленных	проверенных	недействительных
Кировское региональное отделение Политической партии «Российская демократическая партия «ЯБЛОКО»	12640	2559	21 (0,82%)
Кировское региональное отделение политической партии «ПАТРИОТЫ РОССИИ»	12297	2472	16 (0,65%)
Кировское областное отделение политической партии «Аграрная партия России»	12150	2599	12 (0,46%)
Региональное отделение политической партии «Российская партия Пенсионеров» в Кировской области	12778	2565	12 (0,47%)
Кировское региональное отделение Политической партии «Партия социальной справедливости»	11696	2764	72 (2,6%)

димого для регистрации; соответствие количества представленных подписных листов количеству, указанному в протоколе об итогах сбора подписей избирателей; нотариально заверенный список лиц, собиравших подписи избирателей, с указанием их фамилии, имени, отчества, адреса места жительства, серии, номера и даты выдачи паспорта или документа, заменяющего паспорт гражданина, а также наименования или кода выдавшего его органа.

При проведении жеребьевки и при проверке подписных листов в Избирательной комиссии области присутствовали уполномоченные представители избирательных объединений, выдвинувших списки кандидатов.

Регистрация кандидатов

В соответствии со статьей 31 За-

кона Кировской области не позднее чем за 45 дней до дня голосования (25 января 2006 года) заканчивался срок представления документов для регистрации кандидатов, областных списков кандидатов.

Кандидатами, выдвинутыми **по одномандатным избирательным округам**, были представлены документы для регистрации. После проверки окружными избирательными комиссиями по одномандатным избирательным округам зарегистрированы 124 кандидата в депутаты Законодательного Собрания Кировской области, в том числе на основании представленных подписей – 47 кандидатов, на основании избирательного залога – 22, на основании преференций, установленных для избирательных объединений – 55 кандидатов.

¹ Не приводятся данные по числу подписей, представленных региональным отделением политической партии «РОДИНА» в Кировской области, т.к. регистрация списка кандидатов, выдвинутого избирательным объединением, была отменена Кировским областным судом.

ВЫДВИЖЕНИЕ И РЕГИСТРАЦИЯ КАНДИДАТОВ

Округ	Выдвинуто кандидатов	Зарегистрировано кандидатов
Афанасьевский избирательный округ № 1	6	5
Подосиновский избирательный округ № 2	5	3
Омутнинский избирательный округ № 3	4	4
Белохолуницкий избирательный округ № 4	5	3
Богородский избирательный округ № 5	4	4
Юрьянский избирательный округ № 6	3	3
Слободской избирательный округ № 7	10	7
Орловский избирательный округ № 8	7	7
Котельничский избирательный округ № 9	4	4
Оричевский избирательный округ № 10	3	3
Нолинский избирательный округ № 11	6	6
Яранский избирательный округ № 12	5	4
Советский избирательный округ № 13	7	6
Уржумский избирательный округ № 14	3	3
Вятскополянский избирательный округ № 15	5	5
Малмыжский избирательный округ № 16	3	3
Кирово-Чепецкий избирательный округ № 17	3	3
Кирово-Чепецкий избирательный округ № 18	5	4
Кировский избирательный округ № 19	3	3
Кировский избирательный округ № 20	5	5
Кировский избирательный округ № 21	6	4
Кировский избирательный округ № 22	5	5
Кировский избирательный округ № 23	6	5
Кировский избирательный округ № 24	9	7
Кировский избирательный округ № 25	8	7
Кировский избирательный округ № 26	7	5
Кировский избирательный округ № 27	7	6
ВСЕГО	144	124

Регистрация кандидата Захваткина Д.Е., выдвинутого региональным отделением политической партии «РОДИНА» по Кировскому одномандатному избирательному округу № 26, была отменена Кировским областным судом.

Избирательная комиссия Кировской области зарегистрировала **10 областных списков кандидатов** в депутаты, выдвинутых по единому областному избирательному округу избирательными объединениями в количестве 185 человек. Для регистрации областного списка правом внесения избирательного залога в сумме 3 750 000 рублей воспользовалось Кировское региональное отделение Политической партии «Российская партия ЖИЗНИ».

Три региональных отделения политических партий – региональное отделение Всероссийской политической партии «Единая Россия», региональное отделение политической партии «Либерально-демократическая партия России» (ЛДПР), областное отделение

политической партии «Коммунистическая партия Российской Федерации» (КПРФ) – воспользовались правом зарегистрировать областные списки кандидатов, а также кандидатов, выдвинутых по одномандатным избирательным округам, без сбора подписей и внесения избирательного залога, на основании того, что по результатам предыдущих выборов депутатов Государственной Думы Федерального Собрания Российской Федерации федеральные списки кандидатов, выдвинутые этими политическими партиями, были допущены к распределению депутатских мандатов.

Остальные областные списки кандидатов, выдвинутые избирательными объединениями, были зарегистрированы на основании представленных подписей избирателей.

Регистрация списка Регионального отделения Политической партии «РОДИНА» в Кировской области была отменена Кировским областным судом.

**СВЕДЕНИЯ
о регистрации областных списков кандидатов,
выдвинутых избирательными объединениями**

Избирательное объединение	Основания регистрации	Дата и номер постановления	Число кандидатов в заверенных списках	Число кандидатов в зарегистрированном списке	Число вышедших кандидатов		Число зарегистрированных кандидатов на дату выборов
					всего	после регистрации	
Кировское региональное отделение Всероссийской политической партии "Единая Россия"	п. 16 ст. 38 ФЗ	16.01.2006 № 55/545	40	40	–	–	40
Кировское областное отделение политической партии "Коммунистическая партия Российской Федерации" (КПРФ)	п. 16 ст. 38 ФЗ	23.01.2006 № 56/571	25	25	–	2	23
Кировское региональное отделение политической партии "Либерально-демократическая партия России" (ЛДПР)	п. 16 ст. 38 ФЗ	23.01.2006 № 56/572	20	20	–	–	20
Региональное отделение политической партии "Российская партия Пенсионеров" в Кировской области	подписи избирателей	27.01.2006 № 57/580	12	12	–	–	12
Кировское областное отделение политической партии "Аграрная партия России"	подписи избирателей	27.01.2006 № 57/581	37	37	–	1	36
Региональное отделение Политической партии «РОДИНА» в Кировской области	подписи избирателей	27.01.2006 № 57/582	11	11	–	2	*
Кировское региональное отделение политической партии "ПАТРИОТЫ РОССИИ"	подписи избирателей	27.01.2006 №57/583	15	15	–	–	15
Кировское региональное отделение Политической партии "Российская демократическая партия "ЯБЛОКО"	подписи избирателей	27.01.2006 №57/584	12	12	–	–	12
Кировское региональное отделение Политической партии "Партия социальной справедливости"	подписи избирателей	27.01.2006 № 57/585	2	2	–	–	2
Кировское региональное отделение Политической партии "Российская партия ЖИЗНИ"	избирательный залог	31.01.2006 № 58/597	11	10	1	–	10
ВСЕГО			185	184	1	5	170

* Регистрация списка избирательного объединения отменена судом

7. СВЕДЕНИЯ ОБ ИМУЩЕСТВЕ И ДОХОДАХ ЗАРЕГИСТРИРОВАННЫХ КАНДИДАТОВ

В Избирательную комиссию Кировской области инициаторами выдвижения были представлены документы со сведениями об имуществе и доходах 193 кандидатов, входящих в областной список, выдвинутых 10 политическими партиями.

С целью проведения проверки сведений об имуществе и доходах кандидатов, включенных в областной список, Контрольно-ревизионной службой при Избирательной комиссии Кировской области было направлено 110 представлений в соответствующие государственные органы и акционерные общества: по неснятой и непогашенной судимости – в Управление внутренних дел Кировской области, по доходам и имуществу – в Управление федеральной налоговой службы по Кировской области, по недвижимому имуществу – в Управление федеральной регистрационной службы по Кировской области, по транспортным средствам – в государственную инспекцию безопасности дорожного движения УВД Кировской области, об иностранном гражданстве кандидатов – в Кировское отделение представительства МИД России в г. Н.Новгороде и о денежных средствах, находящихся на счетах в банке – в отделение Сберегательного банка 8612, Кировский филиал ОАО «Банк Москвы», Кировский филиал ОАО «Промышленно-строительный банк», ОАО «АКБ «Вятка-банк», Кировский филиал ОАО «АКБ «Связь Банк», филиал «Волго-Вятский» ОАО «ИМПЭКСБАНК», ОАО «КБ «Хлынов». Результаты проверок обработаны и систематизированы (табл. 7.1).

Выявлены факты представления недостоверных сведений 10 политическими партиями. Сведения о наиболее существенных фактах недостоверности даны в таблице 7.2.

Недостоверные сведения о своих доходах представили 60 кандидатов.

Проверкой выявлены недостоверные сведения по средствам передвижения: 23 кандидата не указали в совокупности 27 автотранспортных единиц.

По недвижимому имуществу (квартиры, земельные участки, жилые дома, иное недвижимое имущество) у 20 кандидатов выявлено в совокупности 24 неуказанных сведения. Чаще всего регистрирующие органы обнаруживали в документах, представленных кандидатами, отсутствие данных о земельных участках и квартирах.

Проверка участия в уставном капитале коммерческих указаний с указанием доли (в процентном выражении), количества акций либо иного участия в уставном капитале выявила 13 кандидатов, не указавших в своих документах в общей сложности 23 сведения, касающихся их прямого участия в коммерческой деятельности.

Недостоверные сведения о своих денежных средствах, находящихся на счетах в банках, представили 23 кандидата.

Недостоверные сведения, представленные кандидатами, включенными в областной список, были опубликованы в специальном выпуске газеты «Вести. Киров» и размещены на информационном стенде в каждой участковой избирательной комиссии.

Таблица 7.1

**Данные о количестве выявленных фактов недостоверности,
представленных кандидатами**

Политические партии	УВД по Кировской области		УМНС России по Кировской области			Управление федеральной регистрационной службы по Кировской области	Банк
	судимость	Транспортные средства	Доходы	Акции и иное участие в коммерческих организациях	Имущество	Имущество	Денежные средства на счетах
Кировское региональное отделение Всероссийской политической партии «Единая Россия»	2	17			4		6
Кировское региональное отделение политической партии «Либерально-демократическая партия России» (ЛДПР)	2	6	3			1	3
Кировское региональное отделение политической партии «Патриоты России»	4	7	11			2	1
Кировское региональное отделение Политической партии «Партия социальной справедливости»			1				1
Региональное отделение политической партии «Российская партия Пенсионеров» в Кировской области			19		1	1	4
Кировское региональное отделение Политической партии «Российская партия ЖИЗНИ»			6			1	
Кировское областное отделение политической партии «Коммунистическая партия Российской Федерации»	4	16			4		1
Кировское региональное отделение Политической партии «Российская демократическая партия «ЯБЛОКО»	1	8	3		1		2
Региональное отделение Политической партии «Родина» в Кировской области	1	6	1				1
Кировское областное отделение политической партии «Аграрная партия России»	13	29	5		8	1	4
Итого	27	115	23		18	6	23

Таблица 7.2

Сведения о наиболее существенных фактах недостоверности, представленных кандидатами о доходах и имуществе

№ п/п	Фамилия, имя, отчество кандидата	Представлено кандидатом	Результаты проверки	Организация, предоставившая сведения
1. Кировское региональное отделение Всероссийской политической партии «Единая Россия»				
Сведения о доходах	Воронцова Татьяна Алексеевна	нет	34000,00 руб. ООО «Торговый дом «Мясной Ряд»	УФНС России по Кировской области
	Наговицын Андрей Викторович	нет	26924,47 руб. МОУ ДОД СДЮСШОР	
	Плотникова Евгения Александровна	668396,00 руб. ООО «Дворец культуры «Родина»	953529,07 руб. ООО «Дворец культуры «Родина»	
		нет	333724,00 руб. ОАО «Лепсе»	
	Стариков Владимир Дмитриевич	нет	371865,00 руб. ООО «ПО Левентин»	
	Тарловская Екатерина Иосифовна	нет	15507,00 руб. ЗАО «РОШ-МОСКВА»	
			15750,00 руб. ООО «НИКОМЕД Дистрибьюшн»	
Шиков Игорь Леонидович	нет	59858,12 ЗАО «Вятка-медиа»		
Транспортные средства	Куликов Сергей Викторович	нет	прицеп СЗАП-8357,1995г.в.	УГИБДД
Недвижимое имущество	Пономарев Михаил Васильевич	нет	земельный участок – 3700 кв.м Оричевский район, д.Подзяки	УФНС России по Кировской области
	Русских Антон Михайлович	нет	квартира г.Киров	
	Уржумцев Николай Иванович	нет	земельный участок – 187,5 кв.м. г. Яранск	
жилой дом – долевая собственность г. Яранск				
Денежные средства, находящиеся на счетах в банках	Коробейников Вячеслав Геннадьевич	нет	27850,00 руб. дополнительный офис №339/048 Нолинского ОСБ	Кировское ОСБ №8612

Продолжение таблицы 7.2

2. Кировское региональное отделение политической партии «Либерально-демократическая партия России» (ЛДПР)				
Сведения о доходах	Зворыгина Ирина Викторовна	нет	18715,04 руб. МУП «ЭРЭСТ»	УФНС России по Кировской области
Иное недвижимое имущество	Икко Виктор Георгиевич	нет	здание - 219,0 кв.м Кирово-Чепецкий район, с.Каринка	Управление федеральной регистрационной службы по Кировской области
Транспортные средства	Шилин Владимир Яковлевич	нет	ВАЗ-2108, 1990 г.в.	УГИБДД
Денежные средства, находящиеся на счетах в банках	Комаров Владимир Анатольевич	нет	161700,00 руб. структурное подразделение №69/0154 Городского ОСБ	Кировское ОСБ №8612
			61963,34 руб. филиал ОАО «Промышленно-строительный банк» в городе Кирове	филиал ОАО «Промышленно-строительный банк» в городе Кирове
	Марков Александр Дмитриевич	нет	58480,00 руб. структурное подразделение №69/0154 Городского ОСБ	Кировское ОСБ №8612
Акции и иное участие в коммерческих организациях	Икко Виктор Георгиевич	нет	ООО «РАТНИК КООО ЦИК»	УФНС России по Кировской области
			Кирово-Чепецкое охранное предприятие -ООО «Вымпел»	
	Марков Александр Дмитриевич	нет	ООО «ВПГ»	
	Шубин Михаил Андреевич	нет	ООО «Экопрогресс»	
3. Кировское региональное отделение политической партии «Патриоты России»				
Сведения о доходах	Коротаева Нина Александровна	92231,12 руб. ВЗФЭИ	142196,41 руб. ГОУ ВПО ВЗФЭИ	УФНС России по Кировской области
		нет	27489,25 НОУ ВПО ВСЭИ	
	Рогожкин Олег Сергеевич	нет	148560,00 руб. Городское ОСБ №69	
		нет	12765,00 руб. ООО «Юпитер»	

Продолжение таблицы 7.2

Недвижимое имущество	Рогожкин Сергей Валентинович	нет	квартира - 88,9 кв.м (43/100 доли общей долевой собственности), г.Киров	Управление федеральной регистрационной службы по Кировской области
	Свичкарева Жанна Ивановна	нет	квартира- 46,7 кв.м (1/2 доли общей долевой собственности)	
Транспортные средства	Марков Леонид Сергеевич	нет	ЗА3-965А, 1968 г.в. ВМЗ-9601, 1991 г.в., прицеп	УГИБДД
	Юдников Василий Трофимович	нет	ВМЗ-9.601, 1992 г.в. прицеп	
Акции, иное участие в коммерческих организациях	Деньгин Николай Владимирович	нет	ООО «Северо-Западное СУ», ООО «Вятская речная компания»	УФНС России по Кировской области
	Рогожкин Олег Сергеевич	нет	ООО «Юпитер», ООО «ЗОЖ», ООО «Сатурн-2», ООО «Нофелет-Джи Эс Эм», ООО «НОФЕЛЕТ – ПЛАТ», ООО «НОФЕЛЕТ-КАРТ»	
	Рогожкин Сергей Валентинович	нет	ООО «Юпитер», ООО «Партнер-Инвест», ООО «Сатурн-2»	
	Хлебников Евгений Дмитриевич	нет	ООО «МЦ Олимпия», ООО «Вознесенский»	
4. Кировское региональное отделение Политической партии «Партия социальной справедливости»				
Сведения о доходах	Танклевский Леонид Иосифович	нет	11000,00 руб. ООО «Жива»	УФНС России по Кировской области
Денежные средства, находящиеся на счетах в банках		10000,0 руб. ОАО КБ «Хлынов» г.Киров	24 924,50 руб. ОАО КБ «Хлынов» г.Киров	ОАО КБ «Хлынов» г.Киров

5. Региональное отделение политической партии «Российская партия Пенсионеров» в Кировской области				
Сведения о доходах	Бабошин Герман Павлович	нет	20000,00 руб. библиотека им.Герцена	УФНС России по Кировской области
			52794,94 руб. МОУДОД ДЮСШ Слободского района	
	Беляев Анатолий Александрович	нет	310000,00 руб. Городское ОСБ №69	
	Гребенников Николай Ефимович	нет	18588,00 руб. Кировская дистанция гражданских сооружений Кировского отделения ГЖД – филиал ОАО «РЖД»	
	Ермошин Савелий Петрович	120060,00 руб. КРОФ поддержки партии «Единая Россия»	148140,13 руб. КРОФ поддержки Всероссийской политической партии Единство и Отечество – Единая Россия	
Недвижимое имущество	Баранов Сергей Владиславович	нет	земельный участок – 1177,0 кв.м Кировская область, Слободской район, Стуловский сельский округ	Управление федеральной регистрационной службы по Кировской области
	Касьянов Игорь Николаевич	нет	жилой дом (1/5 доли) г.Киров	УФНС России по Кировской области
Денежные средства, находящиеся на счетах в банках	Ермошин Савелий Петрович	нет	18010,00 руб. структурное подразделение №69/0118 Городского ОСБ	Кировское ОСБ №8612
6. Кировское региональное отделение Политической партии «Российская партия ЖИЗНИ»				
Сведения о доходах	Евликов Николай Васильевич	нет	35127,26 руб. ООО «РУАН»	УФНС России по Кировской области

Продолжение таблицы 7.2

7. Кировское областное отделение политической партии «Коммунистическая партия Российской Федерации»				
Сведения о доходах	Лалетин Сергей Иванович	нет	16560,00 руб. ООО фирма «Енот»	УФНС России по Кировской области
Транспортные средства	Бочмаго Валерий Алексеевич	нет	мотоцикл «ДНЕПР-11», 1991 г.в.	УГИБДД
8. Кировское региональное отделение Политической партии «Российская демократическая партия «ЯБЛОКО»				
Сведения о доходах	Поскребышев Григорий Алексеевич	1100,00 руб. ОАО «Коммун-энерго»	12559,92 руб. ОАО «Коммунэнерго»	УФНС России по Кировской области
	Прокашев Владимир Николаевич	нет	34583,56 руб. Московская Хельсинская группа	
Недвижимое имущество	Воробьев Константин Эдуардович	Земельный участок - 500,0 кв.м Кировская область, Даровской район, д.Ковины	Земельный участок - 5000,00 кв.м Кировская область, Даровской район, д.Ковины	УФНС России по Кировской области
Денежные средства, находящиеся на счетах в банках	Осколков Николай Иванович	нет	83156,94 руб. Верхнекамское ОСБ №4399	Кировское ОСБ №8612
Акции и иное участие в коммерческих организациях	Ананьина Елена Витальевна	нет	ООО «РА Алиса»	УФНС России по Кировской области
	Болтачев Андрей Геннадьевич	нет	Информационное агентство ООО «Скат-Инфо», 100%; ООО «Сервисный центр радиотехсвязь», 100%	

Продолжение таблицы 7.2

9. Региональное отделение Политической партии «Родина» в Кировской области				
Сведения о доходах	Иваненко Алексей Александрович	нет	13320,00 руб. Законодательное Собрание Кировской области	УФНС России по Кировской области
	Васильев Вячеслав Викторович	нет	23337,81 руб. ОФК по г.Кирову (отдел материально-технического и хозяйственного обеспечения УВД Кировской области)	
	Корякина Мария Сергеевна	нет	28267,27 руб. ООО СМИ «Редакция газеты «Вятский край»	
Транспортные средства	Пестов Владислав Владимирович	нет	«АУДИ-100», 1993 г.в., легковой автомобиль	УГИБДД
Акции и иное участие в коммерческих организациях	Мокрецов Вадим Юрьевич	нет	ООО «Три-М»	УФНС России по Кировской области
10. Кировское областное отделение Политической партии «Аграрная партия России»				
Сведения о доходах	Вепрев Павел Аркадьевич		35600,00 руб. ЗАО «Пицефабрика «Котельничская»	УФНС России по Кировской области
	Головин Сергей Александрович	нет	12126,00 руб. ОАО «Слободской мясокомбинат»	
	Косолапова Галина Николаевна		51459,48 руб. ГУ «ЗНИИСХ Северо-Востока»	
	Оносов Аркадий Алексеевич		62702,24 руб. СПК колхоз «Майский»	

Продолжение таблицы 7.2

Недвижимое имущество	Вычегжанин Сергей Владимирович	нет	земельный участок – 1555,0 кв.м г. К-Чепецк	УФНС России по Кировской области
			земельный участок- 856,0 кв.м. Кирово-Чепецкий район, п. Перекоп	
			хозблок г. Кирово-Чепецк	
	Оносов Аркадий Алексеевич	нет	земельный участок – 3200,0 кв.м. Нолинский район	Управление федеральной регистрационной службы по Кировской области
			гараж – 37,0 кв.м. Кировская область, Нолинский район	
	Селезнев Сергей Афанасьевич	нет	жилой дом д. Фроловская	УФНС России по Кировской области
Страбыкин Игорь Владимирович	нет	квартира – 56,9 кв.м г. Уржум		
Транспортные средства	Корякин Леонид Иванович	нет	ГАЗ-52-04, 1987 г.в.	УГИБДД
	Кулигин Николай Александрович	нет	«ГАЗ-53-12», 1990 г.в.; «УАЗ-3303», 1988 г.в.; «ГАЗ-3785», 2004 г.в.	
	Одинцов Владимир Николаевич	нет	мотоцикл ИЖ-6.114, 1990 г.в.	
	Ожегин Борис Ананьевич	нет	мотоцикл «ММВЗ-3.112», 1986 г.в.	
	Селезнев Сергей Афанасьевич	нет	«ММВЗ-3.112», 1988 г.в., мотоцикл	
	Страбыкин Игорь Владимирович	нет	«ВАЗ-21102», 2001 г.в.	

Продолжение таблицы 7.2

Денежные средства, находящиеся на счетах в банках	Казаков Леонид Александрович	150000,00руб. АКБ «Хлынов» г.Киров	169393,52 руб. АКБ «Хлынов» г. Киров	ОАО КБ «Хлынов» г.Киров
	Ожегин Борис Ананьевич	нет	16760,00 руб. Оричевское ОСБ №4395	Кировское ОСБ №8612
Акции и иное участие в коммерческих организациях	Васенин Анатолий Алексеевич	нет	ООО «МИС» - размер вклада 2400	УФНС России по Кировской области
			ООО «Зерновик» - размер вклада 4700	
			ООО «Зерновик Плюс» - размер вклада 4700	
	Казаков Леонид Александрович	нет	учредитель СПК «Мухино»	
	Кунгурцев Геннадий Иванович	нет	ООО «Филиппово»	

8. ФОРМИРОВАНИЕ И РАСХОДОВАНИЕ СРЕДСТВ ИЗБИРАТЕЛЬНЫХ ФОНДОВ

Специальные избирательные счета открыли в Городском ОСБ № 69 Сберегательного банка Российской Федерации в г. Кирове 10 избирательных объединений.

Согласно ч. 4 статьи 51 Закона области избирательный фонд избирательного объединения формировался за счет следующих источников:

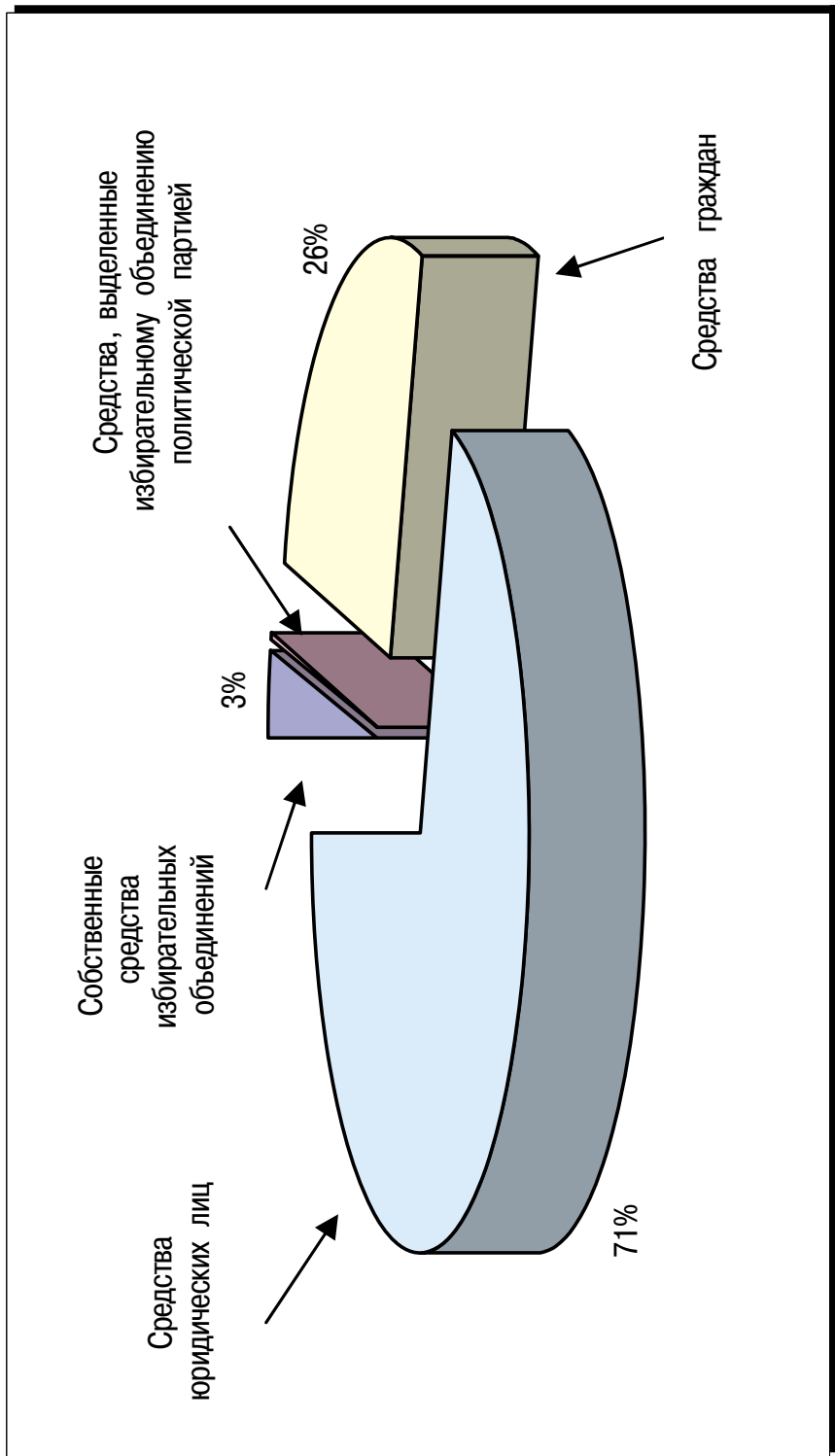
в рублях

Предельная сумма всех расходов из избирательного фонда	Предельные размеры пожертвований			Размер залога
	Собственные средства избирательного объединения	Добровольные пожертвования юридических лиц (в совокупности для каждого юридического лица)	Добровольные пожертвования физических лиц (в совокупности для каждого физического лица)	
25 000 000	12 500 000	2 500 000	250 000	3 750 000

За период избирательной кампании в избирательных фондах избирательных объединений было аккумулирова-

но 53,12 млн. рублей, средний размер фонда составил 5,31 млн. рублей.

Структура поступлений средств в избирательные фонды кандидатов



**Неправомерные пожертвования.
Возврат средств из избирательных
фондов**

Из общей суммы средств, поступивших в избирательные фонды избирательных объединений, 936,2 тысячи рублей пришлось на пожертвования, внесенные с нарушением требований Закона. В ходе выборной кампании эти средства были возвращены жертвователям – юридическим лицам, которым запрещено осуществлять пожертвования, либо не указавшим обязательные сведения в платежном документе.

**Расходование средств
избирательных фондов**

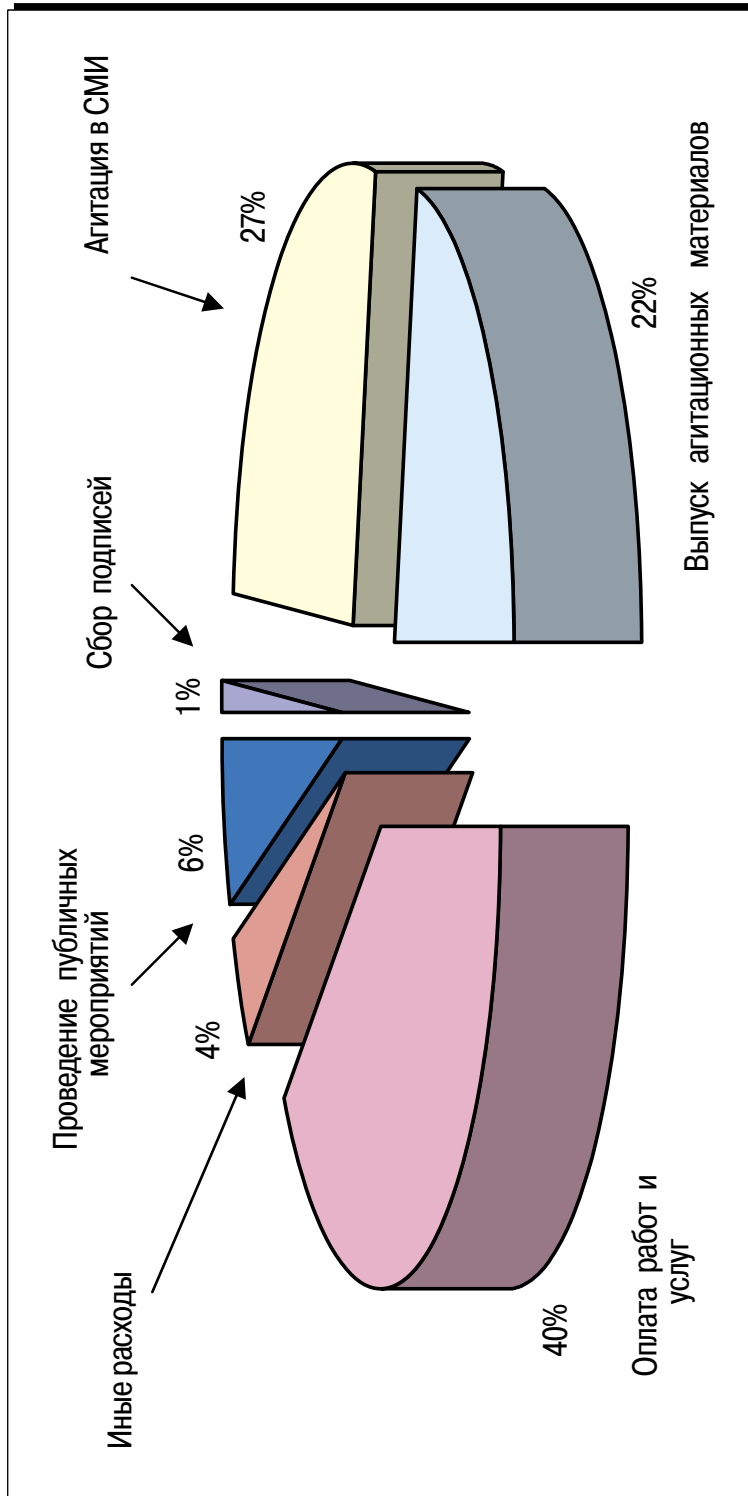
Всего избирательными объединениями из избирательных фондов израсходовано 48,39 млн. рублей. В среднем расходы объединения составили 4,84 млн. рублей.

Наибольшая эффективность использования средств избирательных фондов достигнута избирательным объединением Кировское областное отделение политической партии «Аграрная партия России».

**СВЕДЕНИЯ
об эффективности расходования средств избирательных фондов
избирательных объединений, принявших участие
в распределении депутатских мандатов**

№№ п/п	Наименование политической партии	Израсходовано средств, всего	Количество полу- ченных мандатов по итогу выборов	Стоимость одного мандата (руб.)
1	“Кировское региональное отделение Всероссийской политической партии “Единая Россия”	20 555 500.00	9	2 283 944.44
2	Кировское областное отделение политической партии “Аграрная партия России”	301 500.00	3	100 500.00
3	Кировское областное отделение политической партии “Коммунистическая партия Российской Федерации”	1 511 717.00	5	302 343.40
4	Кировское региональное отделение политической партии “Либерально-демократическая партия России” (ЛДПР)	5 323 515.00	5	1 064 703.00
5	Региональное отделение политической партии “Российская партия Пенсионеров” в Кировской области	4 253 000.00	5	850 600.00

Структура расходов средств избирательных фондов



**Сводные сведения
о поступлении и расходовании средств избирательных фондов
избирательных объединений (на основании итоговых финансовых отчетов)**

Количество избирательных объединений, открывших
специальные избирательные счета: 10

Количество избирательных объединений, предоставивших
итоговый финансовый отчет: 10

(с округлением до рублей)

№ п/п	Источник поступления	Итого, рублей	"Кировское региональное отделение Всероссийской ПП "Единая Россия"	Кировское областное отделение политической партии "Аграрная партия России"	Кировское областное отделение политической партии "Коммунистическая партия Российской Федерации"	Кировское региональное отделение Политической партии "Партия социальной справедливости"	Кировское региональное отделение Политической партии "Российская партия ЖИЗНИ"	Кировское региональное отделение политической партии "Либерально-демократическая партия России" (ЛДПР)	Кировское региональное отделение политической партии "ПАТРИОТЫ РОССИИ"	Кировское региональное отделение политической партии "Российская демократическая партия "ЯБЛОКО"	Региональное отделение Политической партии "РОДИНА" в Кировской области	Региональное отделение политической партии "Российская партия Пенсионеров" в Кировской области
1	Поступило средств в избирательный фонд, всего	53121619	21470765	302500	1511717	151707	8430000	5323515	10932500	429000	316915	4253000
1.1	Поступило средств в установленном порядке для формирования избирательного фонда	52185354	20555500	301500	1511717	131707	8430000	5323515	10932500	429000	316915	4253000
1.1.1	Собственные средства избирательного объединения	1798000	1500000	280000	0	0	0	0	0	0	0	18000
1.1.2	Средства, выделенные избирательному объединению политической партией	100000	0	0	100000	0	0	0	0	0	0	0
1.1.3	Добровольные пожертвования гражданина	13665339	1485000	0	1411717	131707	8430000	1630000	130000	0	116915	330000
1.1.4	Добровольные пожертвования юридического лица	36622015	17570500	21500	0	0	0	3693515	10802500	429000	200000	3905000
1.2	Поступило в избирательный фонд денежных средств, подпадающих под действие п. 9 ст. 58 Федерального закона от 12.06.02 г., № 67-ФЗ (с нарушением установленного порядка)	936265	915265	1000	0	20000	0	0	0	0	0	0

ИЗБИРАТЕЛЬНЫЕ ФОНДЫ

1.2.1	Средства юридического лица	936265	915265	1000	0	20000	0	0	0	0	0	0
2	Возвращено жертвователям денежных средств, поступивших с нарушением установленного порядка	936265	915265	1000	0	20000	0	0	0	0	0	0
2.1	Юридическим лицам, которым запрещено осуществлять пожертвования либо не указавшим обязательные сведения в платежном документе	936265	915265	1000	0	20000	0	0	0	0	0	0
3	Возвращено жертвователям денежных средств, поступивших в установленном порядке	41915	0	0	0	0	0	0	0	0	41915	0
4	Израсходовано средств, всего	48393439	20555500	301500	1511717	131707	4680000	5323515	10932500	429000	275000	4253000
4.1	На организацию сбора подписей избирателей	578449	0	47352	0	12600	0	0	300230	166011	46680	5576
4.1.1	Из них на оплату труда лиц, привлекаемых для сбора подписей избирателей	447854	0	19250	0	0	0	0	300230	128374	0	0
4.2	На внесение избирательного залога	0	0	0	0	0	0	0	0	0	0	0
4.2.1	Перечислено средств избирательного залога в избирательную комиссию	3750000	0	0	0	0	3750000	0	0	0	0	0
4.2.2	Возвращено средств избирательного залога из избирательной комиссии	3750000	0	0	0	0	3750000	0	0	0	0	0
4.3	На предвыборную агитацию через организации теле-радиовещания	9357301	2336839	0	616673	90600	1543802	2044831	1369588	45253	0	1309715
4.4	На предвыборную агитацию через редакции периодических печатных изданий	3589634	1424842	6000	104860	19535	475620	671863	569842	102099	13120	201853

ИЗБИРАТЕЛЬНЫЕ ФОНДЫ

4.5	На выпуск и распространение печатных и иных агитационных материалов	10710624	2281056	116053	507734	6372	2063152	1309429	2830888	16422	0	1579518
4.6	На проведение публичных массовых мероприятий	2865106	2547330	0	0	0	251500	20076	0	32700	0	13500
4.7	На оплату работ (услуг) информационного и консультационного характера	503432	212382	0	0	0	0	0	272900	18150	0	0
4.8	На оплату других работ (услуг), выполненных (оказанных) юридическими лицами или гражданами РФ по договорам	18855039	10203827	119350	261662	0	342153	1165819	5571852	47354	182915	960106
4.9	На оплату иных расходов, непосредственно связанных с проведением избирательной кампании	1933855	1549224	12745	20788	2600	3773	111497	17200	1011	32285	182733
5	Распределено неизрасходованного остатка средств фонда	3750000	0	0	0	0	3750000	0	0	0	0	0
5.1	Денежных средств, пропорционально перечисленным в избирательный фонд	3750000	0	0	0	0	3750000	0	0	0	0	0
6	Остаток средств фонда на дату сдачи отчета	0	0	0	0	0	0	0	0	0	0	0

Финансирование избирательных кампаний кандидатов, выдвинутых в одномандатных округах

Формирование средств избирательных фондов

Специальные избирательные счета открыли в отделениях и дополнительных офисах ОСБ № 8612 Сберегательного банка Российской Федерации на территории области 138 кандидатов в депутаты Законодательного Собрания Кировской области, что составило 95 процентов от общего числа кандида-

тов, уведомивших окружные избирательные комиссии о своем согласии баллотироваться в одномандатных избирательных округах, но только 124 из них продолжили участие в выборной кампании.

Согласно ч. 4 статьи 51 Закона области избирательный фонд кандидата формировался за счет следующих источников:

в рублях

Предельная сумма всех расходов из избирательного фонда	Предельные размеры пожертвований			Размер залога
	Собственные средства кандидата	Средства, выделенные избирательным объединением, выдвинувшим кандидата	Добровольные пожертвования юридических и физических лиц (в совокупности для каждого юридического и физического лица)	
1 000 000	500 000	100 000	100 000	150 000

За период избирательной кампании в избирательных фондах кандидатов было аккумулировано 19,47 млн. рублей, средний размер фонда составил 141 тысячу рублей.

Неправомерные пожертвования. Возврат средств из избирательных фондов

Из общей суммы средств, поступивших в избирательные фонды кандидатов, 424 тысячи рублей пришлось на пожертвования, внесенные с нарушением требований Закона. В ходе выборной

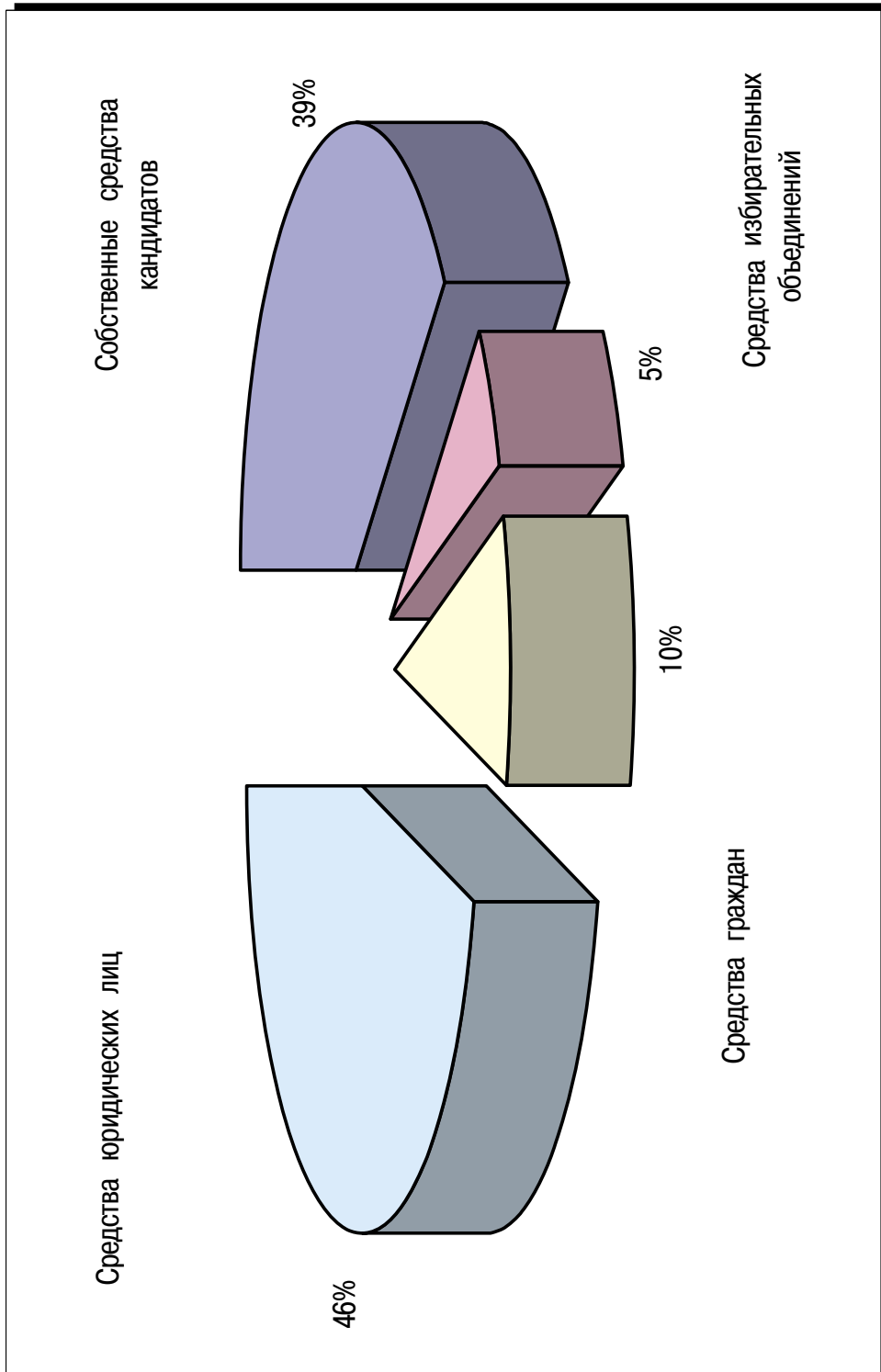
кампании эти средства были возвращены жертвователям.

Расходование средств избирательных фондов.

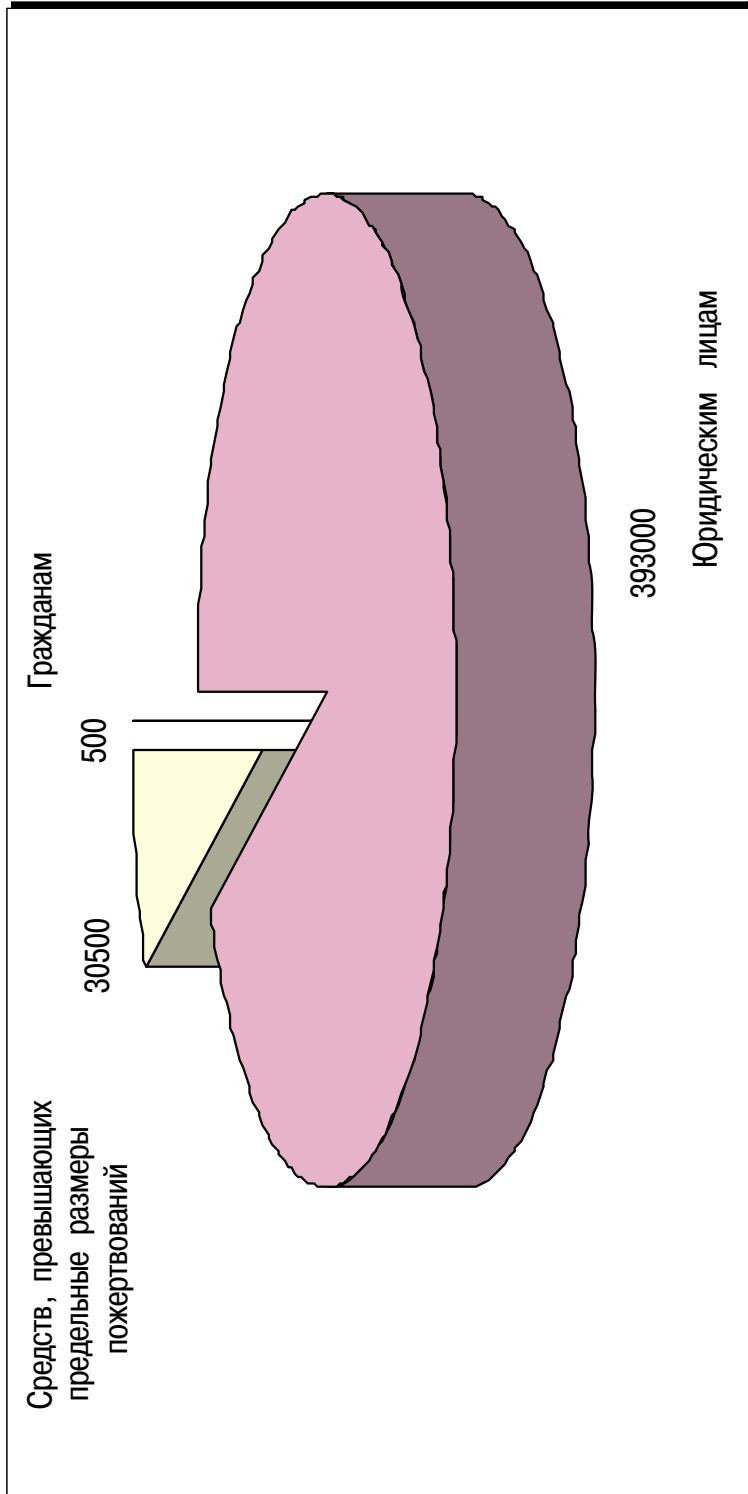
Всего кандидатами из избирательных фондов израсходовано 16,31 млн. рублей. В среднем расходы кандидата составили 118 216 рублей.

Наибольшая эффективность использования средств избирательных фондов достигнута избранным депутатом при совокупном расходе, составившем 11 000 рублей, наименьшая при совокупном расходе в 712 000 рублей.

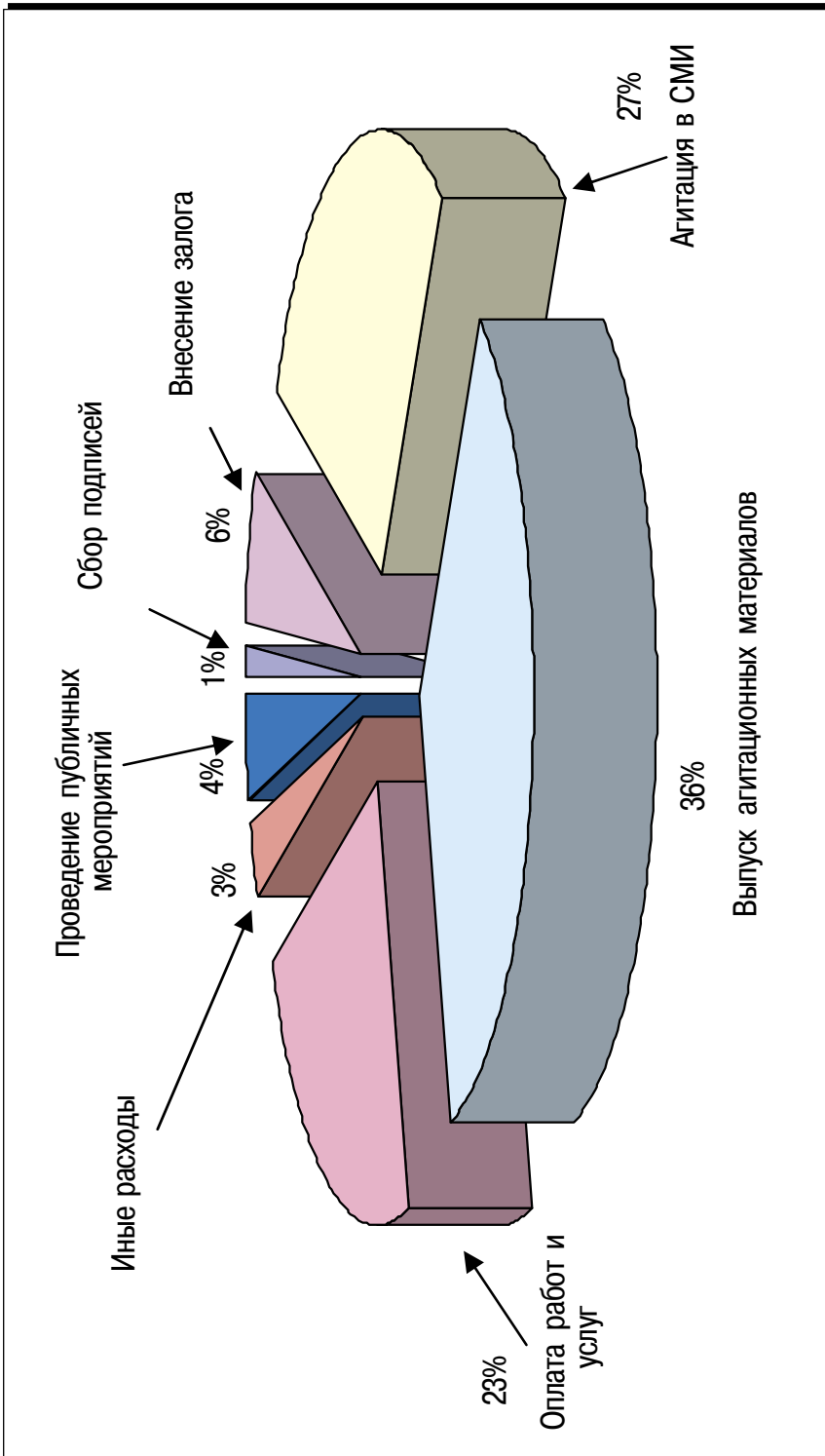
Структура поступлений средств в избирательные фонды кандидатов



Структура возврата неправоммерных пожертвований



Структура расходов средств избирательных фондов кандидатов



СВОДНЫЕ СВЕДЕНИЯ

**о поступлении и расходовании средств избирательных фондов
кандидатов (на основании итоговых финансовых отчетов)**

Количество выдвинутых кандидатов: 145
 Количество кандидатов, открывших специальные избирательные счета: 138
 Количество кандидатов, предоставивших итоговый финансовый отчет: 133

Источник поступления	Всего по одномандатным округам, руб
1 Поступило средств в избирательный фонд, всего	19 477 737.55
1.1 Поступило средств в установленном порядке для формирования избирательного фонда	19 053 737.55
1.1.1 Собственные средства кандидата, политической партии	7 417 384.15
1.1.2 Средства, выделенные кандидату выдвинувшей его политической партией	1 035 000.00
1.1.3 Добровольные пожертвования гражданина	1 877 019.40
1.1.4 Добровольные пожертвования юридического лица	8 724 330.00
1.2 Поступило в избирательный фонд денежных средств, подпадающих под действие п. 9 ст. 58 Федерального закона от 12.06.02 г., № 67-ФЗ (с нарушением установленного порядка)	424 000.00
1.2.1 Собственные средства кандидата, политической партии	0.00
1.2.2 Средства, выделенные кандидату выдвинувшей его политической партией	0.00
1.2.3 Средства гражданина	500.00
1.2.4 Средства юридического лица	423 500.00
2 Денежные средства, перечисленные в фонд с указанием их назначения для внесения избирательного залога	1 350 000.00
2.1 Собственные средства кандидата, политической партии	1 200 000.00
2.2 Средства, выделенные кандидату выдвинувшей его политической партией	0.00
2.3 Добровольные пожертвования гражданина	0.00
2.4 Добровольные пожертвования юридического лица	150 000.00
3 Возвращено денежных средств из избирательного фонда, всего	986 411.00
3.1 Перечислено в доход бюджета	0.00
3.2 Возвращено жертвователям денежных средств, поступивших с нарушением установленного порядка	424 000.00

ИЗБИРАТЕЛЬНЫЕ ФОНДЫ

3.2.1 Гражданам, которым запрещено осуществлять пожертвования либо не указавшим обязательные сведения в платежном документе	500.00
3.2.2 Юридическим лицам, которым запрещено осуществлять пожертвования либо не указавшим обязательные сведения в платежном документе	393 000.00
3.2.3 Средств, превышающих предельный размер добровольных пожертвований	30 500.00
3.3 Возвращено жертвователям денежных средств, поступивших в установленном порядке	562 411.00
3.3.1 Из них денежных средств, перечисленных в фонд с указанием их назначения для внесения избирательного залога	450 000.00
4 Израсходовано средств, всего	16 313 898.72
4.1 На организацию сбора подписей избирателей	191 462.50
4.1.1 Из них на оплату труда лиц, привлекаемых для сбора подписей избирателей	154 633.50
4.2 На внесение избирательного залога	900 000.00
4.2.1 Перечислено средств избирательного залога в избирательную комиссию	3 300 000.00
4.2.2 Возвращено средств избирательного залога из избирательной комиссии	2 400 000.00
4.3 На предвыборную агитацию через организации телерадиовещания	2 435 125.47
4.4 На предвыборную агитацию через редакции периодических печатных изданий	1 995 146.97
4.5 На выпуск и распространение печатных и иных агитационных материалов	5 994 004.49
4.6 На проведение публичных массовых мероприятий	640 716.59
4.7 На оплату работ (услуг) информационного и консультационного характера	825 831.02
4.8 На оплату других работ (услуг), выполненных (оказанных) юридическими лицами или гражданами РФ по договорам	2 905 513.80
4.9 На оплату иных расходов, непосредственно связанных с проведением избирательной кампании	426 097.88
5 Распределено неизрасходованного остатка средств фонда	2 175 427.82
5.1 Средствам массовой информации	0.00
5.2 Денежных средств, пропорционально перечисленным в избирательный фонд	2 175 427.82
6 Остаток средств фонда на дату сдачи отчета	2 000.01

9. ВЕДЕНИЕ ПРЕДВЫБОРНОЙ АГИТАЦИИ КАНДИДАТАМИ, ИЗБИРАТЕЛЬНЫМИ ОБЪЕДИНЕНИЯМИ

В соответствии с Законом Кировской области «О выборах депутатов Законодательного Собрания Кировской области» предвыборная агитация может проводиться на каналах организаций телерадиовещания, в периодических печатных изданиях, посредством проведения публичных мероприятий, путем выпуска и распространения печатных, аудиовизуальных и иных агитационных материалов.

Следует отметить, что в ходе избирательной кампании по выборам де-

путатов Законодательного Собрания Кировской области четвертого созыва указанные выше методы применялись кандидатами и политическими партиями выборочно, однако в целом были использованы все формы ведения предвыборной агитации.

Анализ агитационной деятельности на выборах депутатов Законодательного Собрания Кировской области четвертого созыва свидетельствует, что кандидаты и политические партии более активно использовали такой метод предвыбор-



День защитника Отечества
23 февраля

Встретим вас в школе, ребята!
Этой весной мы вместе выберем любимого учителя, преподавателя математики и физики.

Встретим вас в школе, ребята! Этой весной мы вместе выберем любимого учителя, преподавателя математики и физики.

Желаем вам успехов, здоровья, благополучия и счастья. Любите Родину!

Лидер партии «Единая Россия» Владимир Путин

12 марта

Российская партия Пенсионеров

23 февраля

Дорогие защитники Отечества!
Сегодня, 23 февраля, мы обращаемся к вам.

Мы гордимся тем, что вы служили Родине, защищая нашу свободу и независимость. Мы благодарим вас за ваш вклад в развитие нашей страны.

Выбери № 5!

Для внуков! Для детей! Для себя!

Я ЛЮБЛЮ ТЕБЯ, ЖИЗНЬ!

РОССИЙСКАЯ ПАРТИЯ ЖИЗНЬ

Я Б Л О К О

ОБЪЕДИНЕННЫЕ ДЕМОКРАТЫ ИДУТ НА ВЫБОРЫ ВМЕСТЕ

ДАЕШЬ ДЕМОКРАТИЧЕСКУЮ ФРАКЦИЮ В ВИТСКОМ ПАРЛАМЕНТЕ!

ГОЛОСУЙ «ЗА»

№ 8

12 марта 2006

голосуй за

ЛДПР

2V

ЛДПР - Ваша защита и опора!

Геннадий Семигин
депутат Государственной Думы

	Владимир Путин	Сергей Миронов	Геннадий Семигин
Голосов	1 100 000	1 000 000	1 000 000
Процент	55%	50%	50%
Голосов	1 200 000	1 100 000	1 100 000
Процент	60%	55%	55%
Голосов	1 300 000	1 200 000	1 200 000
Процент	65%	60%	60%
Голосов	1 400 000	1 300 000	1 300 000
Процент	70%	65%	65%
Голосов	1 500 000	1 400 000	1 400 000
Процент	75%	70%	70%
Голосов	1 600 000	1 500 000	1 500 000
Процент	80%	75%	75%
Голосов	1 700 000	1 600 000	1 600 000
Процент	85%	80%	80%
Голосов	1 800 000	1 700 000	1 700 000
Процент	90%	85%	85%
Голосов	1 900 000	1 800 000	1 800 000
Процент	95%	90%	90%
Голосов	2 000 000	1 900 000	1 900 000
Процент	100%	95%	95%

Мы все Патриоты России!





ной агитации, как выпуск и распространение печатных и иных агитационных материалов. Согласно сведениям о поступлении и расходовании средств избирательных фондов кандидатов, зарегистрированных по одномандатным округам, и политических партий, зарегистрировавших областные списки кандидатов, объем средств составил соответственно 5994004,49 руб. и 10710624,00 руб.

Избирательная комиссия Кировской области, территориальные избирательные комиссии постоянно осуществляли контроль за соблюдением порядка распространения предвыборных агитационных материалов. Во исполнение требований Закона области о представлении до начала распространения экземпляров агитационных материалов, их копий или фотографий в Избирательную комиссию Кировской области политическими партиями был пред-



ставлен 201 агитационный материал. Наибольшее их количество представили: Кировское региональное отделение политической партии «Либерально-демократическая партия России» (53), Кировское региональное отделение Всероссийской политической партии «Единая Россия» (50), Кировское региональное отделение политической партии «Российская партия ЖИЗНИ» (37), Региональное отделение политической партии «Российская партия Пенсионеров» в Кировской области (26).

Не представило в Избирательную комиссию Кировской области ни одного агитационного материала Кировское региональное отделение политической партии «Партия социальной справедливости». От трех до пятнадцати агитационных материалов представили: Кировское региональное отделение Российской демократической партии «Яблоко», Кировское региональное отделение политической партии «Патриоты России», Кировское областное отделение политической партии «Коммунистическая партия Российской Федерации».

Несмотря на подписанный политическими партиями избирательный меморандум, во время избирательной кампании депутатов Законодательного Собрания Кировской области имели место так называемые «грязные» политические технологии.

На территории Кировской области распространялись фальшивые листовки «Олег Валенчук - сын бандера и соратник Ющенко!», порочащие честь и достоинство кандидата в депутаты Законодательного Собрания Кировской области Валенчука О.Д., распространяемые якобы от имени Кировского област-



ного отделения политической партии «Коммунистическая партия Российской Федерации». В связи с этим Кировское областное отделение политической партии «Коммунистическая партия Российской Федерации» обратилось в Избирательную комиссию области с заявлением, что избирательное объединение таких листовок не выпускало.

В городе Кирове распространялся агитационный материал, который содержал выходные данные об изготовлении его в ООО «Типография «Медиа-Лайн» якобы по заказу Кировского регионального отделения политической партии «Либерально-демократическая партия России». Избирательный штаб Кировского регионального отделения политической

партии «Либерально-демократическая партия России» проинформировал Избирательную комиссию Кировской области о том, что к агитационному материалу никакого отношения не имеет.


По всем аналогичным фактам Избирательная комиссия Кировской области направляла материалы в правоохранительные органы для привлечения виновных к ответственности по закону.

Предвыборная агитация на каналах организаций телерадиовещания и в периодических печатных изданиях в соответствии с законодательством начинается за 28 дней до дня голосования, то есть с 11 февраля 2006 года, и заканчивается в ноль часов по местному времени за сутки до дня голосования.

На областном уровне в информационном обеспечении избирательной кампании участвовали: филиал ФГУП «Всероссийская государственная телевизионная и радиовещательная компания» «Государственная телевизионная и радиовещательная компания «Вятка», сорок три государственных печатных средства массовой информации, четырнадцать негосударственных печатных средства массовой информации и двенадцать негосударственных электронных средства массовой информации. Среди них: телекомпания «9 канал», телекомпания «Гранд-ТВ», ООО «Стар Плюс Киров», ООО «Город-ТВ», ЗАО

«Релакс», ООО «Мария», газеты: «Вятский наблюдатель», «Новый вариант», «Комсомольская правда - Киров», «PRO-Город», «Скат-инфо» «Аргументы и факты-Вятка» и другие.

Как свидетельствует структура расходов средств избирательных фондов кандидатов, политических партий, расходы на проведение предвыборной агитации на каналах организаций телерадиовещания занимают второе место по объему финансирования в структуре расходов средств избирательных фондов зарегистрированных кандидатов и политических партий, зарегистрировавших областные списки кан-





дидатов, и составили 2435125,47 руб. и 9357301,00 руб.

В ходе избирательной кампании по выборам депутатов Законодательного Собрания Кировской области четвертого созыва особое внимание было уделено вопросу обеспечения равенства прав кандидатов, политических партий при проведении предвыборной агитации на канале организации телерадиовещания и в печатных средствах массовой информации. В частности, Избирательной комиссией Кировской области был утвержден Порядок проведения жеребьевки между зарегистрированными кандидатами, политическими партиями по распределению

бесплатного эфирного времени на канале региональной государственной организации, осуществляющей теле- и (или) радиовещание.

В соответствии с Порядком жеребьевка по распределению бесплатного эфирного времени между зарегистрированными кандидатами, политическими партиями на канале региональной организации телерадиовещания была проведена Избирательной комиссией Кировской области 7 февраля 2006 года. В этот же день состоялась жеребьевка по предоставлению зарегистрированным кандидатам, политическим партиям бесплатной печатной площади в газетах «Вятский край»,



«Кировская правда», «Вести. Киров». 6-8 февраля 2006 года прошла жеребьевка в районных средствах массовой информации.

В соответствии с Законом области каждой политической партии, зарегистрировавшей областные списки кандидатов, было предоставлено по 27 минут бесплатного эфирного времени на канале КГТРК «Вятка» и на областном радио, из них 14 минут отводилось для проведения совместных «круглых столов» и каждому кандидату, зарегистрированному по одномандатному округу, было выделено по 2 минуты бесплатного эфирного вре-

мени на канале КГТРК «Вятка» и на областном радио.

Следует отметить, что не все политические партии проявили активность в проведении «круглых столов». Так, Кировское региональное отделение политической партии «Партия социальной справедливости» не приняло участие в телевизионных дискуссиях. В ходе агитационного периода избиратели не имели возможности наблюдать за выступлением 55 зарегистрированных кандидатов по одномандатным избирательным округам на канале региональной организации телерадиовещания.

Они отказались от бесплатного эфирного времени.

Каждому зарегистрированному кандидату, политической партии было предоставлено соответственно 70 кв.см (720 кв.см) в газете «Вести. Киров», 55 кв.см (725 кв.см) в газете «Вятский край», 200 кв.см (500 кв.см) в газете «Кировская правда».

Общий объем платного эфирного времени и печатных площадей на канале государственной организации телерадиовещания и в государственных печатных изданиях в соответствии с законом не должен превышать двукратного объема бесплатного объема эфирного времени и печатных площадей, предоставленных кандидатам, политическим партиям.

На каналах негосударственных электронных средств массовой информации и на страницах негосударственных печатных средств массовой информации объем платного эфирного времени и платной печатной площади законом не ограничивался, а регулировался договорами, заключенными зарегистрированными кандидатами, политическими партиями с редакциями электронных средств массовой информации и периодических печатных изданий.

Как показывает анализ сведений о поступлении и расходовании средств избирательных фондов кандидатов, политических партий, избирательные объединения, зарегистрировавшие областные списки кандидатов, более активно использовали периодические



печатные издания для ведения предвыборной агитации, чем кандидаты. Политическими партиями на этот метод ведения предвыборной агитации было израсходовано 3589634 руб., зарегистрированными по одномандатным округам кандидатами в депутаты Законодательного Собрания Кировской области четвертого созыва - 1995146,97 руб. Вместе с тем объем

расходования денежных средств на финансирование проведения предвыборной агитации в периодических печатных изданиях занимает третью позицию в обобщенной структуре расходов средств избирательных фондов как зарегистрированных по одномандатным округам кандидатов, так и политических партий, зарегистрировавших областные списки кандидатов.



10. РАБОТА ПО ОБУЧЕНИЮ УЧАСТНИКОВ ИЗБИРАТЕЛЬНОГО ПРОЦЕССА. ФОРМЫ И МЕТОДЫ РАБОТЫ ПО ИНФОРМИРОВАНИЮ ИЗБИРАТЕЛЕЙ ВО ВРЕМЯ ИЗБИРАТЕЛЬНОЙ КАМПАНИИ

Работа Избирательной комиссии Кировской области по повышению правовой культуры избирателей, организаторов выборов в 2005-2006 годах отличалась от деятельности предыдущих лет тем, что она проходила в условиях избирательной кампании по выборам депутатов Законодательного Собрания Кировской области четвертого созыва.

Проведение этих выборов и определило специфику работы комиссии в данном направлении – особое внимание было направлено на профессиональную подготовку кадров избирательных комиссий всех уровней.

Избирательная комиссия Кировской области провела три семинара с председателями и секретарями территориальных избирательных комиссий, с заведующими организационными отделами и управляющими делами администраций муниципальных образований области, ответственными за подготовку и проведение выборов.

Процесс обучения охватывал все направления деятельности комиссии. Наряду с рассмотрением традиционных вопросов, связанных с избирательными действиями, на семинарах разбирались проблемные и внештатные ситуации и варианты их разрешения, происходил обмен опытом с коллегами по наиболее удачным формам работы и направлениям деятельности. В частности, была заслушана практика работы по таким вопросам, как «Об особенностях работы избирательных комиссий Уржумского района при проведении муниципальных выборов», «О проблемах и путях повышения электоральной активности на муниципальных выборах в Унинском районе» и другие.

Кроме этого, в территориальные избирательные комиссии регулярно направлялись рекомендации и инструкции с разъяснениями порядка применения отдельных положений федеральных законов, методические материалы, разработанные





ные Избирательной комиссией области: «Рабочий блокнот члена участковой избирательной комиссии», «Информационный бюллетень (из опыта работы организаторов выборов)», «Инструкция по организации единого порядка установления итогов голосования, составления протокола избирательных комиссий, определения результатов выборов 12 марта 2006 года» и другие.

В свою очередь, председатели территориальных избирательных комиссий проводили семинары, практические занятия, деловые игры с председателями, членами участковых избирательных комиссий. Об успешности этих занятий свидетельствует отсутствие существенных нарушений в организации голосования и жалоб со стороны избирателей.

В период подготовки и проведения избирательной кампании комиссия активно взаимодействовала с региональными отделениями общероссийских политических партий. Представители партий приглашались на мероприятия комиссии, связанные с обсуждением проектов регионального избирательного законодательства. Члены и работники аппарата избирательной комиссии осуществляли консультирование представителей региональных отделений политических партий, кандидатов по вопросам применения норм федерального и регионального избирательного законодательства. Проводились обучающие семинары с руководителями и представителями региональных отделений политических партий. Каждому региональному отделению политической партии, выдвинувшему областные списки кандидатов в депутаты, были подготовлены пакеты с набором нормативных и разъяснительных документов.

15 февраля 2006 года Избирательная комиссия области и Кировское региональное отделение общероссийского общественного движения «Российское объединение избирателей» обратились к представителям региональных отделений политических партий, участвующих в избирательной кампании, с инициативой подписания «Избирательного меморандума-2006», содержащего самые существенные пожелания избирателей. Девять из десяти избирательных объединений, зарегистрировавших областные списки кандидатов, подписали «Избирательный меморандум-2006».

В результате проведения таких мероприятий отдельные политические партии стали более ответственно относиться к процессу подбора и выдвижения кандидатур в составы участковых избирательных комиссий, что снизило количество конфликтных ситуаций в работе комиссий, нередко возникавших при проведении предыдущих выборов, повысило их работоспособность. Кроме того, в период избирательной кампании представители региональных отделений политических партий грамотно и в основном корректно провели свою предвыборную агитацию, что сказалось на результатах выборов.

Наряду с повышением уровня правовых знаний и профессиональной подготовки организаторов выборов комиссия уделяет должное внимание и повышению правовой культуры избирателей. Учитывая, что укрепление доверия избирателей к избирательной системе во многом зависит от уровня осведомленности населения, Избирательная комиссия Кировской области уделяет особое внимание работе со средствами массовой информации.

В начале избирательной кампании областная комиссия провела семинар с представителями средств массовой информации по вопросам информационного обеспечения выборов и соблюдения законности при освещении избирательного процесса. В помощь руководителям средств массовой информации выпущен методический материал «В помощь редактору». Регулярно в областных и районных государственных средствах массовой информации избирательные комиссии размещали материалы, освещающие подготовку и проведение выборов, а также вопросы избирательного законодательства.

Очень важным моментом во взаимодействии средств массовой информации и Избирательной комиссии области является положительный опыт работы в совместных проектах: в рабочей группе по информационным спорам; в областных конкурсах среди педагогов общеобразовательных учреждений «На лучший урок или мероприятие по избирательному праву» и «На лучшую программу по избирательному праву и избирательному процессу», направленные на повышение правовой культуры молодых избирателей.



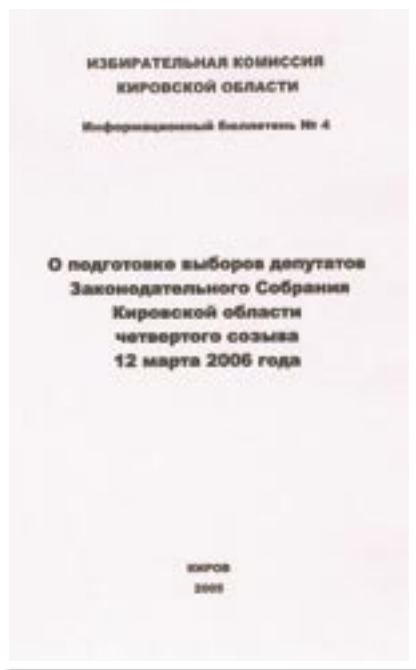
Принимая во внимание, что с каждым новым циклом в выборы включается новое поколение граждан, главное место в процессе правового просвещения избирателей комиссия отводит подготовке молодежи к участию в избирательном процессе, формированию политической культуры молодежи.

С этой целью Избирательная комиссия Кировской области совместно с территориальной избирательной комиссией Первомайского района города Кирова на ее базе провела викторину по избирательному праву среди студентов юридических факультетов Вятского Гуманитарного университета, Вятской сельскохозяйственной академии, Кировского филиала Московской государственной юридической академии и других учебных заведений и деловую игру среди студентов г.Кирова «Выборы депутатов Законодательного Собрания Кировской области», моделирующую процесс реальных выборов. По результатам игры был подготовлен резерв из студентов вузов - юристов, которые рекомендованы Избирательной комиссией области территориальным избирательным комиссиям для включения их в состав участковых избирательных комиссий при выборах депутатов Законодательного Собрания Кировской области четвертого созыва.

Областная комиссия не забывает и о том, что сегодня в избирательном процессе активно применяются новые технологии. Как известно, молодежь особенно восприимчива ко всему новому. Поэтому комиссия старается использовать в своей работе по правовому просвещению молодежи нетрадиционные формы работы. Комиссия разработала и объявила областной конкурс на лучшее графическое изображение патриотического характера, призывающее участие в выборах.

Работая с подростками, завтрашними избирателями, Избирательная комиссия Кировской области ставит перед собой и территориальными избирательными комиссиями задачу, чтобы участие в выборах стало для наших детей естественной нормой жизни.

Избирательная комиссия Кировской области уверена, что вся проводимая работа среди избирателей способствует повышению знаний избирательного законодательства избирателей, интереса граждан к выборам.





11. РЕЗУЛЬТАТЫ ВЫБОРОВ

Результаты выборов по областному избирательному округу

Исходя из общих результатов выборов депутатов Законодательного Собрания Кировской области четвертого созыва, установленных Избирательной комиссией Кировской области, шестипроцентный барьер преодолели пять избирательных объединений:

Кировское региональное отделение Всероссийской политической партии «Единая Россия»;

Кировское региональное отделение политической партии «Либерально-демократическая партия России» (ЛДПР);

Региональное отделение политической партии «Российская партия Пенсионеров» в Кировской области;

Кировское областное отделение политической партии «Коммунистическая партия Российской Федерации»;

Кировское областное отделение политической партии «Аграрная партия России».

27 депутатских мандатов распределились следующим образом:

наибольшее число депутатских мест в

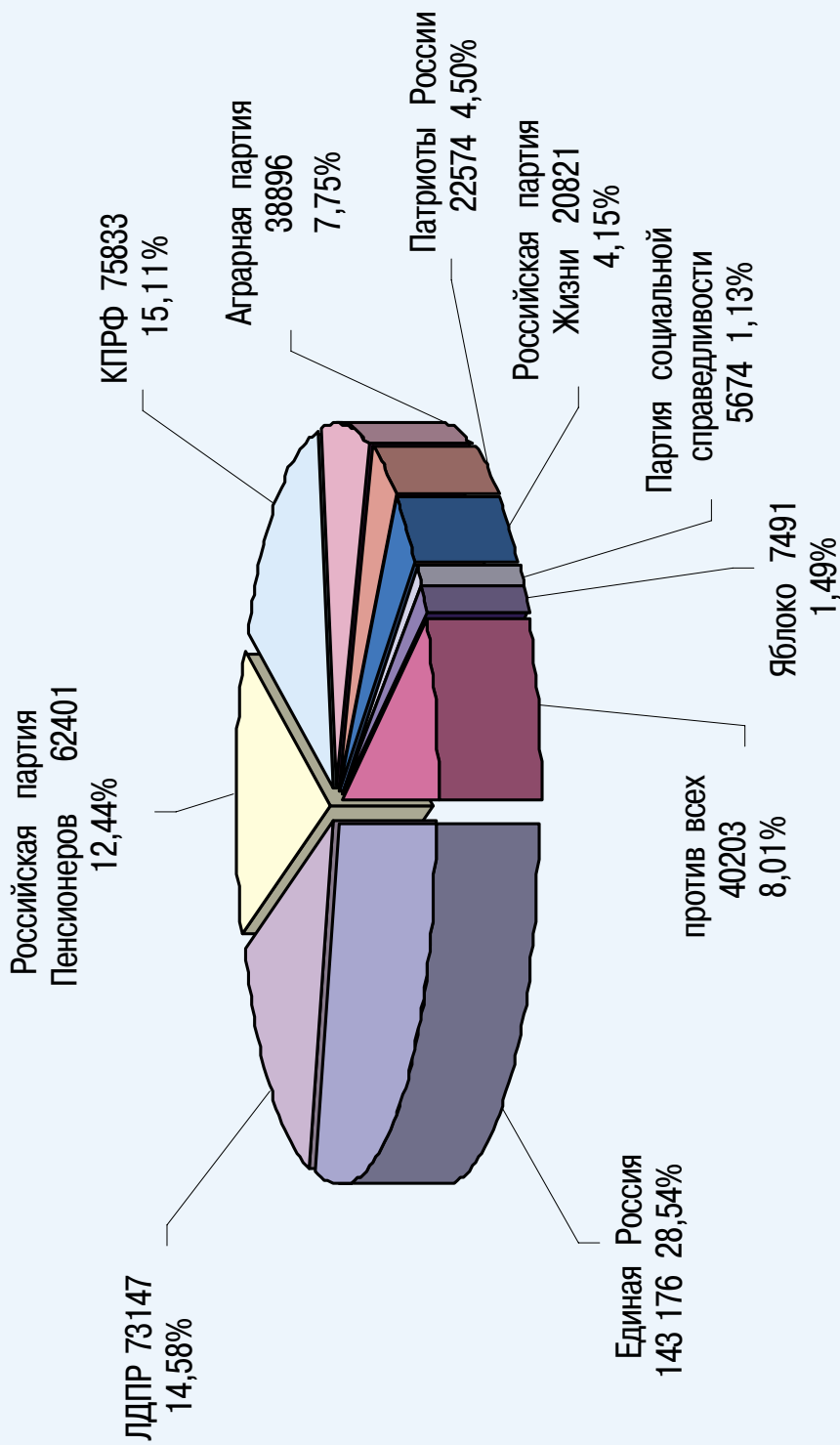
Законодательном Собрании Кировской области получено КРО политической партии «Единая Россия» – 10 мандатов (от общего числа мандатов – 37%), далее идут Кировское региональное отделение ЛДПР – 5 мандатов (18,5%), КОО ПП «Коммунистическая партия Российской Федерации» (КПРФ) – 5 мандатов (18,5%); РОПП «Российская партия Пенсионеров» в Кировской области – 4 мандата (14,8%), КОО политической партии «Аграрная партия России» – 3 мандата (11%).

Преодолевшие шестипроцентный барьер избирательные объединения получили поддержку более 78 процентов голосов избирателей, принявших участие в голосовании.

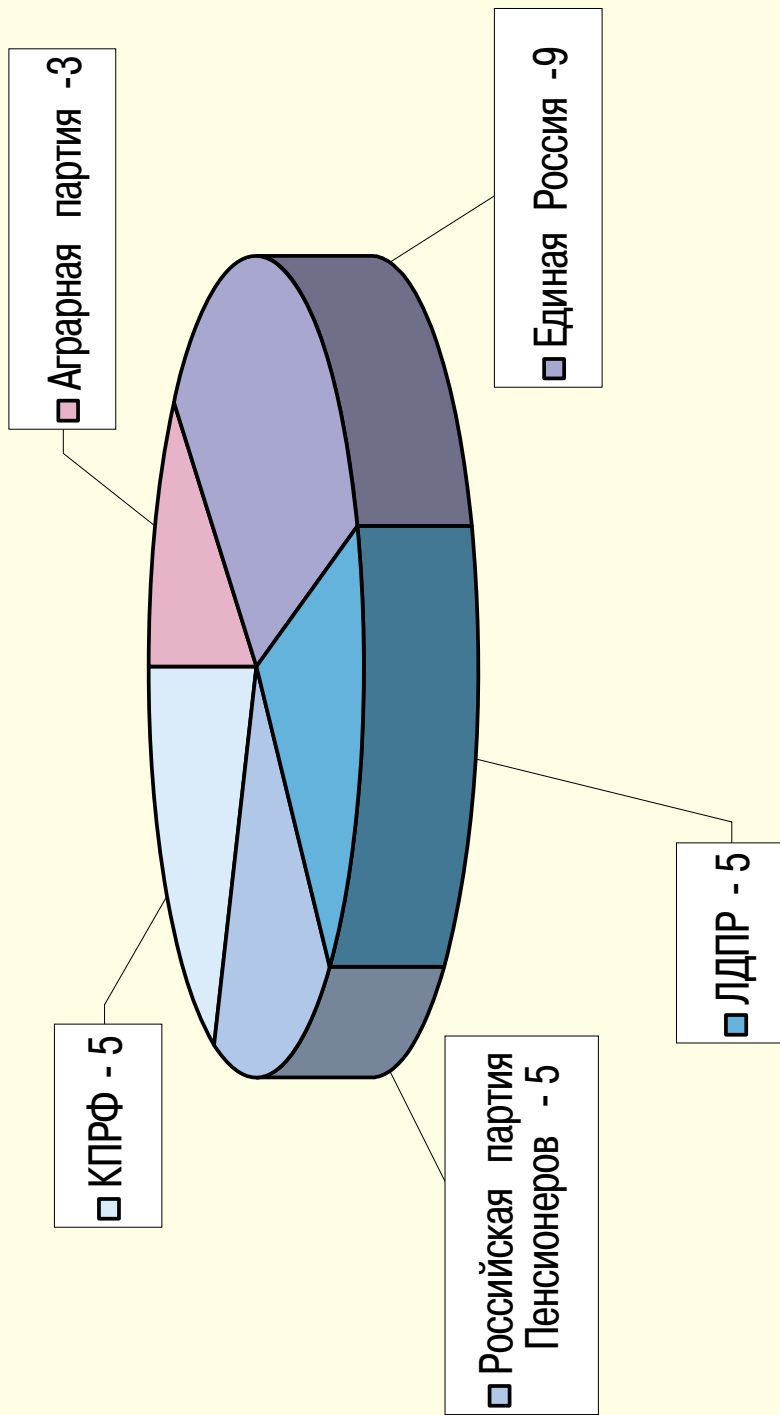
Явных аутсайдеров – два: КРО РДП «ЯБЛОКО» (1,49 процента голосов избирателей), КРО «Партия социальной справедливости» (1,13 процента). Среди тех, кто не преодолел шестипроцентный барьер и не получил ни одного депутатского мандата, – КРО политической партии «ПАТРИОТЫ РОССИИ» – 4,5%, Кировское региональное отделение Российской партии ЖИЗНИ – 4,15%.



Число голосов избирателей, полученных избирательными объединениями по областному избирательному округу



Доля депутатских мандатов, полученных избирательными объединениями по областному избирательному округу



Сведения об избирательных объединениях, преодолевших шестипроцентный барьер

1 Кировское региональное отделение Всероссийской политической партии "Единая Россия"



Кандидаты, возглавляющие областной список:
 ШАКЛЕИН Николай Иванович
 МАМАЕВ Геннадий Александрович
 ЧИСТЯКОВА Галина Петровна

Дата регистрации	16.01.2006
Число зарегистрированных кандидатов	40
Число голосов, поданных за областной список (в процентах)	28,54
Число мандатов, полученных по областному избирательному округу	10 ¹

2 Кировское региональное отделение политической партии "Либерально-демократическая партия России" (ЛДПР)



Кандидаты, возглавляющие областной список:
 ВАЛЕНЧУК Олег Дорианович
 БУСЫГИН Андрей Васильевич
 РЯЗАНОВ Александр Александрович

Дата регистрации	23.01.2006
Число зарегистрированных кандидатов	20
Число голосов, поданных за областной список (в процентах)	14,58
Число мандатов, полученных по областному избирательному округу	5

3 Региональное отделение политической партии "Российская партия Пенсионеров" в Кировской области



Кандидаты, возглавляющие областной список:
 БАБОШИН Герман Павлович
 ЕРМОШИН Савелий Петрович
 КАСЬЯНОВ Игорь Николаевич

Дата регистрации	27.01.2006
Число зарегистрированных кандидатов	12
Число голосов, поданных за областной список (в процентах)	12,44
Число мандатов, полученных по областному избирательному округу	4 ²

¹один мандат избирательного объединения 20.03.2006 года был передан РОПП "Российская партия пенсионеров" в Кировской области в соответствии с методикой пропорционального распределения депутатских мандатов.

²20.03.2006 избирательному объединению был передан один мандат в соответствии с методикой пропорционального распределения депутатских мандатов.

- 4 Кировское областное отделение политической партии
"Коммунистическая партия Российской Федерации"



Кандидаты, возглавляющие областной список:

КРЕШЕТОВ Владимир Васильевич

ДОРОНИН Сергей Александрович

ТУРУЛО Валерий Николаевич

Дата регистрации	23.01.2006
Число зарегистрированных кандидатов	23
Число голосов, поданных за областной список (в процентах)	15,11
Число мандатов, полученных по областному избирательному округу	5

- 5 Кировское областное отделение политической партии
"Аграрная партия России"



Кандидаты, возглавляющие областной список:

КИСЕЛЕВ Николай Петрович

ЯГОВКИН Владимир Валентинович

ШУМИЛОВА Альсина Фарзановна

Дата регистрации	27.01.2006
Число зарегистрированных кандидатов	36
Число голосов, поданных за областной список (в процентах)	7,75
Число мандатов, полученных по областному избирательному округу	5

Итоги голосования в разрезе районов

№ п/п	Территориальная избирательная комиссия	Число избирателей		Единая Россия		ЛДПР		Патриоты России		Партия социальной справедливости		Российская партия пенсионеров		Российская партия ЖИЗНИ		КПРФ		ЯБЛОКО		Аграрная партия России		Против всех		Приняли участие в голосовании		
		чел.	%	чел.	%	чел.	%	чел.	%	чел.	%	чел.	%	чел.	%	чел.	%	чел.	%	чел.	%	чел.	%	чел.	%	
1	Арбахская	7113	1159	28,32%	673	16,45%	450	11,00%	36	0,88%	413	10,09%	124	3,03%	388	9,48%	27	0,66%	223	5,45%	550	13,44%	223	5,45%	4092	57,53%
2	Афанасьевская	11854	3170	48,35%	754	11,50%	180	2,75%	80	1,22%	665	10,14%	160	2,44%	524	7,99%	62	0,95%	391	5,96%	416	6,35%	805	8,83%	6556	55,31%
3	Белохолуницкая	17655	3330	36,55%	1103	12,10%	667	7,32%	96	1,05%	1037	11,38%	267	2,93%	1096	12,03%	90	0,99%	805	8,83%	458	5,03%	265	8,16%	9112	51,61%
4	Богородская	5094	721	22,21%	397	12,23%	207	6,38%	26	0,80%	700	21,56%	115	3,54%	415	12,78%	14	0,43%	301	9,27%	229	2,10%	1239	11,35%	10920	42,26%
5	Верхнекамская	25840	3415	31,27%	1629	14,92%	807	7,39%	143	1,31%	1144	10,48%	370	3,39%	1527	13,98%	162	1,48%	207	7,26%	317	7,26%	805	7,08%	11366	41,87%
6	Верхошижемская	8179	1451	33,22%	738	16,90%	103	2,36%	36	0,82%	857	19,62%	178	4,08%	315	7,21%	26	0,60%	1012	9,56%	797	7,53%	10590	48,77%		
7	Вятскополянская	27145	4153	36,54%	966	8,50%	665	5,85%	193	1,70%	1317	11,59%	305	2,68%	1321	11,62%	118	1,04%	1045	9,19%	805	7,08%	11366	41,87%		
8	Вятскополянская городская	31747	4575	33,48%	1132	8,28%	719	5,26%	195	1,43%	1334	9,76%	389	2,85%	2704	19,79%	226	1,65%	701	5,13%	1179	8,63%	13666	43,05%		
9	Даровская	10373	2015	32,54%	817	13,19%	393	6,35%	53	0,86%	854	13,79%	157	2,54%	703	11,35%	34	0,55%	645	10,42%	398	6,43%	6192	59,69%		
10	Зуевская	21716	3212	30,33%	1288	12,16%	733	6,92%	106	1,00%	1083	10,23%	300	2,83%	1619	15,29%	90	0,85%	1012	9,56%	797	7,53%	10590	48,77%		
11	Кикнурская	9552	1220	24,55%	671	13,50%	520	10,46%	36	0,72%	824	16,58%	234	4,71%	615	12,37%	25	0,50%	456	9,18%	296	5,96%	4970	52,03%		
12	Кильмезская	11590	2097	32,16%	580	8,89%	385	5,90%	52	0,80%	1055	16,18%	126	1,93%	1003	15,38%	43	0,66%	812	12,45%	252	3,86%	6521	56,26%		
13	Кирово-Чепецкая	17780	2167	26,57%	1484	18,20%	306	3,75%	82	1,01%	962	11,79%	255	3,13%	1066	13,07%	71	0,87%	1087	13,33%	483	5,92%	8156	45,87%		
14	Кирово-Чепецкая городская	71440	6910	24,05%	4324	15,05%	1273	4,43%	304	1,06%	2855	9,94%	1485	5,17%	5536	19,27%	543	1,89%	1921	6,69%	2727	9,49%	28732	40,22%		
15	Котельническая	15778	2055	26,29%	1066	13,64%	494	6,32%	82	1,05%	1380	17,66%	407	5,21%	875	11,19%	64	0,82%	719	9,20%	497	6,36%	7816	49,54%		
16	Котельническая городская	21984	2342	26,87%	1103	12,66%	617	7,08%	105	1,20%	1142	13,10%	465	5,34%	1368	15,70%	145	1,66%	387	4,44%	798	9,16%	8715	39,64%		
17	Куманская	15367	2081	24,49%	1874	22,05%	196	2,31%	92	1,08%	641	7,54%	299	3,52%	1339	15,76%	64	0,75%	1040	12,24%	676	7,95%	8498	55,30%		
18	Лебяжская	7953	1246	27,37%	559	12,28%	469	10,30%	37	0,81%	356	7,82%	163	3,58%	772	16,96%	23	0,51%	655	14,39%	167	3,67%	4552	57,24%		
19	Лузская	16034	2372	30,89%	1089	14,18%	389	5,07%	111	1,45%	1252	16,31%	210	2,74%	956	12,45%	92	1,20%	315	4,10%	705	9,18%	7678	47,89%		
20	Малмыжская	22461	3267	27,02%	1275	10,54%	590	4,88%	125	1,03%	1544	12,77%	530	4,38%	1810	14,97%	87	0,72%	2013	16,65%	526	4,35%	12093	53,84%		
21	Мурашинская	12618	2134	35,85%	739	12,42%	213	3,58%	56	0,94%	1377	23,14%	208	3,49%	527	8,85%	69	1,16%	182	3,06%	360	6,05%	5952	47,17%		
22	Нагорская	9964	2013	38,55%	738	14,13%	160	3,06%	85	1,63%	670	12,83%	125	2,39%	744	14,25%	45	0,86%	207	3,96%	339	6,49%	5222	52,41%		
23	Немская	7042	1501	35,28%	637	14,97%	137	3,22%	40	0,94%	372	8,74%	137	3,22%	372	8,74%	22	0,52%	828	19,46%	153	3,60%	4254	60,41%		

РЕЗУЛЬТАТЫ ВЫБОРОВ

24	Нолинская	18529	2188	25,02%	1537	17,57%	240	2,74%	82	0,94%	1399	16,00%	250	2,86%	1206	13,79%	71	0,81%	1134	12,97%	460	5,26%	8746	47,20%
25	Омутинская	34961	4817	37,46%	1321	10,27%	607	4,72%	127	0,99%	1929	15,00%	377	2,93%	1480	11,51%	197	1,53%	284	2,21%	1360	10,58%	12859	36,78%
26	Опаринская	10186	1512	35,10%	938	21,77%	159	3,69%	44	1,02%	488	11,33%	133	3,09%	413	9,59%	46	1,07%	114	2,65%	338	7,85%	4308	42,29%
27	Орнчевская	23508	3231	26,48%	2628	21,54%	360	2,95%	160	1,31%	1744	14,29%	816	6,69%	1176	9,64%	130	1,07%	846	6,93%	801	6,57%	12201	51,90%
28	Орловская	11783	1857	29,43%	1247	19,77%	314	4,98%	70	1,11%	626	9,92%	173	2,74%	829	13,14%	44	0,70%	720	11,41%	326	5,17%	6309	53,54%
29	ЗАТО Первомайский	4943	1472	48,61%	606	20,01%	67	2,21%	37	1,22%	207	6,84%	56	1,85%	120	3,96%	34	1,12%	48	1,59%	349	11,53%	3028	61,26%
30	Пижанская	9242	1722	32,42%	823	15,50%	114	2,15%	34	0,64%	806	15,18%	160	3,01%	640	12,05%	25	0,47%	740	13,95%	180	3,39%	5311	57,47%
31	Подосиновская	15486	2489	31,61%	1398	17,75%	296	3,76%	78	0,99%	708	8,99%	193	2,45%	1014	12,88%	74	0,94%	903	11,47%	451	5,73%	7874	50,85%
32	Санчурская	9393	2128	37,25%	667	11,68%	307	5,37%	39	0,68%	340	5,95%	95	1,66%	418	7,32%	46	0,81%	682	6,03%	243	4,25%	5713	60,82%
33	Свечинская	7528	1266	31,74%	518	12,99%	180	4,51%	33	0,83%	666	16,70%	156	3,91%	356	8,92%	34	0,85%	413	10,35%	280	7,02%	3989	52,99%
34	Слободская	25457	2546	22,50%	2243	19,82%	515	4,55%	127	1,12%	1119	9,89%	371	3,28%	2339	20,67%	97	0,86%	682	6,03%	971	8,58%	11315	44,45%
35	Слободская городская	30532	3134	23,66%	2448	18,48%	610	4,61%	219	1,65%	1297	9,79%	725	5,47%	2371	17,90%	262	1,98%	409	3,09%	1353	10,21%	13246	43,38%
36	Советская	21863	3488	30,74%	1742	15,35%	469	4,13%	103	0,91%	1301	11,46%	360	3,17%	1450	12,78%	144	1,27%	1304	11,49%	677	5,97%	11348	51,91%
37	Сунская	6389	832	27,89%	368	12,34%	108	3,62%	52	1,74%	412	13,81%	104	3,49%	369	12,37%	21	0,70%	496	16,63%	163	5,46%	2983	46,84%
38	Тужинская	7652	937	24,04%	539	13,83%	307	7,88%	32	0,82%	499	12,80%	80	2,05%	255	6,54%	33	0,85%	914	23,45%	209	5,36%	3898	50,94%
39	Унинская	8468	1760	30,00%	871	14,85%	386	6,58%	48	0,82%	375	6,39%	165	2,81%	1019	17,37%	56	0,95%	733	12,49%	361	6,15%	5867	69,28%
40	Уржумская	24032	4740	35,37%	1310	9,78%	861	6,42%	123	0,92%	1538	11,48%	254	1,90%	1605	11,98%	89	0,66%	1945	14,51%	599	4,47%	13401	55,76%
41	Фаленская	11127	1593	28,46%	608	10,86%	96	1,72%	45	0,80%	1057	18,89%	159	2,84%	913	16,31%	36	0,64%	664	11,86%	339	6,06%	5597	50,30%
42	Шабалинская	10704	1641	26,34%	829	13,31%	945	15,17%	55	0,88%	750	12,04%	164	2,63%	677	10,87%	62	1,00%	675	10,83%	295	4,74%	6230	58,20%
43	Юрьянская	16210	3107	35,31%	1760	20,00%	255	2,90%	86	0,98%	1246	14,16%	224	2,55%	846	9,61%	59	0,67%	332	3,77%	685	7,78%	8799	54,28%
44	Яранская	25639	2731	25,37%	1306	12,13%	281	2,61%	115	1,07%	1670	15,51%	702	6,52%	1228	11,41%	80	0,74%	1531	14,22%	890	8,27%	10766	41,99%
45	Киров, Новгородская	37728	3343	24,88%	2427	18,06%	453	3,37%	156	1,16%	1850	13,77%	397	2,95%	2595	19,31%	200	1,49%	442	3,29%	2902	4,91%	5816	9,84%
46	Киров, Ленинская	168239	14685	24,85%	8480	14,35%	1712	2,90%	766	1,30%	7299	12,35%	3114	5,27%	11633	19,69%	1662	2,81%	2902	4,91%	5816	9,84%	59087	35,12%
47	Киров, Первомайская	65420	5663	24,09%	3254	13,84%	741	3,15%	278	1,18%	3142	13,37%	1232	5,24%	4536	19,30%	700	2,98%	915	3,89%	2592	11,03%	23507	35,93%
48	Киров, Октябрьская	131431	11688	24,03%	7643	15,71%	1518	3,12%	594	1,22%	6099	12,54%	3352	6,89%	8750	17,99%	1147	2,36%	2139	4,40%	4866	10,00%	48648	37,01%
	Всего	1142709	143176	28,54%	73147	14,58%	22574	4,50%	5674	1,13%	62401	12,44%	20821	4,15%	75833	15,11%	7491	15,11%	38896	7,75%	40203	8,01%	501734	43,91%

**ВЫБОРЫ
ДЕПУТАТОВ ЗАКОНОДАТЕЛЬНОГО СОБРАНИЯ
КИРОВСКОЙ ОБЛАСТИ
ЧЕТВЕРТОГО СОЗЫВА
12 МАРТА 2006 ГОДА**

ПРОТОКОЛ

**Избирательной комиссии Кировской области
о результатах выборов по единому областному избирательному округу
и о распределении депутатских мандатов
между избирательными объединениями
на территории Кировской области**

Число окружных избирательных комиссий	27
Число протоколов № 2 окружных избирательных комиссий об итогах голосования, на основании которых составлен данный протокол	27

После предварительной проверки правильности составления протоколов № 2 окружных избирательных комиссий об итогах голосования путем суммирования данных, содержащихся в указанных протоколах окружных избирательных комиссий, Избирательная комиссия Кировской области **о п р е д е л и л а** :

1	Число избирателей, включенных в список избирателей на момент окончания голосования	1142709
2	Число избирательных бюллетеней, полученных участковыми избирательными комиссиями	978993
3	Число избирательных бюллетеней, выданных избирателям в помещениях для голосования в день голосования	445810
4	Число избирательных бюллетеней, выданных избирателям, проголосовавшим вне помещений для голосования в день голосования	56424
5	Число погашенных избирательных бюллетеней	476756
6	Число избирательных бюллетеней, содержащихся в переносных ящиках для голосования	56420
7	Число избирательных бюллетеней, содержащихся в стационарных ящиках для голосования	445314
8	Число недействительных избирательных бюллетеней	11518
9	Число действительных избирательных бюллетеней	490216
10	Число открепительных удостоверений, полученных участковыми избирательными комиссиями	18009
11	Число открепительных удостоверений, выданных участковыми избирательными комиссиями избирателям на избирательных участках до дня голосования	3390
12	Число избирателей, проголосовавших по открепительным удостоверениям на избирательных участках	1674
13	Число погашенных на избирательных участках открепительных удостоверений	14619
14	Число открепительных удостоверений, выданных избирателям территориальной избирательной комиссией	139
15	Число утраченных избирательных бюллетеней	4
16	Число не учтенных при получении избирательных бюллетеней	1

РЕЗУЛЬТАТЫ ВЫБОРОВ

Наименования избирательных объединений, зарегистрировавших областные списки кандидатов		Число голосов избирателей, поданных за каждый областной список кандидатов	Доля голосов в процентах
17	Кировское региональное отделение Всероссийской политической партии "Единая Россия"	143176	28,54%
18	Кировское региональное отделение политической партии "Либерально-демократическая партия России" (ЛДПР)	73147	14,58%
19	Кировское региональное отделение политической партии "ПАТРИОТЫ РОССИИ"	22574	4,50%
20	Кировское региональное отделение Политической партии "Партия социальной справедливости"	5674	1,13%
21	Региональное отделение политической партии "Российская партия Пенсионеров" в Кировской области	62401	12,44%
22	Кировское региональное отделение Политической партии "Российская партия ЖИЗНИ"	20821	4,15%
23	Кировское областное отделение политической партии "Коммунистическая партия Российской Федерации"	75833	15,11%
24	Кировское региональное отделение Политической партии "Российская демократическая партия "ЯБЛОКО"	7491	1,49%
25	Кировское областное отделение политической партии "Аграрная партия России"	38896	7,75%
26	Число голосов избирателей, поданных против всех областных списков кандидатов	40203	8,01%

Число избирателей, принявших участие в выборах (определяется как сумма чисел в строках 3,4):

абсолютное: 502234

в процентах: 43,95 %

В соответствии со статьей 63 Закона Кировской области «О выборах депутатов Законодательного Собрания Кировской области»:

1. Признать выборы депутатов Законодательного Собрания Кировской области четвертого созыва по одному

областному избирательному округу состоявшимися и действительными.

2. Определить, что к распределению депутатских мандатов допущены следующие избирательные объединения и депутатами избраны следующие кандидаты:

РЕЗУЛЬТАТЫ ВЫБОРОВ

Наименования избирательных объединений, допущенных к распределению мандатов	Число мандатов, причитающихся избирательному объединению	Фамилии, имена, отчества кандидатов, избранных депутатами
Кировское региональное отделение Всероссийской политической партии "Единая Россия"	10	ШАКЛЕИН Николай Иванович МАМАЕВ Геннадий Александрович СМИРНОВ Сергей Алексеевич БЕРЕЗИН Олег Юрьевич ГОНЧАРОВ Герман Анатольевич ЕФРЕМОВ Николай Александрович СМЕТАНИН Евгений Васильевич ХОМЕНОК Евгений Львович МЕДВЕДКОВ Виктор Иванович ВОРОЖЦОВ Виктор Ильич
Кировское областное отделение политической партии "Коммунистическая партия Российской Федерации"	5	КРЕШЕТОВ Владимир Васильевич ДОРОНИН Сергей Александрович ТУРУЛО Валерий Николаевич КАЗАКОВЦЕВ Владимир Александрович ЗОЛОТАРЕВ Михаил Александрович
Кировское региональное отделение политической партии "Либерально-демократическая партия России" (ЛДПР)	5	ВАЛЕНЧУК Олег Дорианович БУСЫГИН Андрей Васильевич РЯЗАНОВ Александр Александрович ЛОПАТИНА Марина Марьяновна ШЛЕМЕНЗОН Юрий Львович
Региональное отделение политической партии "Российская партия Пенсионеров" в Кировской области	4	БАБОШИН Герман Павлович ЕРМОШИН Савелий Петрович КАСЬЯНОВ Игорь Николаевич БАБОШИН Игорь Германович
Кировское областное отделение политической партии "Аграрная партия России"	3	КИСЕЛЕВ Николай Петрович ЯГОВКИН Владимир Валентинович ШУМИЛОВА Альсина Фарзановна

Председатель

Избирательной комиссии

Кировской области

Урванцев Ф.А.

Заместитель председателя комиссии

Верзилина И.Г.

Секретарь комиссии

Самоделкина С.В.

Члены комиссии :

Анисимова И.В.
Воробьева Т.А.
Козлова М.В.
Маркин А.Е.
Минин С.А.
Перминов В.Г.
Сапожников В.А.
Скорняков Е.В.
Стешаков О.В.
Тишков Е.М.
Шитов С.В.

М.П. Протокол подписан 15 марта 2006 года в 17 часов 30 минут

**Результаты выборов
по единому областному избирательному округу в разрезе округов**

	Всего	Афанасьевский	Подосиновский	Омутнинский	Белохолуницкий	Богородский	Юрьянский	Слободской	Орловский	Котельничский	Оричевский	Нолинский	Яранский	Советский	
1	Число избирателей, включенных в список избирателей на момент окончания голосования	1142709	37694	41706	34961	49335	40056	39370	50390	40388	37762	38800	39893	44584	38757
2	Число бюллетеней, полученных участковой комиссией	978993	34128	37393	31000	41470	36500	35948	44418	37394	30211	35880	36800	40127	33856
3	Число бюллетеней, выданных избирателям в помещении для голосования	445810	15186	15705	11403	20576	19810	17535	20146	18817	13923	16947	17041	16867	16965
4	Число бюллетеней, выданных избирателям, проголосовавшим вне помещения для голосования	56424	2344	4158	1463	4352	3402	3108	1571	3906	2611	3715	3501	4591	3596
5	Число погашенных избирательных бюллетеней	476756	16598	17530	18134	16542	13288	15305	22701	14671	13677	15219	16258	18669	13295
6	Число бюллетеней, содержащихся в переносных ящиках для голосования	56420	2344	4158	1463	4351	3402	3106	1571	3906	2611	3715	3501	4591	3595
7	Число бюллетеней, содержащихся в стационарных ящиках для голосования	445314	15132	15702	11396	20573	19807	17528	20135	18814	13920	16946	17034	16858	16962
8	Число недействительных бюллетеней	11518	409	580	360	609	462	393	648	450	420	498	397	420	470
9	Число действительных бюллетеней	490216	17067	19280	12499	24315	22747	20241	21058	22270	16111	20163	20138	21029	20087
10	Число открепительных удостоверений, полученных участковой комиссией	18009	600	762	499	830	824	720	650	706	640	791	815	779	752
11	Число открепительных удостоверений, выданных УИК избирателям на участке до дня голосования	3390	277	71	44	439	411	170	48	120	52	193	148	74	130
12	Число избирателей, проголосовавших по открепительным удостоверениям на избирательном участке	1674	60	27	17	49	111	122	28	101	34	57	68	39	69
13	Число погашенных на участке открепительных удостоверений	14619	323	691	455	391	413	550	602	586	588	598	667	705	622
14	Число открепительных удостоверений, выданных избирателям территориальной избирательной комиссией	139	0	3	1	0	6	0	1	7	1	6	10	9	28

РЕЗУЛЬТАТЫ ВЫБОРОВ

	Всего	Афанасьевский	Подосиновский	Омутнинский	Белохолуницкий	Богородский	Юрьянский	Слободской	Орловский	Котельничский	Оричевский	Нолинский	Яранский	Советский
15 Число утраченных избирательных бюллетеней	4	0	0	0	0	0	0	0	0	0	0	0	0	0
16 Число не учтенных при получении избирательных бюллетеней	1	0	0	0	0	0	0	0	0	0	1	0	0	0
17 Кировское региональное отделение Всероссийской политической партии "Единая Россия"	143176	6585	6373	4817	8555	6155	7476	4917	6779	4397	5841	5767	6079	6147
	28,54%	37,68%	32,09%	37,46%	34,32%	26,52%	36,23%	22,65%	29,84%	26,60%	28,27%	28,08%	28,34%	29,90%
18 Кировское региональное отделение политической партии "Либерально-демократическая партия России" (ЛДПР)	73147	2383	3425	1321	3129	3750	3725	4071	3411	2169	4039	3101	2644	3104
	14,58%	13,64%	17,25%	10,27%	12,55%	16,16%	18,05%	18,76%	15,01%	13,12%	19,55%	15,10%	12,33%	15,10%
19 Кировское региональное отделение политической партии "ПАТРИОТЫ РОССИИ"	22574	987	844	607	1560	885	701	959	1832	1111	913	954	1108	890
	4,50%	5,65%	4,25%	4,72%	6,26%	3,81%	3,40%	4,42%	8,06%	6,72%	4,42%	4,65%	5,17%	4,33%
20 Кировское региональное отделение Политической партии "Партия социальной справедливости"	5674	223	233	127	287	211	208	317	211	187	232	211	190	169
	1,13%	1,28%	1,17%	0,99%	1,15%	0,91%	1,01%	1,46%	0,93%	1,13%	1,12%	1,03%	0,89%	0,82%
21 Региональное отделение политической партии "Российская партия Пенсионеров" в Кировской области	62401	1809	2448	1929	2790	2773	3108	2138	2896	2522	3014	2539	2834	2606
	12,44%	10,35%	12,33%	15,00%	11,19%	11,95%	15,06%	9,85%	12,75%	15,26%	14,59%	12,36%	13,21%	12,68%
22 Кировское региональное отделение Политической партии "Российская партия ЖИЗНИ"	20821	530	536	377	692	738	569	1015	650	872	1118	654	1031	600
	4,15%	3,03%	2,70%	2,93%	2,78%	3,18%	2,76%	4,68%	2,86%	5,27%	5,41%	3,18%	4,81%	2,92%
23 Кировское областное отделение политической партии "Коммунистическая партия Российской Федерации"	75833	2051	2383	1480	3459	3686	1962	4241	2565	2243	1879	2719	2261	2345
	15,11%	11,74%	11,99%	11,51%	13,88%	15,88%	9,51%	19,54%	11,29%	13,57%	9,09%	13,24%	10,54%	11,41%
24 Кировское региональное отделение Политической партии "Российская демократическая партия "ЯБЛОКО"	7491	224	212	197	225	170	186	335	174	209	183	137	151	202
	1,49%	1,28%	1,07%	1,53%	0,90%	0,73%	0,90%	1,54%	0,77%	1,26%	0,89%	0,67%	0,70%	0,98%
25 Кировское областное отделение политической партии "Аграрная партия России"	38896	645	1332	284	1677	2738	741	912	2453	1106	1713	3113	3302	2958
	7,75%	3,69%	6,71%	2,21%	6,73%	11,80%	3,59%	4,20%	10,80%	6,69%	8,29%	15,16%	15,39%	14,39%
26 Против всех	40203	1630	1494	1360	1941	1641	1565	2153	1299	1295	1231	943	1429	1066
	8,01%	9,33%	7,52%	10,58%	7,79%	7,07%	7,58%	9,92%	5,72%	7,83%	5,96%	4,59%	6,66%	5,19%
Приняли участие в выборах	502234	17530	19863	12866	24928	23212	20643	21717	22723	16534	20662	20542	21458	20561
	43,95%	46,51%	47,63%	36,80%	50,53%	57,95%	52,43%	43,10%	56,26%	43,78%	53,25%	51,49%	48,13%	53,05%

РЕЗУЛЬТАТЫ ВЫБОРОВ

	Уржумский	Вятскополянский	Малмыжский	Кирово-Чепецкий	Кирово-Чепецкий	Кировский	Кировский	Кировский	Кировский	Кировский	Кировский	Кировский	Кировский	Кировский	
1	Число избирателей, включенных в список избирателей на момент окончания голосования	35622	39694	41659	45354	43866	45555	45153	44500	45053	45223	43670	43351	44500	45813
2	Число бюллетеней, полученных участковой комиссией	32095	35850	37050	36300	36900	39727	33200	33991	34390	34520	32495	37970	38850	40530
3	Число бюллетеней, выданных избирателям в помещении для голосования	16765	16620	16494	17785	17164	15357	15464	16058	15596	14497	14990	14869	17434	15796
4	Число бюллетеней, выданных избирателям, проголосовавшим вне помещения для голосования	3158	1415	2632	502	1517	880	595	530	290	250	663	502	443	729
5	Число погашенных избирательных бюллетеней	12172	17811	17924	18013	18219	23490	17141	17403	18504	19773	16842	22599	20973	24005
6	Число бюллетеней, содержащихся в переносных ящиках для голосования	3158	1415	2632	502	1517	880	595	530	290	250	663	502	443	729
7	Число бюллетеней, содержащихся в стационарных ящиках для голосования	16764	16585	16493	17729	17140	15355	15456	16043	15566	14485	14979	14863	17281	15768
8	Число недействительных бюллетеней	453	677	639	551	496	323	345	239	300	201	312	285	310	271
9	Число действительных бюллетеней	19469	17323	18486	17680	18161	15912	15706	16334	15556	14534	15330	15080	17414	16226
10	Число открепительных удостоверений, полученных участковой комиссией	559	284	586	580	597	660	630	710	670	625	715	650	655	720
11	Число открепительных удостоверений, выданных УИК избирателям на участке до дня голосования	181	23	8	15	38	84	160	96	89	103	78	104	115	119
12	Число избирателей, проголосовавших по открепительным удостоверениям на избирательном участке	31	5	5	23	14	76	153	91	69	74	78	87	84	102
13	Число погашенных на участке открепительных удостоверений	378	261	578	565	559	576	470	614	581	522	637	546	540	601
14	Число открепительных удостоверений, выданных избирателям территориальной избирательной комиссией	20	1	0	24	21	1	0	0	0	0	0	0	0	0
15	Число утраченных избирательных бюллетеней	0	4	0	0	0	0	0	0	0	0	0	0	0	0

РЕЗУЛЬТАТЫ ВЫБОРОВ

	Уржумский	Вятскополянский	Малмыжский	Кирово-Чепецкий	Кирово-Чепецкий	Кировский	Кировский	Кировский	Кировский	Кировский	Кировский	Кировский	Кировский	Кировский
16 Число не учтенных при получении избирательных бюллетеней	0	0	0	0	0	0	0	0	0	0	0	0	0	0
17 Кировское региональное отделение Всероссийской политической партии "Единая Россия"	6837	6238	5757	4367	4710	4002	3622	3826	3700	3598	4714	3365	4299	4253
	34,32%	34,66%	30,10%	23,95%	25,25%	24,65%	22,57%	23,09%	23,34%	24,42%	30,14%	21,90%	24,26%	25,78%
18 Кировское региональное отделение политической партии "Либерально-демократическая партия России" (ЛДПР)	1890	1377	1996	2679	3129	2986	2383	1926	2128	2179	2478	2416	2533	2775
	9,49%	7,65%	10,44%	14,69%	16,77%	18,39%	14,85%	11,62%	13,42%	14,79%	15,84%	15,72%	14,29%	16,82%
19 Кировское региональное отделение политической партии "ПАТРИОТЫ РОССИИ"	1246	881	1093	799	780	548	491	495	454	404	487	467	582	496
	6,25%	4,89%	5,72%	4,38%	4,18%	3,38%	3,06%	2,99%	2,86%	2,74%	3,11%	3,04%	3,28%	3,01%
20 Кировское региональное отделение Политической партии "Партия социальной справедливости"	175	278	235	187	199	197	206	196	195	218	186	219	174	203
	0,88%	1,54%	1,23%	1,03%	1,07%	1,21%	1,28%	1,18%	1,23%	1,48%	1,19%	1,43%	0,98%	1,23%
21 Региональное отделение политической партии "Российская партия Пенсионеров" в Кировской области	2593	1779	2416	1792	2025	2201	2356	1837	2292	1797	1716	1980	2244	1967
	13,02%	9,88%	12,63%	9,83%	10,85%	13,56%	14,68%	11,08%	14,46%	12,20%	10,97%	12,89%	12,66%	11,92%
22 Кировское региональное отделение Политической партии "Российская партия ЖИЗНИ"	380	500	724	941	799	496	746	1087	710	893	729	970	1364	1100
	1,91%	2,78%	3,79%	5,16%	4,28%	3,06%	4,65%	6,56%	4,48%	6,06%	4,66%	6,31%	7,70%	6,67%
23 Кировское областное отделение политической партии "Коммунистическая партия Российской Федерации"	2608	3178	2657	3508	3094	2984	3094	3984	3135	2866	2500	3243	3308	2400
	13,09%	17,66%	13,89%	19,24%	16,58%	18,38%	19,28%	24,04%	19,77%	19,45%	15,98%	21,11%	18,66%	14,55%
24 Кировское региональное отделение Политической партии "Российская демократическая партия "ЯБЛОКО"	132	257	174	328	286	265	428	496	443	473	421	339	475	369
	0,66%	1,43%	0,91%	1,80%	1,53%	1,63%	2,67%	2,99%	2,79%	3,21%	2,69%	2,21%	2,68%	2,24%
25 Кировское областное отделение политической партии "Аграрная партия России"	2757	1481	2278	1394	1614	640	598	781	899	571	725	522	607	1055
	13,84%	8,23%	11,91%	7,65%	8,65%	3,94%	3,73%	4,71%	5,67%	3,88%	4,63%	3,40%	3,42%	6,40%
26 Против всех	851	1354	1156	1685	1525	1593	1782	1706	1600	1535	1374	1559	1828	1608
	4,27%	7,52%	6,04%	9,24%	8,17%	9,81%	11,10%	10,29%	10,09%	10,42%	8,78%	10,15%	10,31%	9,75%
Приняли участие в выборах	19923	18035	19126	18287	18681	16237	16059	16588	15886	14747	15653	15371	17877	16525
	55,93%	45,44%	45,91%	40,32%	42,59%	35,64%	35,57%	37,28%	35,26%	32,61%	35,84%	35,46%	40,17%	36,07%

ИЗБИРАТЕЛЬНЫЙ БЮЛЛЕТЕНЬ
для голосования по единому областному избирательному округу
на выборах депутатов Законодательного Собрания
Кировской области четвертого созыва
12 марта 2006 года
Кировская область



(Подписи двух членов участковой избирательной комиссии с правом решающего голоса и печать участковой избирательной комиссии)

РАЗЪЯСНЕНИЕ ПОРЯДКА ЗАПОЛНЕНИЯ ИЗБИРАТЕЛЬНОГО БЮЛЛЕТЕНЯ

Поставьте любой знак в пустом квадрате справа от наименования избирательного объединения, зарегистрированного в областной список кандидатов, в пользу которого сделан выбор, либо в квадрате, расположенном справа от позиции "Против всех областных списков кандидатов".

Избирательный бюллетень, в котором любой знак (знаки) проставлен (проставлены) более чем в одном квадрате либо не проставлен ни в одном из них, считается недействительным.

Избирательный бюллетень, не заверенный подписями членов участковой избирательной комиссии и печатью участковой избирательной комиссии, признается бюллетенем неустановленной формы и при подсчете голосов не учитывается.

1		Кировское региональное отделение Всероссийской политической партии "Единая Россия" ШАКЛЕИН Николай Иванович, МАМАЕВ Геннадий Александрович, ЧИСТЯКОВА Галина Петровна	<input type="checkbox"/>
2		Кировское региональное отделение политической партии "Либерально-демократическая партия России" (ЛДПР) ВАЛЕНЧУК Олег Дорианович, БУСЫГИН Андрей Васильевич, РЯЗАНОВ Александр Александрович	<input type="checkbox"/>
3		Кировское региональное отделение политической партии "ПАТРИОТЫ РОССИИ" ЮДНИКОВ Василий Трофимович, ДЕНЬГИН Николай Владимирович, РОНЖИН Владимир Иванович	<input type="checkbox"/>
4		Кировское региональное отделение Политической партии "Партия социальной справедливости" СЕМАКОВА Елена Евгеньевна, ТАНКЛЕВСКИЙ Леонид Иосифович	<input type="checkbox"/>
5		Региональное отделение политической партии "Российская партия Пенсионеров" в Кировской области БАБОШИН Герман Павлович, ЕРМОШИН Савелий Петрович, КАСЬЯНОВ Игорь Николаевич	<input type="checkbox"/>
6		Кировское региональное отделение Политической партии "Российская партия ЖИЗНИ" ТОРСУНОВ Вячеслав Юрьевич, КИСЕЛЕВ Василий Алексеевич, СЫСОЛЯТИН Владимир Петрович	<input type="checkbox"/>
7		Кировское областное отделение политической партии "Коммунистическая партия Российской Федерации" КРЕШЕТОВ Владимир Васильевич, ДОРОНИН Сергей Александрович, ТУРУЛО Валерий Николаевич	<input type="checkbox"/>
8		Кировское региональное отделение Политической партии "Российская демократическая партия "ЯБЛОКО" САВИНЫХ Павел Михайлович, ВОРОБЬЕВ Константин Эдуардович, ЦЕЛИЩЕВ Николай Евгеньевич	<input type="checkbox"/>
9		Кировское областное отделение политической партии "Аграрная партия России" КИСЕЛЕВ Николай Петрович, ЯГОВКИН Владимир Валентинович, ШУМИЛОВА Альсина Фарзановна	<input type="checkbox"/>
		ПРОТИВ ВСЕХ ОБЛАСТНЫХ СПИСКОВ КАНДИДАТОВ	<input type="checkbox"/>

Образец избирательного бюллетеня

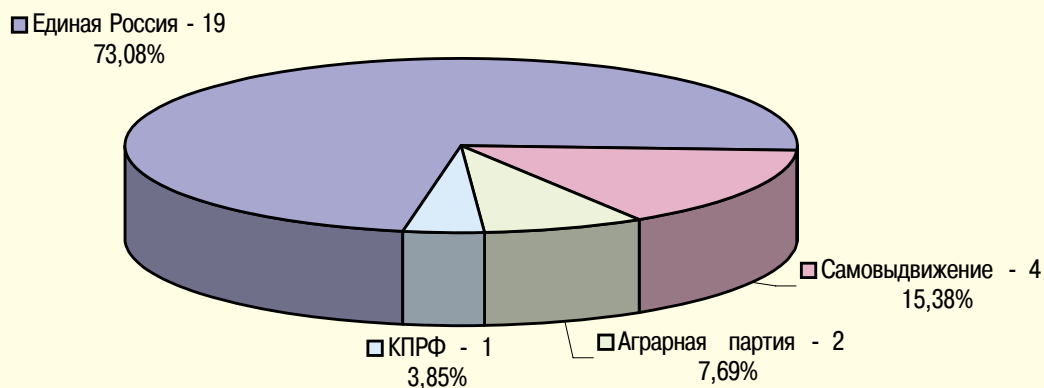
Результаты выборов в одномандатных избирательных округах

Данные о результатах выборов приведены в **приложении 11.1**.

По результатам выборов в одномандатных избирательных округах распределено 26 депутатских мандатов (Приложение 11.2). В Кировском одномандатном избирательном округе № 20 выборы признаны несостоявшимися по причине высокого уровня голосования «против всех».

4 депутата избраны из числа кандидатов, зарегистрированных в порядке самовыдвижения. За победителей в одномандатных избирательных округах голосовали от 65 процентов (Ефимов С. Б., Юрьянский избирательный округ № 6) до 17,5 процентов (Женихов В. Н., Кировский одномандатный избирательный округ № 25) избирателей.

Доля депутатских мандатов, полученных по мажоритарным округам



Округ	Фамилия, имя, отчество избранного депутата	Основание выдвижения	Количество голосов избирателей	Процент голосов избирателей
Афанасьевский № 1	САНДАЛОВ Михаил Анатольевич	Самовыдвижение	7305	41,70
Подосиновский № 2	КОНЮШЕВ Виктор Фёдорович	«Единая Россия»	6592	33,20
Омутнинский № 3	ВОЛОСКОВ Александр Дмитриевич	«Единая Россия»	7920	61,62
Белохолуницкий № 4	ЯГДАРОВ Вячеслав Николаевич	«Единая Россия»	12270	49,24
Богородский № 5	РОСЛЯКОВ Николай Николаевич	«Единая Россия»	12932	55,82
Юрьянский № 6	ЕФИМОВ Сергей Борисович	«Единая Россия»	13397	64,97
Слободской № 7	ЧИСТЯКОВА Галина Петровна	«Единая Россия»	5130	23,66
Орловский № 8	ЗАЙЦЕВ Геннадий Степанович	Самовыдвижение	6953	30,64
Котельничский № 9	ГУЩИН Сергей Сергеевич	«Единая Россия»	5456	33,15
Оричевский № 10	КОСОЛАПОВ Владимир Михайлович	«Единая Россия»	9272	44,97
Нолинский № 11	ЛИХАЧЁВ Михаил Валентинович	«Единая Россия»	7440	36,24
Яранский № 12	ГУЩИН Юрий Иванович	Аграрная партия	7297	34,09
Советский № 13	МАЛКОВ Николай Александрович	Аграрная партия	5900	28,70
Уржумский № 14	ДАРОВСКИХ Владимир Иванович	«Единая Россия»	11136	55,91
Вятскополянский № 15	КОРОБЕЙНИКОВ Анатолий Михайлович	«Единая Россия»	7146	39,72
Малмыжский № 16	БУСЫГИН Николай Георгиевич	«Единая Россия»	10701	55,96
Кирово-Чепецкий № 17	ОСИПОВ Дмитрий Васильевич	«Единая Россия»	10818	59,50
Кирово-Чепецкий № 18	ВАСИЛЬЕВ Владимир Александрович	«Единая Россия»	7697	41,18
Кировский № 19	ЛУЗЯНИН Сергей Евгеньевич	«Единая Россия»	5768	36,52
Кировский № 20	Выборы не состоялись	Против всех – 24,17		
Кировский № 21	АГАЛАКОВ Владимир Иванович	«Единая Россия»	4137	26,28
Кировский № 22	СУРАЕВ Василий Куприянович	Самовыдвижение	4575	29,25
Кировский № 23	САВИНЫХ Владимир Васильевич	Самовыдвижение	4474	31,03
Кировский № 24	КРЕПОСТНОВ Валерий Васильевич	«Единая Россия»	7703	49,74
Кировский № 25	ЖЕНИХОВ Виктор Николаевич	КПРФ	2594	17,46
Кировский № 26	ЕМЕЛЬЯНОВ Сергей Иванович	«Единая Россия»	4255	24,11
Кировский № 27	БАРАНОВ Николай Николаевич	«Единая Россия»	7374	45,68

Голосование против всех

В большинстве районов области против всех кандидатов по одномандатным избирательным округам проголосовало в среднем 12,8 процента избирателей, против всех партийных списков – 8 процентов избирателей.

Доля голосов избирателей, поданных против кандидатов, списков кандидатов

	против всех кандидатов по одномандатным округам	против всех списков кандидатов
Арбажский район	819 (20,03 %)	223 (5,45%)
Афанасьевский район	499 (7,61%)	391 (5,96%)
Белохолуницкий район	1658 (18,2%)	805 (8,83%)
Богородский район	471 (14,52%)	265 (8,16%)
Верхнекамский район	1556 (14,19%)	1239 (11,35%)
Верхошижемский район	930 (21,31%)	207 (4,74%)
Вятскополянский район	1567 (12,26%)	805 (7,08%)
г. Вятские Поляны	1234 (9,03%)	1179 (8,63%)
Даровской район	525 (8,48%)	398 (6,43%)
Зуевский район	1883 (17,79%)	797 (7,53%)
Кикнурский район	472 (9,51%)	296 (5,96%)
Кильмезский район	394 (6,04%)	252 (3,86%)
Ленинский район г. Кирова	9838 (18,69%)	5816 (9,84%)
Нововятский район г. Кирова	3346 (24,97%)	1311 (9,76%)
Октябрьский район г. Кирова	8451 (17,65%)	4866 (10%)
Первомайский район г. Кирова	4887 (20,85%)	2592 (11,03%)
Кирово-Чепецкий район	1191 (14,61%)	483 (5,92%)
г. Кирово-Чепецк	6037 (22,04%)	2727 (9,49%)
Котельничский район	890 (11,4 %)	497 (6,36%))
г. Котельнич	1133 (13,1%)	798 (9,16%)
Куменский район	1166 (13,77%)	676 (7,95%)

РЕЗУЛЬТАТЫ ВЫБОРОВ

Лебяжский район	289 (6,35%)	167 (3,67%)
Лузский район	863 (11,24%)	705 (9,18%)
Малмыжский район	720 (5,95%)	526 (4,35%)
Мурашинский район	1098 (18,44%)	360 (6,05%)
Нагорский район	632 (12,1%)	339 (6,49%)
Немский район	343 (8,06%)	153 (3,60%)
Нолинский район	663 (7,58%)	460 (5,26%)
Омутнинский район	2125 (16,53%)	1360 (10,58%)
Опаринский район	637 (14,79%)	338 (7,85%)
Оричевский район	1872 (15,39%)	801 (6,57%)
Орловский район	559 (8,88%)	326 (5,17%)
ЗАТО Первомайский	658 (21,72%)	349 (11,53%)
Пижанский район	240 (4,52%)	180 (3,39%)
Подосиновский район	848 (10,77%)	451 (5,73%)
Санчурский район	257 (4,5%)	243 (4,25%)
Свечинский район	414 (10,39%)	280 (7,02%)
Слободской район	1864 (17,85%)	971 (8,58%)
г.Слободской	1430 (10,81%)	1353 (10,21%)
Советский район	819 (7,22%)	677 (5,97%)
Сунский район	276 (9,26%)	163 (5,46%)
Тужинский район	476 (12,22%)	209 (5,36%)
Унинский район	725 (12,36%)	361 (6,15%)
Уржумский район	698 (5,21%)	599 (4,47%)
Фаленский район	689 (12,32%)	399 (6,06%)
Шабалинский район	300 (4,82%)	295 (4,74%)
Юрьянский район	1340 (15,24%)	685 (7,78%)
Яранский район	1617 (15,08%)	890 (8,27%)
Итого	71399 (12,82%)	40203 (8,01%)

**Данные о результатах выборов по одномандатным избирательным округам
Афанасьевский одномандатный избирательный округ №1**

		Всего	%%	Афанасьевская	Верхнекамская
17	Пестов Виктор Иванович	1425	8,13%	336	1089
				5,13%	9,93%
18	Сандалов Михаил Анатольевич	7305	41,70%	1642	5663
				25,05%	51,65%
19	Татаринов Михаил Юрьевич	1490	8,50%	309	1181
				4,71%	10,77%
20	Харина Валентина Николаевна	4366	24,92%	3457	909
				52,73%	8,29%
21	Шабалин Юрий Александрович	565	3,22%	206	359
				3,14%	3,27%
22	Против всех	2055	11,73%	499	1556
				7,61%	14,19%
	Приняли участие в выборах	17528	46,50%	6556	10972
				55,31%	42,46%

Подосиновский одномандатный избирательный округ №2

		Всего	%%	Лузская	Опаринская	Подосиновская
17	Заболотских Владимир Александрович	5108	25,73%	1167	509	3432
				15,21%	11,82%	43,60%
18	Конюшев Виктор Федорович	6592	33,20%	3019	1845	1728
				39,34%	42,83%	21,95%
19	Скачков Олег Владимирович	5370	27,05%	2485	1213	1672
				32,38%	28,16%	21,24%
20	Против всех	2348	11,83%	863	637	848
				11,24%	14,79%	10,77%
	Приняли участие в выборах	19860	47,62%	7677	4308	7875
				47,88%	42,30%	50,85%

РЕЗУЛЬТАТЫ ВЫБОРОВ

Омутнинский одномандатный избирательный округ № 3

		Всего	%%	Омутнинская
17	Варанкин Дмитрий Николаевич	1186	9,23%	1186
				9,23%
18	Волосков Александр Дмитриевич	7920	61,62%	7920
				61,62%
19	Метельков Владимир Николаевич	658	5,12%	658
				5,12%
20	Фофанов Александр Сергеевич	564	4,39%	564
				4,39%
21	Против всех	2125	16,53%	2125
				16,53%
	Приняли участие в выборах	12859	36,78%	12859
				36,78%

Белохолуницкий одномандатный избирательный округ №4

		Всего	%%	Белохолуницкая	Зуевская	Нагорская
17	Пантелеев Дмитрий Николаевич	5858	23,51%	3029	1467	1362
				33,25%	13,86%	26,08%
18	Перевощиков Валерий Анатольевич	1904	7,64%	492	1201	211
				5,40%	11,34%	4,04%
19	Ягдаров Вячеслав Николаевич	12270	49,24%	3725	5618	2927
				40,88%	53,07%	56,05%
20	Против всех	4173	16,75%	1658	1883	632
				18,20%	17,79%	12,10%
	Приняли участие в выборах	24922	50,52%	9111	10589	5222
				51,61%	48,76%	52,41%

РЕЗУЛЬТАТЫ ВЫБОРОВ

Богородский одномандатный избирательный округ №5

		Всего	%%	Богородская	Куменская	Унинская	Фаленская
17	Бронников Александр Аркадьевич	1624	7,01%	289	406	526	403
				8,91%	4,79%	8,97%	7,21%
18	Мартынов Иван Иванович	1530	6,60%	180	710	380	260
				5,55%	8,38%	6,48%	4,65%
19	Росляков Николай Николаевич	12932	55,82%	2054	5652	3788	1438
				63,34%	66,74%	64,60%	25,72%
20	Шулятников Сергей Георгиевич	3625	15,65%	198	360	365	2702
				6,11%	4,25%	6,22%	48,32%
21	Против всех	3051	13,17%	471	1166	725	689
				14,52%	13,77%	12,36%	12,32%
	Приняли участие в выборах	23172	57,90%	3243	8469	5867	5593
				63,70%	55,22%	69,28%	50,28%

Юрьянский одномандатный избирательный округ №6

		Всего	%%	Мурашинская	Первомайская поселковая	Об-Слободская	Юрьянская
17	Басалаев Владимир Владимирович	1213	5,88%	431	175	275	332
				7,24%	5,78%	9,68%	3,77%
18	Ефимов Сергей Борисович	13397	64,97%	3747	1854	1546	6250
				62,93%	61,21%	54,42%	71,06%
19	Охотников Вячеслав Дмитриевич	1941	9,41%	568	305	372	696
				9,54%	10,07%	13,09%	7,91%
20	Против всех	3680	17,85%	1098	658	584	1340
				18,44%	21,72%	20,56%	15,24%
	Приняли участие в выборах	20622	52,40%	5957	3029	2841	8795
				47,21%	61,28%	50,87%	54,26%

РЕЗУЛЬТАТЫ ВЫБОРОВ

Слободской одномандатный избирательный округ №7

		Всего	%%	07-Слободская	Слободская городская
17	Кудрявцев Андрей Валерьевич	3522	16,24%	1121	2401
				13,27%	18,15%
18	Лалетин Сергей Иванович	3553	16,39%	1646	1907
				19,48%	14,41%
19	Максимов Михаил Иванович	582	2,68%	203	379
				2,40%	2,86%
20	Пьянков Николай Михайлович	1368	6,31%	301	1067
				3,56%	8,06%
21	Рязанов Александр Александрович	1909	8,80%	736	1173
				8,71%	8,86%
22	Чирков Владимир Николаевич	2215	10,22%	518	1697
				6,13%	12,82%
23	Чистякова Галина Петровна	5130	23,66%	2374	2756
				28,09%	20,83%
24	Против всех	2710	12,50%	1280	1430
				15,15%	10,81%
	Приняли участие в выборах	21690	43,06%	8456	13234

Орловский одномандатный избирательный округ №8

		Всего	%%	Даровская	Орловская	Свечинская	Шабалинская
17	Журавлев Владимир Николаевич	1298	5,72%	183	823	157	135
				2,96%	13,07%	3,94%	2,17%
18	Зайцев Геннадий Степанович	6953	30,64%	335	117	2252	4249
				5,41%	1,86%	56,53%	68,27%
19	Крез Владимир Николаевич	726	3,20%	122	146	228	230
				1,97%	2,32%	5,72%	3,70%
20	Леонтьев Александр Геннадьевич	3874	17,07%	222	3401	128	123
				3,59%	54,03%	3,21%	1,98%
21	Мошкин Анатолий Евгеньевич	490	2,16%	161	170	101	58
				2,60%	2,70%	2,54%	0,93%
22	Перетягин Николай Михайлович	3905	17,21%	3582	104	105	114
				57,88%	1,65%	2,64%	1,83%
23	Сергеенков Владимир Нилович	3194	14,08%	912	889	501	892
				14,74%	14,12%	12,58%	14,33%
24	Против всех	1798	7,92%	525	559	414	300
				8,48%	8,88%	10,39%	4,82%
	Приняли участие в выборах	22698	56,22%	6192	6297	3984	6225
				59,70%	53,46%	52,96%	58,16%

РЕЗУЛЬТАТЫ ВЫБОРОВ

Котельничский одномандатный избирательный округ № 9

		Всего	%%	Котельничская	Котельничская городская
17	Баскова Александра Николаевна	2052	12,47%	1005	1047
				12,87%	12,10%
18	Гребенкин Виктор Алексеевич	1487	9,04%	850	637
				10,89%	7,36%
19	Гущин Сергей Сергеевич	5456	33,15%	3193	2263
				40,89%	26,16%
20	Таранов Андрей Иванович	5018	30,49%	1658	3360
				21,23%	38,84%
21	Против всех	2023	12,29%	890	1133
				11,40%	13,10%
	Приняли участие в выборах	16460	43,59%	7809	8651
				49,49%	39,35%

Оричевский одномандатный избирательный округ №10

		Всего	%%	Арбажская	Верхошижемская	Оричевская
17	Бушмакова Татьяна Дмитриевна	3211	15,57%	629	687	1895
				15,38%	15,74%	15,57%
18	Коновалова Галина Петровна	3980	19,30%	731	786	2463
				17,88%	18,01%	20,24%
19	Косолапов Владимир Михайлович	9272	44,97%	1836	1816	5620
				44,90%	41,61%	46,19%
20	Против всех	3621	17,56%	819	930	1872
				20,03%	21,31%	15,39%
	Приняли участие в выборах	20623	53,16%	4089	4365	12169
				57,49%	53,38%	51,78%

РЕЗУЛЬТАТЫ ВЫБОРОВ

Нолинский одномандатный избирательный округ №11

		Всего	%	Лебязская	Немская	Нолинская	Сунская
17	Бушкова Валентина Михайловна	3982	19,39%	502	720	2375	385
				11,02%	16,93%	27,16%	12,92%
18	Лихачев Михаил Валентинович	7440	36,24%	1427	1918	2648	1447
				31,34%	45,09%	30,29%	48,54%
19	Машкин Александр Леонидович	2880	14,03%	417	636	1519	308
				9,16%	14,95%	17,37%	10,33%
20	Мошкин Виталий Федорович	2787	13,57%	1649	282	655	201
				36,21%	6,63%	7,49%	6,74%
21	Фетищев Андрей Игоревич	695	3,38%	102	155	169	269
				2,24%	3,64%	1,93%	9,02%
22	Шмаков Виталий Юрьевич	698	3,40%	51	136	471	40
				1,12%	3,20%	5,39%	1,34%
23	Против всех	1571	7,65%	289	343	663	276
				6,35%	8,06%	7,58%	9,26%
	Приняли участие в выборах	20536	51,48%	4554	4257	8744	2981
				57,27%	60,45%	47,19%	46,80%

Яранский одномандатный избирательный округ №12

		Всего	%	Кикнурская	Санчурская	Яранская
17	Гущин Юрий Иванович	7297	34,09%	764	4500	2033
				15,39%	78,75%	18,95%
18	Сушенцов Евгений Максимович	2976	13,90%	449	136	2391
				9,05%	2,38%	22,29%
19	Филимонов Анатолий Николаевич	4054	18,94%	2798	91	1165
				56,37%	1,59%	10,86%
20	Швецов Александр Ананьевич	4367	20,40%	415	623	3329
				8,36%	10,90%	31,04%
21	Против всех	2346	10,96%	472	257	1617
				9,51%	4,50%	15,08%
	Приняли участие в выборах	21410	48,07%	4964	5714	10732
				51,99%	60,83%	41,92%

РЕЗУЛЬТАТЫ ВЫБОРОВ

Советский одномандатный избирательный округ №13

		Всего	%%	Пижанская	Советская	Тужинская
17	Бызов Герман Афанасьевич	4035	19,63%	2936	543	556
				55,28%	4,78%	14,27%
18	Горинов Виктор Сергеевич	854	4,15%	103	567	184
				1,94%	4,99%	4,72%
19	Малков Николай Александрович	5900	28,70%	525	4048	1327
				9,89%	35,67%	34,06%
20	Мочалова Лидия Григорьевна	3369	16,39%	940	1812	617
				17,70%	15,97%	15,84%
21	Шарина Людмила Васильевна	1687	8,21%	289	1167	231
				5,44%	10,28%	5,93%
22	Шумилова Тамара Евгеньевна	2708	13,17%	208	2091	409
				3,92%	18,43%	10,50%
23	Против всех	1535	7,47%	240	819	476
				4,52%	7,22%	12,22%
	Приняли участие в выборах	20557	53,04%	5311	11350	3896
				57,47%	51,92%	50,92%

Уржумский одномандатный избирательный округ №14

		Всего	%%	Кильмезская	Уржумская
17	Даровских Владимир Иванович	11136	55,91%	2228	8908
				34,17%	66,49%
18	Феофилатов Дмитрий Николаевич	2725	13,68%	839	1886
				12,87%	14,08%
19	Шумилова Альсина Фарзановна	4692	23,56%	2985	1707
				45,78%	12,74%
20	Против всех	1092	5,48%	394	698
				6,04%	5,21%
	Приняли участие в выборах	19919	55,91%	6520	13399
				56,24%	55,75%

РЕЗУЛЬТАТЫ ВЫБОРОВ

Вятскополянский одномандатный избирательный округ №15

		Всего	%%	15-Вятскополянская	Вятскополянская городская
17	Колчина Людмила Михайловна	1415	7,86%	604	811
				13,94%	5,94%
18	Коробейников Анатолий Михайлович	7146	39,72%	1321	5825
				30,49%	42,64%
19	Пшеничников Эдуард Юрьевич	989	5,50%	345	644
				7,96%	4,71%
20	Самсонов Юрий Иванович	2731	15,18%	436	2295
				10,06%	16,80%
21	Трушляков Вадим Витальевич	3599	20,00%	1229	2370
				28,36%	17,35%
22	Против всех	1488	8,27%	254	1234
				5,86%	9,03%
	Приняли участие в выборах	18034	45,43%	4333	13701
				54,53%	43,16%

Малмыжский одномандатный избирательный округ №16

		Всего	%%	16-Вятскополянская	Малмыжская
17	Бусыгин Николай Георгиевич	10701	55,96%	3226	7475
				45,88%	61,82%
18	Габдуллин Нурзада Альбертович	4464	23,34%	1505	2959
				21,41%	24,47%
19	Куклин Сергей Васильевич	1431	7,48%	736	695
				10,47%	5,75%
20	Против всех	2033	10,63%	1313	720
				18,67%	5,95%
	Приняли участие в выборах	19123	45,90%	7031	12092
				36,63%	53,84%

РЕЗУЛЬТАТЫ ВЫБОРОВ

Кирово-Чепецкий одномандатный избирательный округ №17

		Всего	%	17-Кирово-Чепецкая городская
17	Дьячков Дмитрий Валериевич	3412	18,77%	3412
				18,77%
18	Осипов Дмитрий Васильевич	10818	59,50%	10818
				59,50%
19	Смоляков Дмитрий Николаевич	217	1,19%	217
				1,19%
20	Против всех	3339	18,37%	3339
				18,37%
	Приняли участие в выборах	18237	40,22%	18237
				40,22%

Кирово-Чепецкий одномандатный избирательный округ №18

		Всего	%	Кирово-Чепецкая	18-Кирово-Чепецкая городская
17	Васильев Владимир Александрович	7679	41,18%	4237	3442
				51,98%	32,79%
18	Икко Виктор Георгиевич	2470	13,25%	951	1519
				11,67%	14,47%
19	Мохирев Сергей Николаевич	2932	15,72%	1132	1800
				13,89%	17,15%
20	Пирогов Дмитрий Витальевич	1211	6,49%	489	722
				5,99%	6,88%
21	Против всех	3889	20,86%	1191	2698
				14,61%	25,71%
	Приняли участие в выборах	18678	42,58%	8153	10525
				45,85%	40,35%

Кировский одномандатный избирательный округ №19

		Всего	%	Киров, 19-Ленинская	Киров, Нововятская
17	Лузянин Сергей Евгеньевич	5768	36,52%	567	5201
				23,69%	38,81%
18	Трегубов Дмитрий Александрович	3260	20,64%	732	2528
				30,59%	18,87%
19	Фукалов Евгений Ильич	2187	13,85%	320	1867
				13,37%	13,93%
20	Против всех	4055	25,68%	709	3346
				29,63%	24,97%
	Приняли участие в выборах	15796	34,99%	2395	13401
				32,26%	35,53%

РЕЗУЛЬТАТЫ ВЫБОРОВ

Кировский одномандатный избирательный округ № 20

		Всего	%%	Киров, 20- Первомай- ская
17	Данюшенков Владимир Степанович	3109	20,29%	3109
				20,29%
18	Зимин Борис Федорович	2605	16,99%	2605
				16,99%
19	Литвинов Юрий Александрович	2608	17,02%	2608
				17,02%
20	Маури Андрей Альбертович	1665	10,86%	1665
				10,86%
21	Токарев Владимир Сергеевич	1204	7,86%	1204
				7,86%
22	Против всех	3677	23,99%	3677
				23,99%
	Приняли участие в выборах	15332	34,46%	15332
				34,46%

Кировский одномандатный избирательный округ № 21

		Всего	%%	Киров, 21- Ленинская
17	Агалаков Владимир Иванович	4137	26,28%	4137
				26,28%
18	Акусба Юрий Викторович	2648	16,82%	2648
				16,82%
19	Иконников Дмитрий Геннадьевич	2732	17,35%	2732
				17,35%
20	Торсунов Вячеслав Юрьевич	2556	16,24%	2556
				16,24%
21	Против всех	3197	20,31%	3197
				20,31%
	Приняли участие в выборах	15756	36,14%	15756
				36,14%

Кировский одномандатный избирательный округ № 22

		Всего	%%	Киров, 22- Ленинская
17	Лихачев Сергей Васильевич	948	6,06%	948
				6,06%
18	Мальцева Мария Геннадьевна	1696	10,84%	1696
				10,84%
19	Сураев Василий Куприянович	4575	29,25%	4575
				29,25%
20	Френкель Марат Ошеревич	2904	18,57%	2904
				18,57%
21	Шмулевич Елена Андреевна	2577	16,47%	2577
				16,47%
22	Против всех	2528	16,16%	2528
				16,16%
	Приняли участие в выборах	15676	34,97%	15676
				34,97%

Кировский одномандатный избирательный округ № 23

		Всего	%%	Киров, 23- Ленинская
17	Вотинцев Алексей Владимирович	2327	16,14%	2327
				16,14%
18	Некторов Александр Анатольевич	1662	11,53%	1662
				11,53%
19	Пименов Евгений Васильевич	2174	15,08%	2174
				15,08%
20	Савиных Владимир Васильевич	4474	31,03%	4474
				31,03%
21	Чернышов Юрий Иванович	1034	7,17%	1034
				7,17%
22	Против всех	2492	17,28%	2492
				17,28%
	Приняли участие в выборах	14431	32,14%	14431
				32,14%

РЕЗУЛЬТАТЫ ВЫБОРОВ

Кировский одномандатный избирательный округ № 24

		Всего	%%	Киров, 24- Ленинская	Киров, 24- Первомайская
17	Бочмаго Валерий Алексеевич	1513	9,77%	673	840
				7,43%	13,06%
18	Вихарев Михаил Константинович	542	3,50%	248	294
				2,74%	4,57%
19	Жгулева Зоя Николаевна	1505	9,72%	862	643
				9,52%	9,99%
20	Колосов Александр Евдокимович	791	5,11%	297	494
				3,28%	7,68%
21	Крепостнов Валерий Васильевич	7703	49,74%	5247	2456
				57,95%	38,19%
22	Соболева Ольга Ивановна	508	3,28%	210	298
				2,32%	4,63%
23	Шубин Михаил Андреевич	715	4,62%	417	298
				4,61%	4,63%
24	Против всех	1907	12,31%	912	995
				10,07%	15,47%
	Приняли участие в выборах	15488	35,53%	9056	6432
				35,41%	35,70%

Кировский одномандатный избирательный округ № 25

		Всего	%%	Киров, Октябрьская
17	Женихов Виктор Николаевич	2594	17,46%	2594
				17,46%
18	Пасынков Николай Владимирович	2583	17,39%	2583
				17,39%
19	Перваков Валентин Николаевич	700	4,71%	700
				4,71%
20	Пищев Дмитрий Иванович	1461	9,83%	1461
				9,83%
21	Поглазов Александр Павлович	2332	15,70%	2332
				15,70%
22	Смертин Валерий Павлович	1714	11,54%	1714
				11,54%
23	Шилин Владимир Яковлевич	829	5,58%	829
				5,58%
24	Против всех	2332	15,70%	2332
				15,70%
	Приняли участие в выборах	14863	34,55%	14863
				34,55%

РЕЗУЛЬТАТЫ ВЫБОРОВ

Кировский одномандатный избирательный округ № 26

		Всего	%%	Киров, 26- Октябрьская	Киров, 26- Первомайская
17	Брызгалов Андрей Иванович	3720	21,08%	3578	142
				21,40%	15,25%
18	Данилин Роман Альбертович	1533	8,69%	1440	93
				8,61%	9,99%
19	Емельянов Сергей Иванович	4255	24,11%	4067	188
				24,33%	20,19%
20	Зворыгина Ирина Викторовна	1220	6,91%	1170	50
				6,99%	5,37%
21	Созонтова Марина Сергеевна	3189	18,07%	2995	194
				17,92%	20,84%
22	Против всех	3231	18,31%	3016	215
				18,04%	23,09%
	Приняли участие в выборах	17803	40,01%	16871	932
				39,92%	41,74%

Кировский одномандатный избирательный округ № 27

		Всего	%%	Киров, 27- Октябрьская
17	Баранов Николай Николаевич	7374	45,68%	7374
				45,68%
18	Бояринцев Александр Анатольевич	2123	13,15%	2123
				13,15%
19	Киселев Александр Леонидович	478	2,96%	478
				2,96%
20	Киселев Василий Алексеевич	1173	7,27%	1173
				7,27%
21	Корякин Николай Владимирович	488	3,02%	488
				3,02%
22	Неганов Василий Иванович	1039	6,44%	1039
				6,44%
23	Против всех	3103	19,22%	3103
				19,22%
	Приняли участие в выборах	16173	35,40%	16173
				35,40%

**12. УЧАСТИЕ ИЗБИРАТЕЛЕЙ В ВЫБОРАХ 12 МАРТА 2006 ГОДА.
ДИНАМИКА АКТИВНОСТИ ИЗБИРАТЕЛЕЙ.
УЧАСТИЕ МОЛОДЫХ ИЗБИРАТЕЛЕЙ В ВЫБОРАХ.**

На выборах депутатов Законодательного Собрания Кировской области четвертого созыва 12 марта 2006 года активность избирателей в целом по области составила 43,95%.

Наиболее активно голосовали избиратели мажоритарных одномандатных избирательных округов: Богородского избирательного округа №5 – 57,90%, Орловского избирательного округа №8 – 56,22%, Уржумского избирательного

округа №14 – 55,91%, Оричевского избирательного округа №10 – 53,18%. С явкой ниже средней по области проголосовали округа: Омутнинский избирательный округ №3 – 36,78%, Кирово-Чепецкий избирательный округ №17 – 40,22%, Кировские избирательные округа: №19 – 34,99%, № 20 – 34,46%, №21 – 36,14%, №22 – 34,97%, №23 – 32,14%, №24 – 35,53%, №25 – 34,55%, №27 – 35,40%.



**Сведения об участии избирателей
в выборах депутатов Законодательного Собрания Кировской области
12 марта 2006 года**

№п/п	Район/город	Избирателей в списках	Приняло участие в выборах	
			Избирателей	%
1	Арбажский	7113	4092	57,53
2	Афанасьевский	11854	6556	55,31
3	Белохолуницкий	17655	9112	51,61
4	Богородский	5094	3247	63,74
5	Верхнекамский	25840	10974	42,47
6	Верхошижемский	8179	4368	53,41
7	Вятскополянский	27145	11367	41,88
8	Город Вятские Поляны	31747	13701	43,16
9	Город Кирово-Чепецк	71440	28810	40,33
10	Город Котельнич	21984	8717	39,65
11	Город Слободской	30532	13251	43,40
12	Ленинский район г.Кирова	168239	59153	35,16
13	Октябрьский район г.Кирова	131431	48834	37,16
14	Первомайский район г.Кирова	65420	23518	35,95
15	Нововятский район г.Кирова	37728	13438	35,62
16	Даровской	10373	6193	59,70
17	ЗАТО Первомайский	4943	3029	61,28
18	Зуевский	21716	10591	48,77
19	Кикнурский	9552	4970	52,03
20	Кильмезский	11590	6521	56,26
21	Кирово-Чепецкий	17780	8158	45,88
22	Котельничский	15778	7817	49,54
23	Куменский	15367	8500	55,31
24	Лебяжский	7953	4555	57,27
25	Лузский	16034	7678	47,89
26	Малмыжский	22461	12093	53,84
27	Мурашинский	12618	5958	47,22
28	Нагорский	9964	5225	52,44
29	Немский	7042	4257	60,45
30	Нолинский	18529	8747	47,21
31	Омутнинский	34961	12866	36,80
32	Опаринский	10186	4308	42,29
33	Оричевский	23508	12202	51,91
34	Орловский	11783	6310	53,55
35	Пижанский	9242	5312	57,48
36	Подосиновский	15486	7877	50,87
37	Санчурский	9393	5714	60,83
38	Свечинский	7528	3990	53,00
39	Слободской	25457	11321	44,47
40	Советский	21863	11351	51,92
41	Сунский	6369	2983	46,84
42	Тужинский	7652	3898	50,94
43	Унинский	8468	5867	69,28
44	Уржумский	24032	13402	55,77
45	Фаленский	11127	5598	50,31
46	Шабалинский	10704	6230	58,20
47	Юрьянский	16210	8801	54,29
48	Яранский	25639	10774	42,02
	Итого по области	1142709	502234	43,95

В муниципальных образованиях – город Киров, город Кирово-Чепецк, город Слободской, город Вятские Поляны, город Котельнич, Верхнекамский район, Вятскополянский район, Омутнинский район, Яранский район – явка избирателей оказалась ниже средней явки по области. Низкая активность избирателей в этих муниципальных образованиях существенно повлияла на явку избирателей в целом по области.

К объективным факторам, отрицательно влияющим на электоральную активность, можно отнести (по степени влияния на результат) следующие:

- высокая доля «городского» населения в районе;
- малая доля населения старше трудоспособного возраста;
- высокое благосостояние жителей района.

Рассмотрим указанные факторы в разрезе прошедших выборов.

Доля «городского» населения в районе

Фактор, наиболее ощутимо влияющий на явку. В среднем по области явка избирателей в «городских» муниципальных образованиях составила 37,43%, в «сельских» – 50,10%. Во всех муниципальных образованиях, показавших низкую явку, доля городского населения превышает 60%.

Доля населения старше трудоспособного возраста

Избиратели старше трудоспособного возраста (женщины – старше 55 лет,

мужчины – старше 60 лет) традиционно голосуют более активно.

Среднеобластной показатель по этой категории избирателей составляет – 22,52%, разброс от 17,6% в Верхнекамском районе (самый «молодой» район) до 29,9% в Санчурском районе (самый «старый»).

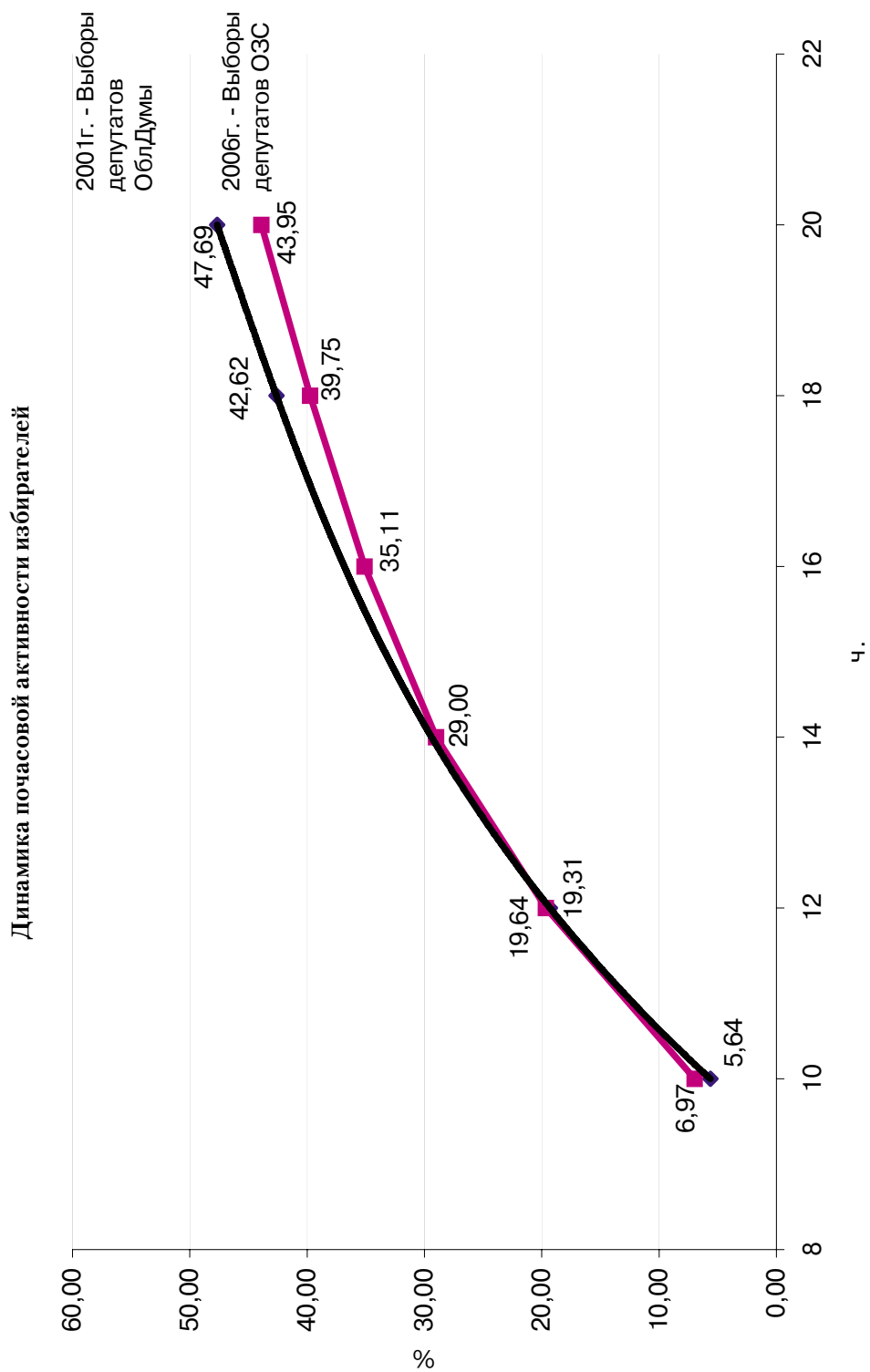
Благосостояние жителей района

Чем выше жители оценивают свое благосостояние, чем стабильнее социально-экономическая обстановка в регионе, тем ниже политическая активность избирателей. По уровню среднедушевого дохода Мурашинский район находился в 2004 году на 3 месте, Омутнинский – на 4 месте в области, Слободской – на 6, Унинский – на 30, Богородский – на 32 месте. В целом фактор, слабо влияющий на результат явки, но заметный при прочих равных условиях.

К субъективным факторам, влияющим на электоральную активность, можно отнести:

- недостаточный уровень организации мероприятий по голосованию вне помещения;
- недостаточное информирование избирателей;
- недостаточное содействие избирательным комиссиям со стороны администраций районов, городов.

На следующей диаграмме показана динамика почасовой активности избирателей, принявших участие в настоящих выборах в сравнении с выборами депутатов Кировской областной Думы 2001 года.



Динамика активности молодых избирателей

С целью наиболее полного и объективного исследования избирательной активности молодежи Избирательной комиссией Кировской области совместно с Кировским Клубом молодых избирателей было проведено соответствующее исследование по результатам выборов депутатов Законодательного Собрания Кировской области 4 созыва и депутатов в представительные органы местного самоуправления муниципальных образований 12 марта 2006 года.

Возрастные рамки молодежного электората составляют 18-30 лет. На выборах 12.03.2006 года число молодых избирателей, включенных в списки избирателей, составило 244 784 человека или 21,5% от общего числа избирателей.

Приняли участие в выборах 502 234 молодых избирателя, что составило 43,9%.

Самая высокая явка среди молодежи оказалась в ЗАТО Первомайском (73,0%), Уржумском (50,8%), Богородском (49,7%), Немском (48,68%), Санчурском (47,4%) районах.

Нужно отметить, что в ЗАТО Первомайском в целом общая явка была практически наполовину (45,6%) обеспечена явкой молодежи, проходящей службу в армии, что нехарактерно для остальных районов и городов области.

Самый низкий уровень явки молодежи на выборы составил в Первомайском районе г.Кирова (21,38%), а также Омутнинском (21,48%) районе и городе Котельнич (21,69%). В таблице 12.1 приведены сведения об активности молодых избирателей в выборах в разрезе муниципальных образований районов и городов области.

При сравнении явки в городах областного подчинения (включая город Киров) и районах области выявлено преимущество в пользу сельской молодежи: города – 26,1%, районы – 55,7%, что характерно для исследования и в 2004 году.

Участие молодежи в работе избирательных комиссий приведено в Таблице 12.2. В участковых избирательных комиссиях работали 1272 молодых человека, что составляет 12,8%. В работе территориальных избирательных комиссий приняло участие 37 человек, что составляет 9,6%.



Телемост “ Молодежь в избирательном процессе”, 2005 год
с участием ЦИК РФ, Кировской и Калининградской области



Телемост “ Молодежь в избирательном процессе”, 2005 год
с участием ЦИК РФ, Кировской и Калининградской области



Телемост “ Молодежь в избирательном процессе”, 2005 год
с участием ЦИК РФ, Кировской и Калининградской области

Явка молодых избирателей

Таблица 12.1

№ п/п	Район/город	Избирателей в списке	Всего молодых избирателей		Приняли участие в выборах		Явка молодых избирателей		
			Количество	%	Количество	%	Количество	%	% от принявших участие в выборах
1.	Арбажский	7113	1331	18,7	4092	57,5	471	35,39	11,5
2.	Афанасьевский	11854	2714	22,9	6556	55,3	984	36,26	15,0
3.	Белоголунницкий	17655	4118	23,4	9112	51,6	1902	46,2	20,9
4.	Богородский	5094	991	19,5	3247	63,7	492	49,7	15,2
5.	Верхнекамский	25840	5104	19,8	10974	42,5	1317	25,8	12,0
6.	Верхошижемский	8179	1883	23,0	4368	53,4	831	44,1	19,0
7.	Вятскополянский	27145	5557	20,5	11367	41,9	1348	24,5	11,9
8.	г. Вятские Поляны	31747	6338	19,9	13701	43,2	1558	24,58	11,4
9.	Даровской	10373	1459	14,1	6192	59,7	617	42,3	10,0
10.	Зуевский	21716	4516	20,8	10591	48,8	1350	29,89	12,7
11.	Кикнурский	9552	1638	17,2	4970	52,0	414	25,27	8,3
12.	Кильмезский	11590	2178	18,8	6521	56,2	849	38,98	13,0
13.	Ленинский район г.Кирова	168239	42712	25,4	59153	35,2	12117	28,4	20,5
14.	Нововятский район г.Кирова	37728	9645	25,6	13438	35,6	2272	23,56	16,9
15.	Октябрьский район г.Кирова	131431	21982	16,9	48834	37,2	5427	24,69	11,11
16.	Первомайский район г.Кирова	65420	13796	21,1	23518	36,0	2949	21,38	12,5
17.	Кирово-Чепецкий	17780	5002	28,1	8158	45,9	1588	31,75	19,5
18.	г.Кирово-Чепецк	71440	15862	22,2	28810	40,3	4446	28,0	15,4
19.	Котельничский	15778	3255	20,6	7817	49,5	848	26,05	10,8
20.	г. Котельнич	21984	4427	20,1	8717	39,6	960	21,69	11,0
21.	Куменский	15367	3282	21,4	8500	55,3	1345	40,98	15,8
22.	Лебяжский	7953	1450	18,1	4555	56,9	486	33,52	10,7
23.	Лузский	16034	2963	18,5	7678	47,9	921	31,08	12,0
24.	Малмыжский	22461	3499	15,6	12093	53,8	1098	31,4	9,1
25.	Мурашинский	12618	2949	23,3	5958	47,2	830	28,15	13,9
26.	Нагорский	9964	2051	20,6	5225	52,4	620	30,23	11,9
27.	Немский	7042	1627	23,1	4257	60,4	792	48,68	18,6
28.	Нолинский	18529	4036	21,8	8747	47,2	1154	28,59	13,2
29.	Омутнинский	34961	8195	23,5	12866	36,8	1760	21,48	13,7
30.	Опаринский	10186	2303	22,6	4308	42,3	542	23,53	12,6
31.	Оричевский	23508	5794	24,7	12202	51,9	1814	31,3	14,9
32.	Орловский	11773	2657	22,6	6310	53,6	893	33,61	14,2
33.	ЗАТО Первомайский	4943	1890	42,5	3029	61,3	1380	73,0	45,6
34.	Пижанский	9242	1538	16,6	5312	57,5	630	40,96	11,9
35.	Подосиновский	15486	2769	18,0	7877	50,9	1169	42,0	14,8
36.	Санчурский	9393	1403	14,9	5714	60,8	665	47,4	11,6
37.	Свечинский	7528	1434	19,1	3990	53,0	478	33,33	11,9
38.	Слободской	25457	5993	23,5	11321	44,5	2405	40,13	21,2
39.	г.Слободской	30532	10055	32,9	13251	43,4	2838	28,22	21,4
40.	Советский	21863	4154	19,0	11351	51,9	1625	39,12	14,3
41.	Сунский	6369	1234	19,4	2983	46,8	322	26,09	10,8
42.	Тужинский	7652	1433	18,7	3898	50,9	373	26,03	9,6
43.	Унинский	8468	1894	22,4	5867	69,3	816	43,08	13,9
44.	Уржумский	24032	4352	18,1	13401	55,8	2211	50,80	16,5
45.	Фаленский	11127	2165	19,5	5598	50,3	631	29,15	11,3
46.	Шабалинский	10704	1455	14,2	6230	58,2	473	32,5	7,6
47.	Юрьянский	16210	2418	14,9	8801	54,3	913	37,8	10,4
48.	Яранский	25639	5283	20,6	10764	42,0	1515	28,68	14,1
ИТОГО		1142709	244784	21,5	502234	43,9	73439	30,0	14,6

Участие молодежи в работе избирательных комиссий

Таблица 12.2

№ п/п	Район/город	Всего членов УИК с правом решающего голоса	Всего молодых членов УИК с правом решающего голоса		Всего членов ТИК с правом решающего голоса	Всего молодых членов ТИК с правом решающего голоса	
			количество	%		Количество	%
1.	Арбажский	105	9	8,6	7	1	14,3
2.	Афанасьевский	200	35	17,5	7	200	14,3
3.	Белохолуницкий	183	19	10,4	9	-	-
4.	Богородский	80	3	3,8	7	-	-
5.	Верхнекамский	247	32	12,9	9	1	11,1
6.	Верхошижемский	88	6	6,8	7	1	14,3
7.	Вятскополянский	253	19	7,5	9	1	11,1
8.	г. Вятские Поляны	193	40	20,7	9	-	-
9.	Даровской	126	10	7,9	7	-	-
10.	Зуевский	234	22	9,4	9	1	11,1
11.	Кикнурский	117	-	-	7	-	-
12.	Кильмезский	208	12	5,8	9	1	11,1
13.	Ленинский район г.Кирова	864	174	20,1	11	2	18,2
14.	Нововятский район г.Кирова	174	14	8,1	9	1	11,1
15.	Октябрьский район г.Кирова	795	136	17,1	10	1	10,0
16.	Первомайский район г.Кирова	436	101	23,2	9	-	-
17.	Кирово-Чепецкий	144	15	10,4	7	-	-
18.	г.Кирово-Чепецк	341	86	25,2	9	-	-
19.	Котельничский	229	16	6,9	9	2	22,2
20.	г. Котельнич	154	21	13,6	9	1	11,1
21.	Куменский	173	20	11,6	9	1	11,1
22.	Лебяжский	118	11	9,3	7	1	14,3
23.	Лузский	164	16	9,8	6	1	16,7
24.	Малмыжский	279	28	10,0	8	1	12,5
25.	Мурашинский	140	20	14,3	7	-	-
26.	Нагорский	136	9	6,6	9	1	11,1
27.	Немский	104	14	13,5	7	-	-
28.	Нолинский	173	12	6,9	9	2	22,2
29.	Омутнинский	290	37	12,8	9	-	-
30.	Опаринский	111	10	9,0	7	-	-
31.	Оричевский	242	25	10,3	9	3	33,3
32.	Орловский	144	18	12,5	7	3	42,9
33.	ЗАТО Первомайский	51	9	17,6	7	-	-
34.	Пижанский	118	15	12,7	7	-	-
35.	Подосиновский	182	23	12,6	7	1	14,3
36.	Санчурский	136	9	6,6	9	-	-
37.	Свечинский	100	12	12,0	7	-	-
38.	Слободской	250	32	12,8	7	3	42,9
39.	г.Слободской	214	42	19,6	9	2	22,2
40.	Советский	240	10	4,2	11	-	-
41.	Сунский	98	8	8,2	7	-	-
42.	Тужинский	97	11	11,3	7	-	-
43.	Унинский	119	18	15,1	6	1	16,7
44.	Уржумский	304	35	11,5	9	-	-
45.	Фаленский	158	23	14,6	7	-	-
46.	Шабалинский	154	9	5,8	7	1	14,3
47.	Юрьянский	171	18	10,5	7	2	28,6
48.	Яранский	279	8	2,9	8	-	-
ИТОГО		9916	1272	12,8	385	37	9,6

13. РАССМОТРЕНИЕ ИЗБИРАТЕЛЬНЫХ СПОРОВ, ВОЗНИКШИХ В ХОДЕ ВЫБОРОВ

Всего за период избирательной кампании по выборам депутатов Законодательного Собрания Кировской области в Избирательную комиссию Кировской области поступило 48 обращений от участников избирательного процесса.

В период подготовки и проведения выборов наиболее типичными явились жалобы:

- на ведение предвыборной агитации кандидатами в депутаты Законодательного Собрания Кировской области, их доверенными лицами;

- распространение агитационных материалов с нарушением действующего законодательства о выборах;

- проведение предвыборной агитации вне агитационного периода и в местах, где ее проведение запрещено законодательством о выборах;

- изготовление агитационных материалов с нарушением требований закона и т.п.

Все жалобы рассматривались на заседаниях Избирательной комиссии либо рабочей группы по информационным спорам. На все жалобы, заявления даны ответы, либо они направлены по подведомственности в правоохранительные органы для принятия соответствующих мер.

В ходе мониторинга агитационной деятельности в средствах массовой информации рабочей группой по информационным спорам Избирательной комиссии области было установлено, что 7 марта 2006 года на сайте Российского информационного агентства были размещены результаты опроса общественного мнения под заголовком «Выборы в Кировской области – мечта Кремля», и в газете «Кировская правда» №25 от 28 февраля 2006 года опубликован материал пресслужбы Кировского регионального от-

деления «Российской партии ЖИЗНИ» «Власть по-прежнему давит на партию ЖИЗНИ». Как размещенный на сайте материал, так и статья в газете фактически рекламирует региональное отделение партии и содержит признаки нарушения законодательства о выборах. 9 марта 2006 года на заседании Избирательной комиссии области было принято решение о направлении материалов в Нижегородское Управление Федеральной службы по надзору за соблюдением законодательства в сфере массовых коммуникаций и охране культурного наследия для проведения проверки.

В Избирательную комиссию области обратился гражданин Сгоннов В.М. с жалобой на действия окружной избирательной комиссии Вятскополянского избирательного округа № 15 по поводу отказа комиссией продления ему срока на представление избирательных документов. Проверкой было установлено, что Сгоннов В.М. 17.01.2006 г. уведомил окружную избирательную комиссию Вятскополянского избирательного округа № 15 о своем самовыдвижении в качестве кандидата в депутаты Законодательного Собрания Кировской области четвертого созыва, но не представил никаких (кроме уведомления) документов, предусмотренных законом (копию паспорта, копию документа об образовании, копию документа, подтверждающего род занятий и т.д.), о чем заявитель был проинформирован. 25.01.2006 года в 15 часов он представил в окружную избирательную комиссию необходимые документы для выдвижения. В 17 часов 25.01.2006 г. в соответствии с законом заканчивался срок представления документов для регистрации, а для регистрации кандидату необходимо было еще представить

не менее 400 подписей избирателей в поддержку его выдвижения либо внести избирательный залог. Сгоннов В.М. обратился с просьбой продлить срок окончательного представления документов на регистрацию до 3 февраля 2006 года. На просьбу о продлении срока Сгоннову В.М. было разъяснено, что законодательство не предусматривает продление сроков отдельным гражданам, выборное законодательство одинаково обязательно для всех.

В Избирательную комиссию области обратился кандидат в депутаты Законодательного Собрания Кировской области Литвинов Ю.А. по поводу распространения печатного издания «Наша ЖИЗНЬ» в Заречной части г.Кирова учреждением ООО «Аква-ДСК», в котором, по мнению кандидата, опубликован материал, наносящий вред его чести, достоинству и деловой репутации. Для проведения

проверки обращение Литвинова было направлено в прокуратуру Первомайского района г. Кирова. Прокуратурой не было установлено фактов ведения предвыборной агитации должностными лицами указанного предприятия. Не установлено прокуратурой также и состава какого-либо преступления или административного правонарушения в действиях данных должностных лиц.

Основной причиной избирательных споров, возникших в ходе проведения выборов, является игнорирование отдельными кандидатами, доверенными лицами кандидатов, средствами массовой информации, гражданами требований избирательного законодательства, устанавливающих порядок ведения предвыборной агитации.

Одной из важнейших гарантий обеспечения равенства прав всех участников избирательного процесса при проведе-





нии выборов депутатов Законодательного Собрания Кировской области является действенный механизм судебной защиты.

Кировским областным судом рассмотрено 17 заявлений участников избирательного процесса по выборам депутатов Законодательного Собрания Кировской области.

12.01.2006 года от Кировского областного отделения политической партии Концептуальная партия «Единение» поступило заявление о проверке соответствия требованиям закона порядка выдвижения списка кандидатов в Законодательное Собрание Кировской области, представленных избирательным объединением «Региональное отделение Политической партии «Родина» в Кировской области». В поданном Кировским областным отделением политической партии Концептуальная партия «Единение» в

суд заявлении ставился вопрос об отмене постановления Избирательной комиссии Кировской области о заверении списков кандидатов в депутаты Законодательного Собрания Кировской области четвертого созыва, выдвинутых избирательным объединением «Региональное отделение политической партии «Родина» в Кировской области», принятых якобы с нарушением Закона области от 24.11.2005 г. «О выборах депутатов Законодательного Собрания Кировской области». В обоснование заявленного требования заявитель указывает, что принятым постановлением комиссия дала неоправданные и незаконные преимущества кандидатам и избирательным объединениям и тем самым нарушила право на участие в выборах на равных основаниях. Областным судом отказано в принятии заявления, поскольку не были нарушены законные интересы заявителя.

В суд от гражданина Дерменева С.М. поступило заявление об отмене постановления Избирательной комиссии Кировской области о заверении списков кандидатов в депутаты Законодательного Собрания Кировской области, выдвинутых региональным отделением политической партии «Российская партия Пенсионеров». В поданном заявлении ставился вопрос о проверке соответствия требованиям закона порядка выдвижения списка кандидатов в депутаты Законодательного Собрания Кировской области четвертого созыва, представленных Кировским региональным отделением политической партии «Российская партия Пенсионеров» в Избирательную комиссию области. В обоснование заявленного требования Дерменев С.М. указал, что региональным отделением для заверения списка кандидатов представлен Устав партии, не имеющий юридической силы, в нем не предусмотрены положения о порядке выдвижения кандидатов, областной список кандидатов подписан не уполномоченным лицом, чем нарушаются его конституционные права. Областным судом отказано в принятии гражданину Дерменеву С.М., поскольку не были нарушены его законные интересы.

Областным судом рассмотрены заявления от кандидатов в депутаты Законодательного Собрания Кировской области Безденежных Н.Н., Васильева В.В., Елсуковой Е.П. о признании незаконными постановлений окружных избирательных комиссий Кировского избирательного округа № 24, Советского избирательного округа № 13, Яранского избирательного округа № 12 об отказе в их регистрации кандидатами в депутаты Законодательного Собрания Киров-

ской области, как не представивших необходимые для регистрации документы (подписные листы с подписями избирателей или залог). Заявления вышеназванных кандидатов судом оставлены без удовлетворения.

06.02.2006 года Кировское региональное отделение политической партии «Патриоты России» обратилось в областной суд с заявлением о признании незаконным и отмене постановления Избирательной комиссии Кировской области от 27 января 2006 г. № 57/582 «О регистрации областного списка кандидатов в депутаты Законодательного Собрания Кировской области четвертого созыва, выдвинутых региональным отделением политической партии «Родина» в Кировской области».

В заявлении отмечалось, что решение Избирательной комиссии области о регистрации областного списка кандидатов указанного избирательного объединения подлежит отмене, поскольку в комиссию не было представлено документа «Сведения об изменениях в данных о кандидатах из областного списка кандидатов, выдвинутых избирательным объединением». Вместо этого документа было представлено только заявление представителя политической партии «Родина» Н.Н. Безденежных об изменениях только его места работы. Указанное заявление не соответствует требованиям форме (приложение № 22 Перечня документов, представляемых для регистрации кандидатами и избирательными объединениями, утвержденного Избирательной комиссией области). Уполномоченным представителем избирательного объединения неправильно указано название Избирательной комиссии области и Законодатель-

ного Собрания области, не представлены сведения об изменениях каждого кандидата в областном списке кандидатов, на заявлении отсутствует печать избирательного объединения. В ходе судебного разбирательства Кировским региональным отделением политической партии «Патриоты России» было представлено дополнение к заявлению в части недостаточного количества достоверных и действительных подписей избирателей, представленных в Избирательную комиссию Кировской области и неправомерности Конференции по выдвижению областного списка кандидатов в депутаты Законодательного Собрания Кировской области, проведенной Региональным отделением политической партии «РОДИНА» в Кировской области. 22.02.2006 года заявление Кировского регионального отделения политической партии «Патриоты России» областным судом было удовлетворено. На решение областного суда Региональным отделением политической партии «РОДИНА» в Кировской области была направлена в Верховный суд Российской Федерации кассационная жалоба. Судебной коллегией по гражданским делам Верховного Суда Российской Федерации 09.03.2006 года решение Кировского областного суда оставлено без изменения, а кассационная жалоба – без удовлетворения.

В ходе избирательной кампании органами прокуратуры возбуждено:

1 уголовное дело по ст.142 ч.2 УК РФ (фальсификация избирательных документов), 16 дел об административных правонарушениях:

- привлечение к предвыборной агитации лиц, не достигших 18 лет;
- предвыборная агитация вне агитационного периода;

- нарушение редакцией порядка опубликования агитационных материалов;
- распространение агитационных материалов без предварительной оплаты из соответствующего избирательного фонда кандидата;

– изготовление или распространение печатных агитационных материалов, не содержащих установленной федеральным законом информации об их тираже и о дате выпуска и др.;

- подделка подписей избирателей, собираемых в поддержку кандидата;
- подкуп избирателей и т.п.

Сотрудниками милиции выявлено и пресечено 26 нарушений избирательного законодательства. Возбуждено 1 уголовное дело по ст.325 часть 1 УК РФ (похищение гражданином Шемелевым А.В. избирательных бюллетеней на избирательном участке № 118 Верхнекамского района). Составлено 25 протоколов об административном правонарушении за:

- проведение предвыборной агитации вне агитационного периода; проведение предвыборной агитации лицами, которым участие в ее проведении запрещено федеральным законом;
- привлечение к предвыборной агитации лиц, не достигших 18 лет;
- распространение агитационных материалов с нарушением требований закона;
- умышленное уничтожение или повреждение печатных материалов, относящихся к выборам; распространение агитационных материалов с нарушением требований закона;
- подкуп избирателей и т.п.
- сбор подписей избирателей в запрещенных местах, а также сбор подписей лицами, которым участие в этом запрещено федеральным законом.

14. ГОСУДАРСТВЕННАЯ АВТОМАТИЗИРОВАННАЯ СИСТЕМА «ВЫБОРЫ» И ЕЕ ИСПОЛЬЗОВАНИЕ В ХОДЕ ПОДГОТОВКИ ВЫБОРОВ И ПОДВЕДЕНИИ ПРЕДВАРИТЕЛЬНЫХ ИТОГОВ



В соответствии со статьёй 69 Закона Кировской области «О выборах депутатов Законодательного Собрания Кировской области» Государственная автоматизированная система «Выборы» (далее – система) использовалась организаторами выборов как инструмент информационной технологии, позволяющий более оперативно, точно, с наименьшими затратами ручного труда подвести предварительные итоги выборов, сопровождать выборную документацию и создать электронный архив выборов.

Порядок использования комплек-

сов средств автоматизации системы в территориальных избирательных комиссиях, регламент ввода и обмена информацией в системе, синхронизацию информационного взаимодействия со всеми участниками и организаторами выборов при работе системы определило принятое Избирательной комиссией Кировской области постановление № 50/488 от 27.12.2005 года «Об использовании ГАС «Выборы» при проведении выборов депутатов Законодательного Собрания Кировской области четвёртого созыва, депутатов представительных органов муници-

пальных районов, городских округов 12 марта 2006 года».

При использовании системы в период подготовки и проведения выборов были задействованы практически все подсистемы задач программного обеспечения ГАС «Выборы»:

подсистема «Регистр избирателей и участников референдума», с помощью которой готовились списки избирателей;

подсистема автоматизации избирательных процессов, с помощью которой велся учет выдвижения, регистрации, снятия с регистрации кандидатов в одномандатных избиратель-

ных округах, партийных списков по единому областному избирательному округу; обработка (ввод и суммирование) и представление в вышестоящие избирательные комиссии данных об открытии помещений для голосования и сведений об участии избирателей в выборах; ручной ввод данных об итогах голосования из протоколов участковых избирательных комиссий (УИК), суммирование данных, их передача в вышестоящие избирательные комиссии. При этом обеспечивалась проверка контрольных соотношений, правильности суммирования данных соответствующих протоколов и их



хранение в защищенном от искажений виде; подготовка документов для подписания и определения итогов выборов в виде протоколов, сводных таблиц, а также информационных материалов;

задачи: «Контроль избирательных фондов», «Контроль фондов политических партий», с помощью которых производился учет и контроль избирательных фондов кандидатов и политических партий, участвующих в выборах, при взаимодействии со Сбербанком России;

подсистема «Интернет-портал», с помощью которой данные о ходе выборов и предварительных итогах голосования оперативно публиковались на Интернет-сайте Избирательной комиссии области;

задача «Картография», с помощью которой и специального оборудования была развернута система коллективного отображения информации о ходе и итогах голосования для СМИ и участников выборных действий. Информация отображалась на экране в актовом зале Правительства области в виде карты Кировской области. На карте в реальном масштабе времени менялись данные результатов голосования в разрезе районов и округов по мере ввода протоколов участковых избирательных комиссий в систему.

Использование системы на выборах 12 марта 2006 года имело свои особенности:

– система с программным обеспе-

чением второй очереди ГАС «Выборы» впервые использовалась при подведении итогов на региональных выборах со смешанной системой выборов: пропорциональной и мажоритарной;

– выборы были совмещёнными с выборами депутатами представительных органов муниципальных районов, городских округов, на которых была разнообразная и сложная нарезка округов, большое количество вводимых протоколов в систему.

В целом все регламенты использования системы и обмена информации были выполнены. 12 марта Избирательная комиссия области до 8-30 часов получила информацию об открытии избирательных участков на территории области; на 10, 12, 14, 16, 18 часов были получены сведения об участии избирателей в голосовании. К 10 часам утра 13 марта в систему были введены все протоколы участковых избирательных комиссий и подведены предварительные итоги выборов.

Система сыграла свою роль в открытости и гласности выборов, оперативном предоставлении выборной информации для СМИ и всех участников выборов.

Эффективное использование системы во многом определили подготовленные, квалифицированные кадры – системные администраторы Информационного центра Избирательной комиссии Кировской области, работающие во всех муниципальных районах, городских округах области.

**15. СОСТАВ ЗАКОНОДАТЕЛЬНОГО СОБРАНИЯ КИРОВСКОЙ ОБЛАСТИ
ЧЕТВЕРТОГО СОЗЫВА**

В составе Законодательного Собрания Кировской области четвертого созыва так же, как и в составе Законодательного Собрания Кировской области третьего созыва, преобладают мужчины – 50 человек (94,34%).

Большинство избранных депутатов (24 или 45,28%) – в возрасте от 51 до 60 лет. Депутатов в возрасте от 41 до 50 лет – 14, или 26,42%. Среди избранных депутатов Законодательного Собрания Кировской области – 14 депутатов в возрасте от 41 до 50 лет и 4 депутата старше 60 лет.

С высшим образованием – 49 депутатов (92,45%), из них: 10 – с юридическим образованием и 9 человек с экономическим образованием; 5 депутатов имеют ученую степень: один доктор наук, четыре кандидата. Со средним профессиональным образованием – 1 депутат, со средним образованием – 2 депутата и с начальным профессиональным образованием – 1 депутат.

В составе депутатского корпуса 39 депутатов (73,58%) являются руководителями предприятий и учреждений различных форм собственности, 15 депутатов – представителями обще-

ственных организаций, партий и движений, в том числе и их лидерами.

Доля представителей, занятых в производственной сфере, составляет 64,15% от общего числа избранных депутатов; из них 22 депутата (41,51%) работают в промышленной сфере, 10 депутатов (18,87%) – в сельском хозяйстве и 2 депутата (3,77%) – в строительстве.

Среди избранных депутатов Законодательного Собрания Кировской области 4 депутата заняты в производственной сфере: ЖКХ, торговле, здравоохранении и культуре, 5 депутатов являются представителями многопрофильного бизнеса.

Более подробные сведения о составе депутатского корпуса Законодательного Собрания Кировской области четвертого созыва приведены в таблице 15.1.

Из 53 депутатов, избранных 12 марта 2006 года в Законодательное Собрание Кировской области четвертого созыва, 15 избраны повторно, в том числе 2 из них были депутатами двух предыдущих созывов.

Полный список депутатов Законодательного Собрания Кировской области четвертого созыва приводится в таблице 15.2.

Таблица 15.1

**Депутаты Законодательного Собрания Кировской области
четвертого созыва**

(по состоянию на 1 апреля 2006 года)

Всего избрано депутатов – 53

Состав депутатского корпуса	Число	В процентах
По полу		
Женщины	3	5,66
Мужчины	50	94,34
По возрасту		
от 31 до 40 лет	11	20,75
от 41 до 50 лет	14	26,42
от 51 до 60 лет	24	45,28
старше 60 лет	4	7,55
По образованию		
Высшее	49	92,45
в том числе		
юридическое	10	18,87
экономическое	9	16,98
Среднее	2	3,77
Среднее профессиональное	1	1,89
Начальное профессиональное	1	1,89
По сфере деятельности		
Законодательные (представительные) органы власти	3	5,67
в том числе		
депутаты законодательного (представительного) органа власти субъекта РФ	1	1,89
депутаты представительных органов местного самоуправления	1	1,89
государственные гражданские служащие	1	1,89
Общественные организации, политические партии и движения	6	11,32
Производственная сфера	34	64,15
в том числе		
промышленность	22	41,51
сельское хозяйство	10	18,87
строительство	2	3,77
Непроизводственная сфера	4	7,55
в том числе		
торговля, ЖКХ, бытовое обслуживание	1	1,89
здравоохранение и социальное обеспечение	2	3,77
Культура и СМИ	1	1,89
Другие сферы деятельности	1	1,89
Представители многопрофильного бизнеса	5	9,43

**СПИСОК ЗАРЕГИСТРИРОВАННЫХ ДЕПУТАТОВ
ЗАКОНОДАТЕЛЬНОГО СОБРАНИЯ КИРОВСКОЙ ОБЛАСТИ
ЧЕТВЕРТОГО СОЗЫВА**

По единому областному избирательному округу

**Кировское региональное отделение Всероссийской политической партии
“Единая Россия”**

1. МАМАЕВ ГЕННАДИЙ АЛЕКСАНДРОВИЧ, дата рождения – 9 мая 1953 года, образование высшее, место жительства – г. Киров, ОАО “Электромашиностроительный завод “ЛЕПСЕ”, генеральный директор, депутат Законодательного Собрания Кировской области третьего созыва, член Всероссийской политической партии «Единая Россия», секретарь Кировского регионального политического совета политической партии «Единая Россия».

2. СМИРНОВ СЕРГЕЙ АЛЕКСЕЕВИЧ, дата рождения – 8 мая 1950 года, образование высшее, место жительства – г. Киров, ОАО “Кировский завод “Маяк”, генеральный директор, член Всероссийской политической партии «Единая Россия», член Кировского регионального политического совета политической партии «Единая Россия».

3. БЕРЕЗИН ОЛЕГ ЮРЬЕВИЧ, дата рождения – 31 июля 1962 года, образование высшее, место жительства – г. Киров, ООО “Фирма “Глобус”, генеральный директор, член Всероссийской политической партии «Единая Россия».

4. ГОНЧАРОВ ГЕРМАН АНАТОЛЬЕВИЧ, дата рождения – 9 октября 1962 года, образование высшее, место жительства – г. Киров, Региональный исполнительный комитет политической партии «Единая Россия», руководитель, заместитель секретаря Кировского регионального политического совета политической партии «Единая Россия».

5. ЕФРЕМОВ НИКОЛАЙ АЛЕКСАНДРОВИЧ, дата рождения – 3 декабря 1946 года, образование высшее, место – жительства г. Киров, Законодательное Собрание Кировской области, начальник правового управления аппарата, член Всероссийской политической партии «Единая Россия».

6. СМЕТАНИН ЕВГЕНИЙ ВАСИЛЬЕВИЧ, дата рождения – 1 сентября 1950 года, образование высшее, место жительства – г. Киров, Территориальная генерирующая кампания №5 ОАО “ЕЭС России”, советник генерального директора, член Всероссийской политической партии «Единая Россия».

7. ХОМЕНОК ЕВГЕНИЙ ЛЬВОВИЧ, дата рождения – 27 апреля 1942 года, образование высшее, место жительства – г. Киров, Объединение работодателей Кировской области, председатель, член Всероссийской политической партии «Единая Россия».

8. МЕДВЕДКОВ ВИКТОР ИВАНОВИЧ, дата рождения – 30 августа 1949 года, образование высшее, место жительства – Кировская область, г. Кирово-Чепецк, ОАО “Кирово-Чепецкий химический комбинат”, заместитель генерального директора по персоналу, член Всероссийской политической партии «Единая Россия».

9. ВОРОЖЦОВ ВИКТОР ИЛЬИЧ, дата рождения – 13 сентября 1949 года, образование высшее, место жительства – Кировская область, г. Вятские Поляны, ОАО “Стратег”, председатель совета директоров, член Кировского регионального политического совета политической партии «Единая Россия», секретарь политического совета Вятскополянского городского местного отделения политической партии «Единая Россия».

**Кировское региональное отделение политической партии
“Либерально-демократическая партия России” (ЛДПР)**

10. ВАЛЕНЧУК ОЛЕГ ДОРИАНОВИЧ, дата рождения – 14 сентября 1960 года, образование высшее, место жительства – г. Киров, ОАО “Спутник”, президент.

11. БУСЫГИН АНДРЕЙ ВАСИЛЬЕВИЧ, дата рождения – 12 мая 1962 года, образование высшее, место жительства – Кировская область, г. Советск, Региональный общественный благотворительный фонд “Детям Вятской земли”, исполнительный директор.

12. РЯЗАНОВ АЛЕКСАНДР АЛЕКСАНДРОВИЧ, дата рождения – 21 ноября 1953 года, образование среднее, место жительства – Кировская область, г. Слободской, Администрация Правительства Кировской области, помощник депутата Государственной Думы Федерального Собрания Российской Федерации, координатор Кировского регионального отделения политической партии ЛДПР.

13. ЛОПАТИНА МАРИНА МАРЬЯНОВНА, дата рождения – 11 августа 1965 года, образование высшее, место жительства – г. Киров, Кировский филиал НП ОАУ “Авангард”, директор.

14. ШЛЕМЕНЗОН ЮРИЙ ЛЬВОВИЧ, дата рождения – 11 января 1954 года, образование высшее, место жительства – г. Киров, ЗАО “Телекомпания Гранд ТВ”, генеральный директор.

**Региональное отделение политической партии
“Российская партия Пенсионеров” в Кировской области**

15. БАБОШИН ГЕРМАН ПАВЛОВИЧ, дата рождения – 3 февраля 1941 года, образование высшее, место жительства – г. Киров, пенсионер, председатель местного отделения политической партии “Российская партия Пенсионеров” в г. Кирове.

16. ЕРМОШИН САВЕЛИЙ ПЕТРОВИЧ, дата рождения – 11 октября 1941 года, образование высшее, место жительства – г. Киров, некоммерческое партнерство “Совет руководителей Первомайского района г. Кирова”, председатель, член политической партии “Российская партия Пенсионеров”.

17. КАСЬЯНОВ ИГОРЬ НИКОЛАЕВИЧ, дата рождения – 27 июня 1961 года, образование высшее, место жительства – г. Киров, ОАО “Спутник”, генеральный директор, член политической партии “Российская партия Пенсионеров».

18. БАБОШИН ИГОРЬ ГЕРМАНОВИЧ, дата рождения – 2 августа 1968 года, образование начальное профессиональное, место жительства – г. Киров, ООО “Посейдон”, генеральный директор, член политической партии “Российская партия Пенсионеров”.

19. МЕТЕЛЁВ ВЛАДИМИР ВИКТОРОВИЧ, дата рождения – 29 ноября 1971 г., образование высшее, место жительства – г. Киров, ООО «Кировский консервный завод «Принто ТМ», директор, член политической партии «Российская партия Пенсионеров».

**Кировское областное отделение политической партии
«Коммунистическая партия Российской Федерации»**

20. КРЕШЕТОВ ВЛАДИМИР ВАСИЛЬЕВИЧ, дата рождения – 19 июня 1950 года, образование высшее, место жительства – Кировская область, г. Кирово-Чепецк, Кирово-Чепецкая городская Дума, председатель, член КПРФ, член бюро Кировского обкома КПРФ.

21. ДОРОНИН СЕРГЕЙ АЛЕКСАНДРОВИЧ, дата рождения – 2 января 1965 года, образование среднее, место жительства – Кировская область, г. Кирово-Чепецк, ООО «Инвестпром», директор мясоперерабатывающего завода «Абсолют».

22. ТУРУЛО ВАЛЕРИЙ НИКОЛАЕВИЧ, дата рождения – 2 марта 1954 года, образование высшее, место жительства – г. Киров, ФГУ «Кировский ЦНТИ», первый заместитель директора, депутат Кировской городской Думы, член РКРП-РПК, первый секретарь Кировского обкома РКРП-РПК.

23. ЗОЛОТАРЕВ МИХАИЛ АЛЕКСАНДРОВИЧ, дата рождения – 26 января 1970 года, образование высшее, место жительства – г. Киров, ООО СТК «Прогресс», директор.

24. РУССКИХ ДМИТРИЙ МИХАЙЛОВИЧ, дата рождения – 19 декабря 1969 года, образование высшее, место жительства – г. Киров, ООО «Вятка-СУЭК», генеральный директор.

**Кировское областное отделение политической партии
«Аграрная партия России»**

25. КИСЕЛЕВ НИКОЛАЙ ПЕТРОВИЧ, дата рождения – 12 мая 1940 года, образование высшее, место жительства – г. Киров, Ассоциация научно-производственных систем предприятий и хозяйств «Аэлита», научный руководитель, председатель Кировского областного отделения политической партии «Аграрная партия России».

26. ЯГОВКИН ВЛАДИМИР ВАЛЕНТИНОВИЧ, дата рождения – 18 сентября 1960 года, образование высшее, место жительства – г. Киров, п. Костино, ЗАО Агрокомбинат племзавод «Красногорский», генеральный директор, председатель местного отделения политической партии «Аграрная партия России» в г. Кирове, член совета Кировского областного отделения политической партии «Аграрная партия России».

27. ШУМИЛОВА АЛЬСИНА ФАРЗАНОВНА, дата рождения – 22 сентября 1962 года, образование высшее, место жительства – Кировская область, пгт Кильмезь, Кильмезская центральная районная больница, заведующая клинико-диагностической лабораторией, депутат Законодательного Собрания Кировской области третьего созыва, член совета Кировского областного отделения политической партии «Аграрная партия России».

По одномандатным избирательным округам

Афанасьевский одномандатный избирательный округ № 1

1. САНДАЛОВ МИХАИЛ АНАТОЛЬЕВИЧ, дата рождения – 30 июня 1970 года, образование высшее, место жительства – г. Киров, ОАО энергетики и электрификации “Кировэнерго”, генеральный директор. Самовыдвижение.

Подосиновский одномандатный избирательный округ № 2

2. КОНЮШЕВ ВИКТОР ФЁДОРОВИЧ, дата рождения – 10 сентября 1950 года, образование высшее, место жительства – г. Киров, ОАО “Лесной профиль”, генеральный директор, член Всероссийской политической партии “Единая Россия”. Выдвинут Кировским региональным отделением Всероссийской политической партии “Единая Россия”.

Омутнинский одномандатный избирательный округ № 3

3. ВОЛОСКОВ АЛЕКСАНДР ДМИТРИЕВИЧ, дата рождения – 8 октября 1955 года, образование высшее, место жительства – Кировская область, г. Омутнинск, ОАО “Омутнинский металлургический завод”, генеральный директор, депутат Законодательного Собрания Кировской области третьего созыва, член политсовета Кировского регионального отделения Всероссийской политической партии “Единая Россия”. Выдвинут Кировским региональным отделением Всероссийской политической партии “Единая Россия”.

Белохолуницкий одномандатный избирательный округ № 4

4. ЯГДАРОВ ВЯЧЕСЛАВ НИКОЛАЕВИЧ, дата рождения – 21 июля 1960 года, образование высшее, место жительства – Кировская область, Зуевский район, п.Соколовка, сельскохозяйственный производственный кооператив племзавод “Соколовка”, председатель, депутат Законодательного Собрания Кировской области третьего созыва, член Всероссийской политической партии «Единая Россия». Выдвинут Кировским региональным отделением Всероссийской политической партии “Единая Россия”.

Богородский одномандатный избирательный округ № 5

5. РОСЛЯКОВ НИКОЛАЙ НИКОЛАЕВИЧ, дата рождения – 10 января 1948 года, образование высшее, место жительства – Кировская область, Куменский район, п.Вичевщина, ОАО “Племенной завод “Октябрьский”, генеральный директор, депутат Куменской районной Думы второго созыва. Выдвинут Кировским региональным отделением Всероссийской политической партии “Единая Россия”.

Юрьянский одномандатный избирательный округ № 6

6. ЕФИМОВ СЕРГЕЙ БОРИСОВИЧ, дата рождения – 4 августа 1965 года, образование высшее, место жительства – Кировская область, Юрьянский район, пгт Мурыгино, ОАО “Эликон”, генеральный директор, депутат Законодательного Собрания Кировской области третьего созыва, член Всероссийской политической партии «Единая Россия». Выдвинут Кировским региональным отделением Всероссийской политической партии “Единая Россия”.

Слободской одномандатный избирательный округ № 7

7. ЧИСТЯКОВА ГАЛИНА ПЕТРОВНА, дата рождения – 18 мая 1952 года, образование высшее, место жительства – Кировская область, г. Слободской, ОАО “Красный якорь”, генеральный директор, член Всероссийской политической партии «Единая

Россия». Выдвинута Кировским региональным отделением Всероссийской политической партии «Единая Россия».

Орловский одномандатный избирательный округ № 8

8. ЗАЙЦЕВ ГЕННАДИЙ СТЕПАНОВИЧ, дата рождения – 26 января 1947 года, образование среднее профессиональное, место жительства – Кировская область, Шабалинский район, п. Ленинское, КОГУП «Шабалинское дорожно-эксплуатационное предприятие № 43», директор. Самовыдвижение.

Котельничский одномандатный избирательный округ № 9

9. ГУЩИН СЕРГЕЙ СЕРГЕЕВИЧ, дата рождения – 30 августа 1966 года, образование высшее, место жительства – Кировская область, Котельничский район, поселок Ленинская Искра, сельскохозяйственный производственный кооператив колхоз «Искра», председатель, депутат Законодательного Собрания Кировской области третьего созыва, член Всероссийской политической партии «Единая Россия». Выдвинут Кировским региональным отделением Всероссийской политической партии «Единая Россия».

Оричевский одномандатный избирательный округ № 10

10. КОСОЛАПОВ ВЛАДИМИР МИХАЙЛОВИЧ, дата рождения – 3 июня 1957 года, образование высшее, место жительства – Кировская область, Оричевский район, п. Юбилейный, ОНО «Кировская Лугоболотная опытная станция» ГНУ ВНИИ Россельхозакадемии, директор, депутат Законодательного Собрания Кировской области третьего созыва, член Всероссийской политической партии «Единая Россия». Выдвинут Кировским региональным отделением Всероссийской политической партии «Единая Россия».

Нолинский одномандатный избирательный округ № 11

11. ЛИХАЧЕВ МИХАИЛ ВАЛЕНТИНОВИЧ, дата рождения – 13 августа 1970 года, образование высшее, место жительства – Кировская область, г. Киров, ООО «Кировская региональная компания по реализации газа», заместитель генерального директора по реализации газа, депутат Законодательного Собрания Кировской области третьего созыва, член Всероссийской политической партии «Единая Россия». Выдвинут Кировским региональным отделением Всероссийской политической партии «Единая Россия».

Яранский одномандатный избирательный округ № 12

12. ГУЩИН ЮРИЙ ИВАНОВИЧ, дата рождения – 11 сентября 1948 года, образование высшее, место жительства – Кировская область, Санчурский район, дер. Б.Шишовка, сельскохозяйственный производственный кооператив (колхоз) «Правда», председатель, депутат Законодательного Собрания Кировской области третьего созыва, член Кировского областного отделения политической партии «Аграрная партия России». Выдвинут Кировским областным отделением политической партии «Аграрная партия России».

Советский одномандатный избирательный округ № 13

13. МАЛКОВ НИКОЛАЙ АЛЕКСАНДРОВИЧ, дата рождения – 24 октября 1953 года, образование высшее, место жительства – Кировская область, г. Советск, ООО «Агрофирма «Надежда», директор, председатель местного отделения Советского района Кировского областного отделения политической партии «Аграрная партия России». Выдвинут Кировским областным отделением политической партии «Аграрная партия России».

Уржумский одномандатный избирательный округ № 14

14. ДАРОВСКИХ ВЛАДИМИР ИВАНОВИЧ, дата рождения – 5 июля 1947 года, образование высшее, место жительства – Кировская область, город Уржум, ОАО “Уржумский спиртоводочный завод”, генеральный директор, депутат Законодательного Собрания Кировской области первого созыва, член Всероссийской политической партии “Единая Россия”. Выдвинут Кировским региональным отделением Всероссийской политической партии “Единая Россия”.

Вятскополянский одномандатный избирательный округ № 15

15. КОРОБЕЙНИКОВ АНАТОЛИЙ МИХАЙЛОВИЧ, дата рождения – 15 ноября 1955 года, образование высшее, место жительства – Кировская область, г. Вятские Поляны, ОАО “Молот”, коммерческий директор, член Всероссийской политической партии “Единая Россия”. Выдвинут Кировским региональным отделением Всероссийской политической партии “Единая Россия”.

Малмыжский одномандатный избирательный округ № 16

16. БУСЫГИН НИКОЛАЙ ГЕОРГИЕВИЧ, дата рождения – 4 сентября 1949 года, образование высшее, место жительства – г. Киров, ОАО «Росагроснаб», генеральный директор, член Всероссийской политической партии “Единая Россия”, депутат Законодательного Собрания Кировской области второго и третьего созывов. Выдвинут Кировским региональным отделением Всероссийской политической партии “Единая Россия”.

Кирово-Чепецкий одномандатный избирательный округ № 17

17. ОСИПОВ ДМИТРИЙ ВАСИЛЬЕВИЧ, дата рождения – 29 апреля 1966 года, образование высшее, место жительства – Кировская область, г. Кирово-Чепецк, ОАО “Кирово-Чепецкий химический комбинат им. Б.П.Константинова», генеральный директор, член Всероссийской политической партии “Единая Россия”. Выдвинут Кировским региональным отделением Всероссийской политической партии “Единая Россия”.

Кирово-Чепецкий одномандатный избирательный округ № 18

18. ВАСИЛЬЕВ ВЛАДИМИР АЛЕКСАНДРОВИЧ, дата рождения – 1 марта 1947 года, образование высшее, место жительства – Кировская область, Кирово-Чепецкий район, с.Кстинино, Законодательное Собрание Кировской области, председатель, депутат Законодательного Собрания Кировской области третьего созыва, член Всероссийской политической партии “Единая Россия”. Выдвинут Кировским региональным отделением Всероссийской политической партии “Единая Россия”.

Кировский одномандатный избирательный округ № 19

19. ЛУЗЯНИН СЕРГЕЙ ЕВГЕНЬЕВИЧ, дата рождения – 3 ноября 1960 года, образование высшее, место жительства – г. Киров, муниципальное унитарное предприятие “Центральный рынок”, директор, член Всероссийской политической партии “Единая Россия”. Выдвинут Кировским региональным отделением Всероссийской политической партии “Единая Россия”.

Кировский одномандатный избирательный округ № 20

20. АГАЛАКОВ ВЛАДИМИР ИВАНОВИЧ, дата рождения – 17 декабря 1948 года, образование высшее, место жительства – г. Киров, Кировская областная клиничес-

кая больница, главный врач, депутат Законодательного Собрания Кировской области второго и третьего созывов, член Всероссийской политической партии “Единая Россия”. Выдвинут Кировским региональным отделением Всероссийской политической партии “Единая Россия”.

Кировский одномандатный избирательный округ № 21

21. СУРАЕВ ВАСИЛИЙ КУПРИЯНОВИЧ, дата рождения – 26 сентября 1953 года, образование высшее, место жительства – г. Киров, ЗАО “Кировский молочный комбинат”, генеральный директор, депутат Законодательного Собрания Кировской области третьего созыва. Самовыдвижение.

Кировский одномандатный избирательный округ № 22

22. САВИНЫХ ВЛАДИМИР ВАСИЛЬЕВИЧ, дата рождения – 24 августа 1953 года, образование высшее, место жительства – г. Киров, ОАО “Кировский маргариновый завод”, генеральный директор, депутат Законодательного Собрания Кировской области третьего созыва, председатель Регионального отделения политической партии “Российская объединенная промышленная партия” Кировской области. Самовыдвижение.

Кировский одномандатный избирательный округ № 23

23. КРЕПОСТНОВ ВАЛЕРИЙ ВАСИЛЬЕВИЧ, дата рождения – 23 мая 1965 года, образование высшее, место жительства – г. Киров, ЗАО “Агрофирма “Дороники”, генеральный директор, член Всероссийской политической партии “Единая Россия”. Выдвинут Кировским региональным отделением Всероссийской политической партии “Единая Россия”.

Кировский одномандатный избирательный округ № 22

24. ЖЕНИХОВ ВИКТОР НИКОЛАЕВИЧ, дата рождения – 20 августа 1953 года, образование высшее, место жительства – г. Киров, Кировский комбинат хлебопродуктов ОАО “Кировхлеб”, директор, член КПРФ, первый секретарь Октябрьского районного отделения КПРФ. Выдвинут Кировским областным отделением политической партии “Коммунистическая партия Российской Федерации”.

Кировский одномандатный избирательный округ № 25

25. ЕМЕЛЬЯНОВ СЕРГЕЙ ИВАНОВИЧ, дата рождения – 6 июля 1949 года, образование высшее, место жительства – г. Киров, ОАО “Лепсе”, директор по административно-хозяйственным вопросам, член Всероссийской политической партии “Единая Россия”. Выдвинут Кировским региональным отделением Всероссийской политической партии “Единая Россия”.

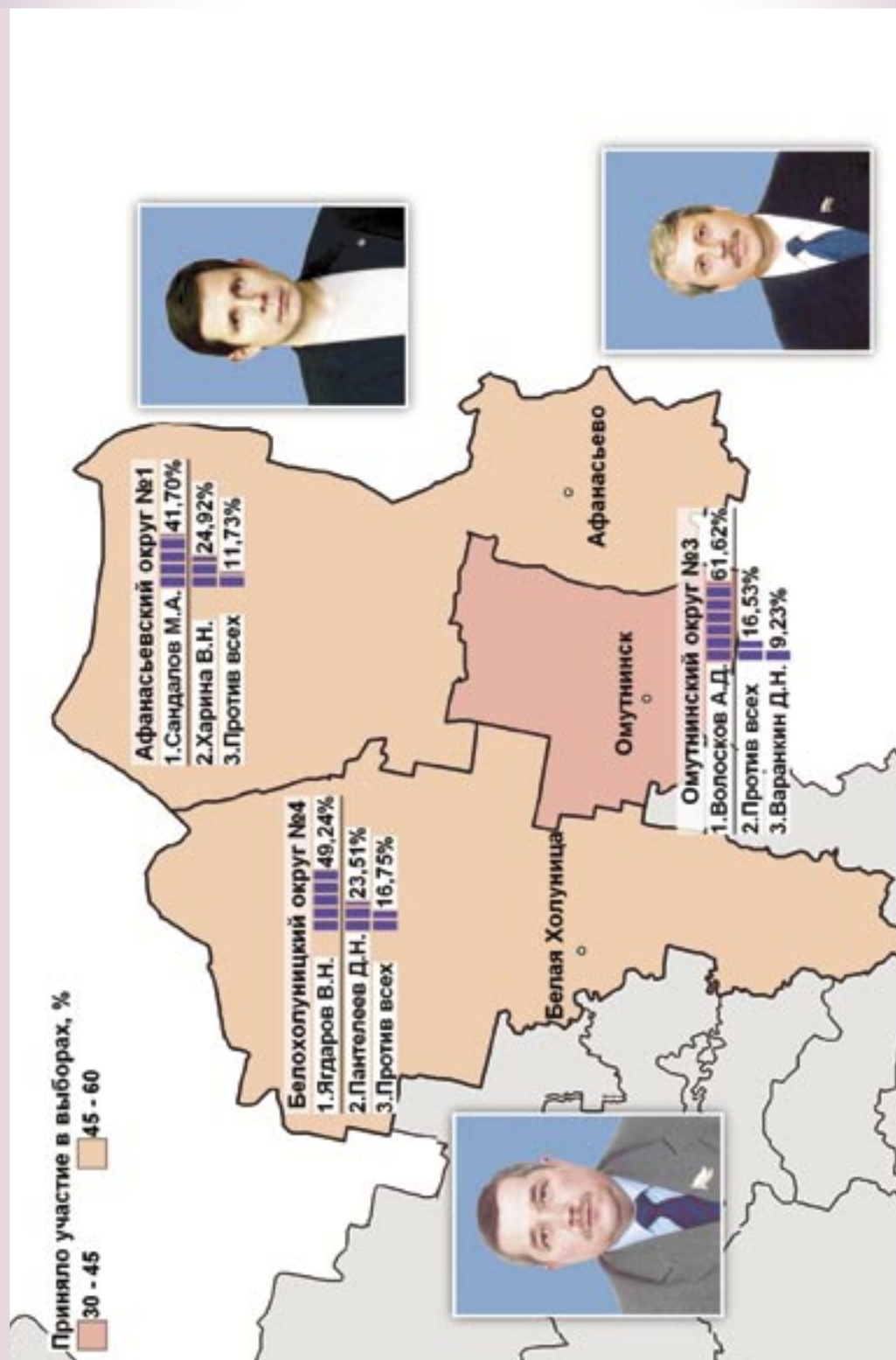
Кировский одномандатный избирательный округ № 26

26. БАРАНОВ НИКОЛАЙ НИКОЛАЕВИЧ, дата рождения – 29 мая 1957 года, образование высшее, место жительства – г. Киров, ЗАО «Сельскохозяйственное предприятие “Кировское”, генеральный директор, депутат Законодательного Собрания Кировской области третьего созыва, член Всероссийской политической партии “Единая Россия”. Выдвинут Кировским региональным отделением Всероссийской политической партии “Единая Россия”.

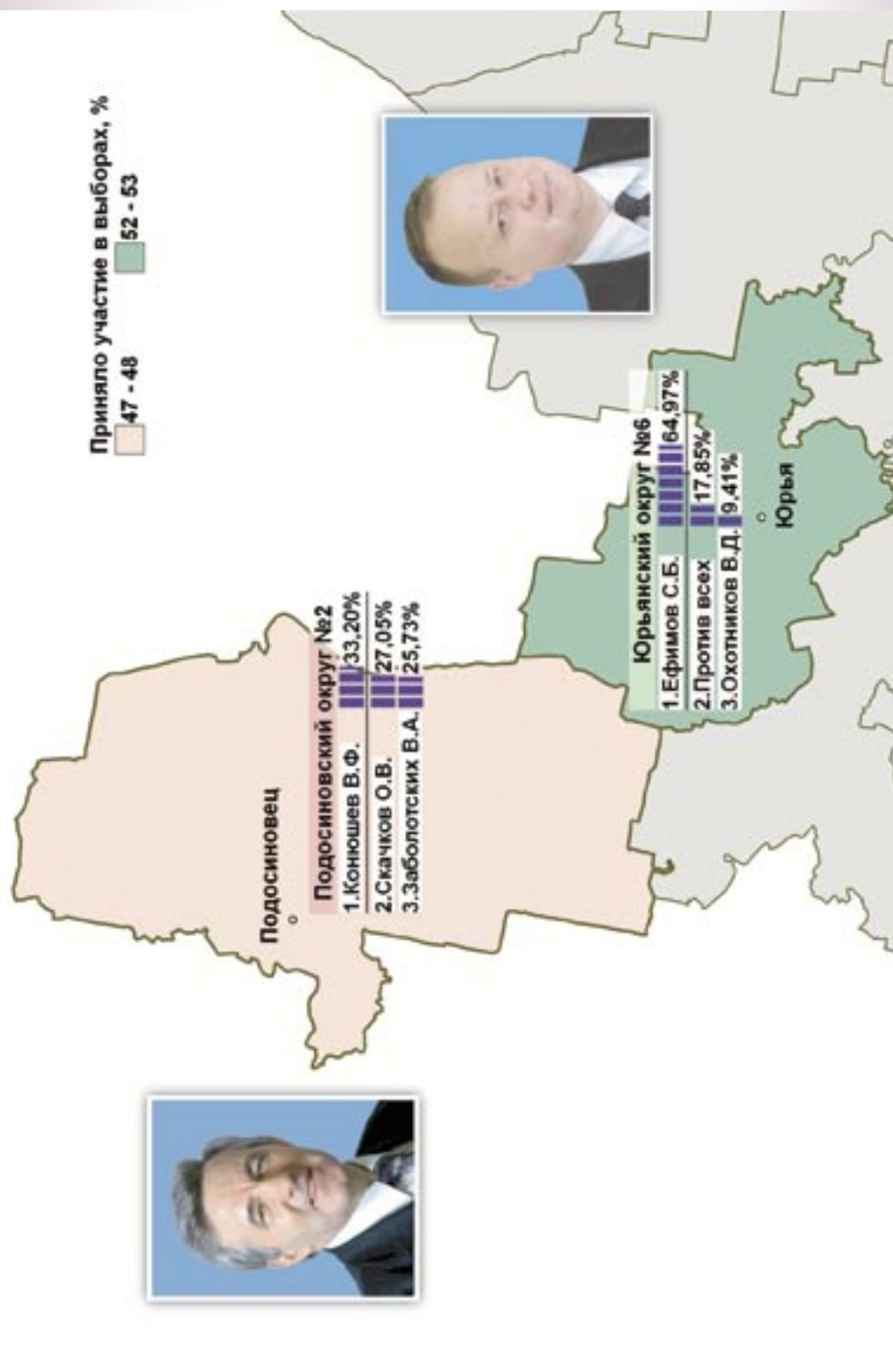


Картография

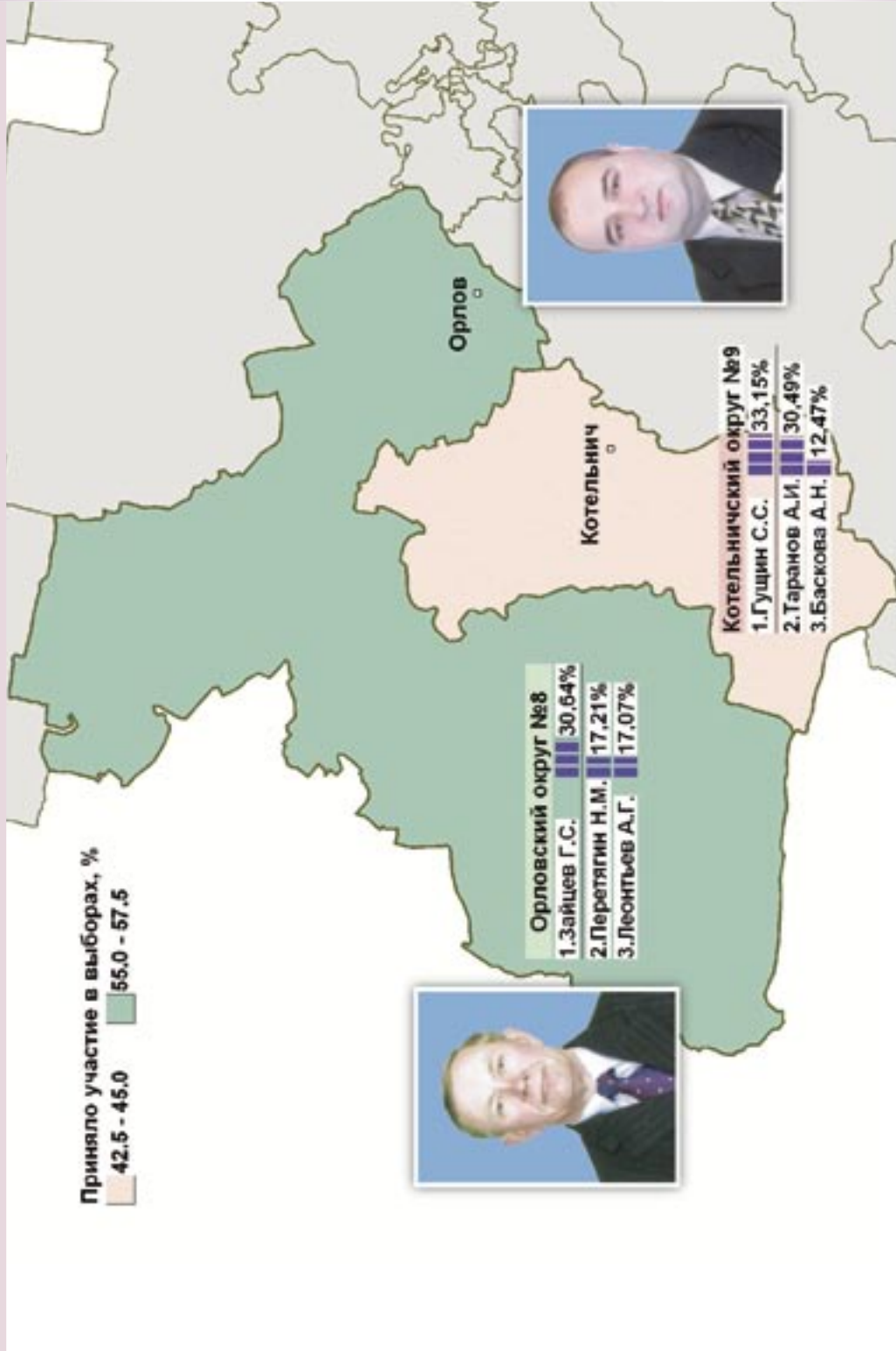
Выборы депутатов Законодательного Собрания Кировской области четвертого созыва



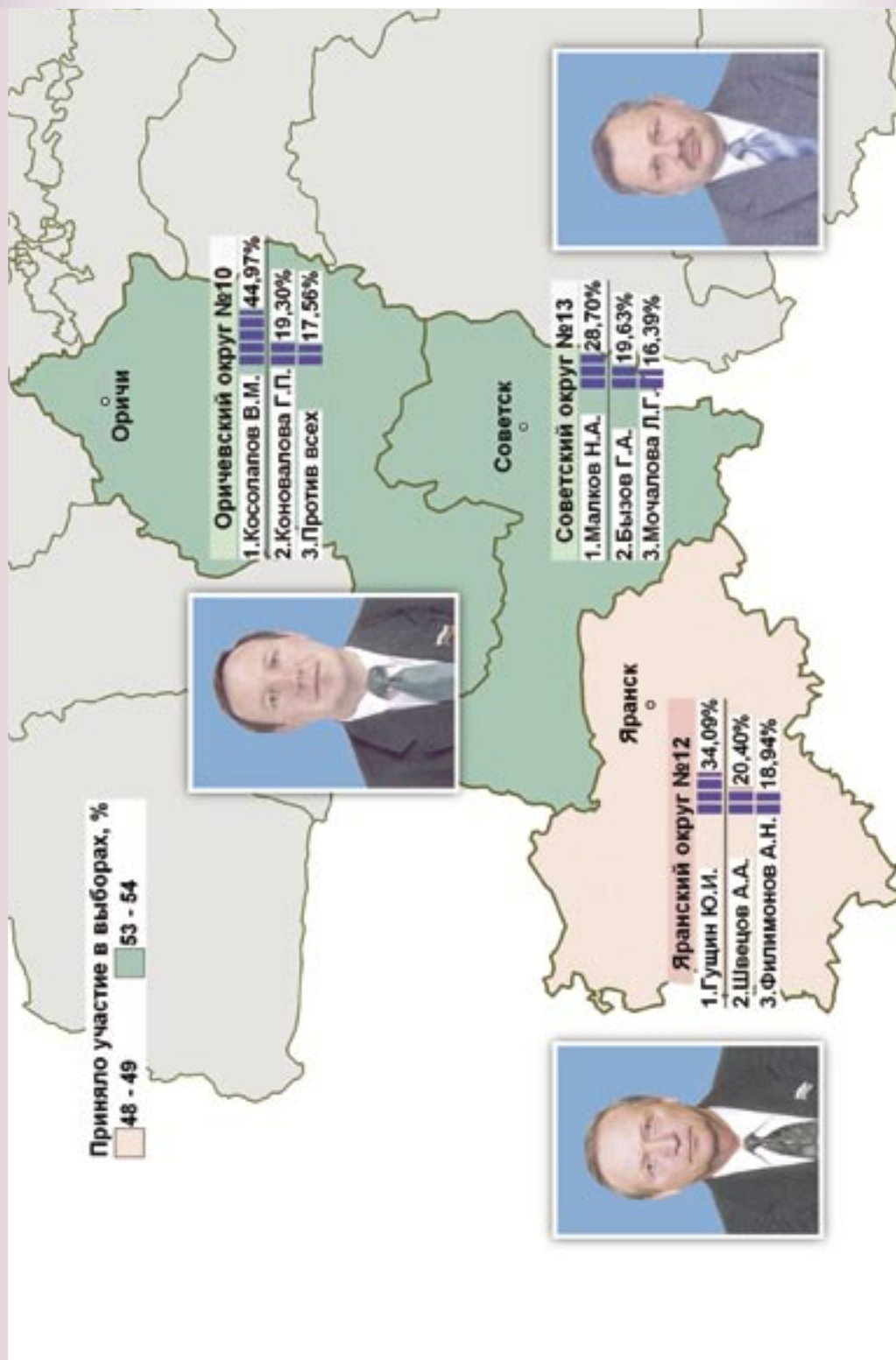
Лидеры по территориям. Процент избирателей, принявших участие в выборах



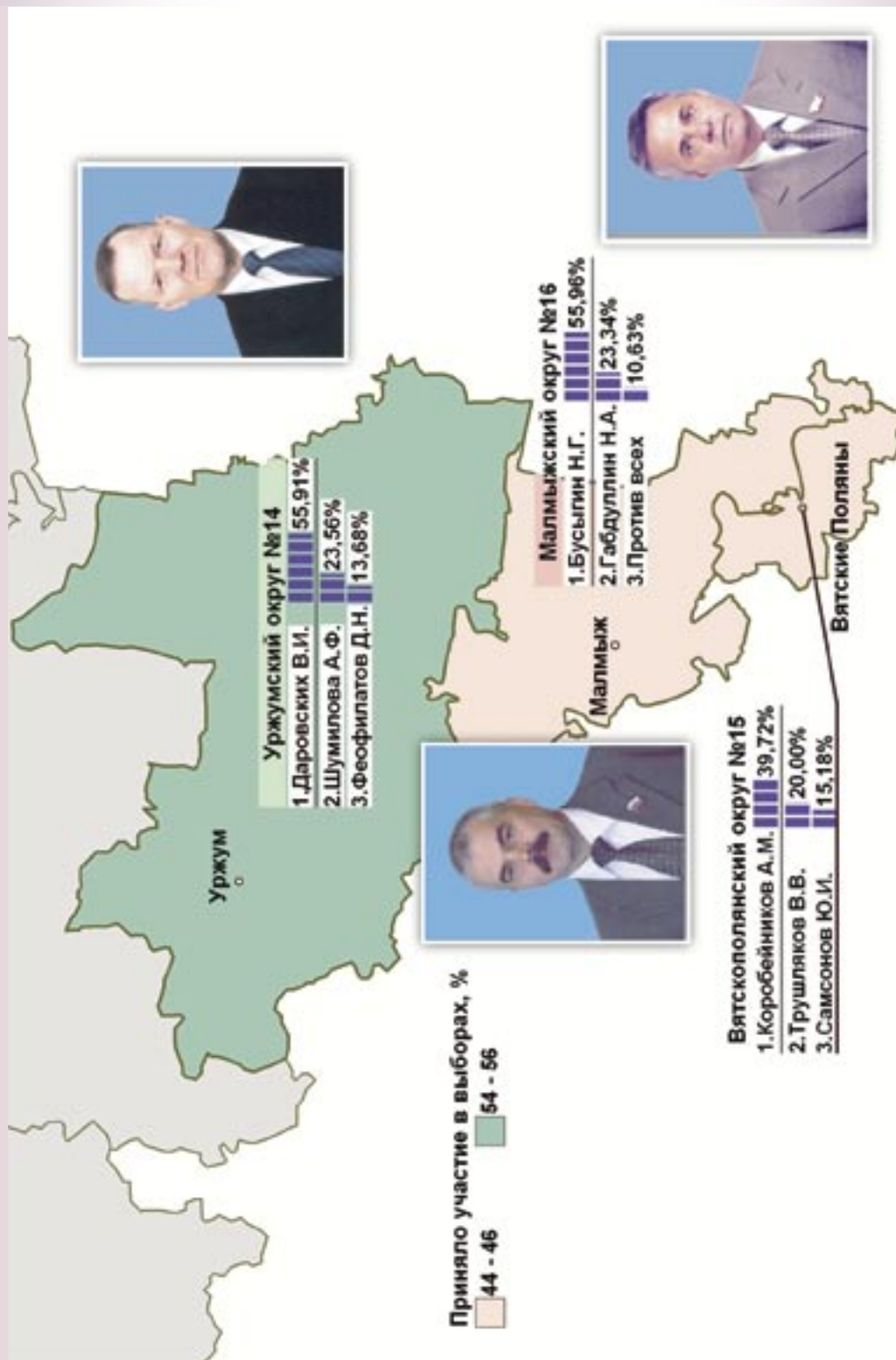
Лидеры по территориям. Процент избирателей, принявших участие в выборах



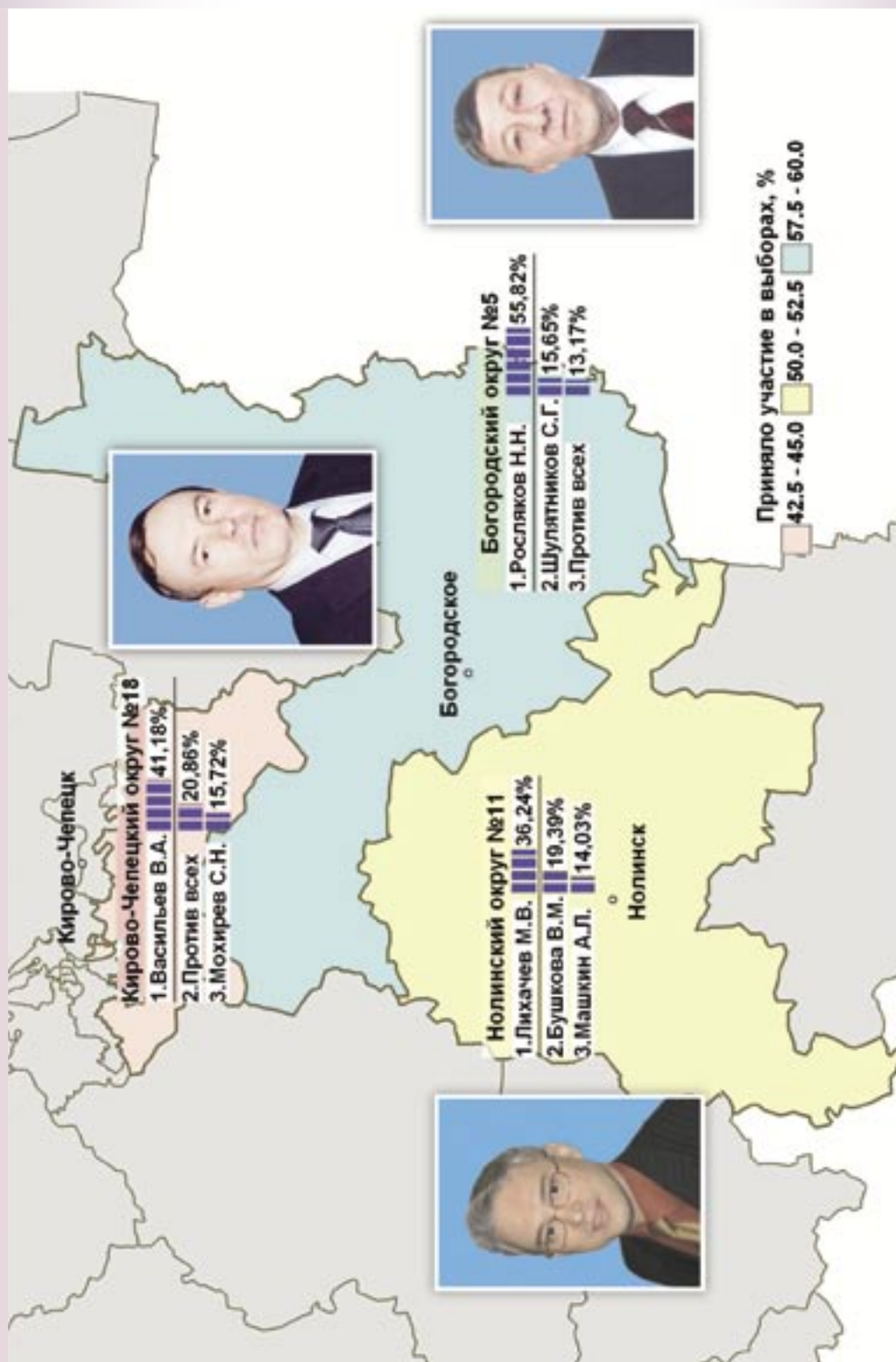
Выборы депутатов Законодательного Собрания Кировской области четвертого созыва



Лидеры по территориям. Процент избирателей, принявших участие в выборах

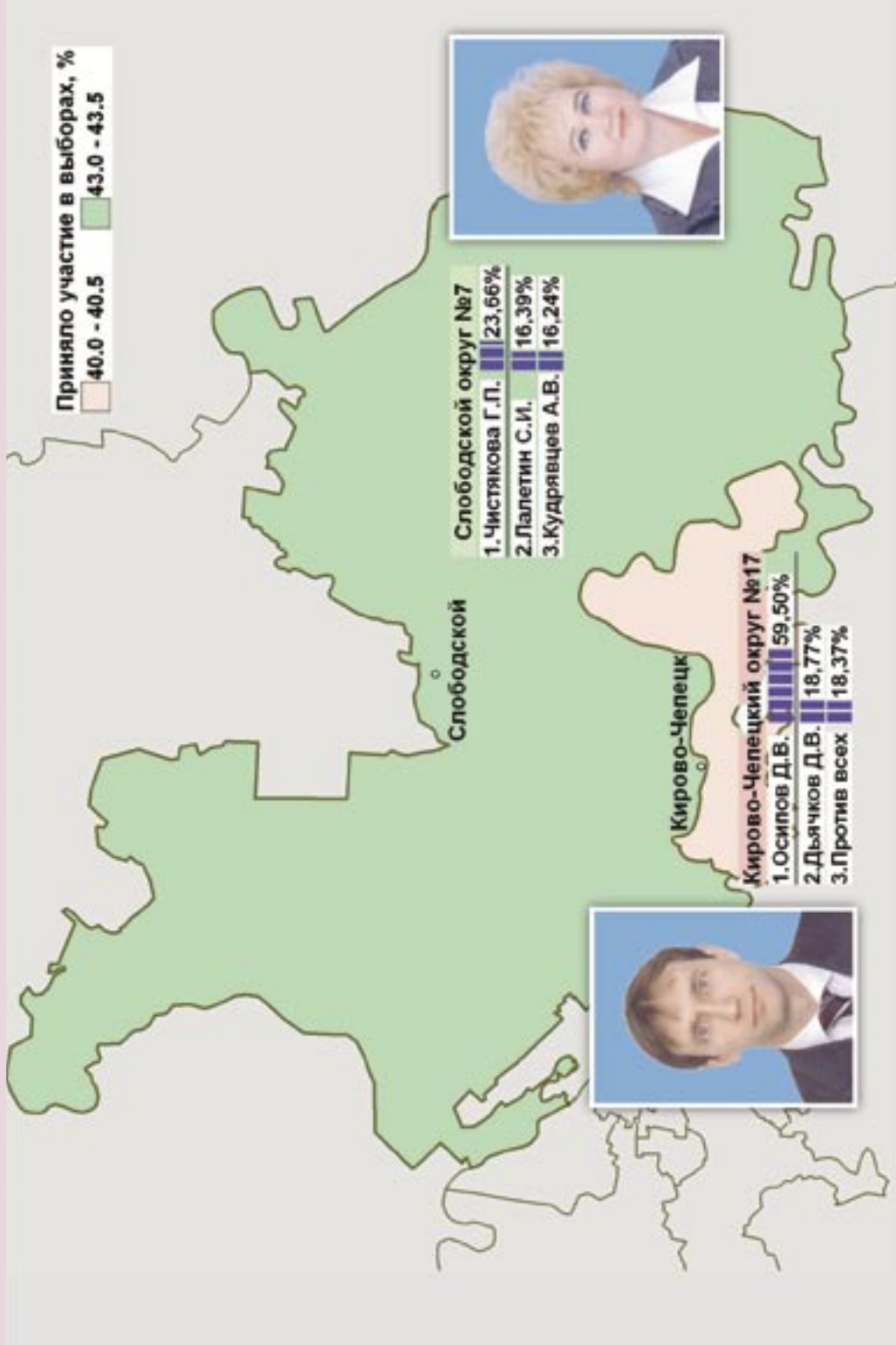


Лидеры по территориям. Процент избирателей, принявших участие в выборах



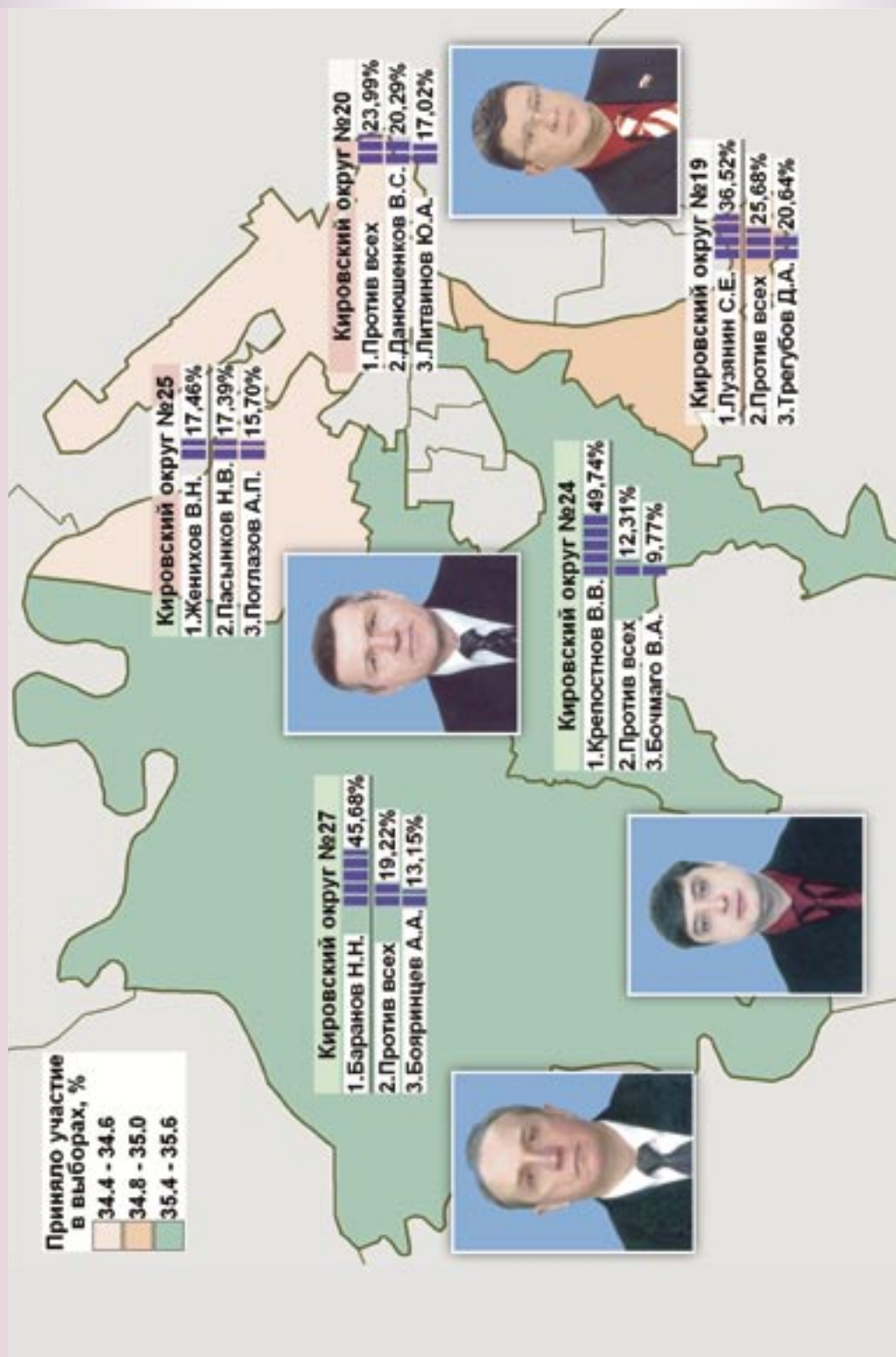
Лидеры по территориям. Процент избирателей, принявших участие в выборах

Выборы депутатов Законодательного Собрания Кировской области четвертого созыва



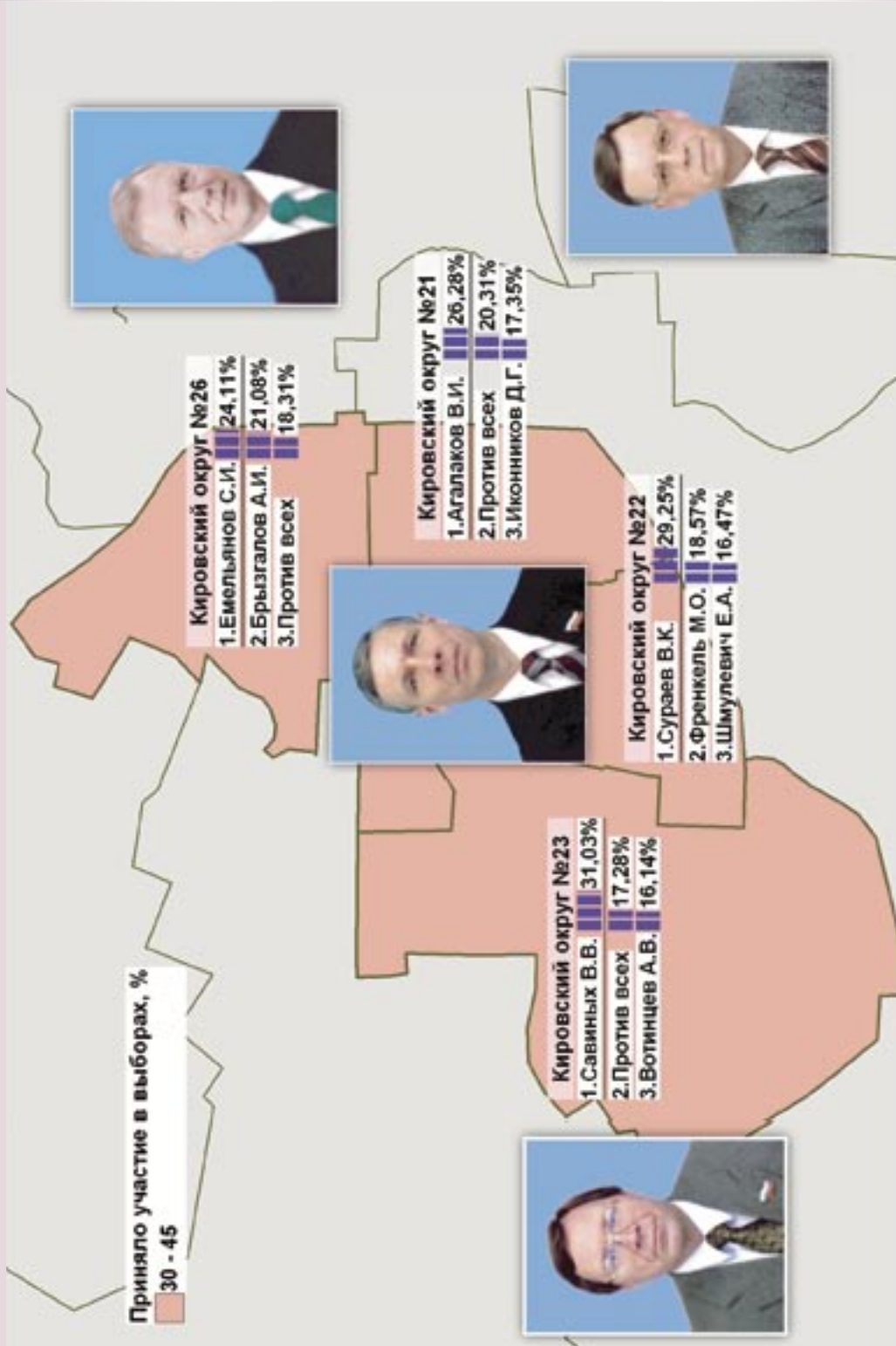
Лидеры по территориям. Процент избирателей, принявших участие в выборах

Выборы депутатов Законодательного Собрания Кировской области четвертого созыва

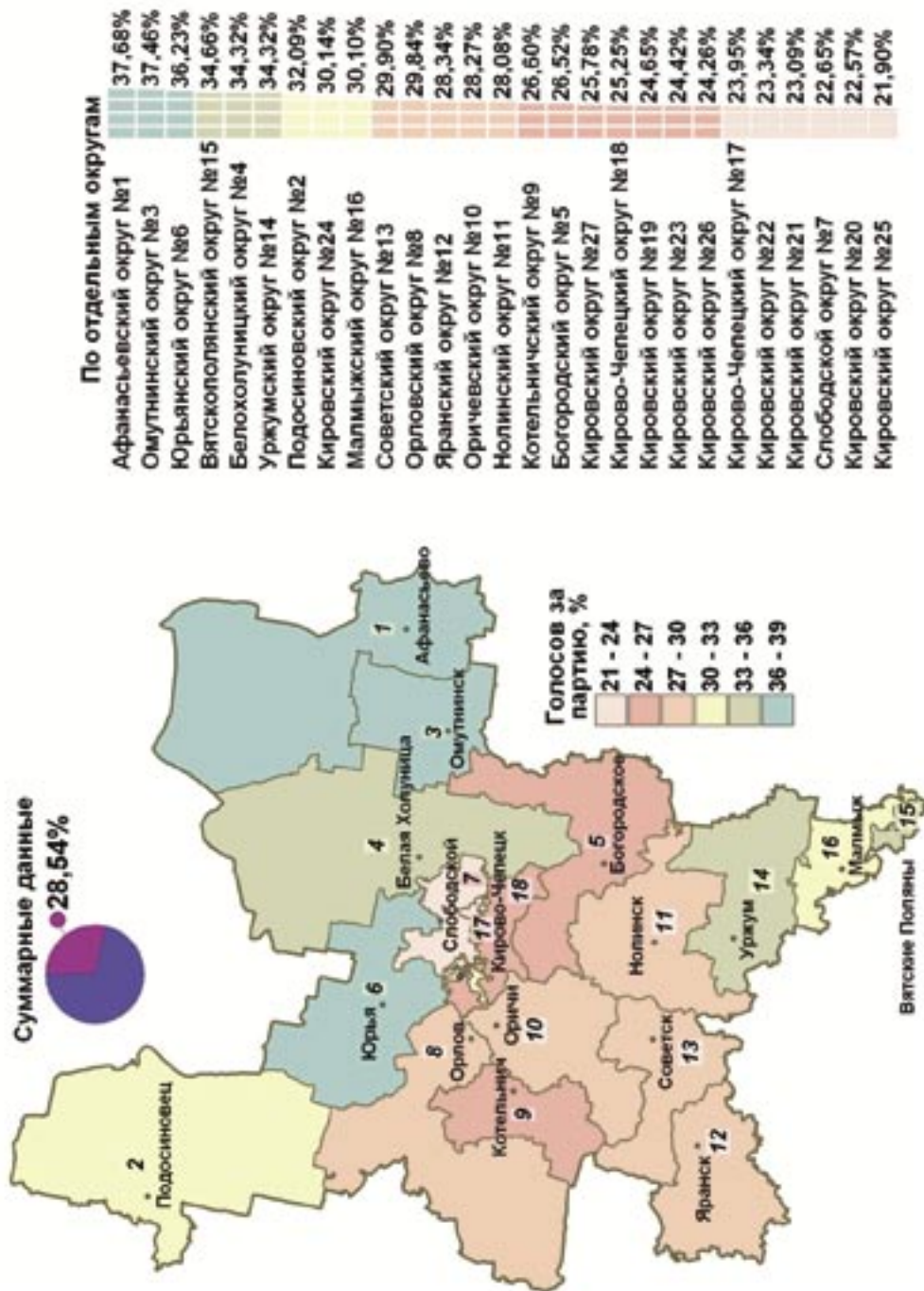


Лидеры по территориям. Процент избирателей, принявших участие в выборах

Выборы депутатов Законодательного Собрания Кировской области четвертого созыва

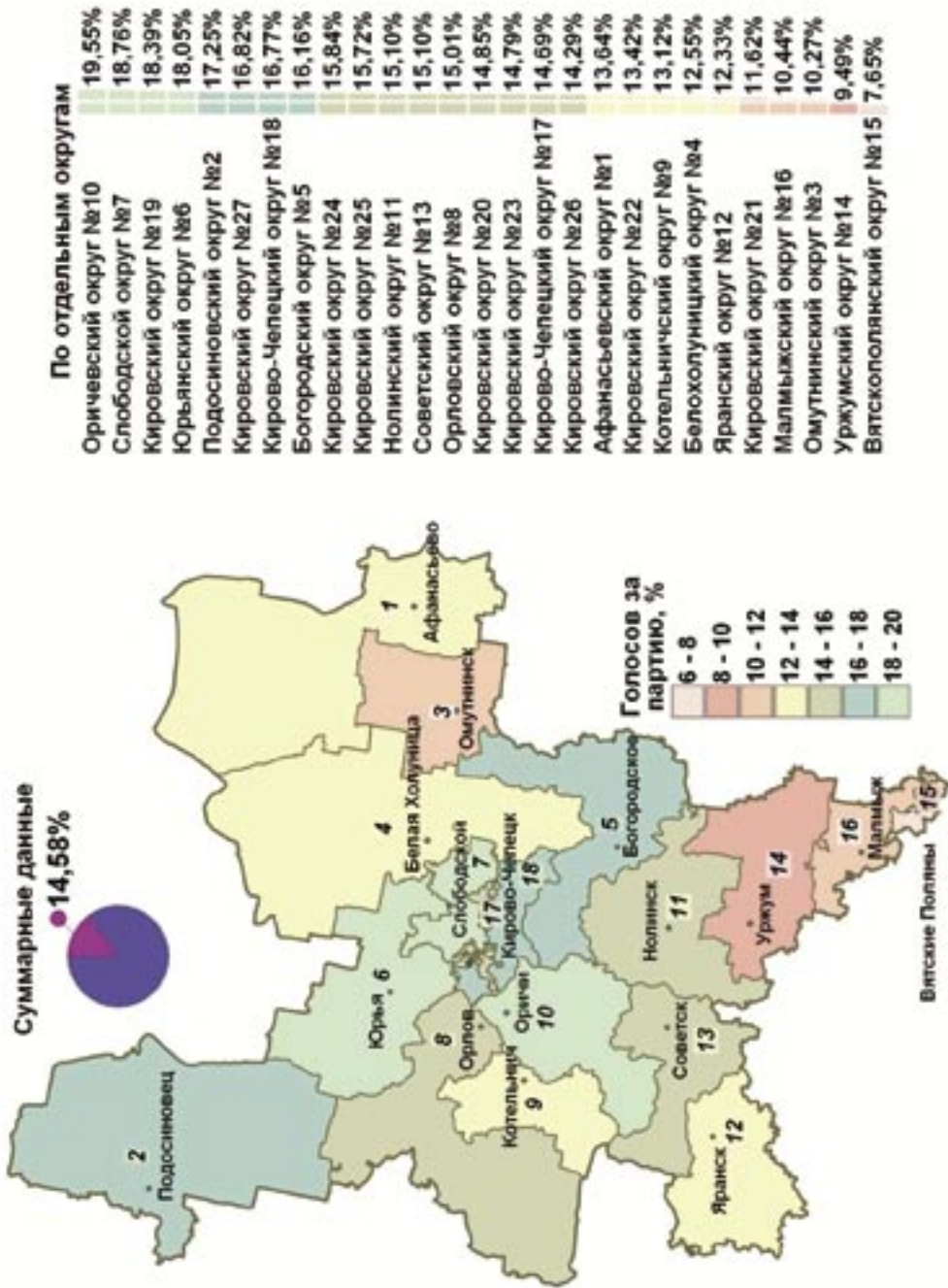


Лидеры по территориям. Процент избирателей, принявших участие в выборах



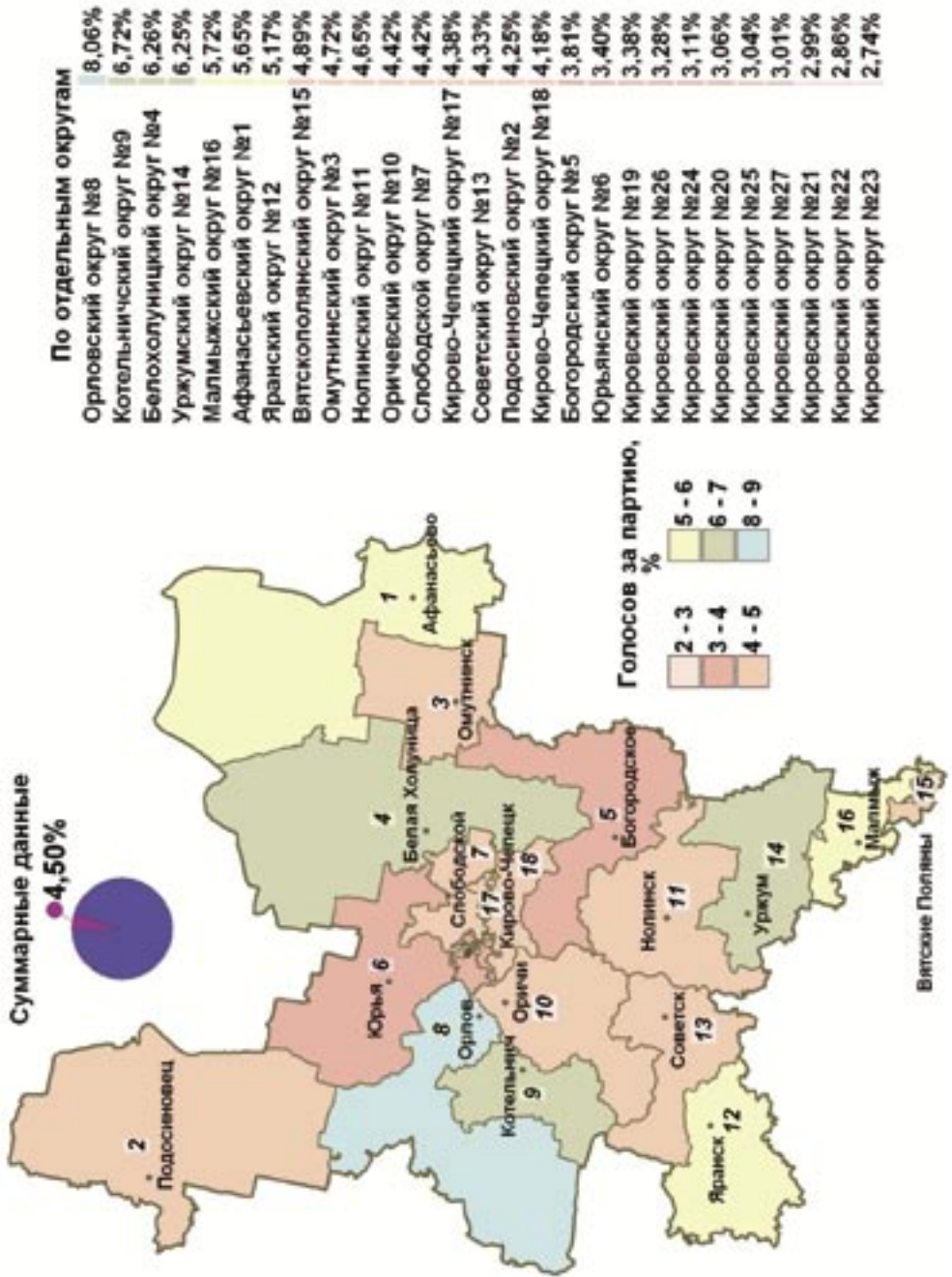
Единая Россия. Процент голосов, поданных за партию

Выборы депутатов Законодательного Собрания Кировской области четвертого созыва



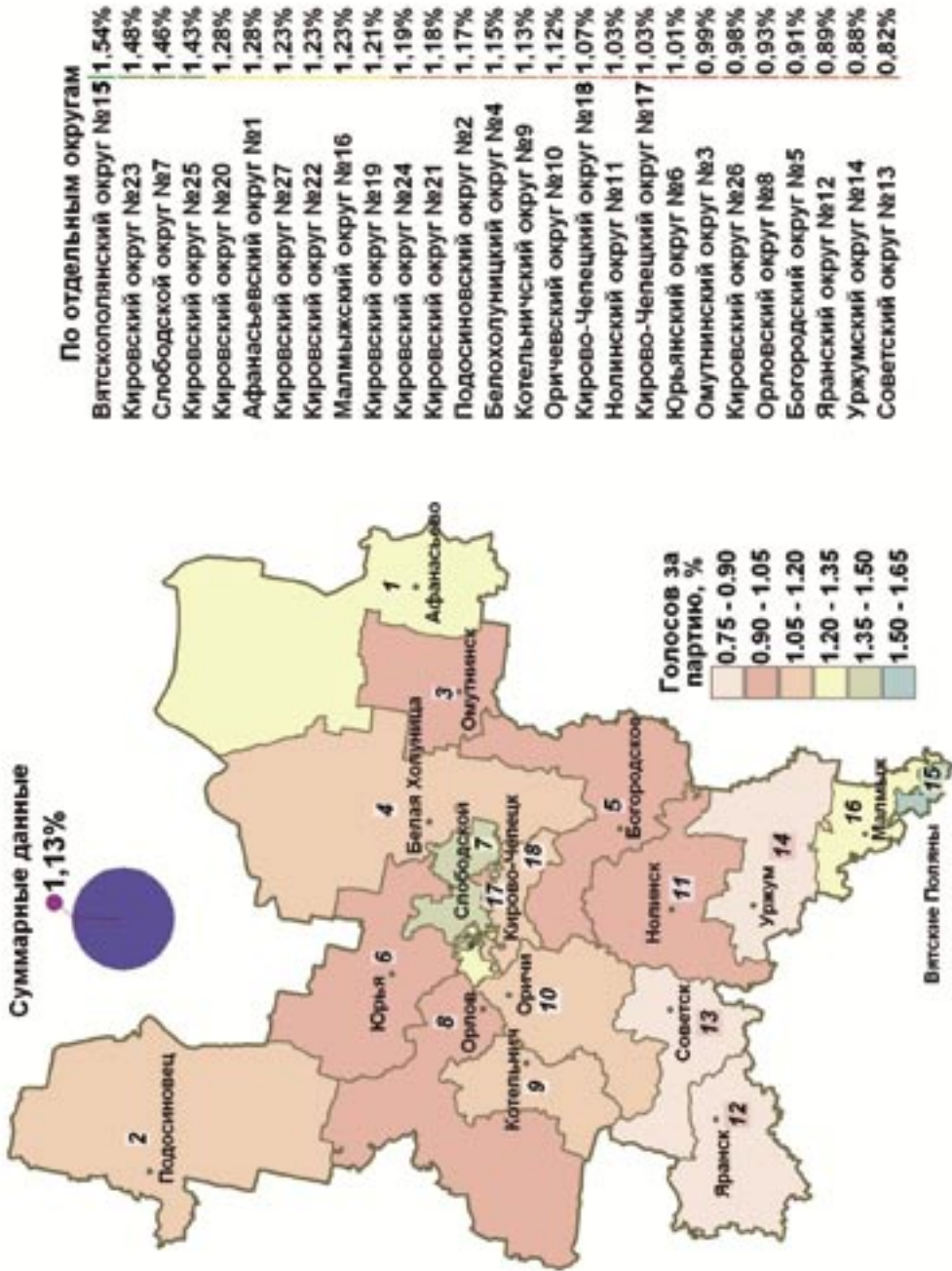
ЛДПР. Процент голосов, поданных за партию

Выборы депутатов Законодательного Собрания Кировской области четвертого созыва



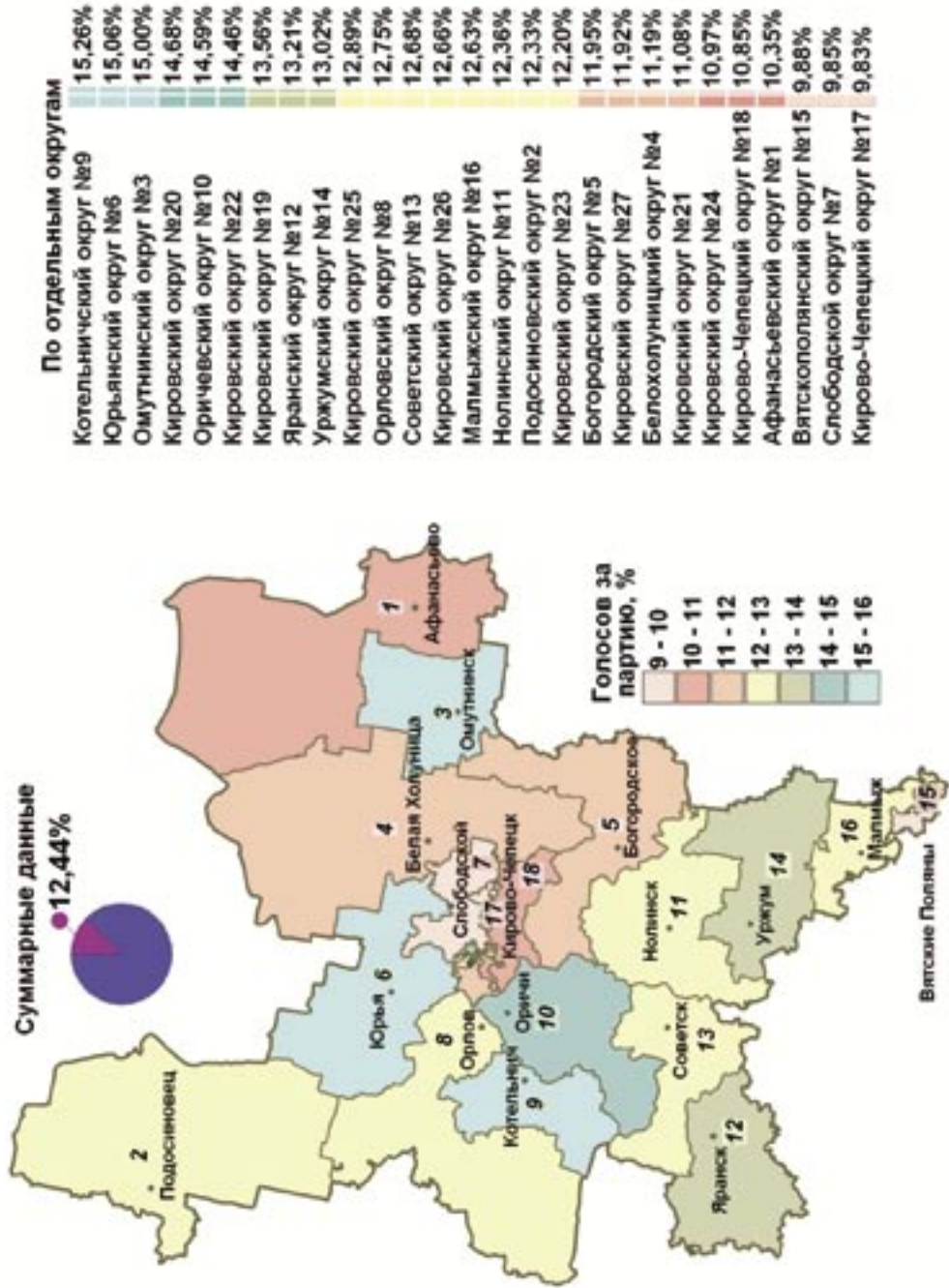
Патриоты России. Процент голосов, поданных за партию

Выборы депутатов Законодательного Собрания Кировской области четвертого созыва



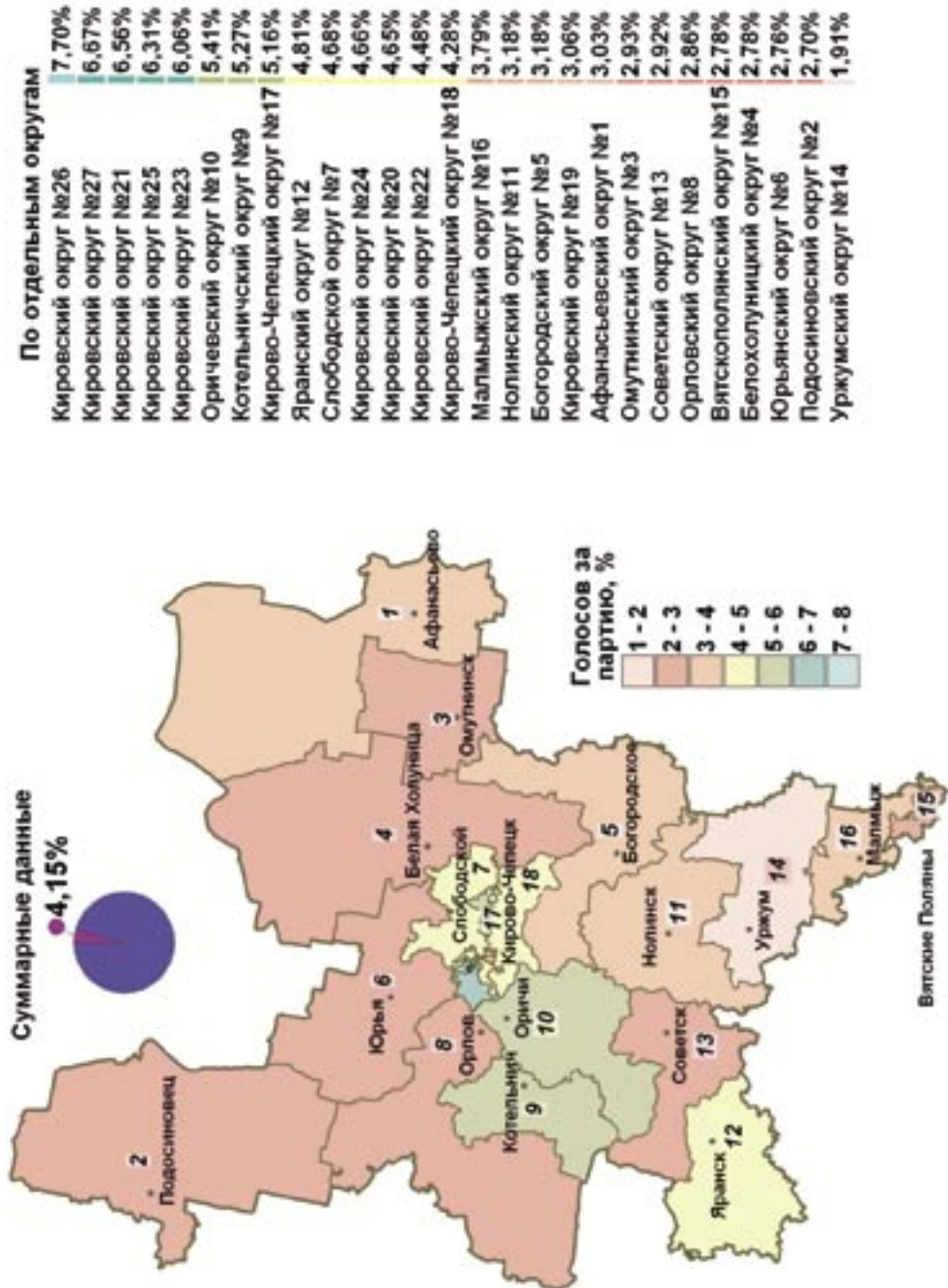
Партия социальной справедливости. Процент голосов, поданных за партию

Выборы депутатов Законодательного Собрания Кировской области четвертого созыва



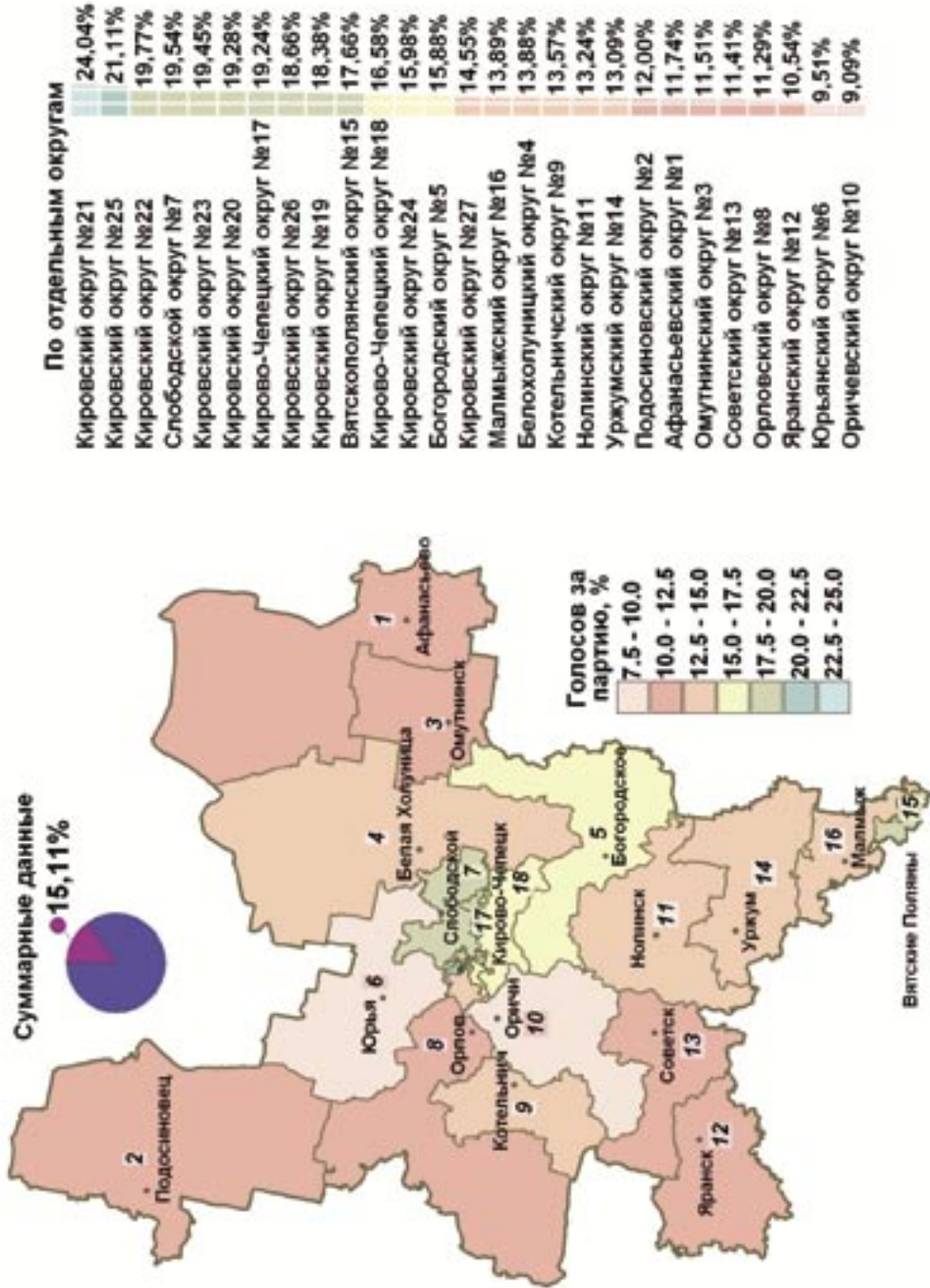
Партия Пенсионеров. Процент голосов, поданных за партию

Выборы депутатов Законодательного Собрания Кировской области четвертого созыва

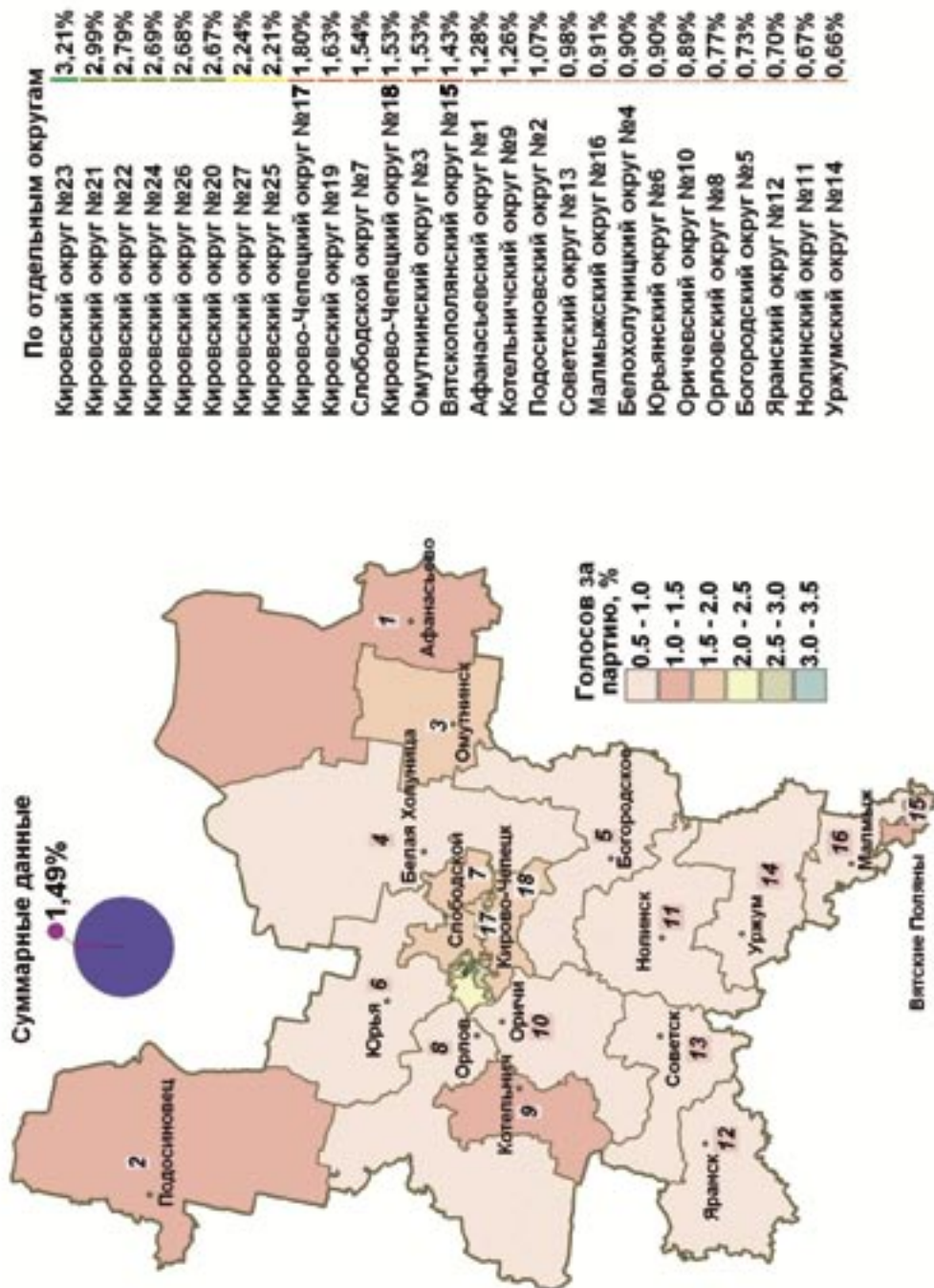


Партия Жизни. Процент голосов, поданных за партию

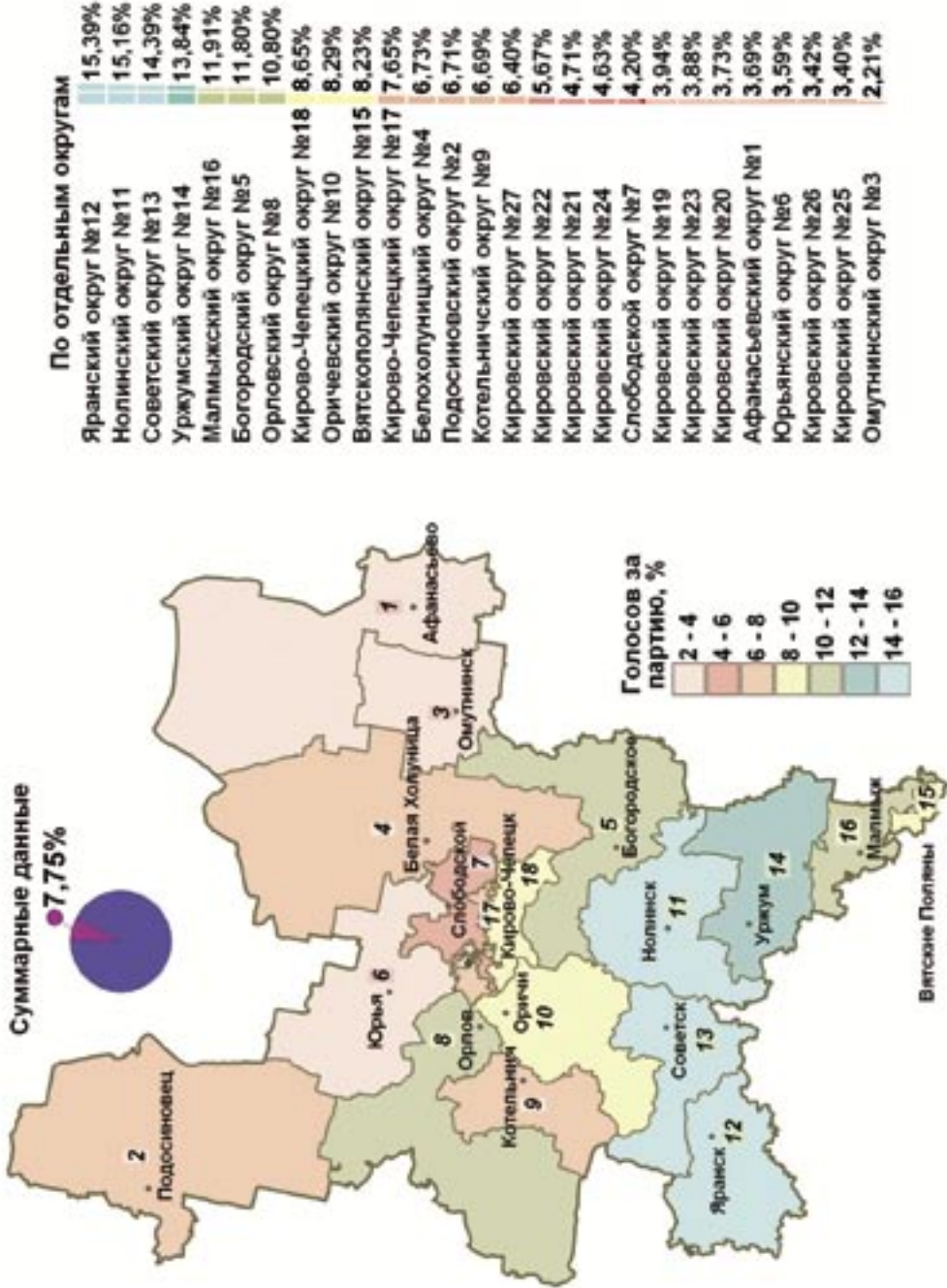
Выборы депутатов Законодательного Собрания Кировской области четвертого созыва



КПРФ. Процент голосов, поданных за партию

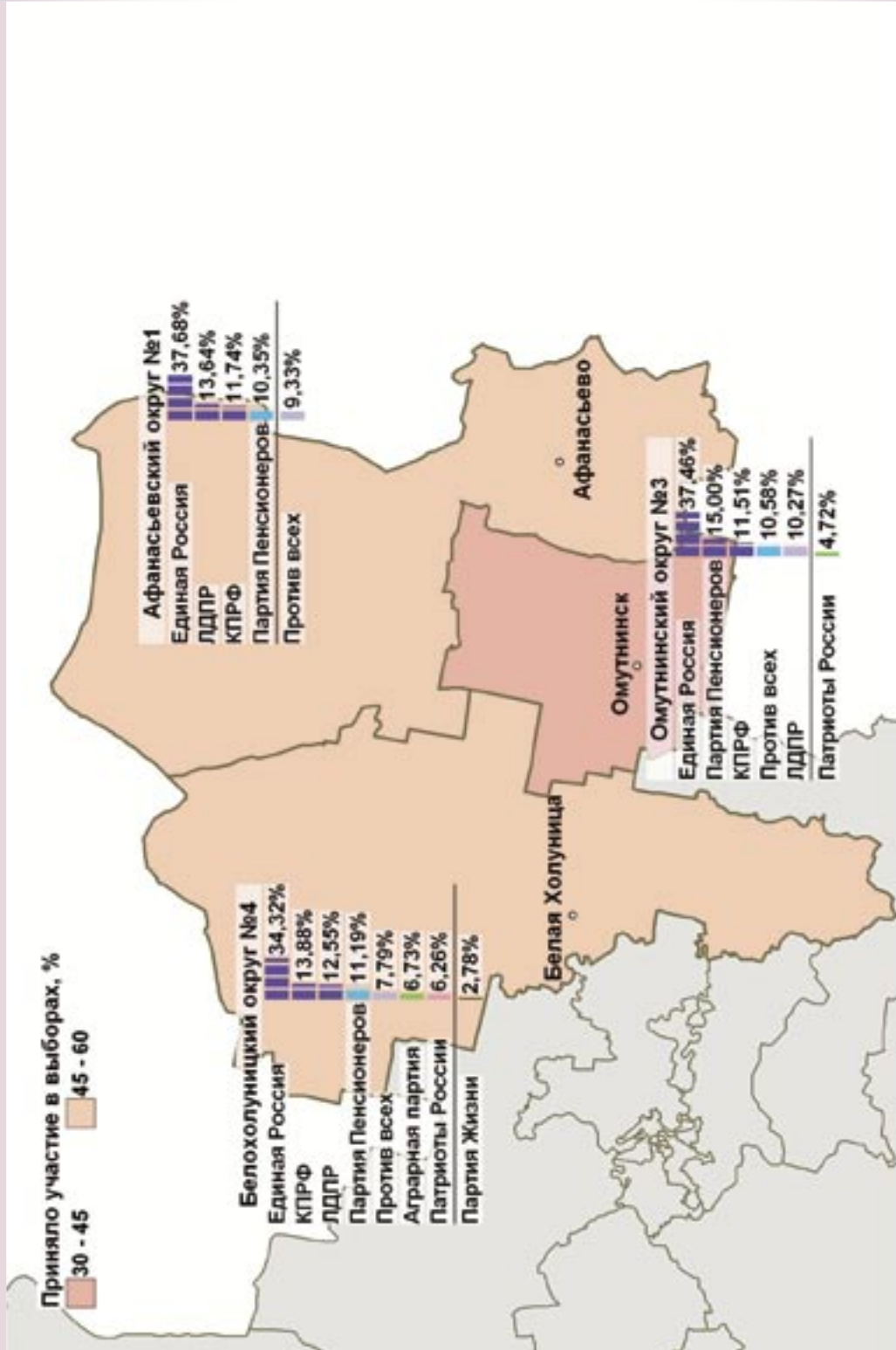


Выборы депутатов Законодательного Собрания Кировской области четвертого созыва

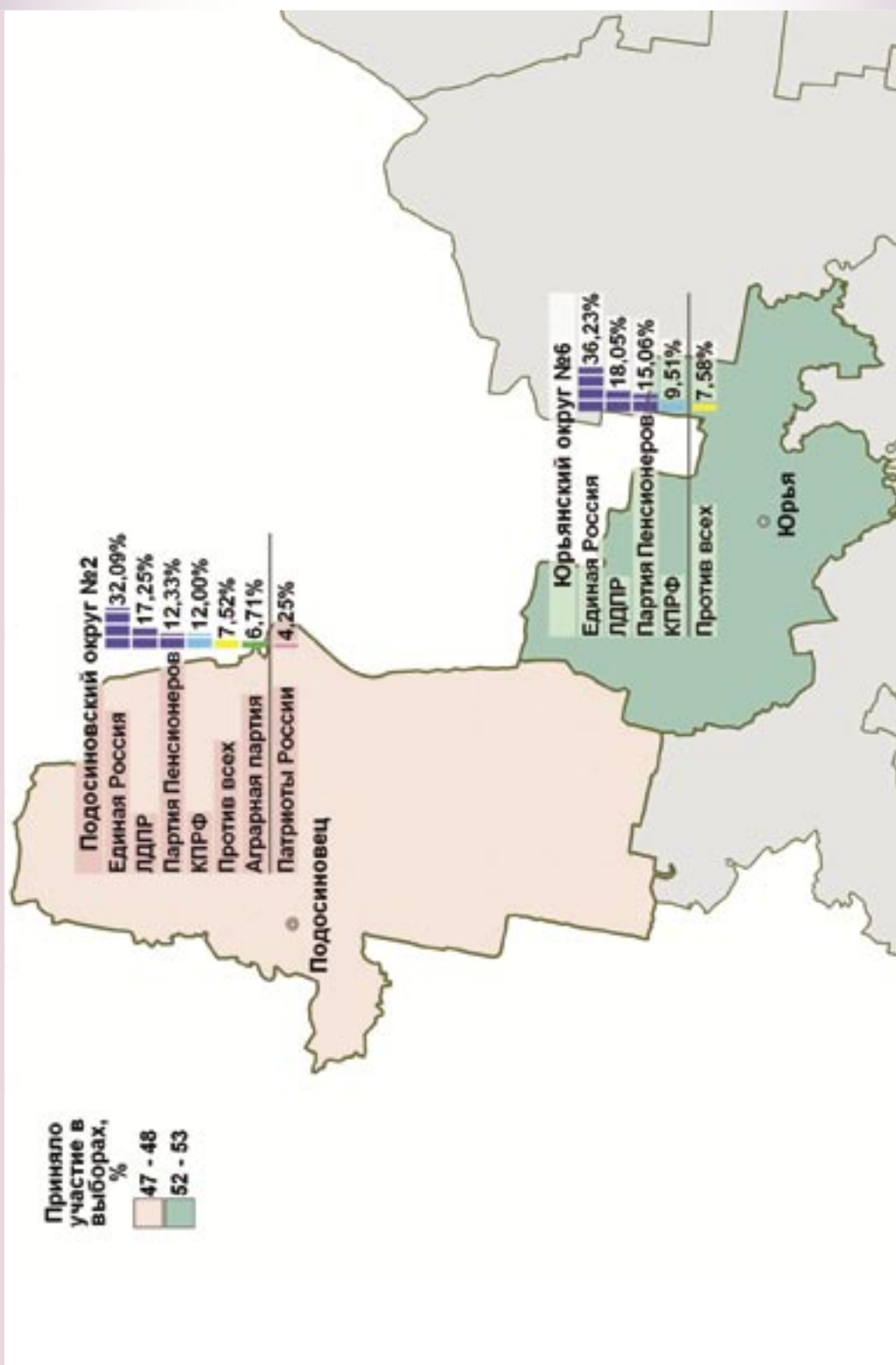


Аграрная партия. Процент голосов, поданных за партию

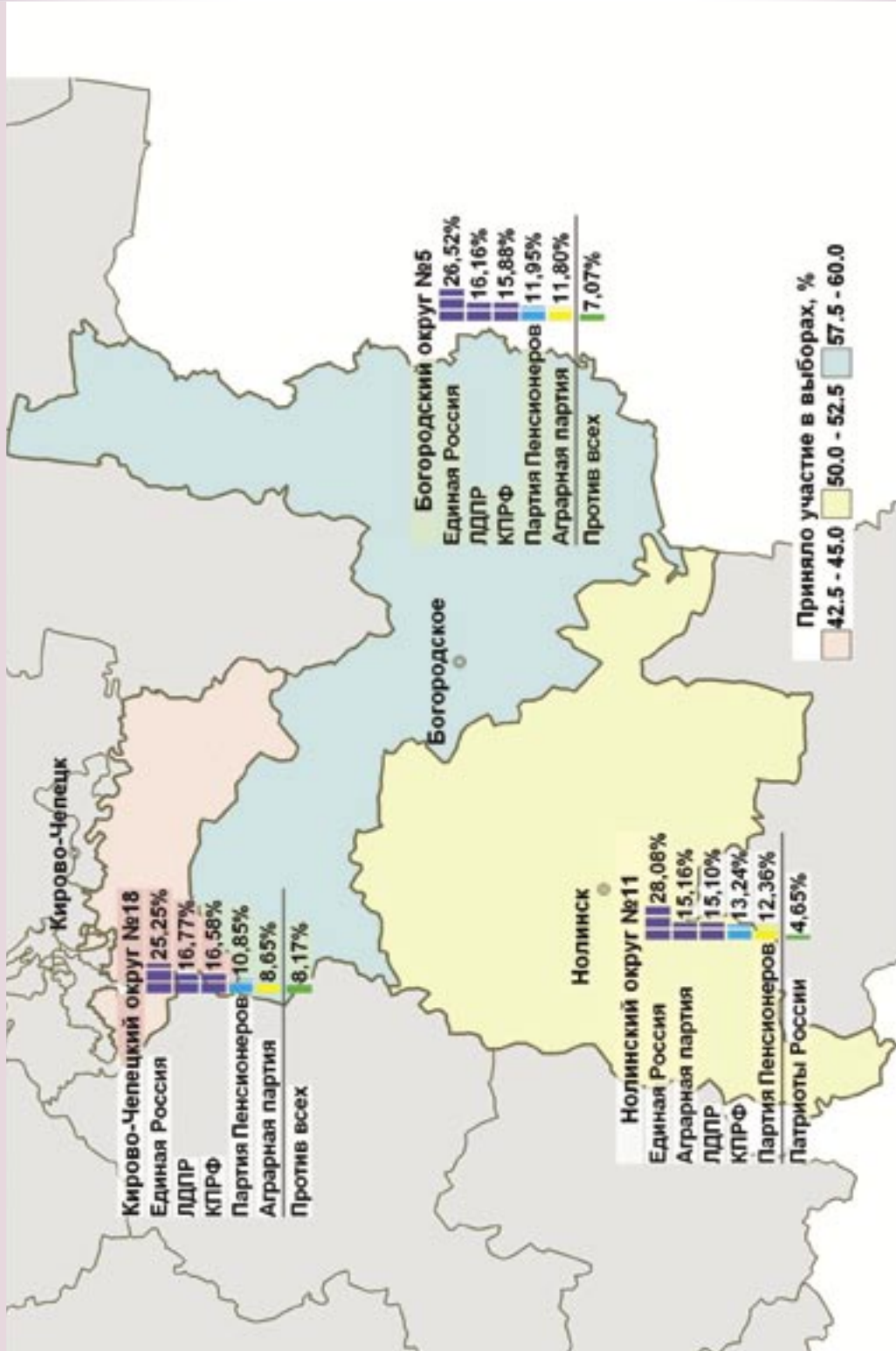
Выборы депутатов Законодательного Собрания Кировской области четвертого созыва

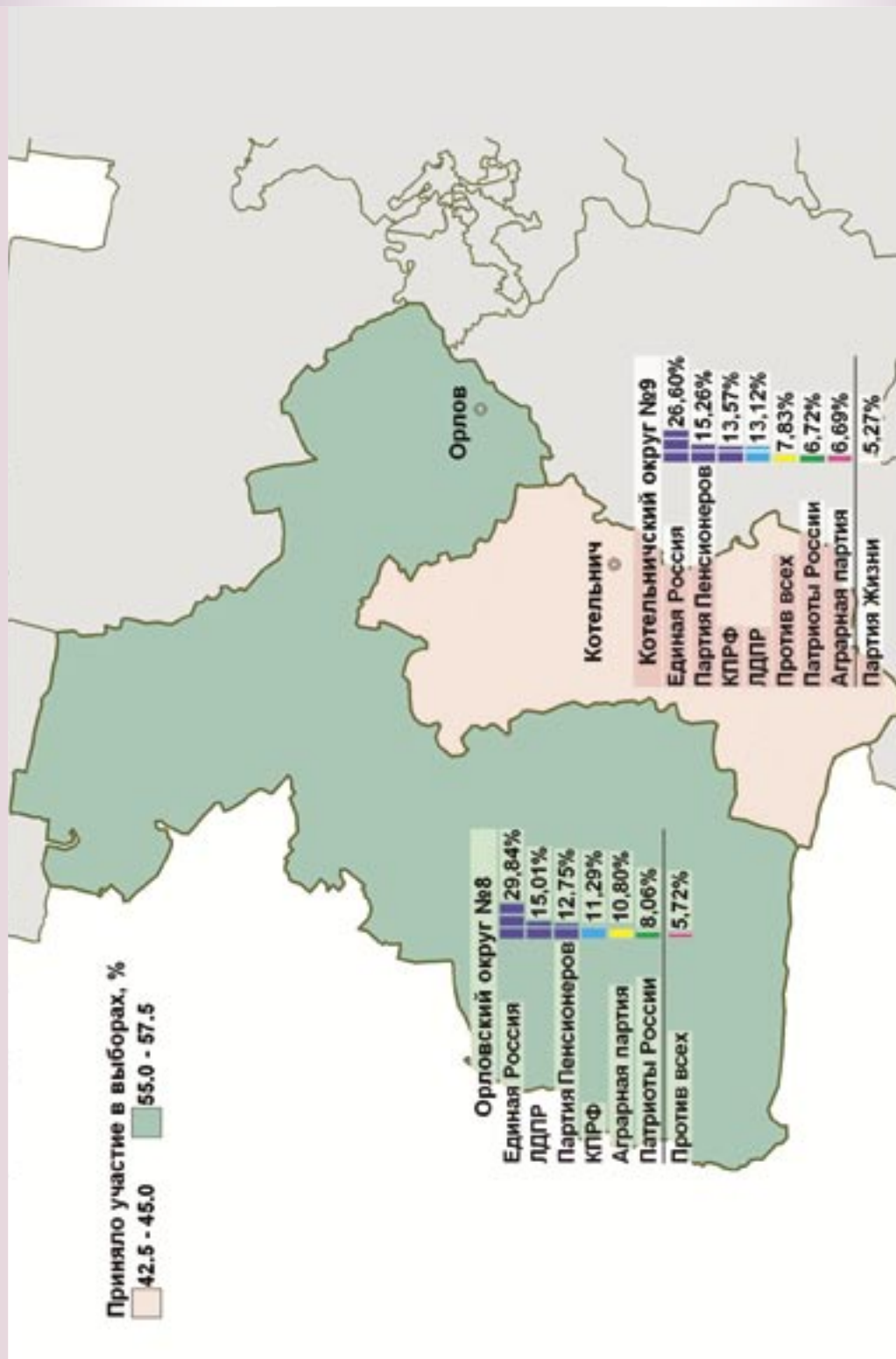


Лидеры по территориям. Процент избирателей, принявших участие в выборах

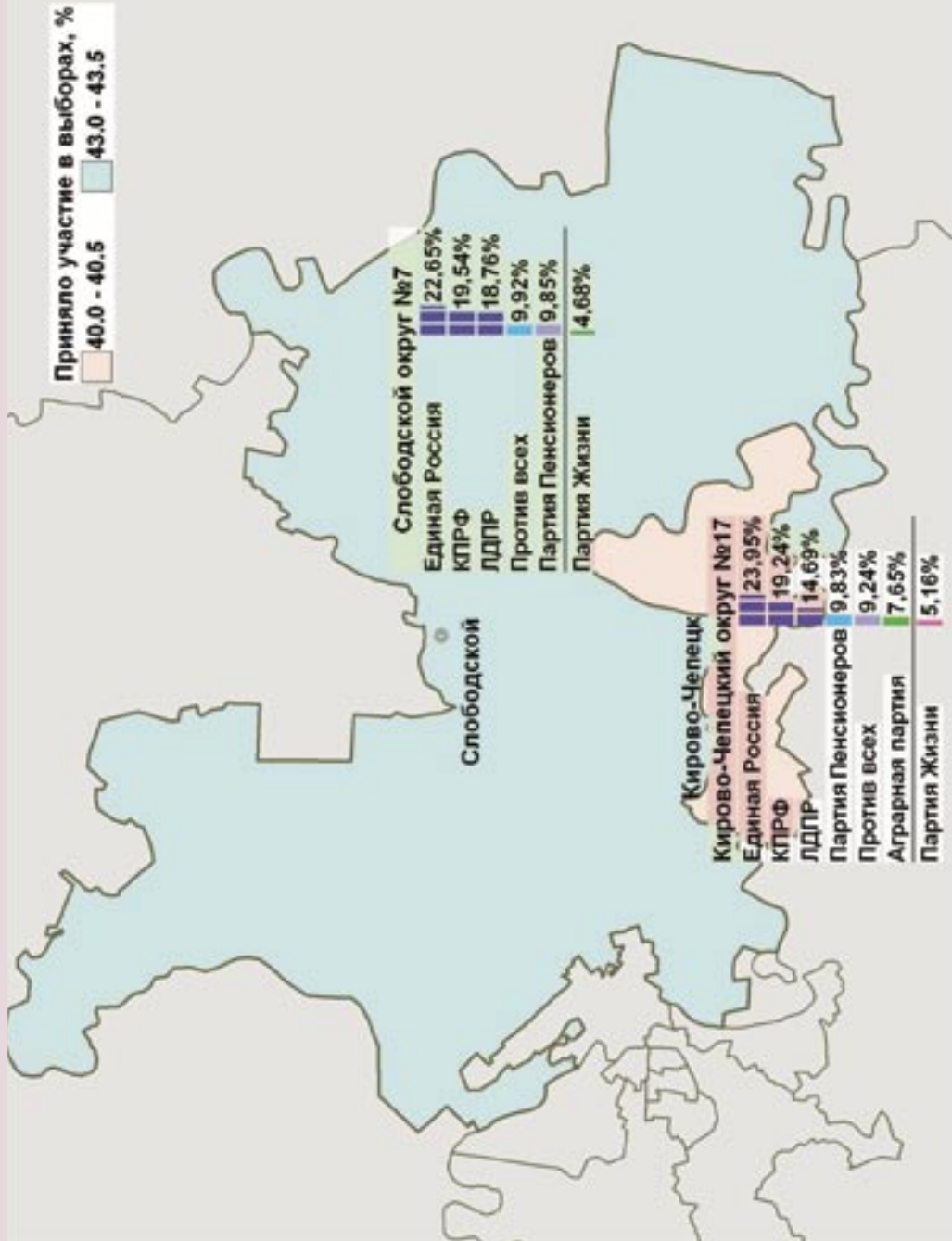


Лидеры по территориям. Процент избирателей, принявших участие в выборах



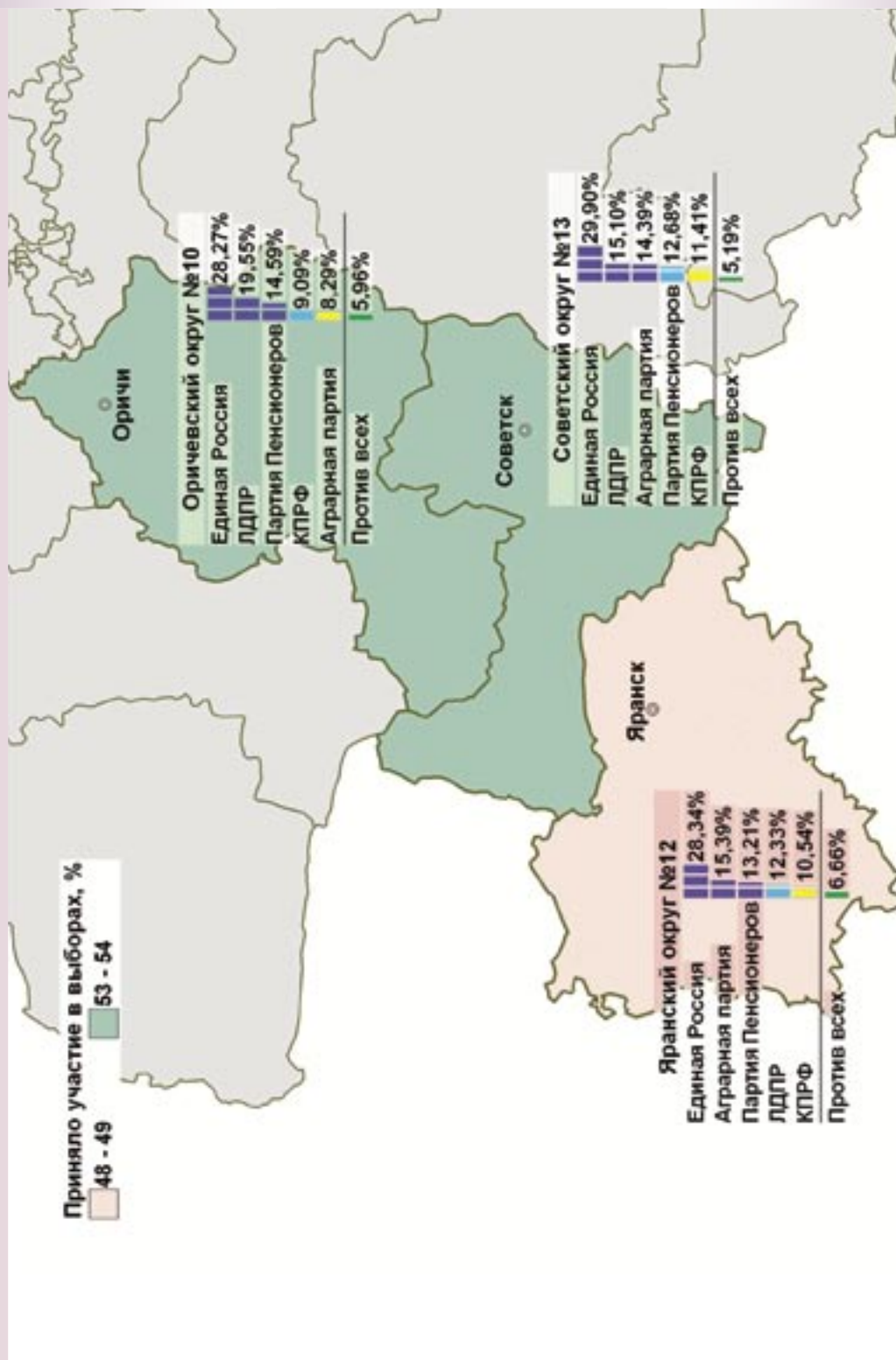


Выборы депутатов Законодательного Собрания Кировской области четвертого созыва

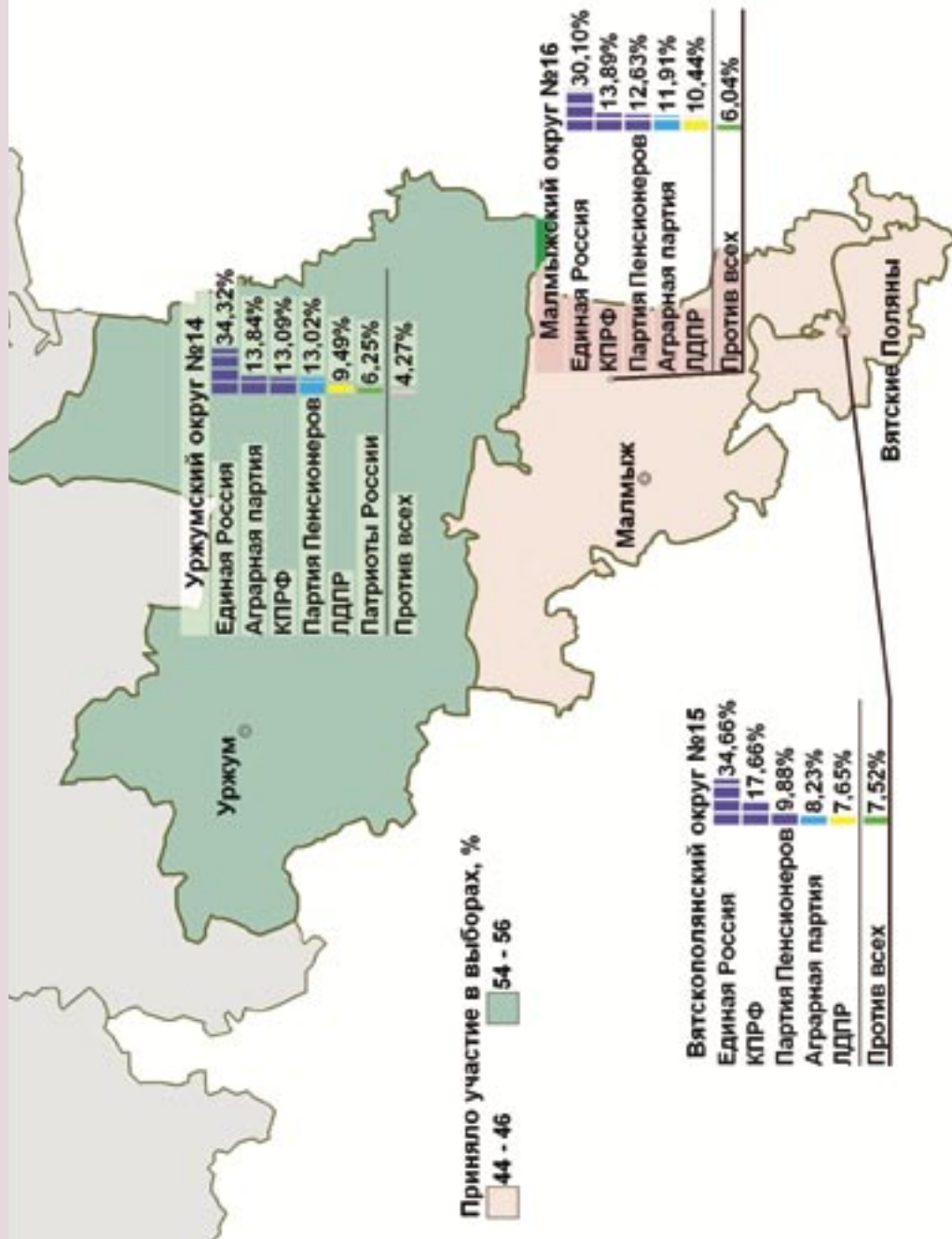


Лидеры по территориям. Процент избирателей, принявших участие в выборах

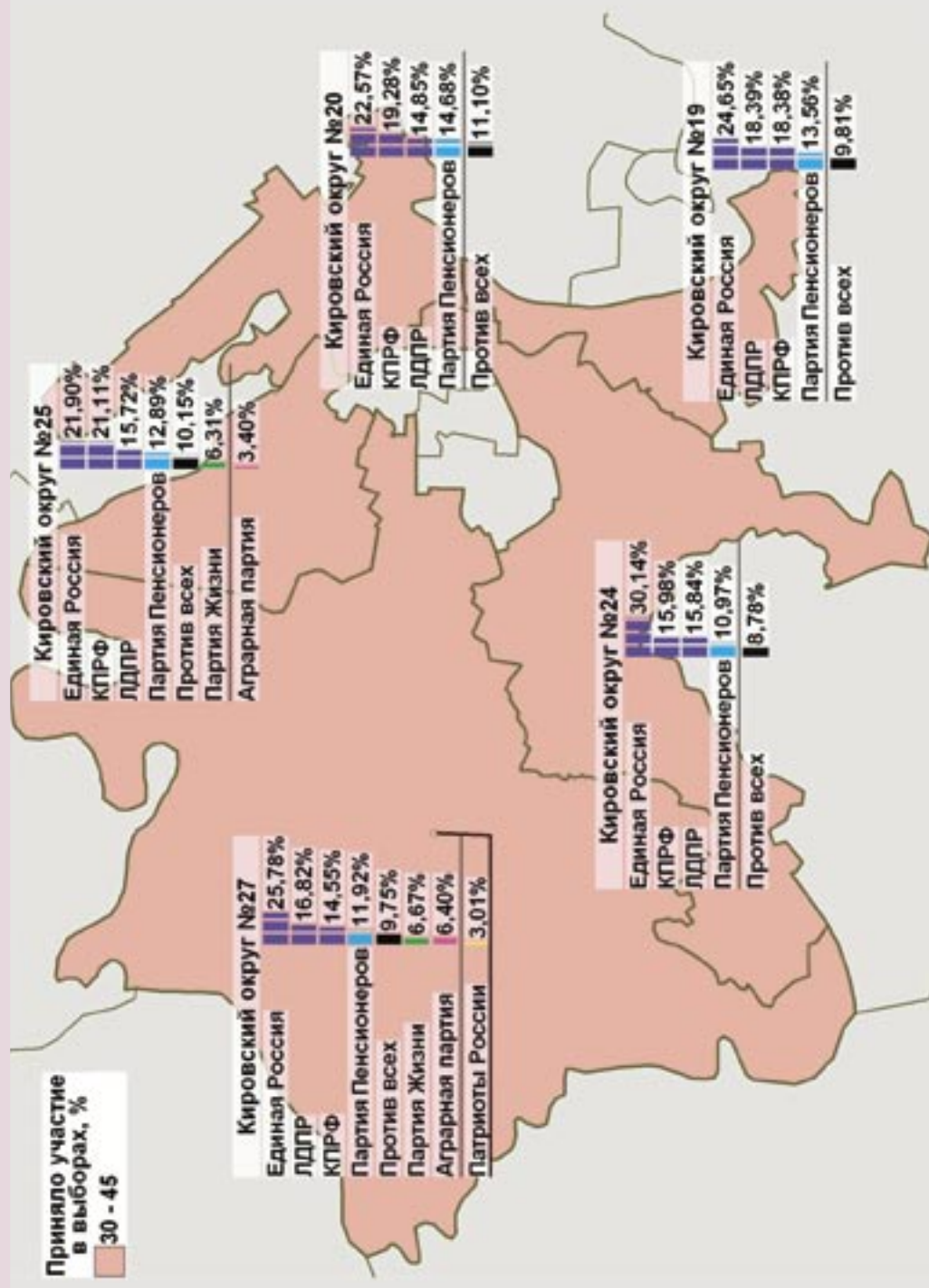
Выборы депутатов Законодательного Собрания Кировской области четвертого созыва



Лидеры по территориям. Процент избирателей, принявших участие в выборах

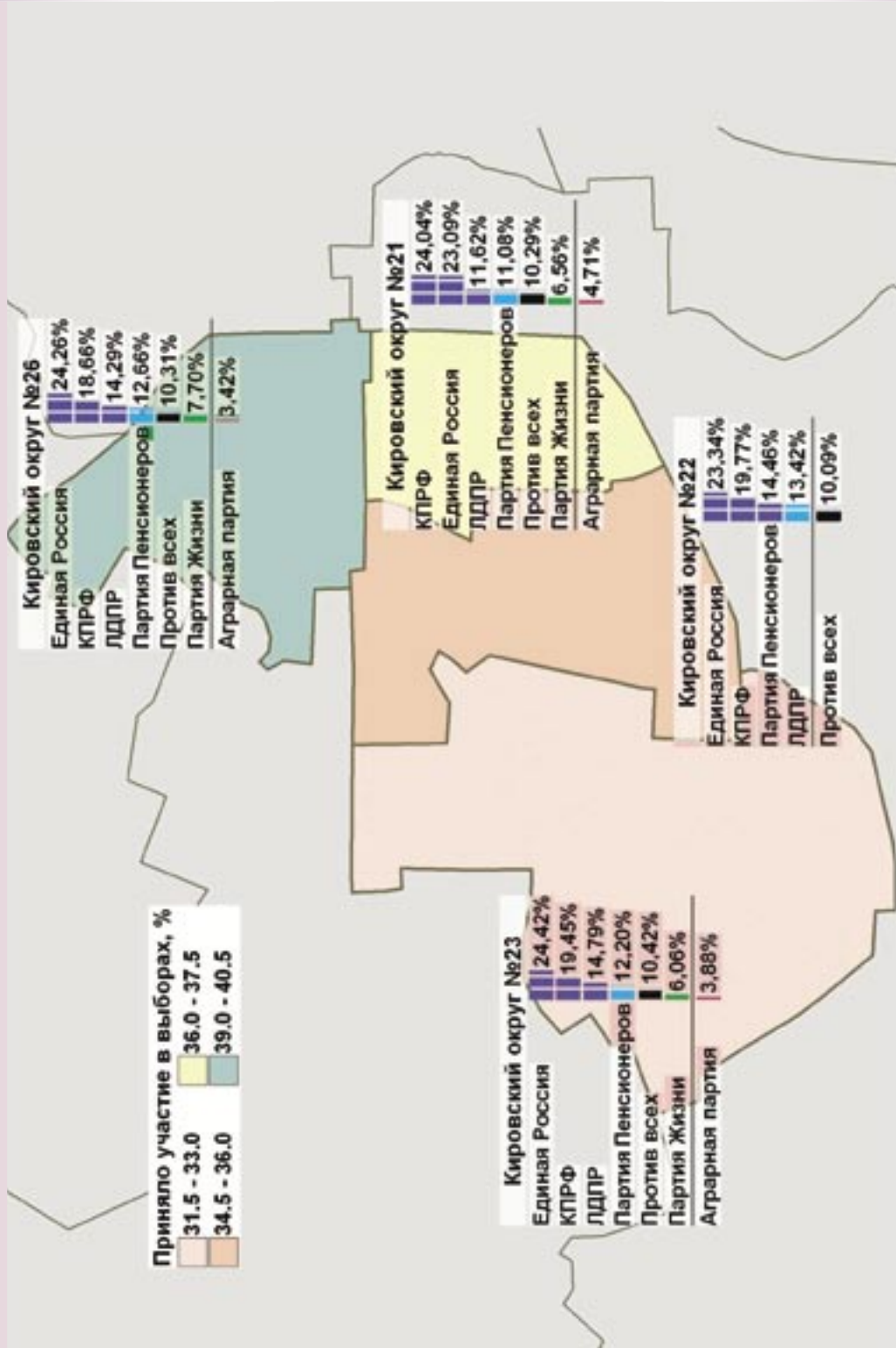


Выборы депутатов Законодательного Собрания Кировской области четвертого созыва

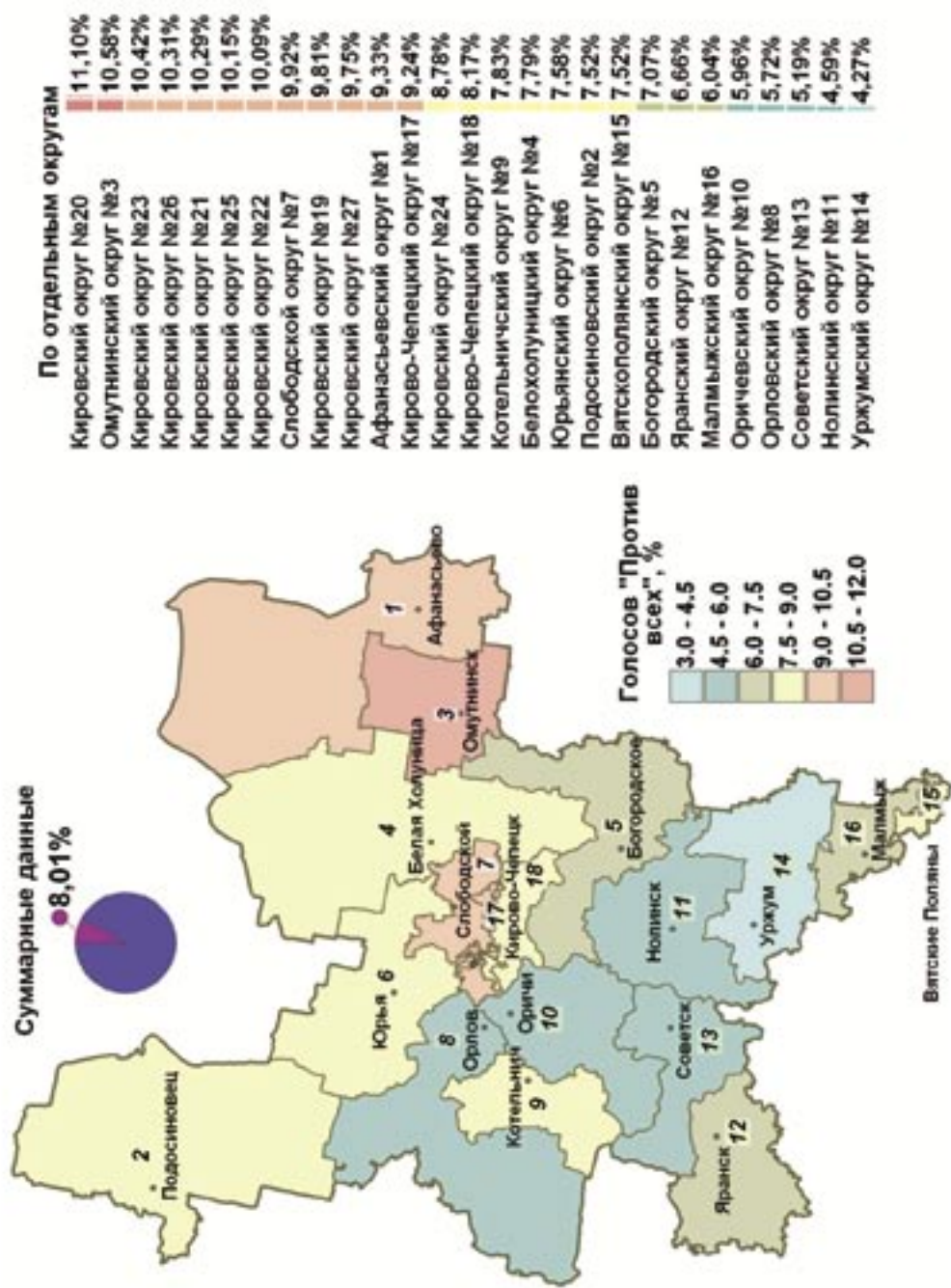


Лидеры по территориям. Процент избирателей, принявших участие в выборах

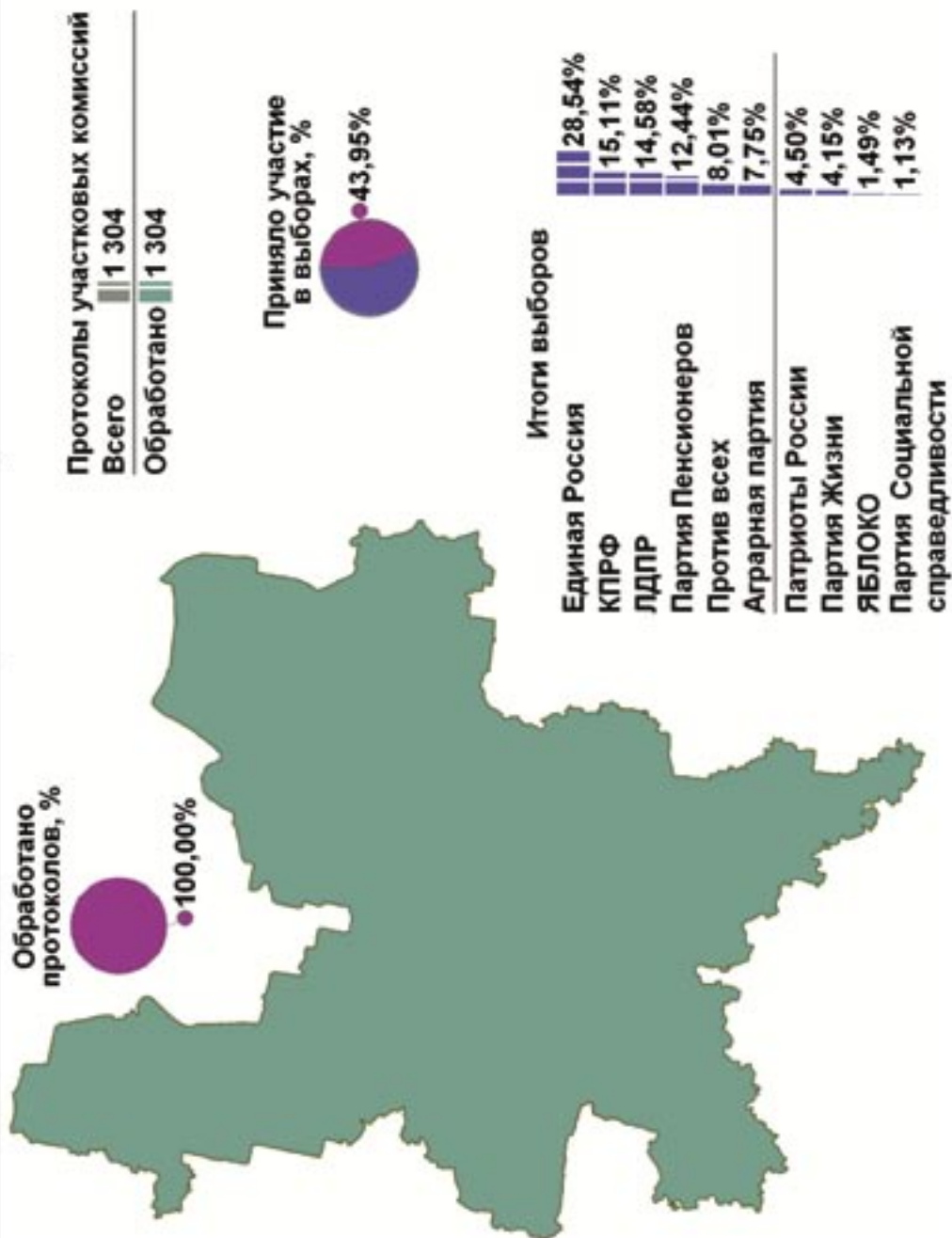
Выборы депутатов Законодательного Собрания Кировской области четвертого созыва



Лидеры по территориям. Процент избирателей, принявших участие в выборах



Процент избирателей, проголосовавших «Против всех»



СОДЕРЖАНИЕ

1. Особенности проведения выборов депутатов Законодательного Собрания Кировской области четвертого созыва 12 марта 2006 года	3
2. Законодательная основа выборов депутатов Законодательного Собрания Кировской области четвертого созыва	11
3. Особенности образования избирательных округов по выборам депутатов Законодательного Собрания Кировской области четвертого созыва. Избирательные участки	18
4. Избирательные комиссии, сформированные для проведения выборов. Порядок и особенности их формирования	33
5. Взаимодействие избирательных комиссий с органами государственной власти и местного самоуправления во время выборной кампании	45
6. Выдвижение и регистрация кандидатов, списков кандидатов. Участие избирательных объединений в выдвижении кандидатов, списков кандидатов.....	47
7. Сведения о доходах и имуществе зарегистрированных кандидатов	57
8. Формирование и расходование средств избирательных фондов	67
9. Ведение предвыборной агитации кандидатами, избирательными объединениями	80
10. Работа по обучению участников избирательного процесса. Формы и методы работы по информированию избирателей во время избирательной кампании	91
11. Результаты выборов	96
12. Участие избирателей в выборах 12 марта 2006 года. Динамика активности избирателей. Участие молодых избирателей в выборах	128
13. Рассмотрение избирательных споров, возникших в ходе выборов	138
14. Государственная автоматизированная система «Выборы» и ее использование в ходе подготовки выборов и подведении предварительных итогов	143
15. Состав Законодательного Собрания Кировской области четвертого созыва	146
16. ПРИЛОЖЕНИЯ.....	155

ВЫБОРЫ
депутатов Законодательного Собрания
Кировской области
четвертого созыва
12 марта 2006 года

Подписано в печать 14.07.2006 г. Формат 70x100/16.
Бумага мелованная. Гарнитура Петербург. Печать офсетная. Усл. печ. л. 15,56.
Тираж 500. Заказ № 968.

КОГУП "Кировская областная типография".
610000, г. Киров, Динамовский пр., 4.
Тел./факс: (8332) 32-28-48. E-mail: kot@kot.kirov.ru, www.kot-kirov.ru