

### 3. PREBIVALSTVO

#### 3-1. Površina ozemlja, gospodinjstva in prebivalstvo ob popisih in po registru stalnega prebivalstva

	Površina ozemlja km <sup>2</sup>	Gospodinjstva	Prebivalstvo			Gostota prebivalstva na 1 km <sup>2</sup>	Število članov na 1 gospodinjstvo	Število žensk na 1 000 moških prebivalcev
			vse	moški	ženske			
Na ozemlju ob času popisa								
1921	15 809	...	1 054 919	503 026	551 893	66,7	...	1 097
1931	15 809	235 143	1 144 298	551 211	593 087	72,4	4,9	1 076
1948	19 981	368 754	1 391 873	652 872	739 001	70,0	3,8	1 132
1953	19 992 <sup>1)</sup>	398 379	1 466 425	693 321	773 104	73,4	3,7	1 115
1961	20 255 <sup>1)</sup>	458 853	1 591 523	760 770	830 753	78,6	3,5	1 092
Na sedanjem ozemlju <sup>2)</sup>								
1921	20 255	...	1 304 800	662 168	682 632	64,4	...	1 097
1931	20 255	287 228	1 397 650	673 248	724 402	69,0	4,9	1 076
1948	20 255	380 950	1 439 800	675 353	764 447	71,1	3,8	1 132
1953	20 255	410 976	1 504 427	712 034	792 393	74,3	3,7	1 113
1961	20 255	458 853	1 591 523	760 770	830 753	78,6	3,5	1 092
1962 <sup>3)</sup>	20 255	459 594	1 597 911	763 356	834 555	78,9	3,5	1 093
1963	20 255	465 749	1 609 434	769 916	839 518	79,4	3,4	1 090
1964	20 255	477 030	1 625 933	778 696	847 237	80,3	3,4	1 088
1965 <sup>4)</sup>	20 255	486 322	1 645 481	789 642	855 839	81,2	3,4	1 084
1966 <sup>4)</sup>	20 255	498 709	1 664 453	800 063	864 390	82,2	3,3	1 080

#### 3-2. Prebivalstvo v republikah SFRJ ob popisih

	SFRJ	Slovenija	Bosna in Hercegovina	Črna gora	Hrvaška	Makedonija	Srbija			
							vsa	ožja Srbija	Vojvodina	Kosovo in Metohija
1948	15841566	1439800	2563767	377189	3779858	1152986	6527966	4159389	1640757	727820
1953	16991449	1504427	2847459	419873	3936022	1304514	6979154	4463701	1699545	815908
1961	18549291	1591523	3277948	471894	4159696	1406003	7642227	4823274	1854965	963988

1) Površina je navedena po reviziji katastrskih površin z dne 31. 12. 1958.

2) Za leti 1921 in 1931 so podatki o prebivalstvu za sedanje ozemlje delno ocenjeni.

3) Od leta 1962 dalje so podatki po registru stalnega prebivalstva - stanje 31. marca.

4) Za leto 1966 so podatki delno ocenjeni, ker služba registra stalnega prebivalstva za Ljubljano in Maribor ni izvedla štetja kartonov osebne kartoteke.

## 3-3. Prebivalstvo po starosti in spolu ob popisih

Starost let	1953			1961		
	vsi	moški	ženske	vsi	moški	ženske
SKUPAJ	1 504 427	712 034	792 393	1 591 523	760 770	830 753
0	33 434	17 140	16 294	27 351	13 751	13 600
1	31 235	15 864	15 371	27 557	13 999	13 558
2	32 648	16 502	16 146	26 848	13 826	13 022
3	30 922	15 785	15 137	28 244	14 319	13 925
4	28 724	14 429	14 295	29 394	15 017	14 377
5	28 496	14 527	13 969	29 639	15 184	14 455
6	27 864	14 077	13 787	29 860	15 143	14 717
7	19 758	9 963	9 795	30 470	15 465	15 005
8	22 797	11 763	11 034	30 741	15 754	14 987
9	27 736	13 949	13 787	30 338	15 431	14 907
10	27 341	13 667	13 674	32 136	16 244	15 892
11	26 551	13 466	13 085	29 644	15 115	14 529
12	25 894	13 068	12 826	28 307	14 174	14 133
13	26 025	13 267	12 758	27 465	13 998	13 467
14	25 631	12 869	12 762	27 157	13 725	13 432
15	26 048	13 240	12 808	19 313	9 724	9 589
16	26 993	13 785	13 208	22 622	11 628	10 994
17	26 723	13 717	13 006	27 315	13 802	13 513
18	27 263	13 649	13 614	27 252	13 845	13 407
19	27 937	13 854	14 083	26 452	13 635	12 817
20	28 136	13 936	14 200	25 447	13 042	12 405
21	28 135	14 076	14 059	25 248	12 846	12 402
22	29 823	14 987	14 836	24 241	12 140	12 101
23	27 432	13 656	13 776	24 308	12 472	11 836
24	27 151	13 376	13 775	25 641	13 198	12 443
25	26 301	12 819	13 482	25 355	13 227	12 128
26	25 317	11 653	13 664	25 677	13 023	12 654
27	24 580	10 710	13 870	25 992	13 042	12 950
28	23 474	10 266	13 208	26 544	13 147	13 397
29	23 228	10 044	13 184	26 462	13 198	13 264
30	22 349	9 545	12 804	28 258	14 201	14 057
31	21 876	9 503	12 373	26 011	12 975	13 036
32	19 613	8 561	11 052	25 737	12 696	13 041
33	18 387	8 152	10 235	24 759	11 916	12 843
34	12 070	5 202	6 868	23 706	10 763	12 943

## 3-3. Prebivalstvo po starosti in spolu ob popisih (nadaljevanje)

Starost let	1953			1961		
	vsi	moški	ženske	vsi	moški	ženske
35	9 897	4 454	5 443	23 138	10 026	13 112
36	10 715	4 828	5 887	22 084	9 577	12 507
37	12 575	5 746	6 829	22 097	9 457	12 640
38	20 314	4 247	11 067	21 061	8 906	12 155
39	20 910	9 723	11 187	20 646	8 806	11 840
40	21 662	9 985	11 677	18 644	8 033	10 611
41	20 400	9 590	10 810	17 395	7 636	9 759
42	20 926	9 887	11 039	11 291	4 838	6 453
43	21 662	10 232	11 430	9 445	4 243	5 202
44	20 506	9 738	10 768	10 210	4 555	5 655
45	19 846	9 378	10 468	12 009	5 430	6 579
46	19 846	9 332	10 514	19 392	8 854	10 538
47	19 268	9 015	10 253	19 618	8 991	10 627
48	18 882	8 789	10 093	20 664	9 457	11 207
49	18 496	8 788	9 708	19 669	9 155	10 514
50	18 324	8 516	9 808	20 098	9 402	10 696
51	18 324	8 636	9 688	20 691	9 646	11 045
52	17 201	7 956	9 245	19 468	9 090	10 378
53	16 941	7 836	9 105	18 743	8 732	10 011
54	15 645	7 037	8 608	18 769	8 744	10 025
55	15 405	6 848	8 557	18 126	8 342	9 784
56	14 392	6 178	8 214	17 583	8 052	9 531
57	13 513	5 799	7 714	17 086	7 968	9 118
58	12 702	5 362	7 340	16 880	7 707	9 173
59	11 554	4 953	6 601	18 131	8 315	9 816
60	11 419	4 744	6 675	17 156	7 639	9 517
61	11 049	4 655	6 394	15 648	7 015	8 633
62	9 939	4 238	5 701	13 699	5 969	7 730
63	10 361	4 194	6 167	13 228	5 618	7 610
64	10 097	4 128	5 969	12 121	4 992	7 129
65	10 088	4 056	6 032	11 365	4 641	6 724
66	9 364	3 707	5 657	10 506	4 274	6 232
67	9 002	3 597	5 405	9 398	3 879	5 519
68	8 505	3 469	5 036	9 094	3 647	5 447
69	8 279	3 523	4 756	8 586	3 500	5 086
70	7 415	3 027	4 388	7 588	3 087	4 501
71	6 702	2 709	3 993	7 812	3 050	4 762
72	6 573	2 695	3 878	7 085	2 774	4 311

## Prebivalstvo

## 3-3. Prebivalstvo po starosti in spolu ob popisih (nadaljevanje)

Starost let	1953			1961		
	vsi	moški	ženske	vsi	moški	ženske
73	6 184	2 562	3 622	7 012	2 693	4 319
74	5 504	2 284	3 220	6 323	2 397	3 926
75	5 006	2 122	2 884	5 777	2 201	3 576
76	4 941	2 076	2 865	5 121	1 992	3 129
77	4 515	1 923	2 592	4 739	1 996	2 743
78	3 685	1 562	2 123	4 047	1 570	2 477
79	3 152	1 345	1 807	3 448	1 334	2 114
80	2 665	1 108	1 557	3 082	1 208	1 874
81	2 428	1 081	1 347	2 662	1 028	1 634
82	2 099	936	1 163	2 240	829	1 411
83	1 769	792	977	1 833	714	1 119
84	1 327	606	721	1 622	668	954
85	1 099	483	616	1 308	520	788
86	906	383	523	962	363	599
87	677	321	356	687	283	404
88	515	210	305	520	188	332
89	383	160	223	398	161	237
90	287	123	164	291	122	169
91	178	74	104	217	99	118
92	120	47	73	153	63	90
93	87	35	52	120	57	63
94	61	27	34	79	28	51
95	31	15	16	54	25	29
96	16	2	14	46	23	23
97	15	5	10	23	10	13
98	7	4	3	16	7	9
99	4	-	4	4	2	2
100 in več	2	-	2	11	2	9
Neznano	173	86	87	1 013	475	538

## 3-4. Slovenci v republikah SFRJ ob popisih

	SFRJ	Slove- nija	Bosna in Hercego- vina	Črna gora	Hrvaška	Makedo- nija	Srbija			
							vsa	ožja Srbija	Vojvo- dina	Kosovo in Metohija
1948	1441377	1376938	4338	484	37890	729	20998	13492	7223	283
1953	1517541	1446665	6300	642	42234	983	20717	14281	6025	411
1961	1589192	1522227	5939	819	39103	1147	19957	13814	5633	510

## 3-5. Prebivalstvo po aktivnosti in skupinah poklicev

(Stanje ob popisu 1961)

Aktivnost	Vsi	Poljedel- ci, ribi- či in gozd- ni delavci	Rudarski, industrij- ski in o- brtni delavci	Prometno osebje	Trgovsko osebje	Osebje storitev	Ostali	Osebe z lastnimi dohodki	Nerazvr- šeni
Vsi	1591523	498592	499954	58750	61956	68894	211065	181765	10547
Aktivni	892374	284257	260069	23595	33387	45814	117539	123959	3754
Vzdrževa- ni	699149	214335	239885	28569	35155	23080	93526	57806	6793

## 3-6. Prebivalstvo po spolu in skupinah poklicev

(Stanje ob popisu 1961)

Spol	Vsi	Poljedel- ci, ribiči in gozdni delavci	Rudarski, in- dustrijski in obrtni delavci	Promet- no osebje	Trgov- sko osebje	Osebje storitev	Ostali	Osebe z lastnimi dohodki	Vzdrže- vani	Nerazvr- šeni
Vsi	1591523	284257	260069	23595	33387	45814	117539	123959	699149	3754
Moški	760770	147226	192501	21902	19312	13730	56776	58316	248767	2240
Ženski	830753	137031	67568	1693	14075	32084	60763	65643	450382	1514

## 3-7. Prebivalstvo po dejavnosti in aktivnosti

(Stanje ob popisu 1961)

Dejavnost	Vsi	Aktiv- ni	Vzdrže- vani	Dejavnost	Vsi	Aktiv- ni	Vzdrže- vani
VSI	1591523	892374	699149	Osebne storitve	7357	4946	2411
Rudarstvo	45986	17611	28375	Komunalna dejavnost	19085	8738	10347
Industrija	325676	174812	150864	Državna uprava in pravosodje	42452	20073	22379
Kmetijstvo	492504	281343	211161	Kulturno-prosvetna in zdrav- stvena dejavnost	37995	23169	14826
Gozdarstvo	25064	9663	15401	Zdravstvena in socialna de- javnost	30520	19944	10576
Gradbeništvo	64771	31250	33521	Bančništvo in zavarovanje	7542	4812	2730
Promet	71341	29945	41396	Ostale dejavnosti	23058	12225	10833
Trgovina	50358	30416	19942	Izven dejavnosti in neznano	211590	144179	67411
Gostinstvo	17724	12201	5523	Osebe z lastnimi dohodki	15498	11731	3767
Obrt	103002	55316	47686				

Prebivalstvo

3-8. Prebivalstvo staro nad 10 let, po spolu in šolski izobrazbi ob popisih

	Vsi	Brez šolske izobrazbe	4 razrede osnovne šole	Osnovna šola	Šole za KV in VKV delavce in nižje strokovne šole	Gimnazije	Šole za srednji strokovni kader	Višje in visoke šole, fakultete in univerzitetne akademije	Nerazporejeno in neznano
Vsi 1953	1 190 648	181 085	811 369	53 429	88 798	16 297	27 563	9 660	2 447
1961	1 301 081	135 254	706 009	229 364	151 387	16 216	36 892	20 386	5 573
Moški 1953	553 236	87 900	344 503	23 506	65 406	11 518	11 586	7 708	1 109
1961	612 881	65 271	308 620	88 979	103 558	9 172	19 438	14 924	2 919

3-9. Prebivalstvo staro nad 15 let po zakonskem stanu ob popisih

	Vsi	Moški	Ženske	Samski	Samske	Poročeni	Poročene	Vdovci	Vdove	Razvezani	Razvezane	Neznano	
												moški	ženske
1948	1 031 444	468 579	562 865	194 019	221 189	252 459	258 672	19 819	79 747	2 102	3 164	180	93
1953	1 089 371	501 698	587 673	192 389	211 804	287 609	289 702	18 338	80 849	3 250	5 197	112	121
1961	1 156 372	539 625	616 747	180 617	187 155	337 240	339 810	16 588	79 747	4 694	9 336	486	699

3-10. Gospodinjstva po številu članov ob popisih

	Vsa	1	2	3	4	5	6	7	8	9	10	11 in več
1948	380 950	70 283	57 203	65 097	62 849	47 946	32 278	19 927	11 775	6 518	3 337	3 737
1953	410 976	70 618	63 866	77 337	74 465	52 831	32 586	18 864	10 085	5 232	2 560	2 532
1961	458 853	81 630	75 350	90 709	91 036	58 813	32 086	15 673	7 413	3 327	1 482	1 334

1) Podatki v letopisu 1965 so bili začasni, zdaj pa so dokončni.

## 3-11. Prebivalstvo po občinah - po registru prebivalstva 31.3.1966

	Površina ozem- lja km <sup>2</sup>	Gospo- dinj- stva	Prebivalstvo			Kmečko prebi- valstvo	Gostota prebi- valstva na 1 km <sup>2</sup>	Število članov na 1 go- spodinj- stvo	Odstotek	
			vse	moški	ženske				kmečke- ga prebi- valstva	rasti - padca od 1961 do 1966
SKUPAJ	20 255	498 709	1 664 453	800 063	864 390	436 444	82,2	3,3	26,2	+ 4,6
Ajdovščina	352	5 878	21 108	10 308	10 800	5 961	60,0	3,4	28,20	- 1,4
Brežice	268	6 947	25 699	12 695	13 004	10 831	95,9	3,7	42,1	+ 1,6
Celje	229	18 083	56 027	26 757	29 270	6 173	244,6	3,1	11,0	+ 11,4
Cerknica	483	4 211	14 065	6 744	7 321	4 422	29,1	3,3	31,4	- 1,2
Črnomelj	486	4 477	17 056	8 197	8 859	9 089	35,1	3,8	53,3	+ 0,9
Domžale	240	8 042	29 373	13 895	15 478	5 359	122,4	3,6	18,2	+ 7,0
Dravograd	105	1 924	7 493	3 684	3 809	2 062	71,4	3,9	27,5	+ 5,6
Gornja Radgona	210	5 346	19 835	9 397	10 438	10 474	94,4	3,7	52,8	+ 1,8
Grosuplje	421	6 238	22 873	10 847	12 026	8 819	54,3	3,7	38,5	+ 1,2
Hrastnik	58	3 853	11 132	5 532	5 600	439	191,9	2,9	3,9	+ 3,4
Idrija	425	5 391	17 128	8 093	9 053	5 106	40,3	3,2	29,8	- 2,7
Ilirska Bistrica	480	4 647	15 427	7 602	7 825	4 903	32,1	3,3	31,8	- 2,1
Izola	28	3 555	9 771	4 688	5 083	576	349,0	2,7	5,9	+ 4,6
Jesenice	375	9 363	26 314	12 961	13 353	825	70,2	2,8	3,1	+ 1,1
Kamnik	289	5 885	21 088	9 978	11 110	4 223	73,0	3,6	20,0	+ 6,0
Kočevje	766	5 249	17 118	8 389	8 729	2 428	22,3	3,3	14,2	+ 0,9
Koper	274	12 075	32 927	16 380	16 547	7 257	120,2	2,7	22,0	+ 12,6
Kranj	453	16 396	52 494	24 698	27 796	5 354	115,9	3,2	10,2	+ 9,9
Krško	345	7 701	26 515	13 001	13 514	10 132	76,8	3,4	38,2	- 0,1
Laško	250	5 381	18 312	8 752	9 560	5 143	73,2	3,4	28,1	+ 0,5
Lenart	204	4 223	16 976	8 058	8 918	11 206	83,2	4,0	66,0	- 1,2
Lendava	255	7 002	27 412	13 331	14 081	17 205	107,5	3,9	62,8	- 0,3
Litija	328	4 575	16 568	7 908	8 660	5 284	50,5	3,6	31,9	- 0,9
Ljubljana-Bežigrad	46	11 333	38 533	18 993	19 540	1 024	837,7	3,4	2,6	+ 23,3
Ljubljana-Center	5	17 412	43 008	18 441	24 567	215	8 601,6	2,5	0,5	- 1,1
Ljubljana-Moste-Polje	152	13 580	39 383	18 856	20 527	2 441	259,1	2,9	6,2	+ 20,3
Ljubljana-Šiška	156	17 800	52 927	25 227	27 700	2 214	339,3	3,0	4,2	+ 16,1
Ljubljana-Vič-Rudnik	543	17 848	56 570	26 683	29 887	8 242	104,2	3,2	14,6	+ 6,2
Ljutomer	179	4 829	18 061	8 658	9 403	9 417	100,9	3,7	52,1	+ 2,3
Logatec	217	3 284	11 021	5 199	5 822	2 300	50,8	3,3	20,9	+ 3,0
Maribor-Center	338	21 440	69 697	33 203	36 494	13 072	206,2	3,2	18,7	+ 2,9
Maribor-Tabor	186	17 591	45 617	22 109	23 500	1 160	245,2	2,6	2,5	+ 7,8
Maribor-Tezno	214	15 280	50 067	24 605	25 462	5 871	233,9	3,3	11,7	+ 16,6

1) Podatki za skupščine občin Ljubljana in Maribor so delno ocenjeni po mesečnih zbirnikih, ker služba registra za Ljubljano in Maribor ni izvedla šteta kartonov osebne kartoteke.

## 3-11. Prebivalstvo po občinah - po registru prebivalstva 31.3.1966 (nadaljevanje)

	Površina ozemlja km <sup>2</sup>	Gospodinjstva	Prebivalstvo			Kmečko prebivalstvo	Gostota prebivalstva na 1 km <sup>2</sup>	Število članov na 1 gospodinjstvo	Odstotek	
			vse	moški	ženske				kmečkega prebivalstva	rastipadca od 1961 do 1966
Metlika	108	1 860	6 958	3 209	3 749	3 697	64,4	3,7	53,1	+ 1,1
Mozirje	508	4 242	15 222	7 343	7 879	5 290	29,9	3,6	34,7	+ 0,4
Murska Sobota	693	15 873	64 276	31 095	33 181	44 605	92,7	4,0	69,4	+ 2,7
Nova Gorica	605	14 722	49 100	24 026	25 074	11 989	81,1	3,3	24,4	+ 4,8
Novo mesto	759	13 312	47 575	22 777	24 798	18 953	62,6	3,6	39,8	+ 0,5
Ormož	212	4 913	19 074	9 045	10 029	11 741	90,0	3,9	61,5	- 2,5
Piran	44	4 434	12 295	5 973	6 322	1 537	279,4	2,8	12,5	+ 7,8
Postojna	491	5 760	18 598	9 241	9 357	3 825	37,9	3,2	18,9	- 0,5
Ptuj	644	16 673	65 337	31 153	34 184	31 170	101,4	3,9	47,7	+ 2,5
Radlje ob Dravi	346	4 395	17 372	8 768	8 604	4 098	50,2	3,9	23,6	- 1,6
Radovljica	641	8 618	27 652	13 070	14 582	3 217	43,1	3,2	11,6	+ 2,8
Ravne na Koroškem	304	6 513	22 997	11 499	11 498	2 109	75,6	3,5	9,2	+ 5,0
Ribnica	256	3 217	11 843	5 643	6 200	4 555	46,3	3,9	38,5	+ 0,2
Sevnica	293	5 052	18 457	8 908	9 549	7 615	63,0	3,6	41,2	- 1,4
Sežana	669	7 132	23 814	11 640	12 174	7 376	35,6	3,3	31,0	- 0,1
Slovenj Gradec	286	4 308	16 686	8 158	8 528	4 637	58,3	3,9	27,8	+ 5,3
Slovenska Bistrica	369	8 092	30 292	14 717	15 575	9 382	82,1	3,7	31,0	+ 1,0
Slovenske Konjice	222	4 844	18 641	9 107	9 534	6 212	84,0	3,8	33,3	+ 1,6
Šentjur pri Celju	240	4 615	17 022	8 445	8 577	8 653	70,9	3,7	50,8	- 0,1
Škofja Loka	468	7 499	25 693	12 124	13 569	5 703	54,9	3,4	22,2	+ 6,5
Šmarje pri Jelšah	400	8 540	30 982	14 686	16 296	17 162	77,4	3,6	55,4	- 0,4
Tolmin	939	7 255	22 878	10 999	11 879	7 153	24,4	3,1	31,3	- 2,7
Trbovlje	57	6 145	18 413	8 961	9 452	496	323,0	3,0	2,7	+ 1,6
Trebnje	308	4 736	17 361	8 253	9 108	9 313	56,4	3,7	53,6	- 0,4
Trzinč	155	3 512	11 690	5 473	6 217	815	75,4	3,3	7,0	+ 3,0
Velenje	182	8 040	25 577	12 582	12 995	3 041	140,5	3,2	11,9	+15,0
Vrhnika	169	3 764	13 064	6 312	6 752	1 754	77,3	3,5	13,4	+ 3,7
Zagorje ob Savi	148	4 544	15 577	7 583	7 994	2 086	105,2	3,4	13,4	+ 1,2
Žalec	349	9 260	32 412	15 404	17 008	9 033	92,9	3,5	27,9	+ 4,0



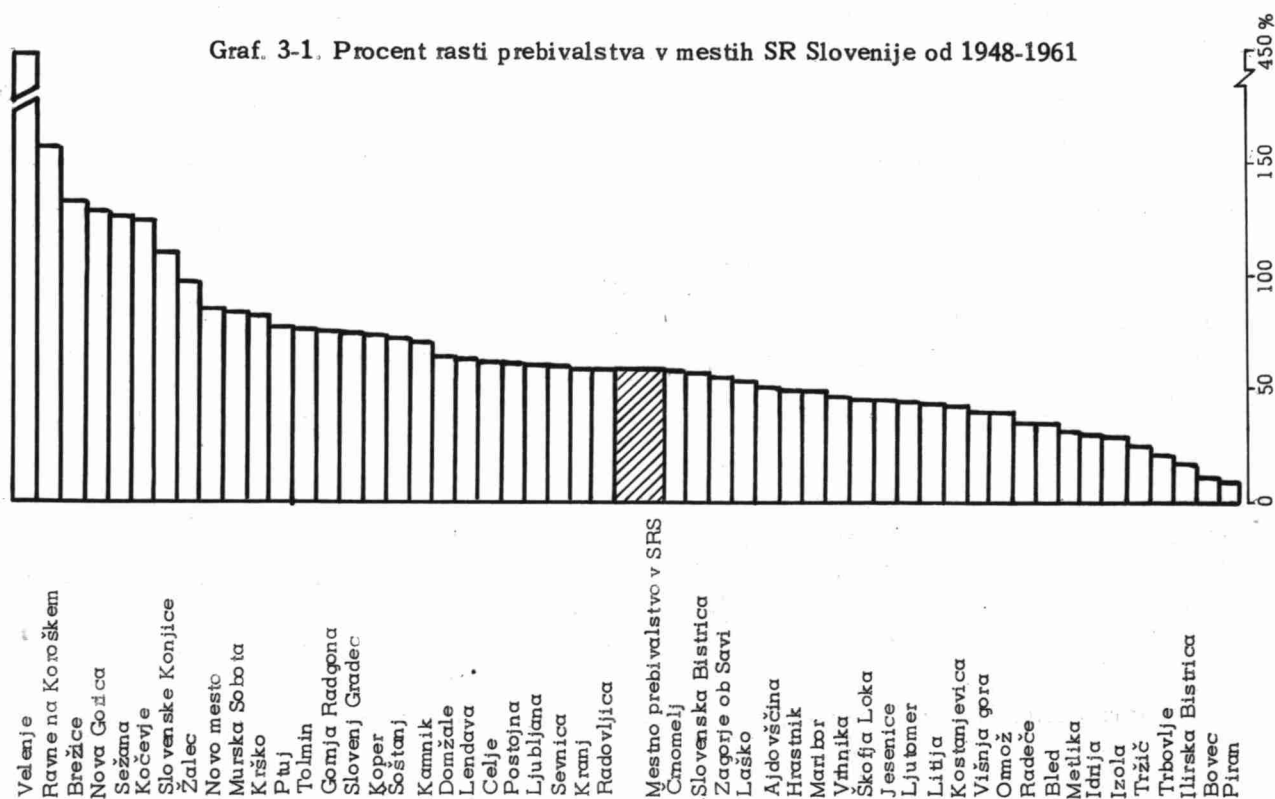
3-12. Prebivalstvo slovenskih mest <sup>1)</sup>

	1948	1953	1961	1966	I n d e k s		
					1953	1961	1966
					1948	1948	1948
SKUPAJ	386 081	437 609	528 506	605 334	113,3	136,9	156,8
Ajdovščina	2 444	2 894	3 309	3 629	113,3	135,4	148,5
Bled	3 387	3 844	4 156	4 503	113,5	122,7	132,9
Bovec	1 255	1 252	1 314	1 374	99,8	104,7	109,5
Brežice	1 349	1 823	2 641	3 124	135,1	195,8	231,6
Celje	20 503	23 396	27 968	32 808	114,1	136,4	160,0
Črnomelj	2 278	2 605	3 115	3 560	114,3	136,7	156,3
Domžale	3 461	3 840	4 831	5 664	110,9	139,6	163,6
Gornja Radgona	1 239	1 709	1 759	2 143	137,9	142,0	172,9
Hrastnik	4 629	5 161	6 097	6 850	111,5	131,7	148,0
Idrija	4 735	5 013	6 030	6 092	105,8	127,3	128,6
Ilirska Bistrica	3 374	3 637	3 720	3 908	107,8	110,2	115,8
Izola	7 019	6 067	7 498	8 973	86,4	106,8	127,8
Jesenice	11 199	13 202	15 726	15 955	117,9	140,4	142,5
Kamnik	3 457	3 792	5 062	5 836	109,7	146,4	168,8
Kočevje	2 991	4 447	5 819	6 685	148,7	194,4	223,5
Koper	8 171	7 374	10 504	14 061	90,2	128,5	172,1
Kostanjevica	395	503	548	553	127,3	138,7	140,0
Kranj	15 981	17 827	21 477	25 098	111,5	134,4	157,0
Krško	2 196	2 640	3 518	3 971	120,2	160,2	180,8
Laško	1 620	1 834	2 240	2 462	113,2	139,8	152,0
Lendava	1 680	2 495	2 561	2 739	148,5	152,4	163,0
Litija	2 813	2 960	3 657	3 963	105,2	130,0	140,9
Ljubljana	119 888	137 572	165 212	( 189 500 )	114,7	137,8	(158,1)
Ljutomer	1 655	1 964	2 033	2 348	118,6	122,8	141,8
Maribor	73 521	83 404	97 519	108 799	113,4	132,6	148,0
Metlika	1 373	1 322	1 516	1 791	96,3	110,4	130,4
Murska Sobota	4 573	5 346	6 605	8 375	116,9	144,4	183,1
Nova Gorica	4 774	6 327	8 354	10 883	132,5	175,0	227,9
Novo mesto	5 732	6 541	8 640	10 662	114,1	150,7	186,0
Ormož	1 188	1 379	1 517	1 632	116,1	127,7	137,4
Piran	5 452	3 574	5 474	5 782	65,5	100,4	106,0
Postojna	3 391	4 081	4 857	5 398	120,3	143,2	159,2
Ptuj	5 368	6 391	7 392	9 385	119,0	137,7	174,8
Radeče	1 191	1 266	1 500	1 590	105,8	125,9	133,5
Radovljica	3 114	3 508	4 271	4 886	112,6	137,1	156,9

1) Po Zakonu o območjih (okrajeh) in občin v SR Sloveniji, Ur. list SRS št. 35/64.

	1948	1953	1961	1966	I n d e k s		
					1953	1961	1966
					1948	1948	1948
Ravne na Koroškem	2 253	3 635	5 140	5 754	161,3	228,1	255,4
Sevnica	1 561	1 839	2 278	2 454	117,8	145,9	157,2
Sežana	1 244	1 621	2 295	2 800	130,3	184,5	225,1
Slovenska Bistrica	3 178	3 673	4 495	4 935	115,5	141,4	155,3
Slovenj Gradec	2 734	3 136	4 029	4 724	114,7	147,4	172,8
Slovenske Konjice	1 755	2 089	2 472	3 674	119,0	140,8	209,3
Škofja Loka	4 207	4 860	5 006	6 022	115,5	119,0	143,1
Šoštanj	1 977	2 378	2 886	3 301	120,3	146,0	170,0
Tolmin	1 320	1 638	1 965	2 293	124,1	148,9	173,7
Trbovlje	13 722	14 566	15 987	16 453	106,1	116,5	119,9
Tržič	5 022	5 236	6 021	6 224	104,3	120,0	123,9
Valenje	1 656	2 553	6 016	9 110	154,2	363,3	550,1
Višnja gora	406	537	624	558	132,3	153,7	137,4
Vrhnika	2 882	3 347	3 924	4 179	116,1	136,1	145,0
Zagorje ob Savi	3 618	4 109	5 217	5 612	113,6	144,2	155,1
Žalec	1 150	1 402	1 711	2 259	121,9	148,8	196,4

Graf. 3-1. Procent rasti prebivalstva v mestih SR Slovenije od 1948-1961



## 3-13. Prognoza števila prebivalstva

v tisočih

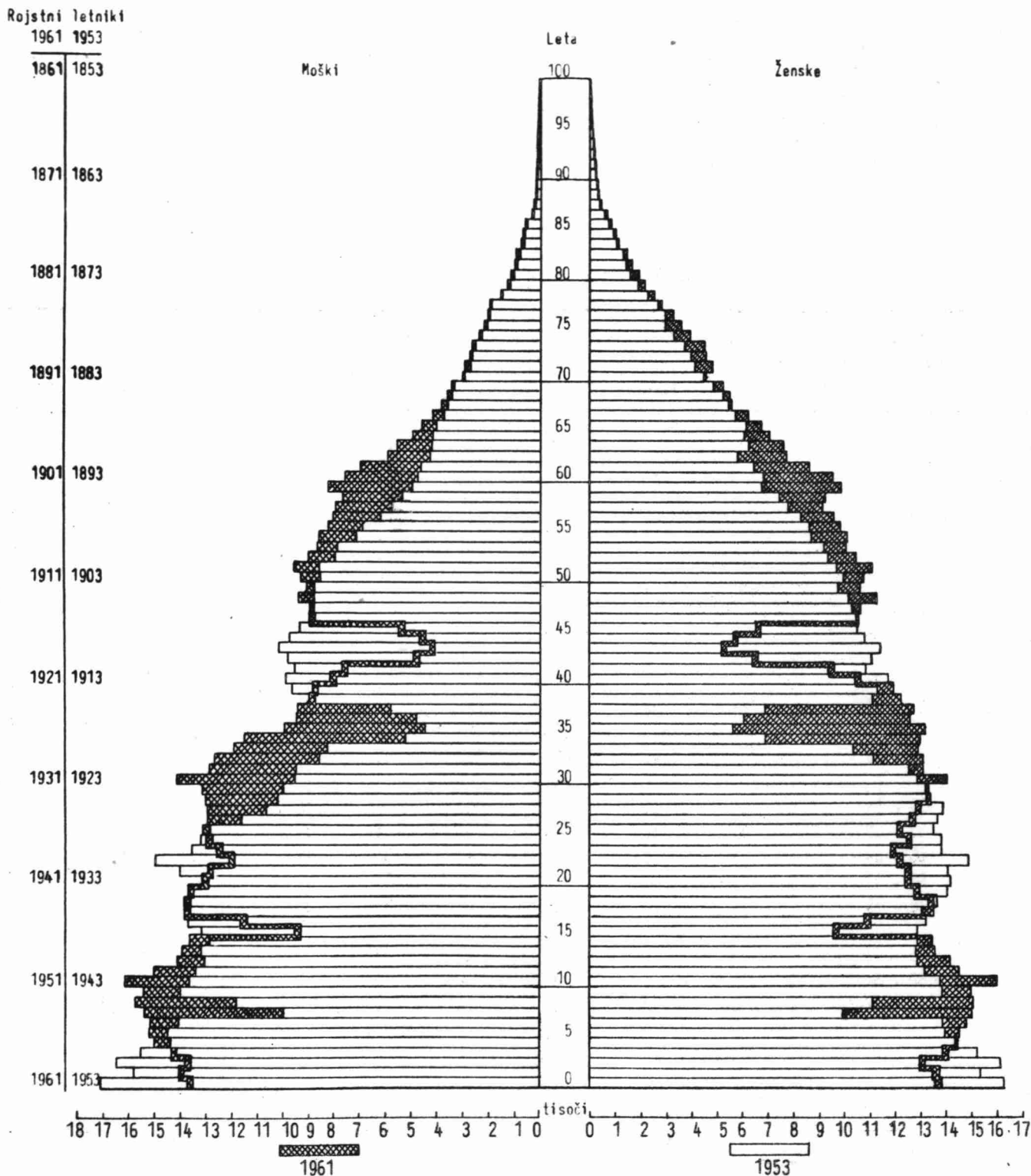
Leto	Prebivalstvo	Indeks 1961 = 100	Leto	Prebivalstvo	Indeks 1961 = 100	Leto	Prebivalstvo	Indeks 1961 = 100
1967	1 669	104,9	1972	1 736	109,1	1977	1 799	113,1
1968	1 682	105,7	1973	1 748	109,9	1978	1 811	113,8
1969	1 696	106,6	1974	1 761	110,7	1979	1 823	114,6
1970	1 710	107,5	1975	1 774	111,5	1980	1 835	115,3
1971	1 724	108,4	1976	1 787	112,3	1981	1 847	116,1

## 3-14. Prognoza števila prebivalstva po starosti in spolu

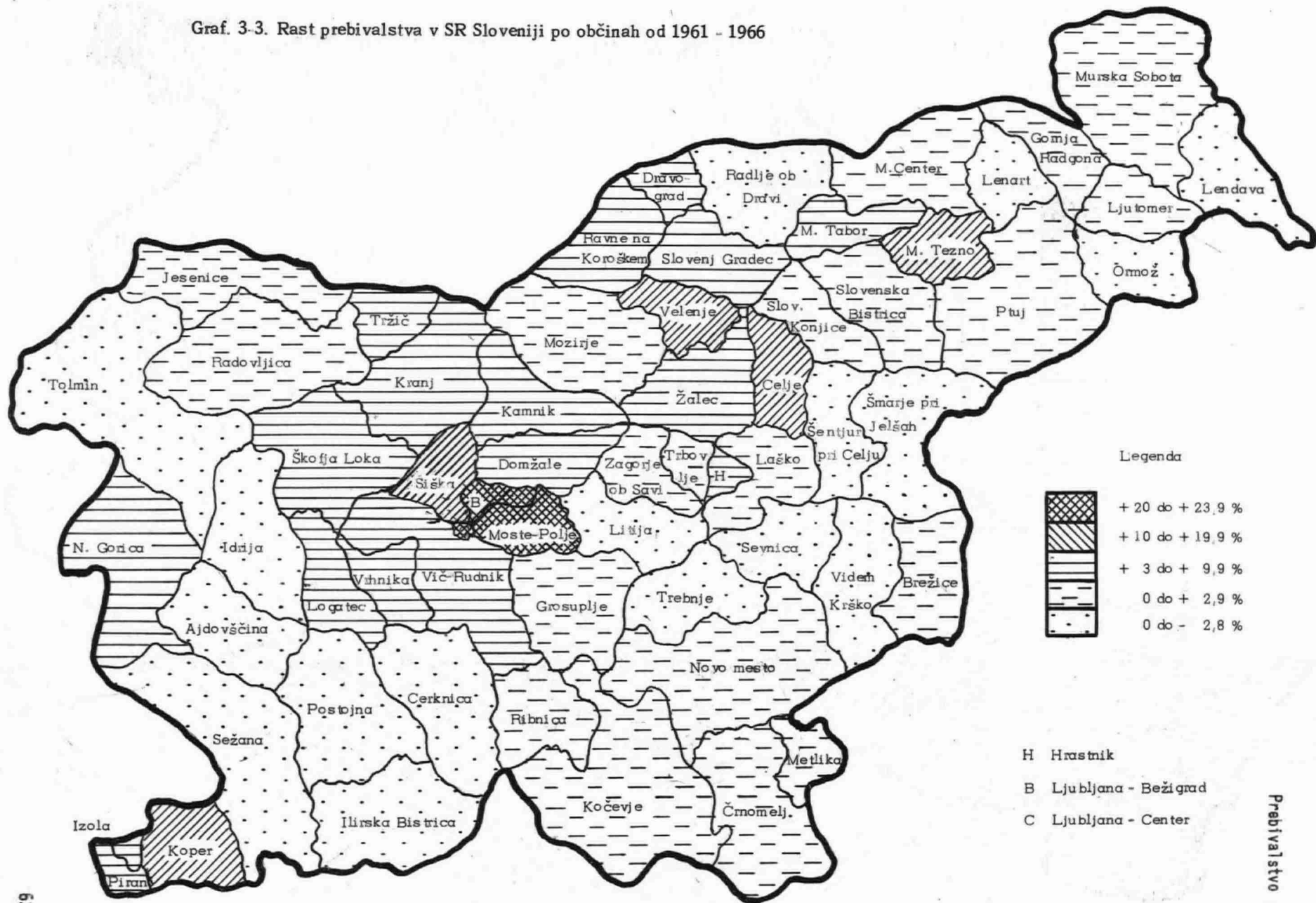
v tisočih

Starostna skupina po letih	1971			1976			1981		
	vsi	moški	ženske	vsi	moški	ženske	vsi	moški	ženske
SKUPAJ	1 724	833	891	1 787	867	920	1 847	902	945
0 - 4	149	77	72	151	78	73	156	81	75
5 - 9	139	72	67	148	76	72	150	77	73
10 - 14	140	71	69	138	71	67	148	76	72
15 - 19	148	74	74	140	71	69	138	71	67
20 - 24	141	70	71	148	74	74	139	70	69
25 - 29	124	63	61	140	69	71	147	73	74
30 - 34	125	63	62	123	62	61	139	69	70
35 - 39	129	65	64	125	63	62	122	61	61
40 - 44	128	63	65	127	64	63	123	62	61
45 - 49	107	46	61	125	61	64	124	62	62
50 - 54	64	28	36	103	44	59	121	59	62
55 - 59	81	36	45	61	26	35	98	41	57
60 - 64	85	38	47	75	33	42	56	24	32
65 - 69	69	30	39	74	32	42	65	27	38
70 - 74	50	20	30	55	23	32	59	25	34
75 - 79	26	10	16	34	13	21	37	15	22
80 - 84	13	5	8	14	5	9	18	7	11
85 in več	6	2	4	6	2	4	7	2	5

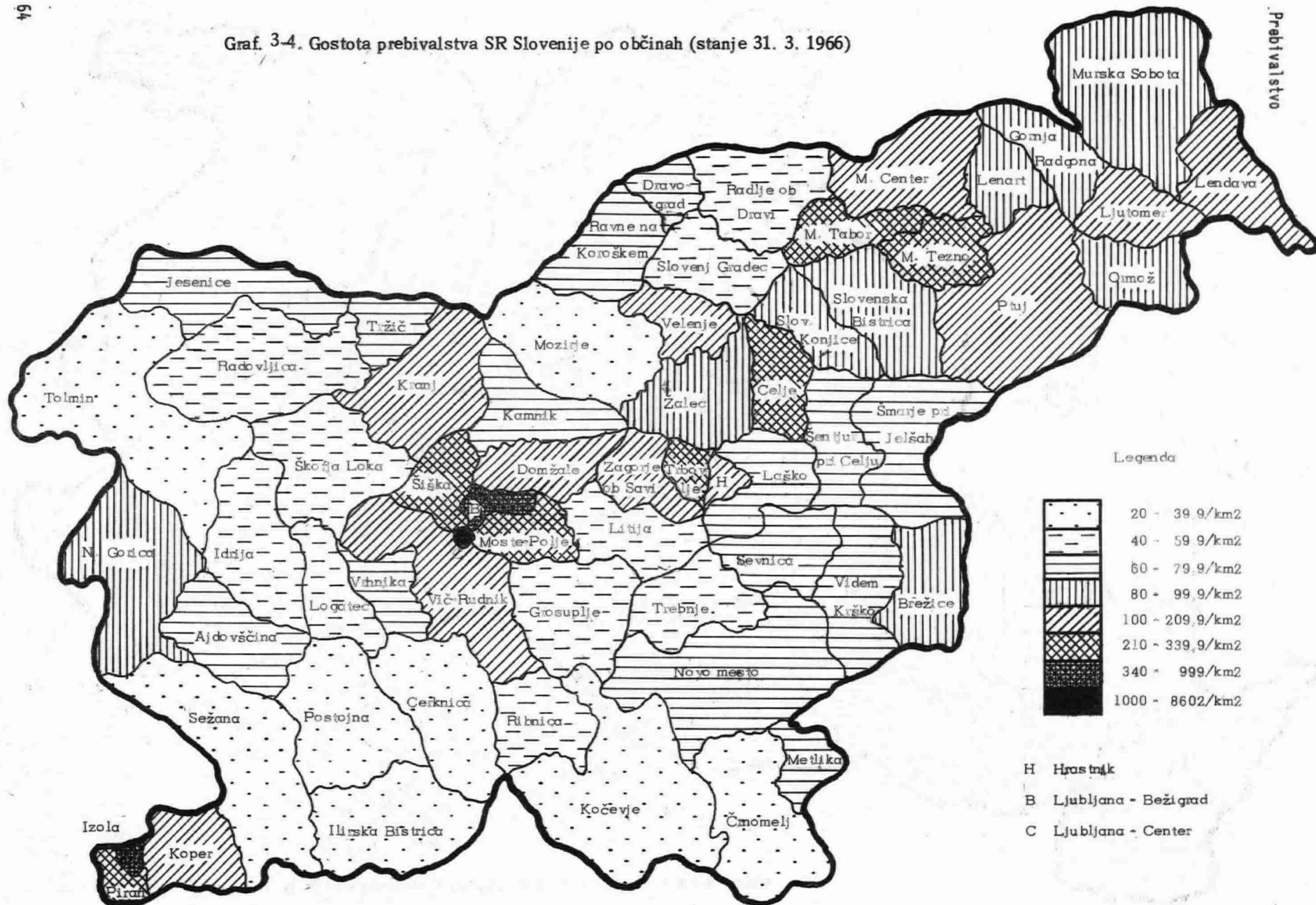
Graf. 3.2 Prebivalstvo po letih starosti ob popisih



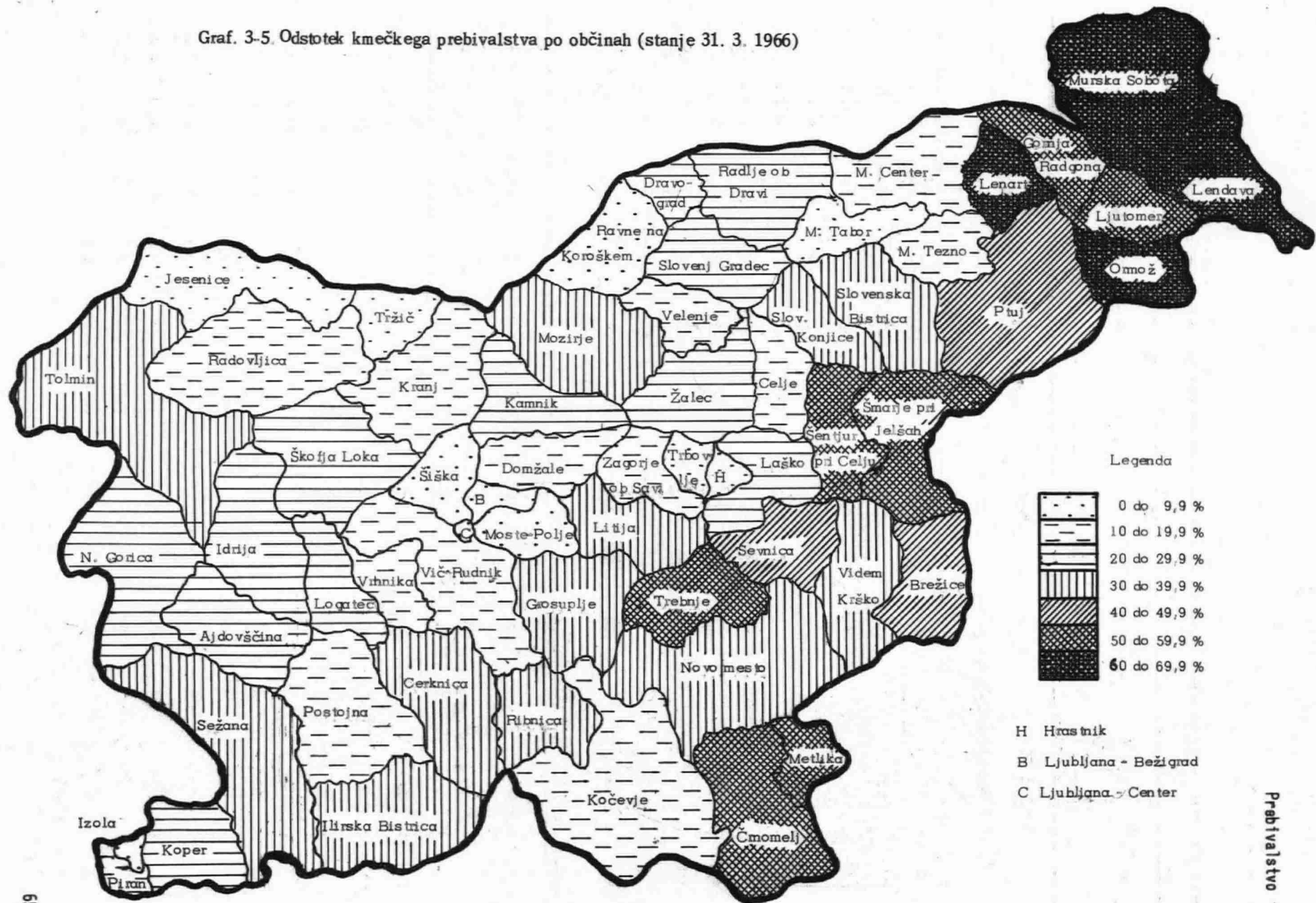
Graf. 3-3. Rast prebivalstva v SR Sloveniji po občinah od 1961 - 1966



Graf. 3-4. Gostota prebivalstva SR Slovenije po občinah (stanje 31. 3. 1966)



Graf. 3-5. Odstotek kmečkega prebivalstva po občinah (stanje 31. 3. 1966)





## Prebivalstvo

## 3-15. Srednje število prebivalstva v SR Sloveniji

1956	1957	1958	1959	1960	1961	1962	1963	1964	1965
1 541 120	1 549 710	1 559 000	1 566 060	1 580 150	1 595 450	1 604 980	1 614 410	1 630 550	1 650 410

## 3-16. Naravno gibanje prebivalstva v SR Sloveniji

	Rojstva		Smrti		Naravni prirast	Nasilne smrti				Poroke	Razveze
	živorojeni	mrtvorojeni	vse	dojenčki		vse	smrtne nesreče	usmrtitve	samo-mori		
1956	31 466	420	16 351	1 593	15 115	1 163	783	34	346	13 740	1 367
1957	30 086	504	14 545	1 276	15 541	1 197	802	41	354	13 124	1 393
1958	28 283	413	14 082	1 119	14 201	1 214	796	50	368	12 998	1 408
1959	28 432	408	15 357	1 036	13 075	1 395	941	49	405	13 618	1 454
1960	27 825	401	15 145	977	12 680	1 282	836	42	404	14 013	1 540
1961	28 955	378	14 013	850	14 942	1 349	948	34	367	14 442	1 562
1962	29 035	325	15 866	870	13 169	1 313	809	38	466	14 535	1 532
1963	29 174	316	15 102	864	14 072	1 359	875	32	452	14 277	1 550
1964	29 184	287	16 729	820	12 455	1 357	903	36	418	14 622	1 671
1965 <sup>1)</sup>	30 660	327	15 986	906	14 669	1 420	965	26	429	15 121	1 842

## 3-17. Koefficienti naravnega gibanja prebivalstva v SR Sloveniji

	Živorojeni na 1 000 prebivalcev	Mrtvorojeni na 1 000 živorojenih	Smrtni primari na 1 000 prebivalcev	Umrli dojenčki na 1 000 živorojenih	Naravni prirast na 1 000 prebivalcev	Na 1 000 smrti			Poroke na 1 000 prebivalcev	Razveze na 1 000 porok	Razveze na 1 000 prebivalcev
						smrtnih nesreč	usmrtitev	samo-morov			
1956	20,4	13,3	10,6	50,6	9,8	47,9	2,1	21,1	8,9	99,5	0,89
1957	19,4	16,8	9,4	42,4	10,0	55,1	2,8	24,4	8,5	106,1	0,90
1958	18,1	14,6	9,0	39,6	9,1	56,5	3,6	26,1	8,3	107,9	0,90
1959	18,2	14,4	9,8	36,4	8,3	61,3	3,1	26,4	8,7	106,8	0,93
1960	17,6	14,4	9,6	35,1	8,0	55,2	2,7	26,7	8,9	109,9	0,97
1961	18,3	13,1	8,8	29,4	9,4	67,7	2,4	26,2	9,1	108,2	0,98
1962	18,1	11,2	9,9	30,0	8,2	51,0	2,4	29,4	9,1	106,4	0,95
1963	18,1	10,8	9,4	29,6	8,7	57,9	2,2	29,9	8,8	108,3	0,96
1964	17,9	9,8	10,3	28,1	7,6	54,0	2,1	25,0	9,0	114,1	1,02
1965 <sup>1)</sup>	18,6	10,7	9,7	29,6	8,9	60,3	1,6	26,8	9,2	121,8	1,12

1) Začasni podatki



## 3-18. Živorojeni

	Vsi	Moški	Ženske	Mesto rojstva		Strokovna pomoč		Zakonitost	
				v zdravstveni ustanovi	drugje	s strokovno pomočjo	brez	zakonski	nezakonski
1956	31 466	16 286	15 180	19 308	12 158	30 833	633	28 081	3 385
1957	30 086	15 343	14 743	19 647	10 439	29 495	591	26 831	3 255
1958	28 283	14 685	13 598	19 796	8 487	27 787	496	25 251	3 032
1959	28 432	14 743	13 689	20 911	7 521	27 945	487	25 401	3 031
1960	27 825	14 202	13 623	21 586	6 239	27 415	410	25 287	2 538
1961	28 955	14 793	14 162	23 195	5 760	28 517	438	26 059	2 896
1962	29 035	15 021	14 014	24 083	4 952	28 533	502	26 098	2 937
1963	29 174	14 990	14 184	24 771	4 403	28 552	622	26 323	2 851
1964	29 184	14 819	14 365	25 670	3 514	28 614	570	26 485	2 699
1965 <sup>1)</sup>	30 660	15 508	15 152	27 626	3 034	30 107	553	27 867	2 793

## 3-19. Mrtvorojeni

	Vsi	Moški	Ženske	Mesto rojstva		Strokovna pomoč		Zakonitost	
				v zdravstveni ustanovi	drugje	s strokovno pomočjo	brez	zakonski	nezakonski
1956	420	226	194	270	150	394	26	359	61
1957	504	302	202	325	179	483	21	434	70
1958	413	214	199	304	109	399	14	350	63
1959	408	229	179	313	95	395	13	343	65
1960	401	200	201	299	102	393	8	339	62
1961	378	192	186	293	85	361	17	314	64
1962	325	170	155	253	72	312	13	267	58
1963	316	184	132	269	47	302	14	275	41
1964	287	163	124	222	65	264	23	254	33
1965 <sup>1)</sup>	327	193	134	273	54	308	19	233	44

1) Začasni podatki

## 3-20. Vrstni red rojstva živorojenih otrok

	Vsa rojstva	Prvo	Drugo	Tretje	Četrto	Peto	Šesto	Sedmo	Osmo	Deveto in več	Neznano
1956	31 466	12 332	8 773	4 725	2 411	1 338	705	423	309	442	8
1957	30 086	12 013	8 696	4 316	2 205	1 178	692	355	235	387	9
1958	28 283	11 623	8 379	4 084	1 928	999	500	302	172	281	15
1959	28 432	12 089	8 621	3 919	1 777	891	508	263	162	200	2
1960	27 825	12 141	8 504	3 724	1 678	816	429	231	138	136	28
1961	28 955	12 910	8 759	3 747	1 711	853	457	247	126	104	41
1962	29 035	13 294	8 772	3 576	1 690	835	420	206	118	124	-
1963	29 174	13 301	8 951	3 582	1 642	796	374	210	109	130	78
1964	29 184	13 047	9 149	3 748	1 625	739	391	198	100	97	90
1965 <sup>1)</sup>	30 660	13 966	9 715	3 851	1 547	740	338	196	93	113	101

## 3-21. Vrstni red rojstva mrtvorojenih otrok

	Vsa rojstva	Prvo	Drugo	Tretje	Četrto	Peto	Šesto	Sedmo	Osmo	Deveto in več	Neznano
1956	420	160	94	58	44	17	19	12	8	8	-
1957	504	201	131	73	38	25	12	9	5	10	-
1958	413	196	87	53	29	18	11	7	3	9	-
1959	408	192	98	46	27	16	15	6	7	1	-
1960	401	210	87	40	22	17	6	9	6	4	-
1961	378	209	74	46	18	11	8	4	3	5	-
1962	325	167	67	46	16	13	3	5	3	5	-
1963	316	162	70	34	22	13	5	5	3	2	-
1964	287	147	53	39	20	15	3	3	1	5	1
1965 <sup>1)</sup>	327	161	71	49	19	8	7	3	2	6	1

1) Začasni podatki

## 3-22. Živorojeni otroci po starosti matere

	Vsi	Do 15 let	15	16	17	18	19	15 do 19	20	21	22	23	24	20 do 24	25	26
1956	31 466	4	21	56	198	437	934	1 646	1 312	1 718	2 005	2 102	2 261	9 398	2 237	2 037
1957	30 086	4	19	56	191	461	844	1 571	1 328	1 646	1 920	2 017	2 136	9 047	2 191	2 066
1958	28 283	4	11	62	209	475	797	1 554	1 210	1 603	1 796	1 943	1 944	8 496	1 996	1 919
1959	28 432	1	20	79	220	463	905	1 687	1 294	1 605	1 879	1 863	2 002	8 643	1 980	1 831
1960	27 825	3	9	63	210	502	837	1 621	1 213	1 492	1 911	1 860	1 975	8 451	1 976	1 889
1961	28 955	7	12	56	273	619	1 011	1 971	1 398	1 724	1 919	2 017	1 936	8 994	1 924	1 834
1962	29 035	4	17	78	229	690	1 198	2 212	1 602	1 831	1 970	2 018	2 006	9 427	1 928	1 760
1963	29 174	4	19	81	199	532	1 228	2 066	1 769	1 930	1 958	2 045	1 990	9 726	1 802	1 816
1964	29 184	8	18	82	313	530	1 021	1 956	1 734	2 079	2 141	2 048	2 064	10 066	1 885	1 775
1965 <sup>1)</sup>	30 660	3	23	105	353	811	1 120	2 412	1 489	2 256	2 455	2 286	2 131	10 619	1 977	1 891

	27	28	19	25 do 29	30	31	32	33	34	30 do 34	35 do 39	40 do 44	45 do 49	50 in več - neznano
1956	1 921	1 784	1 733	9 712	1 611	1 414	1 341	1 174	1 046	6 586	2 792	1 176	122	30
1957	1 813	1 729	1 545	9 344	1 478	1 349	1 238	1 159	1 004	6 228	2 868	895	103	26
1958	1 860	1 641	1 537	8 953	1 880	1 076	1 128	1 064	931	5 579	2 846	687	145	19
1959	1 831	1 725	1 562	8 929	1 365	1 206	1 148	969	837	5 525	2 986	554	103	4
1960	1 779	1 669	1 591	8 904	1 350	1 236	1 035	947	816	5 384	2 822	557	78	5
1961	1 767	1 645	1 550	8 720	1 451	1 245	1 100	916	827	5 539	2 951	672	68	33
1962	1 693	1 629	1 499	8 509	1 351	1 217	1 107	900	786	5 361	2 762	717	27	16
1963	1 702	1 560	1 373	8 291	1 301	1 211	1 165	978	799	5 476	2 567	827	56	161
1964	1 638	1 529	1 378	8 205	1 317	1 171	1 071	980	815	5 354	2 581	808	25	173
1965 <sup>1)</sup>	1 687	1 530	1 447	8 532	1 364	1 175	1 040	977	866	5 422	2 725	761	55	131

1) Začasni podatki

## 3-23. Mrtvorojeni otroci po starosti matere

	Vsi	Do 15 let	15	16	17	18	19	15 do 19	20	21	22	23	24	20 do 24	25	26
1956	420	-	-	1	5	3	14	23	14	13	11	22	31	91	20	22
1957	504	-	-	1	7	3	12	23	14	20	36	26	28	124	30	29
1958	413	-	1	1	1	12	5	20	16	15	20	23	18	92	47	3
1959	408	-	1	3	5	7	8	24	19	19	20	27	20	105	21	23
1960	401	-	-	1	3	12	9	25	13	14	26	24	20	97	21	19
1961	378	-	-	1	3	5	14	23	14	15	23	21	22	95	27	14
1962	325	-	1	-	2	7	12	22	18	17	18	14	16	83	15	20
1963	316	-	-	3	1	3	9	16	12	18	13	14	11	69	14	24
1964	287	-	1	-	-	5	8	14	8	13	21	16	18	76	16	20
1965 <sup>1)</sup>	327	-	-	1	4	5	5	15	18	20	11	18	22	89	13	19

	27	28	29	25 do 29	30	31	32	33	34	30 do 34	35 do 39	40 do 44	45 do 49	50 in več - neznano
1956	24	20	25	111	23	28	23	17	18	109	54	27	4	1
1957	30	31	33	153	13	25	25	21	25	109	64	25	4	-
1958	35	22	26	133	19	27	19	10	15	90	49	21	8	-
1959	27	22	23	116	17	12	16	16	20	81	58	23	1	-
1960	20	23	19	102	23	28	17	16	11	95	62	17	2	2
1961	18	21	29	109	22	10	17	18	12	79	52	19	1	-
1962	10	21	20	86	22	15	16	13	7	73	44	15	1	1
1963	14	16	16	85	14	20	9	14	8	67	58	20	1	-
1964	13	16	6	71	15	14	9	10	11	59	40	26	-	1
1965 <sup>1)</sup>	17	21	17	87	12	16	11	13	13	65	50	16	3	2

1) Začasni podatki

3-24. Rojstva po trajanju zakona in starosti matere v letu 1965 <sup>1)</sup>

	Vsa rojstva	Starost matere								
		do 15 let	15 do 19	25 do 24	25 do 29	30 do 34	35 do 39	40 do 44	45 do 49	50 in več - neznano
SKUPAJ	30 987	3	2 427	10 708	8 619	5 487	2 775	777	58	133
V prvem letu zakona										
v prvem mesecu	356	-	103	161	59	24	7	2	-	-
v drugem mesecu	508	-	129	248	88	25	13	2	-	3
v tretjem mesecu	675	-	171	342	110	36	12	4	-	-
v četrtem mesecu	966	-	233	519	154	42	15	3	-	-
v petem mesecu	1 169	-	232	657	192	55	23	8	-	2
v šestem mesecu	1 169	-	189	715	187	58	16	4	-	-
v sedmem mesecu	919	-	129	518	201	49	15	5	1	1
v osmem mesecu	511	-	72	302	84	32	17	3	-	1
v devetem mesecu	601	-	65	327	142	47	18	2	-	-
v desetem mesecu	702	-	66	341	209	55	25	3	-	3
v enajstem mesecu	618	-	46	322	147	69	24	8	-	2
v dvanajstem mesecu	507	-	49	257	128	52	17	4	-	-
v drugem letu	3 812	-	213	1 965	1 063	384	149	33	1	4
v tretjem letu	2 824	-	45	1 267	949	366	163	28	2	4
v četrtem letu	2 526	-	5	871	1 085	403	131	29	-	2
v petem letu	2 014	-	3	498	905	431	142	31	2	2
v šestem letu	1 621	-	-	172	806	455	157	27	2	2
v sedmem letu	1 289	-	-	66	623	436	123	35	2	4
v osmem letu	1 034	-	-	9	401	463	130	26	4	1
v devetem letu	833	-	-	3	244	416	139	27	1	3
v 10 - 14 letu	2 490	-	1	12	279	1 201	820	163	7	7
v 15 - 19 letu	779	-	-	1	8	94	416	239	16	5
v 20 in več	93	-	-	1	-	-	22	50	17	3
nezakonski	2 837	3	672	1 111	535	286	169	38	2	21
neznano	134	-	4	23	20	8	12	3	1	63

1) Začasni podatki

## 3-25. Porodi dvojčkov in trojčkov

	Skupaj otrok	Porodi dvojčkov					Porodi trojčkov				
		vsi porodi	živoorojeni otroci		mrtvorojeni otroci		vsi porodi	živoorojeni otroci		mrtvorojeni otroci	
			moški	ženske	moški	ženske		moški	ženske	moški	ženske
1956	878	433	445	377	13	31	4	5	6	1	-
1957	769	380	332	405	14	9	3	3	5	1	-
1958	630	312	300	300	15	9	2	6	-	-	-
1959	669	333	347	319	15	11	1	-	3	-	-
1960	606	300	294	278	15	13	2	3	3	-	-
1961	708	348	335	329	17	15	4	6	5	-	1
1962	683	340	307	344	15	14	1	-	3	-	-
1963	677	329	321	316	7	14	6 <sup>2)</sup>	2	17	-	-
1964 <sup>1)</sup>	602	298	303	281	9	3	2	4	2	-	-
1965 <sup>1)</sup>	655	323	315	307	13	11	3	4	5	-	-

1) Začasni podatki

2) 5 porodov trojčkov in 1 porod četvorčkov

## 3-26. Pozakinitve otrok, priznanja očetovstva in posvojitve otrok

	Pozakinitve otrok			Priznanja očetovstva			Posvojitve otrok			
	vse	moški	ženske	vsa	moški	ženske	vse	moški	ženske	od tega zakonskih otrok
1959	854	424	430	1 514	791	723	129	...	...	...
1960	855	435	420	1 410	748	662	117	58	59	30
1961	905	455	450	1 350	738	612	111	44	67	39
1962	956	495	461	1 595	812	783	139	63	76	35
1963	887	451	436	1 830	947	883	94	45	49	26
1964 <sup>1)</sup>	912	474	438	1 759	917	842	104	61	43	28
1965 <sup>1)</sup>	677	369	308	1 677	907	770	105	42	63	32

1) Začasni podatki

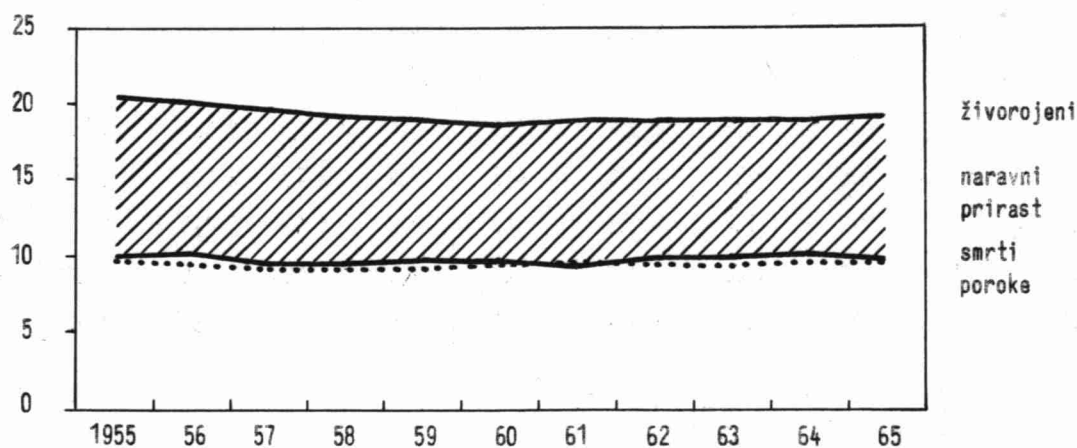
## 3-27. Umrli

	Število umrlih			Mesto smrti			Zdravniška oskrba			Ugotovitev vzroka smrti		
	vsi	moški	ženske	v zdravstveni ustanovi		drugje	z zdravniško oskrbo		brez	po zdravniku		po laiku
				število	%		število	%		število	%	
1956	16 351	8 381	7 970	2 978	18,21	13 373	10 918	66,77	5 433	13 219	80,85	3 132
1957	14 545	7 366	7 179	3 020	20,76	11 525	10 395	71,47	4 150	12 106	83,23	2 439
1958	14 082	7 069	7 013	2 922	20,75	11 160	9 910	70,37	4 172	12 833	91,13	1 249
1959	15 357	7 858	7 499	3 028	19,72	12 329	10 444	68,01	4 913	13 801	89,87	1 556
1960	15 145	7 833	7 312	3 189	21,06	11 956	10 665	70,42	4 480	14 025	92,60	1 120
1961	14 013	7 218	6 795	3 258	23,25	10 755	10 336	73,76	3 677	13 129	93,69	884
1962	15 866	8 145	7 721	3 634	22,90	12 232	11 421	96,46	4 445	14 341	90,39	1 525
1963	15 102	8 027	7 075	3 814	25,25	11 288	11 176	74,00	3 926	13 382	88,61	1 720
1964 <sup>1)</sup>	16 729	8 761	7 968	4 097	24,49	12 632	12 245	73,20	4 484	14 867	88,88	1 906
1965 <sup>1)</sup>	15 986	8 489	7 497	4 585	28,68	11 401	11 790	73,75	4 196	14 475	90,55	1 511

1) Začasni podatki

Graf. 3-6. Naravno gibanje prebivalstva

Na 1 000 prebivalcev



## 3-28. Vsi umrli po starosti

	Vsi	Do 1 leta	1 do 4	5 do 9	10 do 14	15 do 19	20 do 24	25 do 29	30 do 34	35 do 39
1956	16 351	1 593	273	131	81	144	176	211	210	169
1957	14 545	1 276	274	112	84	127	149	226	185	190
1958	14 082	1 119	215	106	63	129	166	194	189	201
1959	15 357	1 036	197	86	56	106	169	206	248	222
1960	15 145	977	159	94	47	108	119	197	190	222
1961	14 013	850	145	76	62	124	159	164	236	187
1962	15 866	870	144	63	64	123	166	178	224	271
1963	15 102	864	120	73	66	103	160	178	268	328
1964	16 729	820	133	73	62	110	155	184	225	294
1965 <sup>1)</sup>	15 986	906	70	73	68	130	247	254	323	344

	40 do 44	45 do 49	50 do 54	55 do 59	60 do 64	65 do 69	70 do 74	75 do 79	80 do 84	85 in več	Neznano
1956	303	516	666	1 013	1 177	1 651	2 183	2 468	2 031	1 326	29
1957	259	479	676	987	1 189	1 582	1 917	1 997	1 665	1 140	31
1958	238	432	670	924	1 150	1 462	1 985	2 002	1 667	1 166	4
1959	194	537	764	1 064	1 315	1 696	2 200	2 214	1 814	1 229	4
1960	192	491	698	1 020	1 345	1 593	2 099	2 257	1 925	1 408	4
1961	185	420	656	1 022	1 321	1 546	1 928	1 931	1 778	1 214	9
1962	251	380	756	1 091	1 493	1 739	2 202	2 409	1 967	1 466	9
1963	375	379	778	1 031	60	1 743	1 994	2 210	1 717	1 255	-
1964	378	321	805	1 227	1 668	1 981	2 180	2 626	2 012	1 475	-
1965 <sup>1)</sup>	392	335	694	1 094	1 534	1 920	2 057	2 233	1 856	1 449	7

1) začasni podatki

2) podatki za stare 80 let in več



## 3-29. Umrli moški po starosti

	Vsi	Do 1 leta	1 do 4	5 do 9	10 do 14	15 do 19	20 do 24	25 do 29	30 do 34	35 do 39
1956	8 381	944	156	77	45	101	129	144	113	95
1957	7 366	730	148	57	48	85	110	168	127	106
1958	7 069	653	108	52	38	88	126	138	118	113
1959	7 858	592	105	53	36	77	127	154	163	135
1960	7 833	587	85	54	34	72	88	141	126	127
1961	7 218	488	90	44	41	93	112	119	169	110
1962	8 145	503	89	38	40	88	125	141	155	172
1963	8 027	2 490	71	45	52	71	112	127	175	237
1964	8 761	452	80	55	41	72	116	134	158	199
1965 <sup>1)</sup>	8 491	534	37	42	41	99	200	215	259	238

	40 do 44	45 do 49	50 do 54	55 do 59	60 do 64	65 do 69	70 do 74	75 do 79	80 do 84	85 in več	Ne- znano
1956	156	293	438	597	682	844	973	1 113	862	607	12
1957	164	287	397	561	629	759	847	876	743	505	19
1958	143	253	393	560	622	693	873	884	742	470	2
1959	114	302	494	656	749	854	988	941	782	535	1
1960	107	314	429	622	791	788	976	1 050	854	585	3
1961	109	249	388	653	808	783	892	843	737	484	6
1962	151	225	469	659	916	897	1 018	1 031	809	612	7
1963	258	232	507	693	868	945	929	944	718	550	-
1964	241	201	509	774	1 052	1 078	1 065	1 097	826	611	-
1965 <sup>1)</sup>	255	201	418	674	930	1 055	950	969	744	624	6

1) začasni podatki

2) podatki za stare 80 let in več

## 3-30. Umrle ženske po starosti

	Vse	Do 1 leta	1 do 4	5 do 9	10 do 14	15 do 19	20 do 24	25 do 29	30 do 34	35 do 39
1956	7 970	649	117	54	36	43	47	67	97	74
1957	7 179	546	126	55	36	42	39	58	58	84
1958	7 013	466	107	54	25	41	40	56	71	88
1959	7 499	444	92	33	20	29	42	52	85	87
1960	7 312	390	74	40	13	36	31	56	64	95
1961	6 795	352	55	32	21	31	47	45	67	77
1962	7 721	367	40	25	39	35	41	37	69	99
1963	7 075	374	49	28	14	29	48	51	93	91
1964	7 968	368	53	18	21	38	39	50	67	95
1965 <sup>1)</sup>	7 495	372	33	31	27	31	47	39	64	106

	40 do 44	45 do 49	50 do 54	55 do 59	60 do 64	65 do 69	70 do 74	75 do 79	80 do 84	85 in več	Neznano
1956	147	223	228	416	495	807	1 210	1 355	1 169	719	17
1957	95	192	279	426	560	823	1 070	1 121	922	635	12
1958	95	179	277	364	528	769	1 112	1 118	925	696	2
1959	80	235	270	408	566	842	1 212	1 273	1 032	694	3
1960	85	177	269	398	554	805	1 123	1 207	1 071	823	1
1961	76	171	268	369	513	763	1 036	1 088	1 041	730	3
1962	100	155	287	432	577	842	1 184	1 379	1 158	853	2
1963	117	147	271	338	592	798	1 065	1 266	999	705	-
1964	137	120	296	453	616	903	1 115	1 529	1 186	864	-
1965 <sup>1)</sup>	137	134	276	420	604	865	1 107	1 264	1 112	825	1

1) začasni podatki

2) podatki za stare 80 in več let

3-31. Vsi umrli po vzrokih smrti <sup>1)</sup>

	Skupaj	Tuber- kulo- za	Spolne bolez- ni	Kužne bo- lezni	Novo- tvorbe	Aler- gija	Bolezni žlez	Pre- osnovne motnje	Bo- lezni krvi	Živčne bolez- ni	Bo- lezni čutil	Akutni revma- tizem	Revma- tizem srca
1956	16 351	563	30	172	1 855	115	26	132	46	1 672	72	7	163
1957	14 545	447	32	183	2 092	73	20	113	53	1 867	54	6	133
1958	14 082	400	27	131	2 123	9	26	113	46	1 746	59	8	179
1959	15 357	434	24	144	2 173	2	20	136	31	2 035	41	5	170
1960	15 145	457	36	79	2 269	3	28	108	35	2 035	52	4	175
1961	14 013	382	31	78	2 241	2	22	77	49	1 997	25	3	142
1962	15 866	414	20	91	2 244	45	12	121	22	1 938	23	9	75
1963	15 102	351	19	75	2 428	24	17	122	19	1 895	33	4	106
1964	16 729	332	32	77	2 444	8	22	136	35	2 128	29	7	133
1965 <sup>2)</sup>	15 986	284	25	64	2 420	13	16	117	21	2 215	35	7	103

	Nerevma- tična o- bole- nja srca	Bolez- ni dihal	Bolez- ni ust	Bolez- ni preba- vil	Bolez- ni ledvic	Bolez- ni žen- skih spolo- vil	Kompli- kacije noseč- nosti	Obole- nja kože	Bolez- ni kosti	Naka- ze	Bolez- ni do- jenč- kov	Nede- fini- rano	Nasil- ne smrti
1956	4 395	2 686	1	572	252	5	34	31	34	142	664	1 519	1 163
1957	3 764	1 820	2	554	245	5	26	18	19	129	547	1 146	1 197
1958	3 879	1 680	1	568	217	7	29	20	17	111	502	970	1 214
1959	4 111	1 997	7	637	232	2	22	13	5	118	562	1 041	1 395
1960	4 048	1 874	6	658	224	2	12	11	17	139	445	1 031	1 297
1961	3 983	1 387	5	546	197	1	18	13	16	115	469	865	1 349
1962	4 316	1 746	7	606	227	2	22	10	18	132	470	1 984	1 312
1963	4 033	1 200	2	557	257	5	20	8	9	150	458	1 878	1 432
1964	4 174	2 085	5	702	285	1	11	7	8	136	419	2 156	1 357
1965 <sup>1)</sup>	4 180	1 340	-	725	269	1	12	12	6	142	475	2 084	1 420

1) vzroki smrti so po jugoslovanski nomenklaturi vzrokov smrti

2) začasni podatki

## 3-32. Umrli moški po vzrokih smrti

	Skupaj	Tuber- kulo- za	Spolne bolez- ni	Kužne bolez- ni	Novo- tvorbe	Alergi- ja	Bolez- ni žlez	Preo- snovne motnje	Bolez- ni krvi	Živčne bolez- ni	Bolez- ni čutil	Akutni revmati- zem	Revma- tizem srca
1956	8 381	379	22	91	974	78	7	53	22	781	39	3	70
1957	7 366	291	17	82	1 058	47	4	43	23	833	28	3	47
1958	7 069	260	17	61	1 101	6	10	38	17	785	42	5	72
1959	7 858	286	16	75	1 115	2	4	48	18	924	22	3	78
1960	7 833	315	25	36	1 153	1	9	47	18	973	32	2	66
1961	7 218	279	14	41	1 156	1	5	29	20	952	16	2	59
1962	8 145	286	8	56	1 128	34	5	47	6	924	12	3	38
1963	8 027	228	11	30	1 282	15	5	37	8	899	14	3	37
1964	8 761	231	22	37	1 340	8	7	47	10	960	17	2	42
1965 <sup>1)</sup>	8 489	193	16	32	1 252	7	1	36	6	1 011	22	3	48

	Nerevma- tična obole- nja srca	Bolez- ni dihal	Bolez- ni ust	Bolez- ni preba- vil	Bolez- ni ledvic	Bolezni ženskih spolo- vil	Kompli- kaci- je no- sečno- sti	Obole- nja kože	Bolez- ni kosti	Naka- ze	Bolezni dojenč- kov	Nede- fini- rano	Nasil- ne smrti
1956	1 909	1 377	1	336	158	-	-	19	19	86	384	695	787
1957	1 642	941	-	317	148	-	-	10	9	77	325	496	926
1958	1 580	912	-	329	125	-	-	8	8	58	291	432	912
1959	1 748	1 113	3	361	136	-	-	5	2	71	325	430	1 073
1960	1 771	1 066	4	396	143	-	-	5	10	73	270	472	946
1961	1 703	793	2	322	123	-	-	5	9	62	262	361	1 002
1962	1 928	983	3	346	137	-	-	5	9	71	274	828	1 014
1963	1 830	700	2	340	140	-	-	3	8	79	281	939	1 137
1964	1 801	1 159	5	422	156	-	-	2	5	76	248	1 141	1 023
1965 <sup>1)</sup>	1 856	777	-	436	146	-	-	6	4	89	282	1 187	1 079

1) začasni podatki

## 3-33. Umrle ženske po vzrokih smrti

	Skupaj	Tuber- kulo- za	Spol- ne bolez- ni	Kužne bo- lezni	Novo- tvor- be	Aler- gija	Bolez- ni žlez	Preo- snovne mot- nje	Bolez- ni krvi	Živč- ne bolez- ni	Bolez- ni čutil	Akutni revma- tizem	Revma- tizem srca
1956	7 970	184	8	81	881	37	19	79	24	891	33	4	93
1957	7 179	156	15	101	1 034	26	16	70	30	1 034	26	3	86
1958	7 013	140	10	70	1 022	3	16	75	29	961	71	3	107
1959	7 499	148	8	69	1 058	-	16	88	13	1 111	19	2	92
1960	7 312	142	11	43	1 116	2	19	61	17	1 062	20	2	109
1961	6 795	103	17	37	1 085	1	17	48	29	1 045	9	1	83
1962	7 721	128	12	35	1 116	11	7	74	16	1 014	11	6	37
1963	7 075	123	8	45	1 146	9	12	85	11	996	19	1	69
1964	7 968	101	10	40	1 104	-	15	89	25	1 168	12	5	91
1965 <sup>1)</sup>	7 497	91	9	32	1 168	6	15	82	15	1 204	13	4	55

	Nerev- matič- na obo- lenja srca	Bolez- ni dihal	Bolez- ni ust	Bolez- ni preba- vil	Bolez- ni led- vic	Bolez- ni žen- skih spolo- vil	Kompli- kacije noseč- nosti	Obole- nja kože	Bolez- ni kosti	Naka- ze	Bolez- ni dojenč- kov	Nede- fini- rano	Nasil- ne smrti
1956	2 486	1 309	-	236	94	5	34	12	15	56	280	824	285
1957	2 122	879	2	237	97	5	26	8	10	52	222	650	272
1958	2 299	768	1	239	92	7	29	12	9	53	211	538	302
1959	2 363	884	4	276	96	2	22	8	3	47	237	611	322
1960	2 277	808	2	262	81	2	12	6	7	66	175	659	351
1961	2 280	594	3	224	74	1	18	8	7	53	207	504	347
1962	2 388	763	4	260	90	2	22	5	9	61	196	1 156	298
1963	2 203	500	-	217	117	5	20	5	1	71	177	940	295
1964	2 373	926	-	260	129	1	11	5	3	60	171	1 015	334
1965 <sup>1)</sup>	2 324	563	-	289	123	1	12	6	2	53	193	896	341

1) začasni podatki

## 3-34. Umrli dojenčki

## a) v prvem mesecu starosti

	Skupaj	V prvem dnevu	1 dan	2 dni	3 dni	4 dni	5 dni	6 dni	V prvem tednu	1 teden	2 tedna	3 tedne	28 dni do konca prvega mesca
1956	788	284	84	82	40	28	22	19	559	104	49	50	26
1957	658	237	109	60	34	18	19	15	492	69	59	31	7
1958	570	233	58	40	30	23	12	9	405	72	46	38	9
1959	530	199	93	55	22	15	22	10	416	45	28	34	7
1960	576	185	99	45	31	23	21	30	434	54	48	33	7
1961	596	219	73	65	37	27	31	26	478	47	37	24	10
1962	512	200	85	45	27	15	13	12	397	53	31	22	9
1963	486	199	60	53	36	16	19	13	396	46	27	16	1
1964 <sup>1)</sup>	461	185	66	54	22	21	15	17	380	42	24	13	2
1965 <sup>1)</sup>	562	224	94	52	29	20	17	16	452	50	31	22	7

## b) v prvem letu starosti

	Skupaj	V prvem mesecu	1 mesec	2 mesca	3 mesce	4 mesce	5 mescev	6 mescev	7 mescev	8 mescev	9 mescev	10 mescev	11 mescev
1956	1 593	788	156	142	123	112	66	58	48	34	30	18	18
1957	1 276	658	127	115	89	72	44	45	33	20	33	26	14
1958	1 119	570	86	92	90	71	60	37	30	25	21	20	17
1959	1 036	530	95	79	74	73	50	33	26	26	16	17	17
1960	977	576	64	56	59	41	41	31	31	24	16	21	17
1961	850	596	34	56	31	43	22	16	12	12	10	10	8
1962	870	512	63	63	73	52	28	29	18	7	8	7	10
1963	864	486	71	50	57	45	45	23	18	11	20	11	26
1964 <sup>1)</sup>	820	461	53	62	56	57	37	20	17	17	10	16	14
1965 <sup>1)</sup>	906	562	80	70	41	42	31	21	14	19	11	9	6

1) začasni podatki

## 3-35. Umrli dojenčki po vzrokih smrti

	1961	1962	1963	1964	1965 <sup>1)</sup>
SR SLOVENIJA	850	870	864	820	906
I. Tuberkuloza	4	2	1	1	-
II. Spolne bolezni	-	-	-	4	-
III. Druge kužne in parazitarne bolezni	12	19	22	19	19
IV. Novotvorbe	3	1	3	4	7
V. Alergične bolezni	-	-	-	-	-
VI. Bolezni žlez notranjic	-	1	-	2	4
VII. Preosnovne motnje in avitaminoze	7	-	3	1	2
VIII. Bolezni krvi in krvotvornih organov	4	1	-	-	-
IX. Živčne bolezni, duševne in psihonevrotične motnje	15	3	16	19	26
X. Bolezni čutil	21	15	26	21	30
XI. Akutno revmatično vnetje	1	-	-	-	-
XII. Kronične revmatične bolezni srca	-	-	-	-	-
XIII. Nerevmatična obolenja srca in bolezni ožilja	7	2	6	5	5
XIV. Bolezni dihal	111	152	125	117	115
XV. Bolezni ust in zobovja	-	-	-	-	-
XVI. Bolezni prebavil in jeter	36	26	26	43	32
XVII. Bolezni ledvic, mokril in spolovil	-	1	2	-	1
XVIII. Bolezni ženskih spolovil	-	-	-	-	-
XIX. Komplikacije nosečnosti, poroda in otrokovanja	-	-	-	-	-
XX. Obolenja kože in podkožja	2	-	3	1	2
XXI. Bolezni kosti in drugih gibal	1	1	-	-	-
XXII. Prirojene nakaze	96	110	116	107	112
XXIII. Bolezni novorojenčkov in dojenčkov	469	464	453	415	474
1. Intrakranialne poškodbe med porodom	93	47	73	61	55
2. Druge poškodbe med porodom	4	6	5	2	-
3. Porojstvena asfikcija in atelektaza	121	115	123	98	131
4. Pljučnica novorojenčka	87	87	73	56	81
5. Driska novorojenčka	17	7	7	1	2
6. Penfigus ali mehurjevka novorojenčka	1	3	-	-	-
7. Infekcija popka, umbilikalna sepsa novorojenčka	1	-	-	-	2
8. Druge infekcije novorojenčka	-	2	2	1	2
9. Druge bolezni novorojenčka	25	19	19	9	13
10. Atrofija novorojenčka	7	5	-	5	3
11. Pomanjkljivo označene dojenčku lastne bolezni	6	39	54	49	25
12. Nedozorelost in nedonošenost	107	134	97	133	159
XXIV. Simptomi in nezadostno definirana stanja	41	48	41	36	56
XXV. Nezgode, zastrupitve in nasilstva	20	24	21	25	21

1) začasni podatki

## 3-36. Nasilne smrti - smrtne nesreče

	Vse	Spol		Starost							Kraj nesreče	
		moški	ženske	0 do 4	5 do 9	10 do 14	15 do 19	20 do 49	50 in več	neznano	pri delu	drugje
1956	783	589	194	102	41	31	56	252	299	2	144	639
1957	802	608	194	95	38	30	43	273	318	5	176	626
1958	796	592	204	79	37	26	39	297	314	4	183	613
1959	941	721	220	76	34	26	43	343	419	-	221	720
1960	836	608	228	74	34	22	41	279	386	-	186	650
1961	948	700	248	78	30	20	48	332	440	-	243	705
1962	809	626	183	65	23	22	47	312	340	-	160	649
1963 <sup>1)</sup>	875	690	185	52	30	23	45	355	370	-	151	724
1964 <sup>1)</sup>	903	676	227	55	39	23	48	333	405	...	183	720
1965 <sup>1)</sup>	965	727	238	68	36	26	48	368	418	1	186	779

## 3-37. Smrtne nesreče po zunanjem vzroku

	Motorno vozilo	Ostala prometna vozila	Zastrupitve	Padci	Stroji in podobno	Ogenj in eksplozivi	Vroče snovi, kisline in žarčenje	Strelno orožje	Zadužitve in utopitve	Ostali vzroki
1956	89	58	17	204	7	50	20	16	147	175
1957	143	67	19	236	2	37	20	12	147	119
1958	127	51	31	246	9	43	16	10	146	117
1959	184	69	40	237	5	13	19	15	125	234
1960	148	82	54	110	2	11	23	11	94	301
1961	240	90	59	184	9	12	17	15	105	217
1962	198	68	32	120	5	12	6	14	137	217
1963 <sup>1)</sup>	206	54	32	97	10	8	9	12	115	332
1964 <sup>1)</sup>	230	62	48	116	4	10	3	15	123	282
1965 <sup>1)</sup>	255	50	41	105	5	6	5	12	164	322

1) začasni podatki



## 3-38. Nasilne smrti - samomori

Prebivalstvo

	Vsi	Spol		Starost					Vzrok			
		moški	ženske	10 do 14	15 do 19	20 do 49	50 in več	neznano	bolezen	družinske razmere	drugi vzroki	neznano
1956	346	263	83	2	25	194	124	1	98	48	82	118
1957	354	285	69	1	20	192	137	4	37	50	116	151
1958	368	293	75	2	24	194	148	-	61	45	121	141
1959	405	318	87	4	15	199	186	1	49	42	154	160
1960	404	304	100	3	20	203	178	-	55	45	148	156
1961	367	293	74	3	24	195	144	1	28	45	153	141
1962	466	362	104	3	27	223	211	2	53	52	185	176
1963 <sup>1)</sup>	452	351	101	3	19	231	199	-	53	53	171	175
1964 <sup>1)</sup>	418	325	93	-	24	205	189	-	44	46	120	208
1965 <sup>1)</sup>	429	333	96	2	17	219	190	1	51	64	158	156

## 3-39. Nasilne smrti - usmrtitve

	Vse	Spol		Starost						Vzrok usmrtitve					
		moški	ženske	pod 10	10 do 14	15 do 19	20 do 49	50 in več	neznano	kori-sto-ljubje	pre-pir	mašče-vanje	drugi vzroki	deto-mor	neznano
1956	34	26	8	2	-	2	22	8	-	2	7	4	6	1	14
1957	41	32	9	1	-	3	27	10	-	2	19	6	4	1	9
1958	50	27	23	8	-	6	29	7	-	2	18	6	9	5	10
1959	49	34	14	9	-	5	25	10	-	-	17	3	12	3	25
1960	42	28	14	7	-	4	21	8	2	-	16	4	8	5	9
1961	34	22	12	4	-	4	17	8	1	-	8	3	6	4	13
1962	38	27	11	10	-	-	21	7	-	-	10	-	13	2	13
1963 <sup>1)</sup>	32	27	5	1	-	-	18	13	-	-	4	2	19	1	6
1964 <sup>1)</sup>	36	23	13	12	2	1	13	8	-	-	6	3	-	8	17
1965 <sup>1)</sup>	26	19	7	3	1	4	12	5	1	-	9	-	5	1	11

1) začasni podatki

## 3-40. Poroke po starosti ženina

	Skupaj porok	Pod 15 leti	15 do 19	20 do 24	25 do 29	30 do 34	35 do 39	40 do 44	45 do 49	50 do 54	55 do 59	60 do 64	65 in več	Neznano
1956	13 740	-	287	4 692	5 323	1 594	518	444	361	222	120	65	114	-
1957	13 124	-	278	4 360	5 169	1 605	549	332	333	204	122	67	103	2
1958	12 998	-	291	4 167	5 210	1 564	602	263	331	219	132	104	115	-
1959	13 618	-	287	4 218	4 991	2 343	661	223	302	228	151	98	116	-
1960	14 013	-	310	4 377	5 506	2 011	648	258	277	227	162	109	126	2
1961	14 442	-	403	4 740	5 428	1 987	643	275	256	215	164	110	208	13
1962	14 535	-	481	4 961	5 374	1 996	683	247	208	195	139	109	142	-
1963	14 277	-	369	4 991	5 257	1 915	633	315	167	200	157	117	149	7
1964	14 622	-	314	5 351	5 273	1 893	679	326	140	199	171	120	149	7
1965 <sup>1)</sup>	15 121	-	319	6 089	5 092	1 807	689	353	144	203	167	98	145	15

## 3-41. Poroke po starosti neveste

	Skupaj porok	Pod 15 leti	15 do 19	20 do 24	25 do 29	30 do 34	35 do 39	40 do 44	45 do 49	50 do 54	55 do 59	60 do 64	65 in več	Neznano
1956	13 740	-	1 730	6 296	3 342	1 329	431	267	188	83	46	17	10	1
1957	13 124	1	1 645	5 977	3 265	1 236	464	243	147	77	43	16	8	2
1958	12 998	-	1 723	5 756	3 131	1 209	583	196	201	107	44	31	17	-
1959	13 618	1	1 801	6 046	3 309	1 233	608	197	213	112	58	23	17	-
1960	14 013	-	2 023	6 215	3 252	1 273	604	206	200	131	69	25	13	2
1961	14 442	2	2 354	6 461	3 042	1 196	660	249	204	148	60	27	33	6
1962	14 535	1	2 528	6 654	2 954	1 171	613	250	135	103	71	28	29	2
1963	14 277	4	2 284	6 777	2 749	1 184	577	301	126	125	75	45	24	6
1964	14 622	1	2 325	7 242	2 676	1 070	567	322	139	139	73	44	22	2
1965 <sup>1)</sup>	15 121	-	3 094	6 972	2 694	1 036	547	336	148	128	78	42	24	22

1) začasni podatki

3-42. Poroke po starosti ženina in neveste v letu 1965 <sup>1)</sup>

Ženin \ Nevesta	Vse poroke	Pred 15 leti	15 do	20 do	25 do	30 do	35 do	40 do	45 do	50 do	55 do	60 do	65 in več ter neznan
			19	24	29	34	39	44	49	54	59	64	
Skupaj	15 121	-	3 094	6 972	2 694	1 036	547	336	148	128	78	42	46
Pod 15 leti	-	-	-	-	-	-	-	-	-	-	-	-	-
15 do 19	319	-	184	114	16	5	-	-	-	-	-	-	-
20 do 24	6 089	-	1 892	3 490	567	100	29	3	-	-	1	1	6
25 do 29	5 092	-	851	2 642	1 233	263	67	18	4	1	-	-	13
30 do 34	1 807	-	142	554	592	358	125	28	4	1	1	-	2
35 do 39	689	-	14	112	196	177	128	51	8	3	-	-	-
40 do 44	353	-	4	41	65	70	92	58	15	4	3	-	1
45 do 49	144	-	1	4	12	23	36	44	16	7	-	1	-
50 do 54	203	-	3	4	7	21	35	67	28	28	8	-	2
55 do 59	167	-	-	2	2	14	17	41	36	35	14	6	-
60 do 64	98	-	-	-	1	5	12	14	17	20	17	11	1
65 in več in neznan	160	-	3	9	3	-	6	12	20	29	34	23	21

## 3-43. Poroke po prejšnjem zakonskem stanu

	Vse poroke	Samski			Vdovci			Razvezanci		
		samske	vdove	razvezane	samske	vdove	razvezane	samske	vdove	razvezane
1956	13 740	12 158	155	200	350	129	45	479	59	165
1957	13 124	11 505	164	226	295	114	48	538	56	178
1958	12 998	11 274	146	229	336	128	52	552	68	213
1959	13 618	11 799	160	265	342	109	47	631	62	203
1960	14 013	12 087	134	307	315	137	50	682	69	232
1961	14 442	12 574	122	296	300	124	51	641	72	262
1962	14 535	12 619	131	313	279	119	46	693	79	261
1963	14 277	12 311	135	331	281	137	65	665	85	267
1964	14 622	12 582	114	315	327	137	51	701	85	310
1965 <sup>1)</sup>	15 121	13 146	117	350	284	138	61	654	75	296

1) začasni podatki

## Prebivalstvo

## 3-44. Razveze po starosti moža

	Vse razveze	Do 20 let	20 do 24	25 do 29	30 do 34	35 do 39	40 do 44	45 do 49	50 do 54	55 do 59	60 do 64	65 in več
1956	1 367	4	96	299	321	160	179	141	83	39	17	28
1957	1 393	3	105	291	308	192	158	155	78	55	24	24
1958	1 403	-	67	292	326	208	153	163	93	54	25	22
1959	1 454	2	82	300	334	238	110	160	118	58	29	23
1960	1 540	3	61	319	360	245	120	179	124	68	30	31
1961	1 562	1	81	300	347	273	154	144	118	76	22	46
1962	1 532	-	72	296	366	272	147	141	115	64	38	21
1963	1 550	2	97	293	352	284	155	106	110	58	53	40
1964	1 671	2	121	347	362	294	200	83	114	75	41	32
1965 <sup>1)</sup>	1 842	-	123	371	388	354	199	103	115	97	45	47

## 3-45. Razveze po starosti žene

	Vse razveze	Do 20 let	20 do 24	25 do 29	30 do 34	35 do 39	40 do 44	45 do 49	50 do 54	55 do 59	60 do 64	65 in več
1956	1 367	9	237	326	275	161	132	85	70	44	17	11
1957	1 393	21	204	322	317	188	119	95	48	42	15	22
1958	1 403	9	161	342	315	229	108	101	74	37	19	8
1959	1 454	10	186	354	306	221	93	111	93	44	26	10
1960	1 540	12	193	350	334	239	119	115	86	55	22	15
1961	1 562	13	173	349	324	254	141	116	93	49	30	20
1962	1 532	15	184	323	321	281	148	93	73	52	26	16
1963	1 550	18	233	298	320	262	158	84	81	45	27	24
1964	1 671	26	262	363	316	273	173	71	80	60	26	31
1965 <sup>1)</sup>	1 842	19	283	371	321	324	214	83	91	69	35	32

1) začasni podatki

## 3-46. Razveze po starosti moža in žene v letu 1965 1)

Mož \ Žena	Vse razveze	Starostna skupina										
		Do 20 let	20 do 24	25 do 29	30 do 34	35 do 39	40 do 44	45 do 49	50 do 54	55 do 59	60 do 64	65 in več ter neznano
Skupaj	1 842	19	283	371	321	324	214	83	91	69	35	32
Do 20	-	-	-	-	-	-	-	-	-	-	-	-
20 - 24	123	11	85	19	5	2	1	-	-	-	-	-
25 - 29	371	6	138	150	49	22	3	-	1	-	-	2
30 - 34	388	2	41	145	127	49	16	1	1	1	-	5
35 - 39	354	-	12	43	103	138	43	8	4	1	1	1
40 - 44	199	-	5	7	28	74	63	15	5	2	-	-
45 - 49	103	-	-	4	6	22	40	17	7	6	-	1
50 - 54	115	-	1	3	7	27	24	24	34	15	2	2
55 - 59	97	-	-	-	2	7	13	12	23	24	12	4
60 - 64	45	-	-	-	-	2	7	4	12	12	5	3
65 in več in neznano	47	-	1	-	1	1	1	2	4	8	15	14

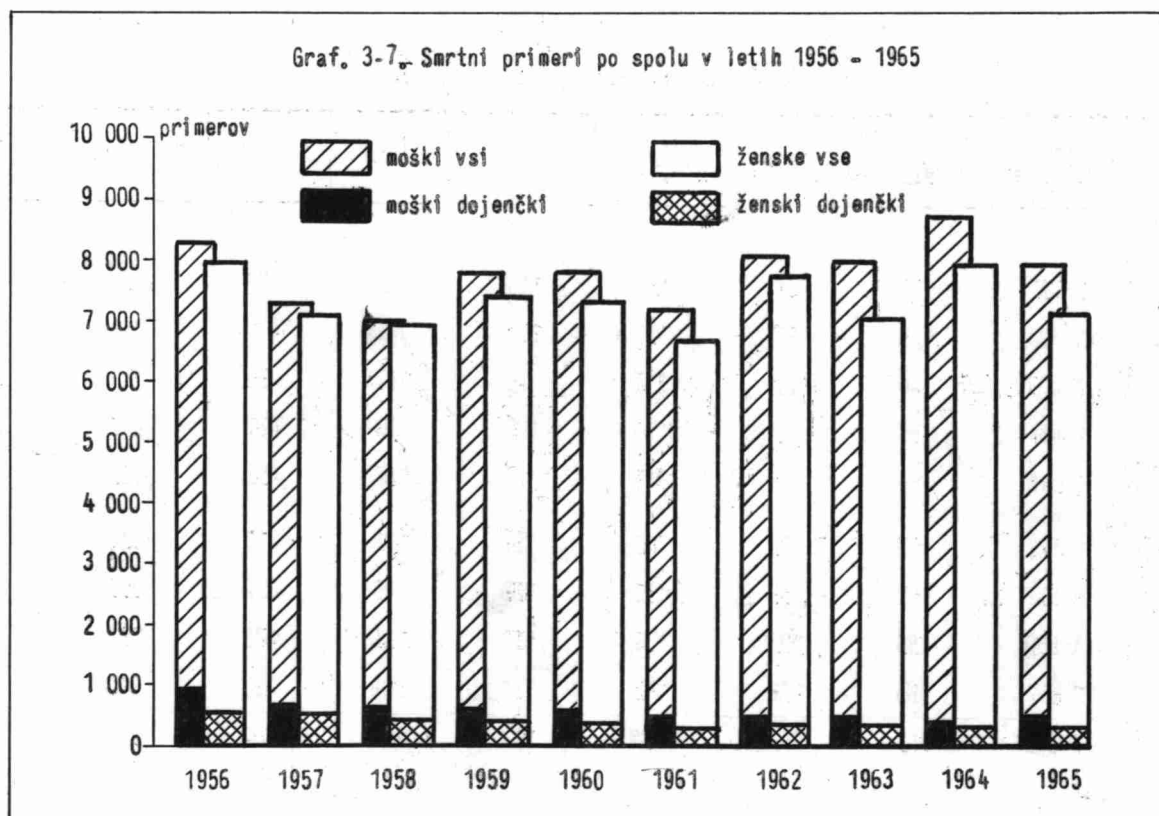
## 4-47. Razveze po trajanju zakonske zveze

	Vse razveze	V prvem letu	1 leto	2 leti	3 leta	4 leta	5 do 9	10 do 14	15 in več
1956	1 367	37	107	123	117	102	522	122	237
1957	1 393	33	97	101	120	110	471	196	265
1958	1 403	44	74	117	116	109	466	222	255
1959	1 454	35	68	108	127	107	480	248	281
1960	1 540	64	92	117	111	107	450	325	274
1961	1 562	58	76	762	109	100	411	334	312
1962	1 532	51	86	129	109	95	424	306	332
1963	1 550	50	102	132	107	126	423	279	331
1964	1 671	68	126	152	151	109	407	310	348
1965 1)	1 842	113	147	139	153	123	474	328	365

## 3-48. Razveze po razlogu za razvezo

	Skupaj	Nesoglasja (šl.56)	Prešuštvo (šl.57)	Grdo ravna- nje (šl.58,59)	Zapustitev zakonca (šl.61)	Izginotje zakonca (šl.62)	Odvzem pro- stosti (šl.63)	Ostali raz- logi (šl.60,96)
1956	1 367	542	447	298	17	12	20	31
1957	1 393	732	308	253	52	8	19	21
1958	1 403	920	252	183	30	2	8	8
1959	1 454	1 019	168	118	42	6	11	90
1960	1 540	1 006	216	262	40	1	7	8
1961	1 562	1 008	197	240	50	2	16	49
1962	1 532	936	220	286	62	2	17	9
1963	1 550	966	194	317	46	6	15	6
1964	1 671	1 062	208	328	53	2	9	9
1965 <sup>1)</sup>	1 842	1 277	257	270	24	1	2	11

1) začasni podatki



3-49. Prijave in odjave po vrsti selitve

Leto	Prijave				Odjave			
	vse	iz naselij in občin SR Slovenije	iz drugih republik	iz tujine	vse	v naselja in občine SR Slovenije	v druge republike	v tujino
1956	...	...	7 224	368	...	...	5 836	2 125
1957	73 635	66 258	7 154	223	72 498	66 258	5 000	1 240
1958	73 624	66 880	6 468	276	72 992	66 880	4 695	1 417
1959	71 779	65 595	5 894	290	71 126	65 595	4 523	1 008
1960	75 625	68 833	6 475	317	73 963	68 833	4 259	871
1961	72 541	66 004	6 282	255	71 711	66 004	4 360	1 347
1962	81 079	73 706	6 930	443	79 063	73 706	4 011	1 346
1963	84 326	75 476	8 425	425	81 532	75 476	4 145	1 911
1964	89 144	79 780	8 938	426	85 779	79 780	4 350	1 649
1965	79 088	68 575	10 114	399	74 825	68 575	4 741	1 509

3-50. Selitveni saldo in koeficienti selitvenega salda

Leto	Selitveni saldo			Selitveni saldo na 1000 prebivalcev		
	ves	z drugimi republikami	s tujino	ves	z drugimi republikami	s tujino
1956	- 369	1 388	- 1 757	- 0,24	0,90	- 1,14
1957	1 137	2 154	- 1 017	0,74	1,39	- 0,65
1958	632	1 773	- 1 141	0,41	1,14	- 0,73
1959	653	1 371	- 718	0,42	0,88	- 0,46
1960	1 662	2 216	- 554	1,05	1,40	- 0,35
1961	830	1 922	- 1 092	0,52	1,21	- 0,69
1962	2 016	2 919	- 903	1,26	1,83	- 0,57
1963	2 794	4 280	- 1 486	1,74	2,66	- 0,92
1964	3 365	4 588	- 1 223	2,06	2,81	- 0,75
1965	4 263	5 373	- 1 110	2,58	3,25	- 0,67

