



Ιούνιος 2013

Επιπλέον έρευνα
καταγραφής των πολιτικών εξελίξεων
μετά τη δημιουργία της
Νέας Κυβέρνησης Συνεργασίας ΝΔ & ΠΑΣΟΚ

ΤΑΥΤΟΤΗΤΑ ΤΗΣ ΕΡΕΥΝΑΣ

A. ΕΠΩΝΥΜΙΑ ΕΤΑΙΡΕΙΑΣ: MRB HELLAS S.A. (Αριθμός Μητρώου ΕΣΡ:3)

B. ΕΝΤΟΛΕΑΣ ΤΗΣ ΔΗΜΟΣΚΟΠΗΣΗΣ: ΣΥΝΔΡΟΜΗΤΙΚΗ ΕΡΕΥΝΑ

Γ. ΣΚΟΠΟΣ ΤΗΣ ΔΗΜΟΣΚΟΠΗΣΗΣ: Αποτύπωση της πολιτικής συμπεριφοράς των ψηφοφόρων

Δ. ΙΔΙΑΙΤΕΡΑ ΧΑΡΑΚΤΗΡΙΣΤΙΚΑ ΔΕΙΓΜΑΤΟΣ: Αντιπροσωπευτικό, βάσει της απογραφής ΕΣΥΕ 2011

ΦΥΛΟ: Άνδρες 48,9% - Γυναίκες 51,1%

ΗΛΙΚΙΑ: 18 και άνω, που έχουν εκλογικό δικαίωμα

Ε. ΜΕΓΕΘΟΣ ΔΕΙΓΜΑΤΟΣ: 1014 άτομα

ΓΕΩΓΡΑΦΙΚΗ ΚΑΛΥΨΗ: Πανελλαδική (Αθήνα, Θεσσαλονίκη, Αστικές, Ημιαστικές, Αγροτικές περιοχές)

ΣΤ. ΧΡΟΝΙΚΟ ΔΙΑΣΤΗΜΑ ΣΥΛΛΟΓΗΣ ΣΤΟΙΧΕΙΩΝ: 25 ΙΟΥΝΙΟΥ 2013 (διάρκεια ερωτηματολογίου 8,11 λεπτά και την συμμετοχή 62 ερευνητών)

Ζ. ΜΕΘΟΔΟΣ ΔΕΙΓΜΑΤΟΛΗΨΙΑΣ: Στρωματοποιημένη Πανελλαδική Δειγματοληψία. Το δείγμα των περιοχών κατανέμεται στην χώρα λαμβάνοντας υπόψη την πλήρως αναλογική αντιπροσωπευτικότητα ως προς την αστικότητα και τα πληθυσμιακά χαρακτηριστικά. Ως προς το φύλο και την ηλικία τηρούνται ποσοτώσεις με βάση τα στοιχεία της απογραφής από την ΕΣΥΕ. Η έρευνα διεξήχθη σύμφωνα με τους κανόνες δεοντολογίας που ορίζουν ο ΣΕΔΕΑ, η WAPOR & η ESOMAR, μέλος των οποίων είναι η MRB Hellas S.A.

Η. ΜΕΘΟΔΟΣ ΣΥΛΛΟΓΗΣ ΤΩΝ ΣΤΟΙΧΕΙΩΝ: Τηλεφωνική έρευνα με τη χρήση του ειδικού συστήματος τηλεφωνικών συνεντεύξεων BELLVIEW 6/ CATI (computer aided telephone interviews). Ακολουθήθηκε η διαδικασία της τυχαίας επιλογής τηλεφωνικών αριθμών- (random dialing).

Θ. ΤΥΠΙΚΟ ΣΤΑΤΙΣΤΙΚΟ ΣΦΑΛΜΑ: Τα ελάχιστα στατιστικά σφάλματα των ποσοστών πρόθεσης ψήφου είναι για :

ΝΔ : +/- 2,55 και ΣΥΡΙΖΑ: +/- 2,50 %

Ι. ΕΛΑΧΙΣΤΕΣ ΒΑΣΕΙΣ ΤΟΥ ΔΕΙΓΜΑΤΟΣ: Για τα πολιτικά κόμματα που συγκεντρώνουν βάση ψηφοφόρων των οποίων το αστάθμιστο δείγμα είναι μεταξύ 60 - 100 ατόμων η ανάλυση επιτρέπεται αλλά είναι ενδεικτική.

ΙΑ. ΠΑΡΑΜΕΤΡΟΙ ΣΤΑΤΙΣΤΙΚΗΣ ΣΤΑΘΜΙΣΗΣ: Το συνολικό δείγμα σταθμίζεται ως προς Φύλο - Ηλικία, Περιοχή κατοικίας, και Βουλευτικές εκλογές Ιουνίου 2012

ΙΒ. ΔΙΑΧΡΟΝΙΚΕΣ ΣΥΓΚΡΙΣΕΙΣ : Οι διαχρονικές συγκρίσεις έχουν γίνει αξιοποιώντας στοιχεία από την βάση δεδομένων της MRB Hellas AE μέσα από έρευνες / βαρόμετρο για λογαριασμό της εφημερίδας Real News

Θεματικές διερεύνησης



Θεματικές διερεύνησης

Πρόθεση
Ψήφου

Θέματα επικαιρότητας

- Αξιολόγηση νέας κυβέρνησης συνεργασίας
 - Νέα Κυβέρνηση: καλύτερη ή χειρότερη σε σχέση με την προηγούμενη;
- Γενική εντύπωση από στάση ΝΔ, ΠΑΣΟΚ & ΔΗΜΑΡ
- Ενισχυμένοι ή Αποδυναμωμένοι; ΝΔ, ΠΑΣΟΚ & ΔΗΜΑΡ
 - Αξιολόγηση προσώπων ΝΔ & ΠΑΣΟΚ που ανέλαβαν κυβερνητικές θέσεις
- Η κυβέρνηση συνεργασίας διαθέτει την απαιτούμενη σταθερότητα ώστε να λάβει αποφάσεις που έχει ανάγκη η χώρα σήμερα
 - Εξάντληση ή όχι τετραετίας



Δείκτες πολιτικής Συμπεριφοράς

- Δείκτης αισιοδοξίας
- Δημοτικότητα πολιτικών αρχηγών
- Ικανότητα Διακυβέρνησης - Δίπολο
- Καταλληλότερος πρωθυπουργός της χώρας - Δίπολο
- Κυβερνητικό σχήμα που μπορεί να αντιμετωπίσει προβλήματα της χώρας
- Παράσταση Νίκης Βουλευτικών εκλογών

Θεματικές διερεύνησης





Πρόθεση ψήφου

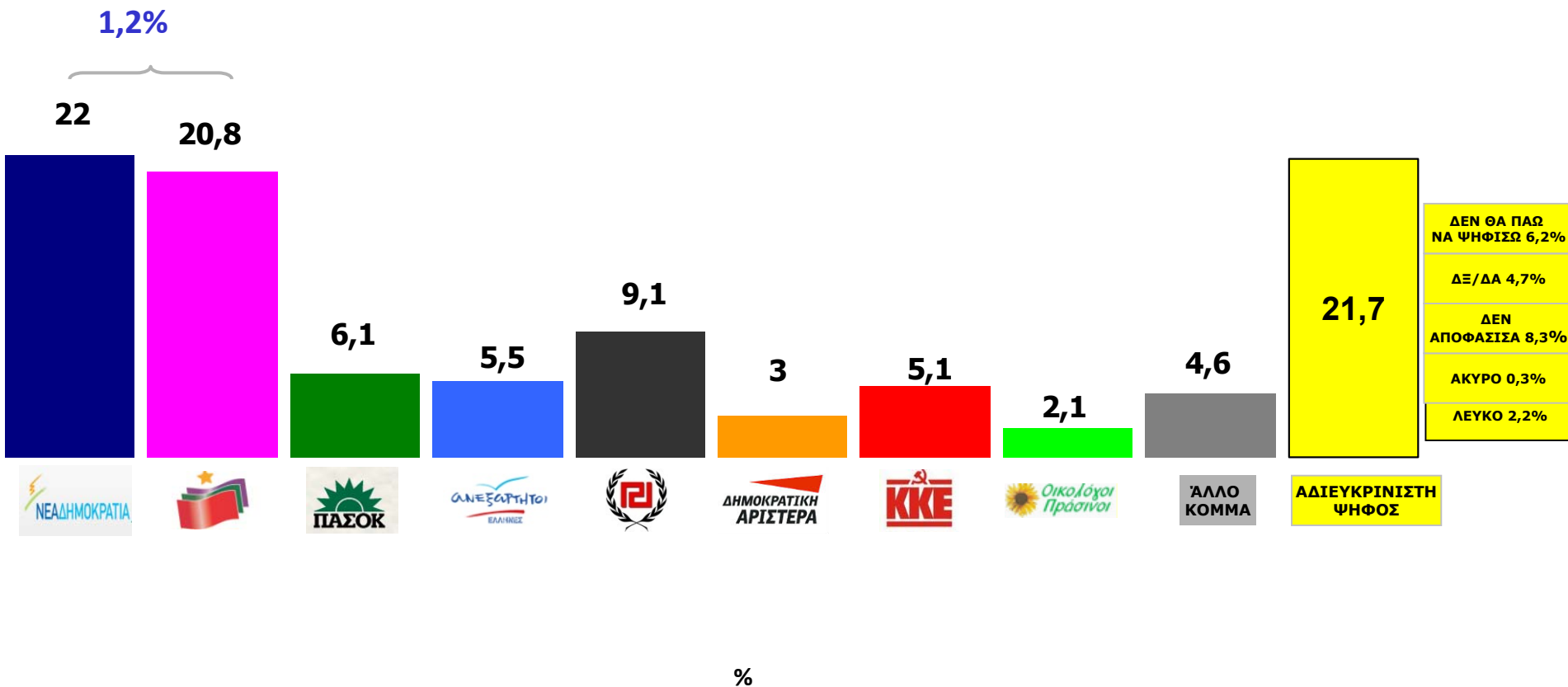
Πρόθεση ψήφου Εκλογών

Ας υποθέσουμε ότι είχαμε Βουλευτικές Εκλογές την Επόμενη Κυριακή. Από τα παρακάτω κόμματα σας παρακαλώ κυκλώστε τον αριθμό που ανταποκρίνεται στο κόμμα που θεωρείτε πιο πιθανό να ψηφίζατε.

Σύνολο ερωτηθέντων (N=1014)

ΣΥΛΛΟΓΗ ΣΤΟΙΧΕΙΩΝ 25 ΙΟΥΝΙΟΥ

συμπεριλαμβάνει και τον ανασχηματισμό



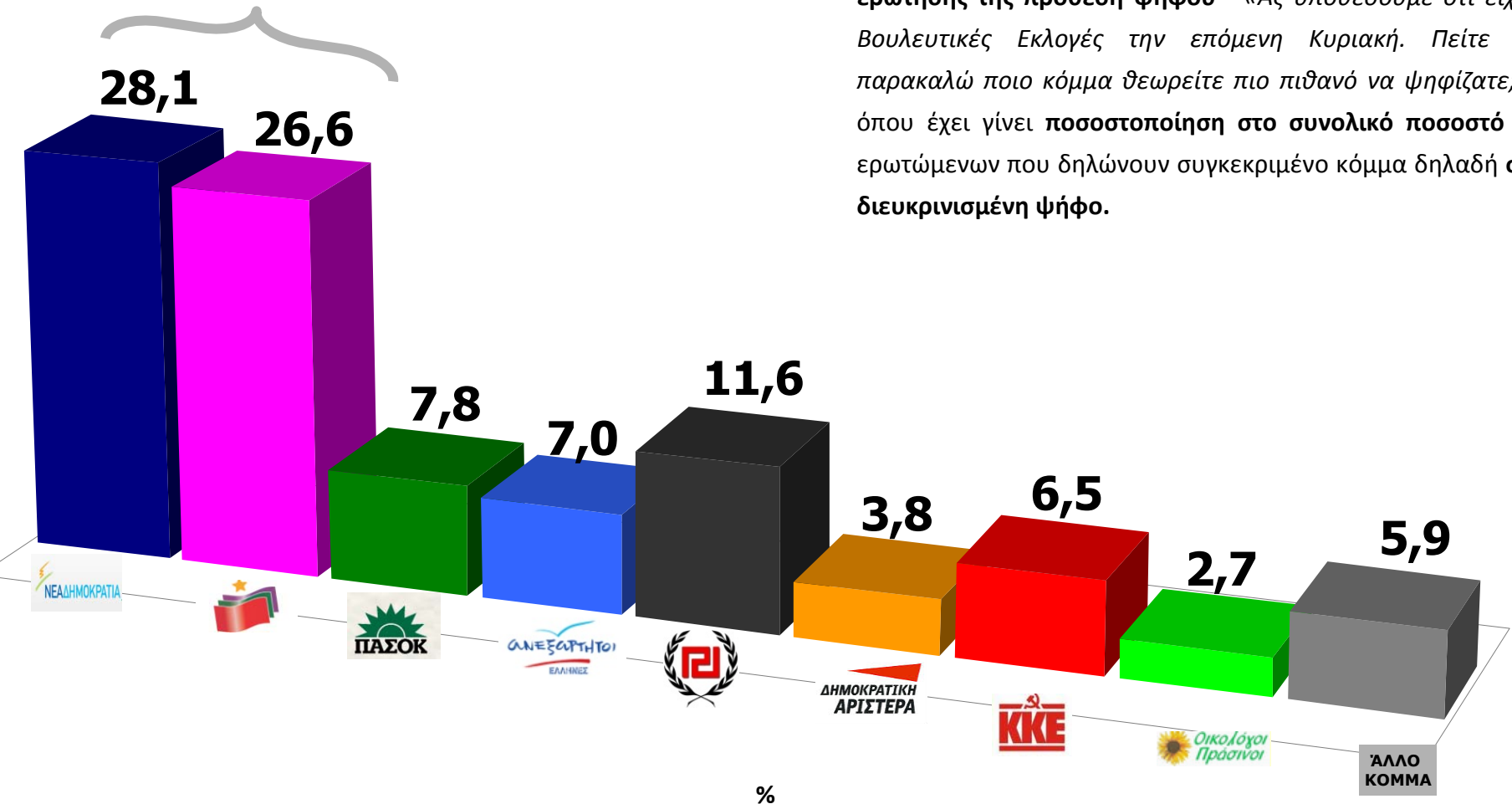
%

Εκτίμηση Ψήφου Εκλογών

Επαναποσοστοποίηση επί της Διευκρινισμένης Ψήφου

1,5%

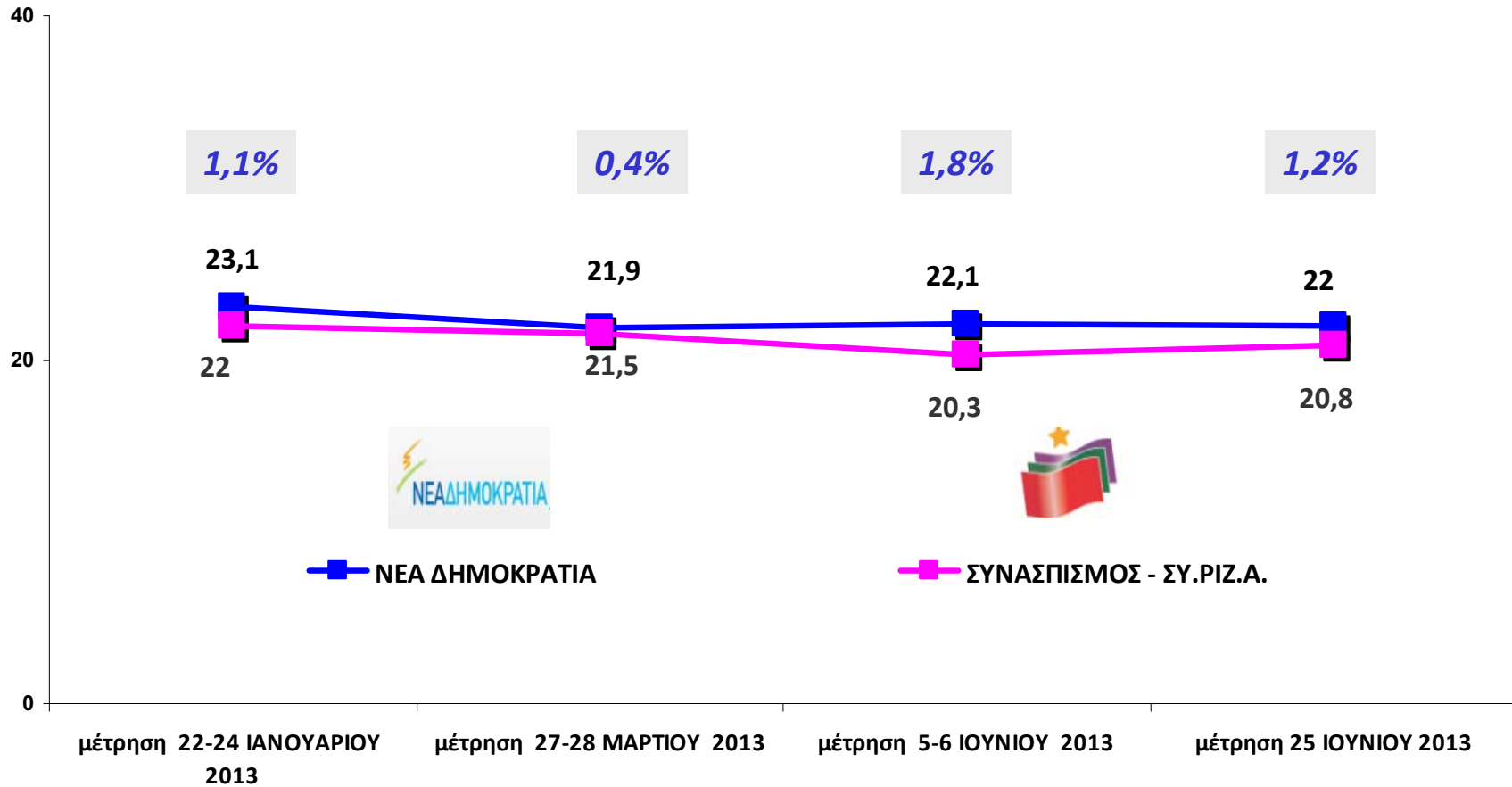
Η εκτίμηση ψήφου αποτελεί μαθηματικό υπολογισμό της ερώτησης της πρόθεσης ψήφου - «Ας υποθέσουμε ότι είχαμε Βουλευτικές Εκλογές την επόμενη Κυριακή. Πείτε μου παρακαλώ ποιο κόμμα θεωρείτε πιο πιθανό να ψηφίζατε;» - όπου έχει γίνει ποσοστοποίηση στο συνολικό ποσοστό των ερωτώμενων που δηλώνουν συγκεκριμένο κόμμα δηλαδή στην διευκρινισμένη ψήφο.



Πρόθεση ψήφου Εκλογών

Ας υποθέσουμε ότι είχαμε Βουλευτικές Εκλογές την Επόμενη Κυριακή. Από τα παρακάτω κόμματα σας παρακαλώ κυκλώστε τον αριθμό που ανταποκρίνεται στο κόμμα που θεωρείτε πιο πιθανό να ψηφίζατε.

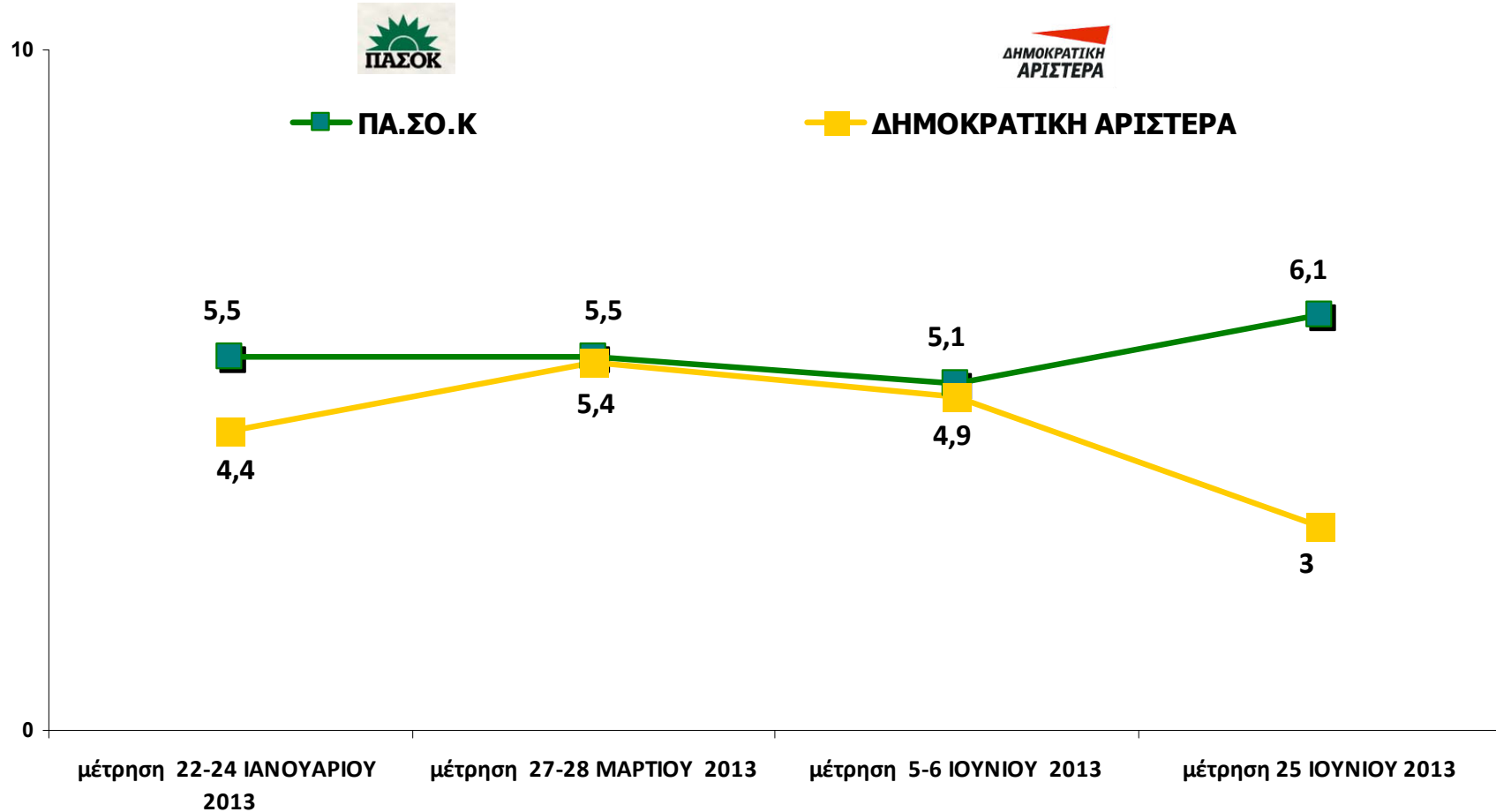
ΔΙΑΧΡΟΝΙΚΑ ΣΤΟΙΧΕΙΑ



Πρόθεση ψήφου Εκλογών

Ας υποθέσουμε ότι είχαμε Βουλευτικές Εκλογές την Επόμενη Κυριακή. Από τα παρακάτω κόμματα σας παρακαλώ κυκλώστε τον αριθμό που ανταποκρίνεται στο κόμμα που θεωρείτε πιο πιθανό να ψηφίζατε.

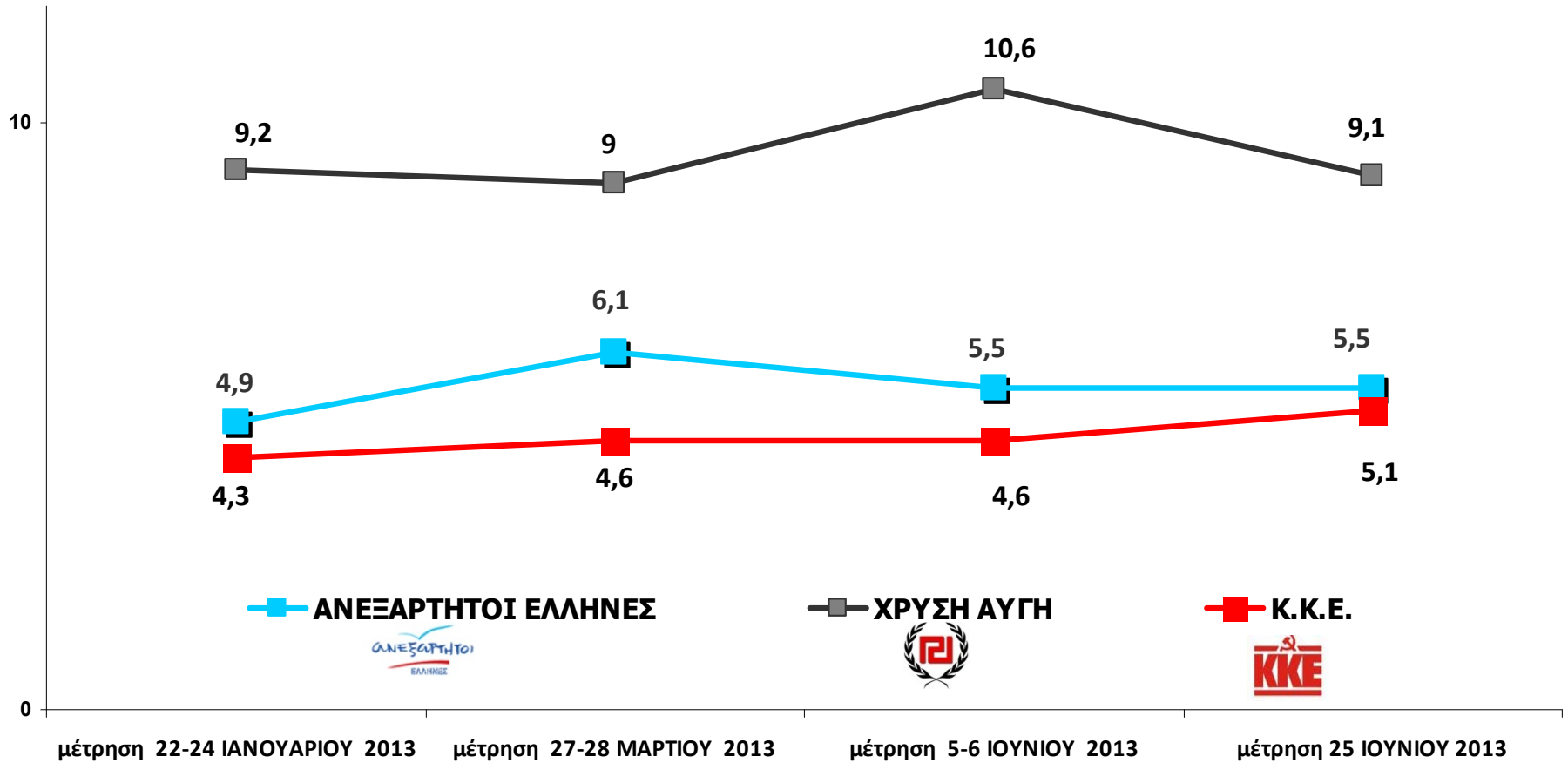
ΔΙΑΧΡΟΝΙΚΑ ΣΤΟΙΧΕΙΑ



Πρόθεση ψήφου Εκλογών

Ας υποθέσουμε ότι είχαμε Βουλευτικές Εκλογές την Επόμενη Κυριακή. Από τα παρακάτω κόμματα σας παρακαλώ κυκλώστε τον αριθμό που ανταποκρίνεται στο κόμμα που θεωρείτε πιο πιθανό να ψηφίζατε.

ΔΙΑΧΡΟΝΙΚΑ ΣΤΟΙΧΕΙΑ



ΑΝΕΞΑΡΤΗΤΟΙ ΕΛΛΗΝΕΣ



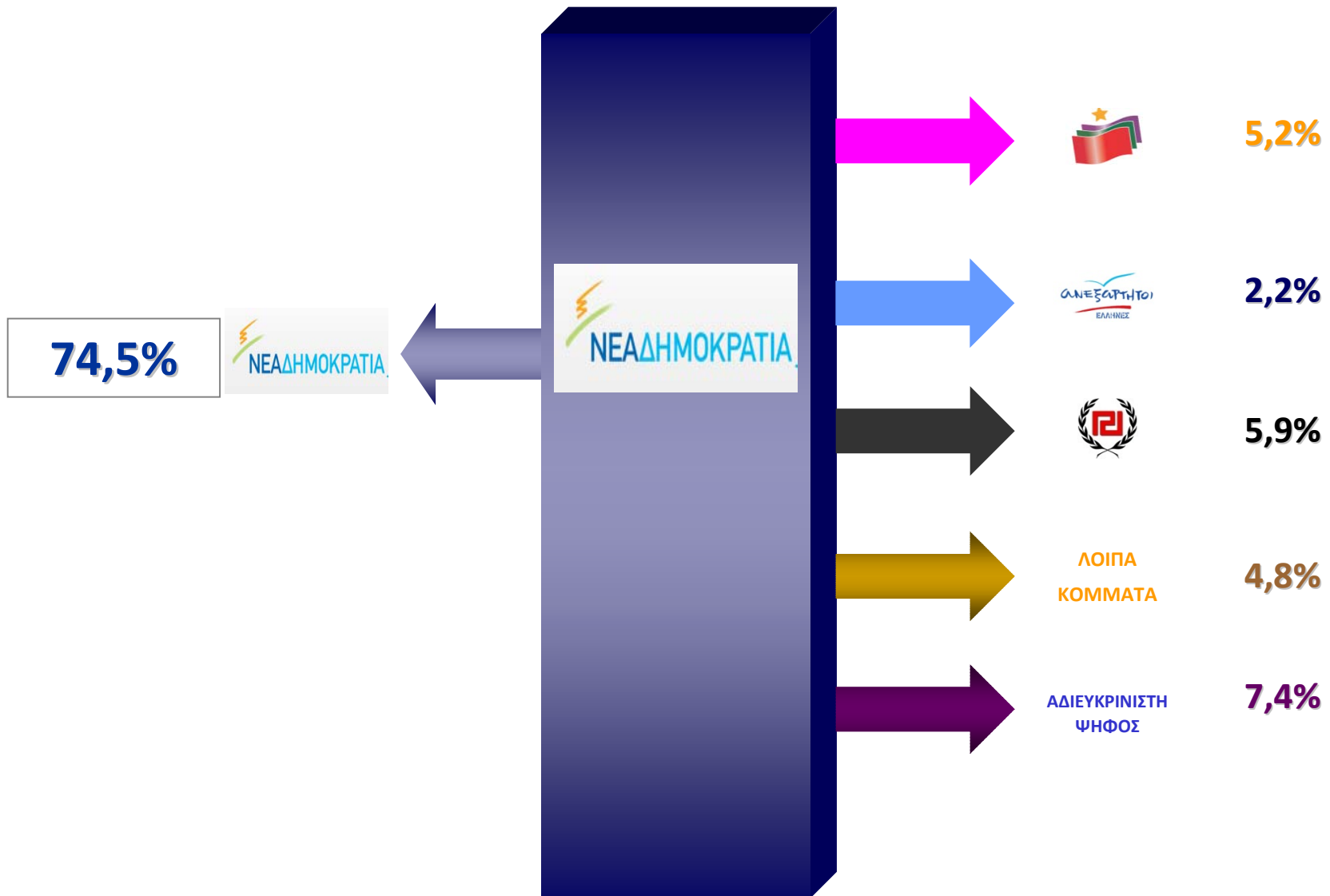
ΧΡΥΣΗ ΑΥΓΗ



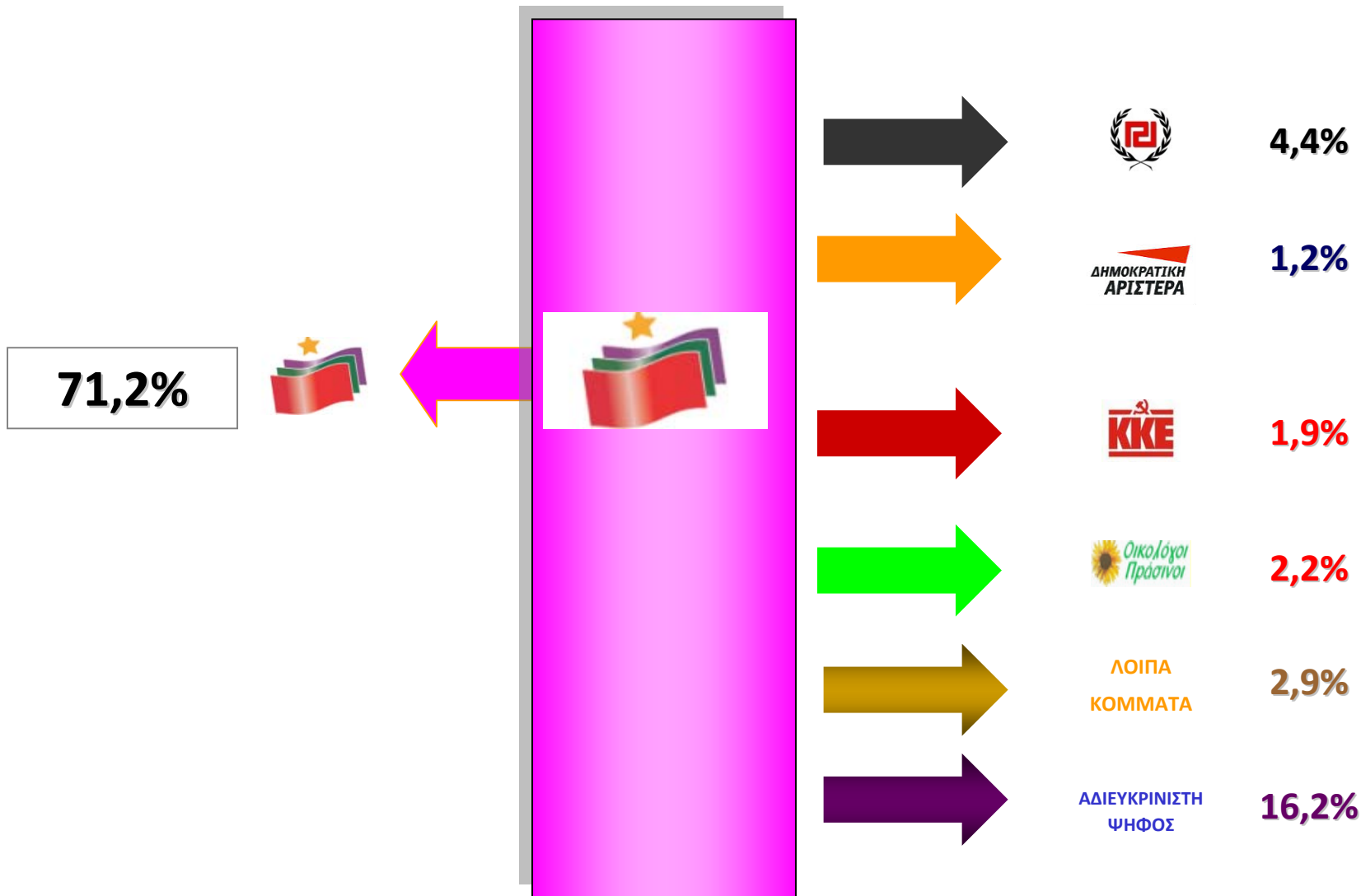
Κ.Κ.Ε.



Συσπειρώσεις/μετακινήσεις ψηφοφόρων ΝΔ



Συσπειρώσεις/μετακινήσεις ψηφοφόρων ΣΥΡΙΖΑ



Θεματικές διερεύνησης

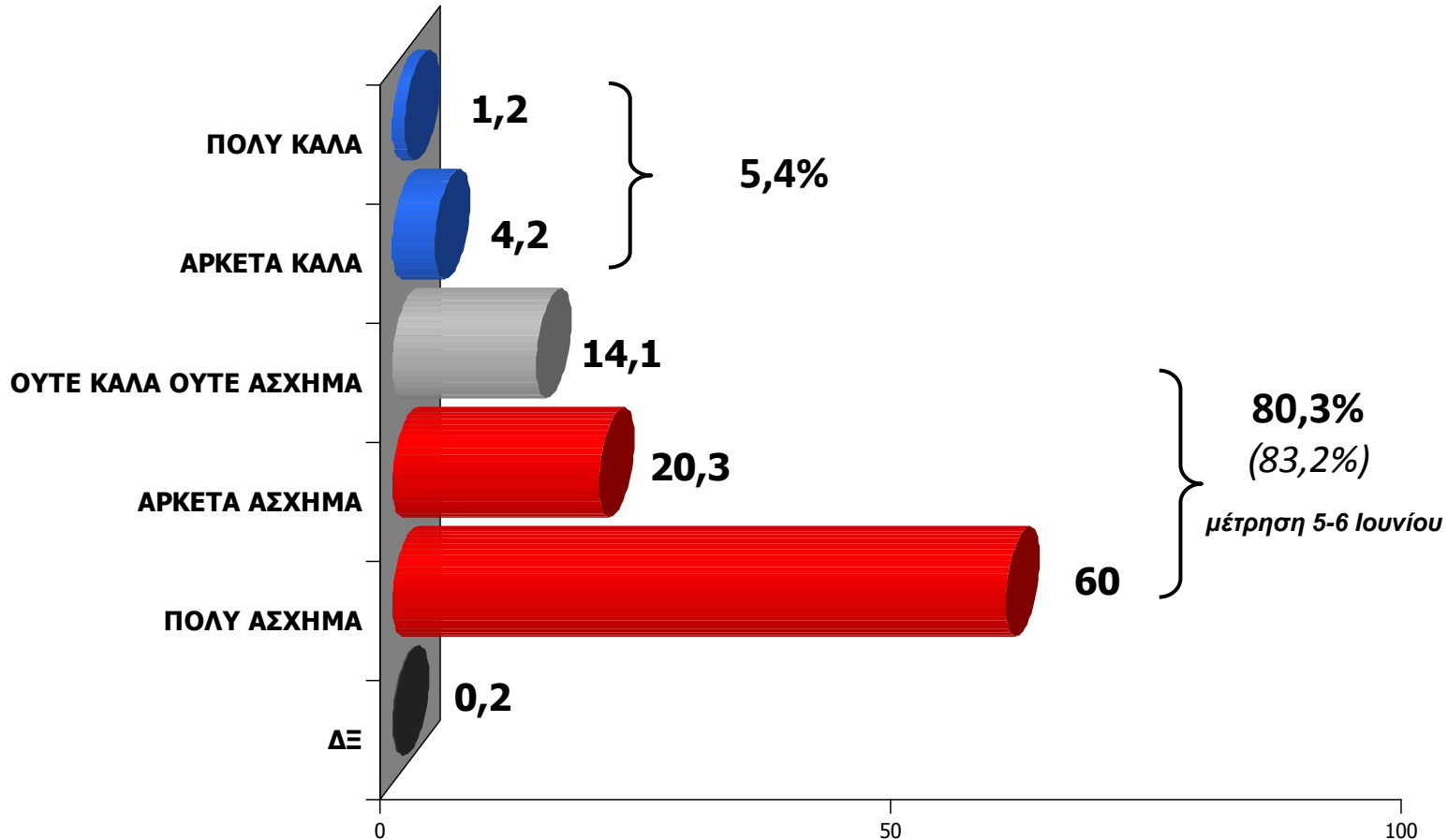




Δείκτες πολιτικής Συμπεριφοράς
Δείκτης αισιοδοξίας

Δείκτης αισιοδοξίας

Θα ήθελα να μου πείτε, πως πιστεύετε ότι πάνε τα πράγματα γενικά, στην χώρα μας.
Σύνολο ερωτηθέντων (N=1014)





Δείκτες πολιτικής Συμπεριφοράς

Δημοτικότητα πολιτικών αρχηγών

Εικόνα πολιτικών αρχηγών - Θετικές / Αρνητικές κρίσεις

Θετικές κρίσεις : «Είναι από τους καλύτερους & Ευνοϊκή γνώμη»

Αρνητικές κρίσεις : «Όχι ευνοϊκή γνώμη»

Σύνολο ερωτηθέντων

■ ΟΧΙ ΕΥΝΟΙΚΗ ΓΝΩΜΗ ■ ΕΥΝΟΙΚΗ/ΑΠΟ ΤΟΥΣ ΚΑΛΥΤΕΡΟΥΣ

Μέτρηση 5-6 Ιουνίου



ΑΝΤΩΝΗΣ ΣΑΜΑΡΑΣ



(23,1%)



ΑΛΕΞΗΣ ΤΣΙΠΡΑΣ



(20,4%)



ΦΩΤΗΣ ΚΟΥΒΕΛΗΣ



(22,7%)



ΕΥΑΓΓΕΛΟΣ ΒΕΝΙΖΕΛΟΣ



(10,2%)



ΠΑΝΟΣ ΚΑΜΕΝΟΣ



(13,2%)



ΝΙΚΟΣ ΜΙΧΑΛΟΛΙΑΚΟΣ



(9%)



ΔΗΜΗΤΡΗΣ ΚΟΥΤΣΟΥΜΠΑΣ



(6,5%)



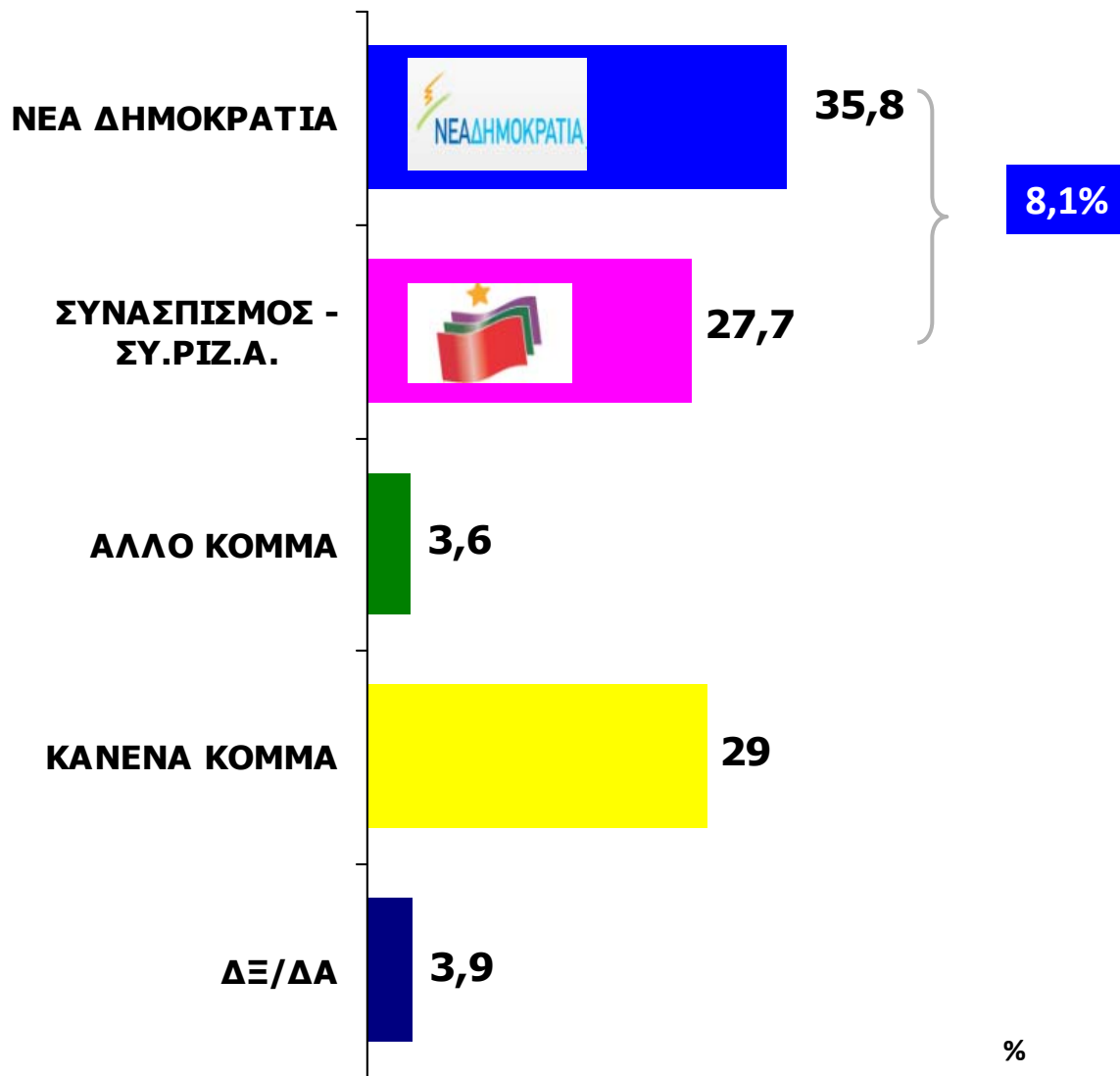
Δείκτες πολιτικής Συμπεριφοράς

Ικανότητα Διακυβέρνησης Δίπολο

Ικανότητα Διακυβέρνησης- Δίπολο

Θα ήθελα να μου πείτε ποιο από τα δύο μεγάλα κόμματα τη ΝΕΑ ΔΗΜΟΚΡΑΤΙΑ και τον ΣΥΡΙΖΑ μπορεί να αντιμετωπίσει καλύτερα τα Προβλήματα του Τόπου;


Σύνολο ερωτηθέντων (N=1014)



Ικανότητα Διακυβέρνησης- Δίπολο

Θα ήθελα να μου πείτε ποιο από τα δύο μεγάλα κόμματα τη ΝΕΑ ΔΗΜΟΚΡΑΤΙΑ και τον ΣΥΡΙΖΑ μπορεί να αντιμετωπίσει καλύτερα τα Προβλήματα του Τόπου;

ΔΙΑΧΡΟΝΙΚΑ ΣΤΟΙΧΕΙΑ



Ικανότητα Διακυβέρνησης- Δίπολο

Θα ήθελα να μου πείτε ποιο από τα δύο μεγάλα κόμματα τη ΝΕΑ ΔΗΜΟΚΡΑΤΙΑ και τον ΣΥΡΙΖΑ μπορεί να αντιμετωπίσει καλύτερα τα Προβλήματα του Τόπου;
Ψηφοφόροι Βουλευτικών Εκλογών Ιουνίου 2012

	ΣΥΝΟΛΟ ΕΡΩΤΗΘΕΝΤΩΝ (N=1014)	ΨΗΦ. ΝΔ '12 (N=223)	ΨΗΦ. ΣΥΡΙΖΑ '12 (N=202)	ΨΗΦ. ΠΑΣΟΚ '12 (N=92)	ΨΗΦ. ΑΛΛΩΝ ΚΟΜΜΑΤΩΝ (N=236)	ΑΔΙΕΥΚΡΙΝΙ ΣΤΗ ΨΗΦΟΣ (N=220)
ΝΕΑ ΔΗΜΟΚΡΑΤΙΑ	35,8	74,9	4,8	51,7	20,3	20,6
ΣΥΝΑΣΠΙΣΜΟΣ - ΣΥ.ΡΙΖ.Α.	27,7	6,3	74,3	10,9	22	11,7
ΑΛΛΟ ΚΟΜΜΑ	3,6	3,1	0	0,8	8,1	5,2
ΚΑΝΕΝΑ ΚΟΜΜΑ	29	14,1	17	32,3	47,4	56,6
ΔΕΝ ΞΕΡΩ	3,6	1,7	4	3,1	2	5,4
ΔΕΝ ΑΠΑΝΤΩ	0,3	0	0	1,1	0,2	0,4

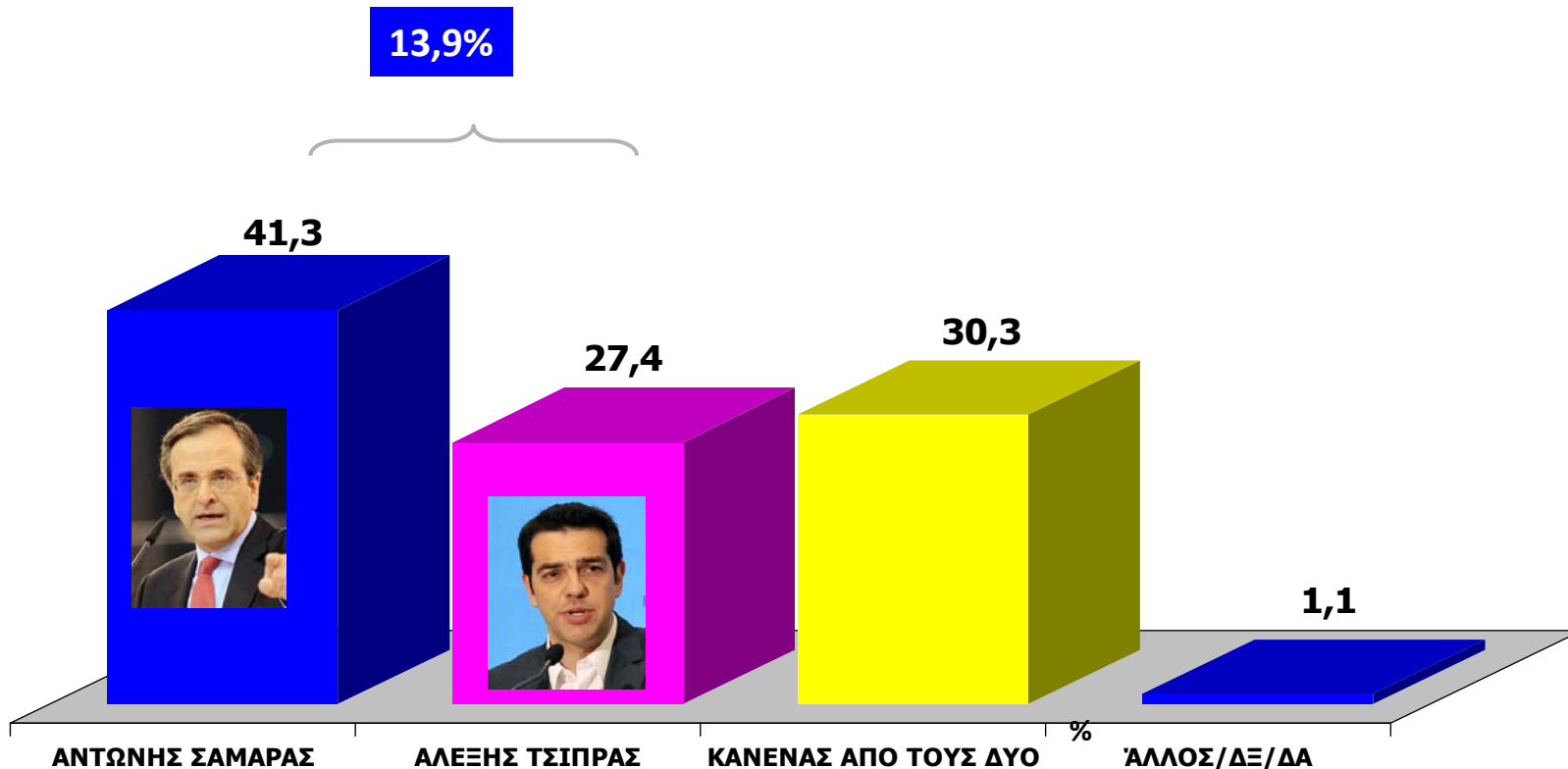
2

Δείκτες πολιτικής Συμπεριφοράς
**Καταλληλότερος πρωθυπουργός
της χώρας**
Δίπολο

Καταλληλότερος Πρωθυπουργός – Δίπολο

Θα ήθελα να σας ρωτήσω τώρα μεταξύ του Αντώνη Σαμαρά και του Αλέξη Τσίπρα ποιος από τους δύο θεωρείτε ότι θα ήταν καταλληλότερος για Πρωθυπουργός της χώρας;

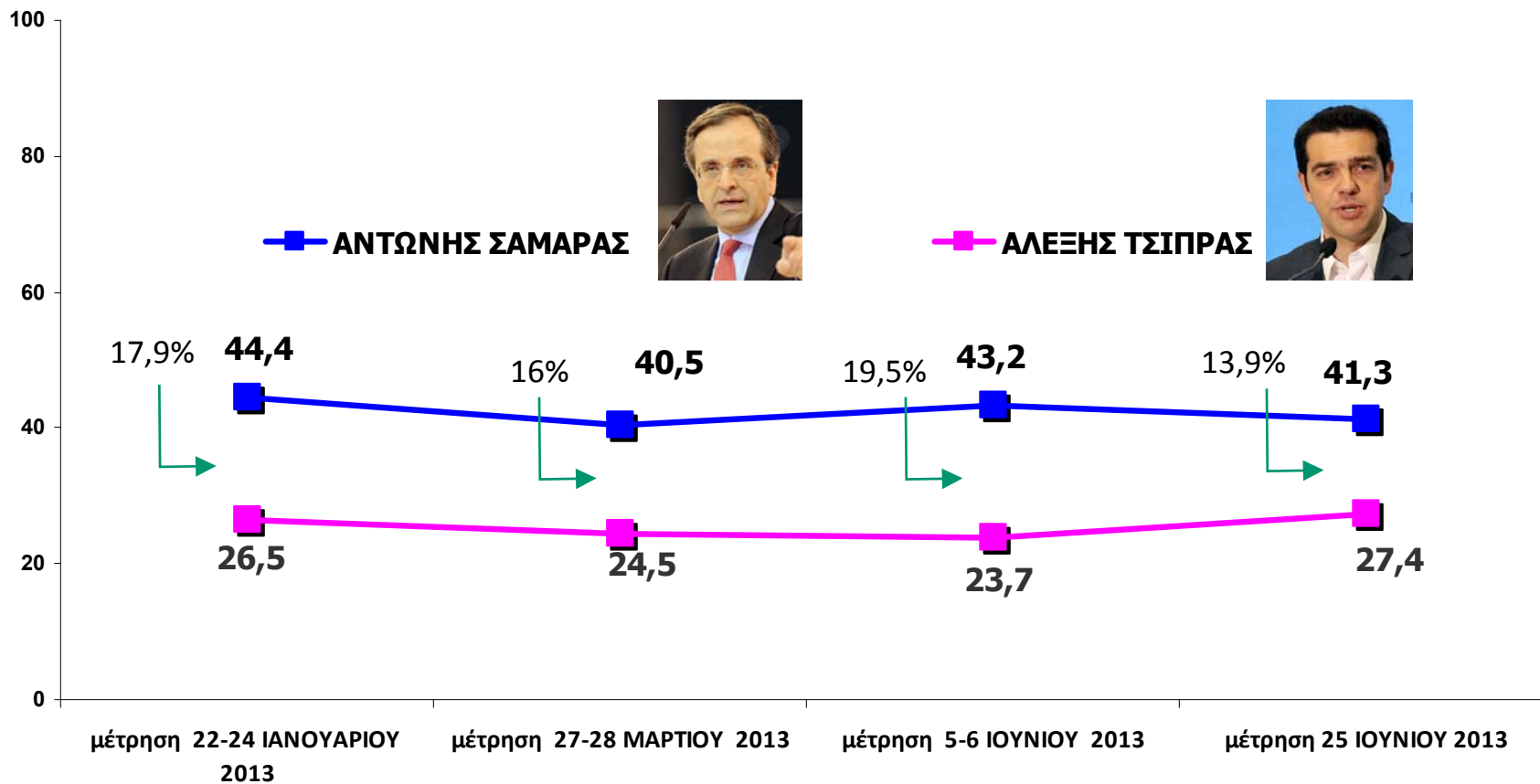
Σύνολο ερωτηθέντων (N=1014)



Καταλληλότερος Πρωθυπουργός – Δίπολο

Θα ήθελα να σας ρωτήσω τώρα μεταξύ του Αντώνη Σαμαρά και του Αλέξη Τσίπρα ποιος από τους δύο θεωρείτε ότι θα ήταν καταλληλότερος για Πρωθυπουργός της χώρας;

ΔΙΑΧΡΟΝΙΚΑ ΣΤΟΙΧΕΙΑ



Καταλληλότερος Πρωθυπουργός – Δίπολο

Θα ήθελα να σας ρωτήσω τώρα μεταξύ του Αντώνη Σαμαρά και του Αλέξη Τσίπρα ποιος από τους δύο θεωρείτε ότι θα ήταν καταλληλότερος για Πρωθυπουργός της χώρας;

Ψηφοφόροι Βουλευτικών Εκλογών Ιουνίου 2012

	ΣΥΝΟΛΟ ΕΡΩΤΗΘΕΝΤΩΝ (N=1014)	ΨΗΦ. ΝΔ '12 (N=223)	ΨΗΦ. ΣΥΡΙΖΑ '12 (N=202)	ΨΗΦ. ΠΑΣΟΚ '12 (N=92)	ΨΗΦ. ΑΛΛΩΝ ΚΟΜΜΑΤΩΝ (N=236)	ΑΔΙΕΥΚΡΙΝΙΣΤΗ ΨΗΦΟΣ (N=220)
ΑΝΤΩΝΗΣ ΣΑΜΑΡΑΣ	41,3	79,7	6	58	28,4	27
ΑΛΕΞΗΣ ΤΣΙΠΡΑΣ	27,4	4,5	77,4	10,8	18,4	15,1
ΚΑΝΕΝΑΣ ΑΠΟ ΤΟΥΣ ΔΥΟ	30,3	15,8	14,2	28,3	52,7	56,7
ΑΛΛΟΣ	0,1	0	0	0,7	0,1	0,3
ΔΞ	0,4	0	0,4	1,1	0	0,4
ΔΑ	0,6	0	2	1,1	0,4	0,4

2

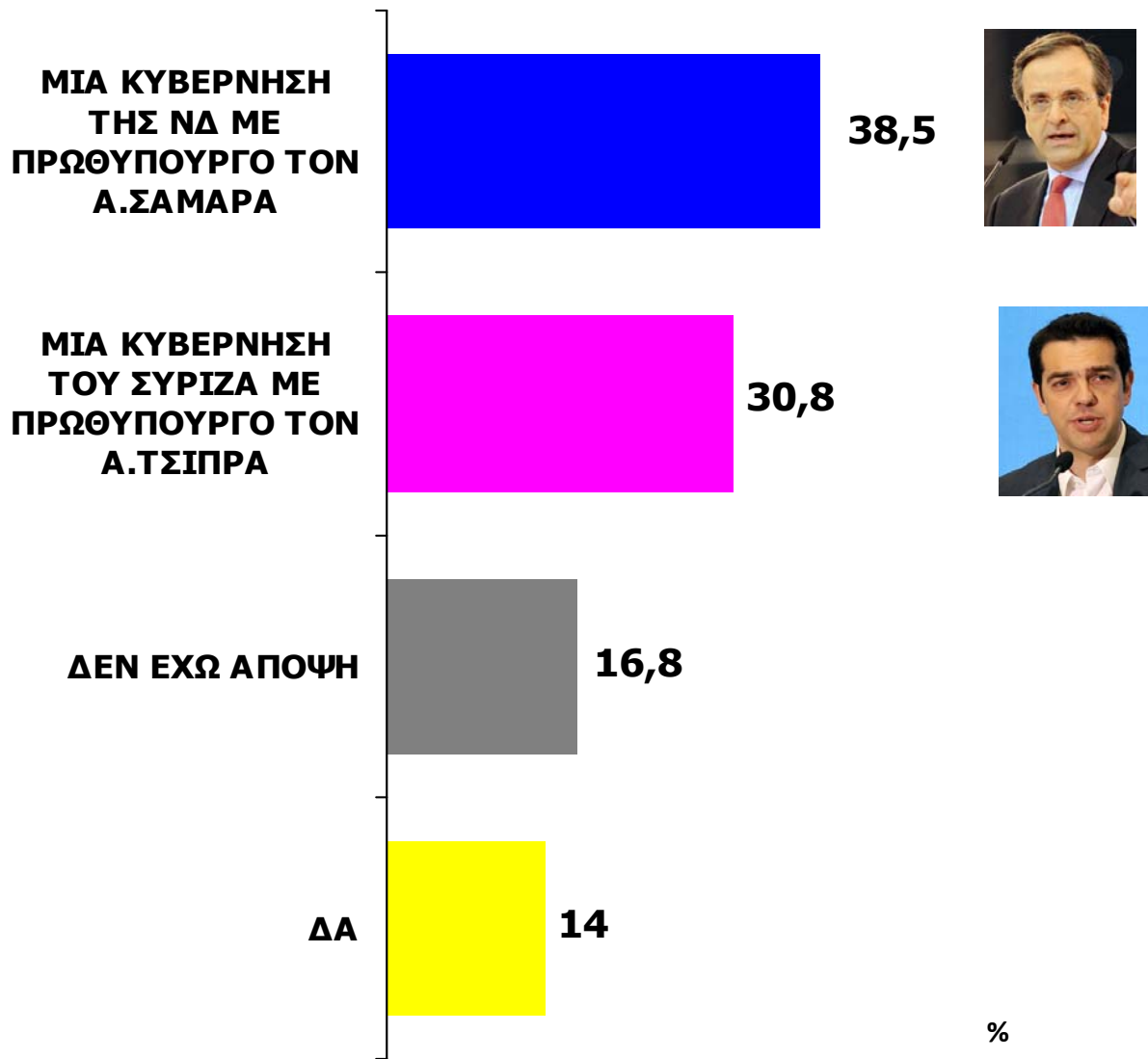
Δείκτες πολιτικής Συμπεριφοράς

***Κυβερνητικό σχήμα που μπορεί να
αντιμετωπίσει προβλήματα της χώρας***

Κυβερνητικό σχήμα που μπορεί να αντιμετωπίσει προβλήματα της χώρας

Σκεπτόμενοι γενικά ποια κυβέρνηση μπορεί να διαχειριστεί αποτελεσματικότερα τα προβλήματα της χώρας;

Σύνολο ερωτηθέντων (N=1014)



Κυβερνητικό σχήμα που μπορεί να αντιμετωπίσει προβλήματα της χώρας

Σκεπτόμενοι γενικά ποια κυβέρνηση μπορεί να διαχειριστεί αποτελεσματικότερα τα προβλήματα της χώρας;

Ψηφοφόροι Βουλευτικών Εκλογών Ιουνίου 2012

	ΣΥΝΟΛΟ ΕΡΩΤΗΘΕΝΤΩΝ (N=1014)	ΨΗΦ. ΝΔ '12 (N=223)	ΨΗΦ. ΣΥΡΙΖΑ '12 (N=202)	ΨΗΦ. ΠΑΣΟΚ '12 (N=92)	ΨΗΦ. ΑΛΛΩΝ ΚΟΜΜΑΤΩΝ (N=236)	ΑΔΙΕΥΚΡΙΝΙ ΣΤΗ ΨΗΦΟΣ (N=220)
ΜΙΑ ΚΥΒΕΡΝΗΣΗ ΤΗΣ ΝΔ ΜΕ ΠΡΩΘΥΠΟΥΡΓΟ ΤΟΝ Α.ΣΑΜΑΡΑ	38,5	76,6	4,7	56,9	23,2	27,9
ΜΙΑ ΚΥΒΕΡΝΗΣΗ ΤΟΥ ΣΥΡΙΖΑ ΜΕ ΠΡΩΘΥΠΟΥΡΓΟ ΤΟΝ Α.ΤΣΙΠΡΑ	30,8	7,2	78	12,8	24,3	17,9
ΔΕΝ ΕΧΩ ΑΠΟΨΗ	16,8	10,5	9,9	16,8	25,7	28,3
ΔΑ	14	5,6	7,4	13,5	26,8	26

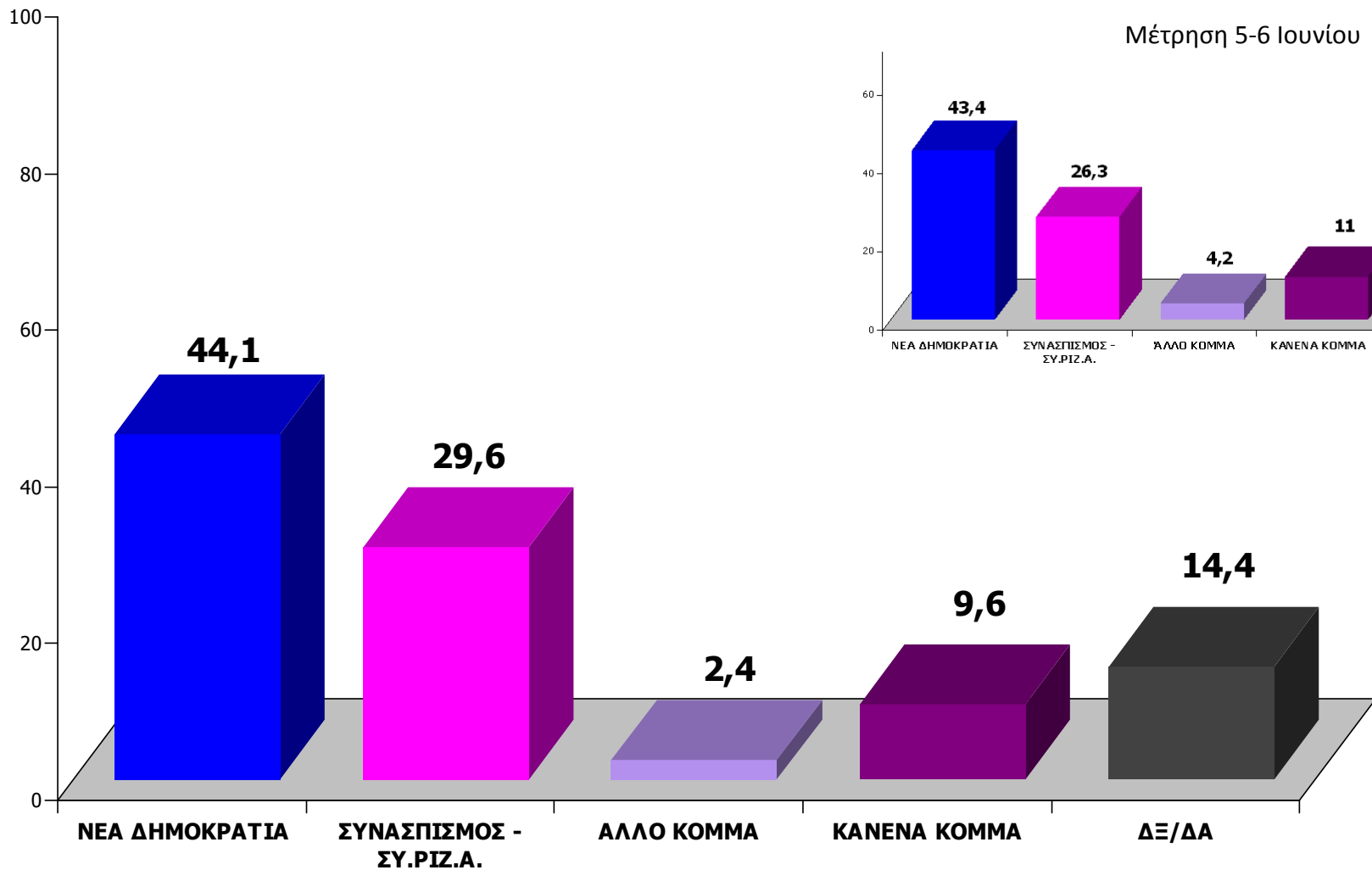


Δείκτες πολιτικής Συμπεριφοράς

Παράσταση Νίκης Βουλευτικών εκλογών

Παράσταση Νίκης Βουλευτικών εκλογών

Ανεξάρτητα από τις κομματικές σας προτιμήσεις, εάν την επόμενη Κυριακή γίνονταν Βουλευτικές εκλογές, ποιο κόμμα πιστεύετε ότι θα τις κέρδιζε;
Σύνολο ερωτηθέντων (N=1014)



Παράσταση Νίκης Βουλευτικών εκλογών

Ανεξάρτητα από τις κομματικές σας προτιμήσεις, εάν την επόμενη Κυριακή γίνονταν Βουλευτικές εκλογές, ποιο κόμμα πιστεύετε ότι θα τις κέρδιζε;
Ψηφοφόροι Βουλευτικών Εκλογών Ιουνίου 2012

	ΣΥΝΟΛΟ ΕΡΩΤΗΘΕΝΤΩΝ (N=1014)	ΨΗΦ. ΝΔ '12 (N=223)	ΨΗΦ. ΣΥΡΙΖΑ '12 (N=202)	ΨΗΦ. ΠΑΣΟΚ '12 (N=92)	ΨΗΦ. ΑΛΛΩΝ ΚΟΜΜΑΤΩΝ (N=236)	ΑΔΙΕΥΚΡΙΝΙ ΣΤΗ ΨΗΦΟΣ (N=220)
ΝΕΑ ΔΗΜΟΚΡΑΤΙΑ	44,1	66,3	23,1	64,5	41,9	35,9
ΣΥΝΑΣΠΙΣΜΟΣ - ΣΥ.ΡΙΖ.Α.	29,6	12,7	61,4	14,7	30,7	19,1
ΑΛΛΟ ΚΟΜΜΑ	2,4	2,1	0	1,5	3,2	3
ΚΑΝΕΝΑ ΚΟΜΜΑ	9,6	4,8	5,5	9,6	12,6	18,8
ΔΕΝ ΞΕΡΩ	13,3	13,8	10	9,4	9,7	20,3
ΔΕΝ ΑΠΑΝΤΩ	1,1	0,3	0	0,3	1,9	2,9

%

Θεματικές διερεύνησης



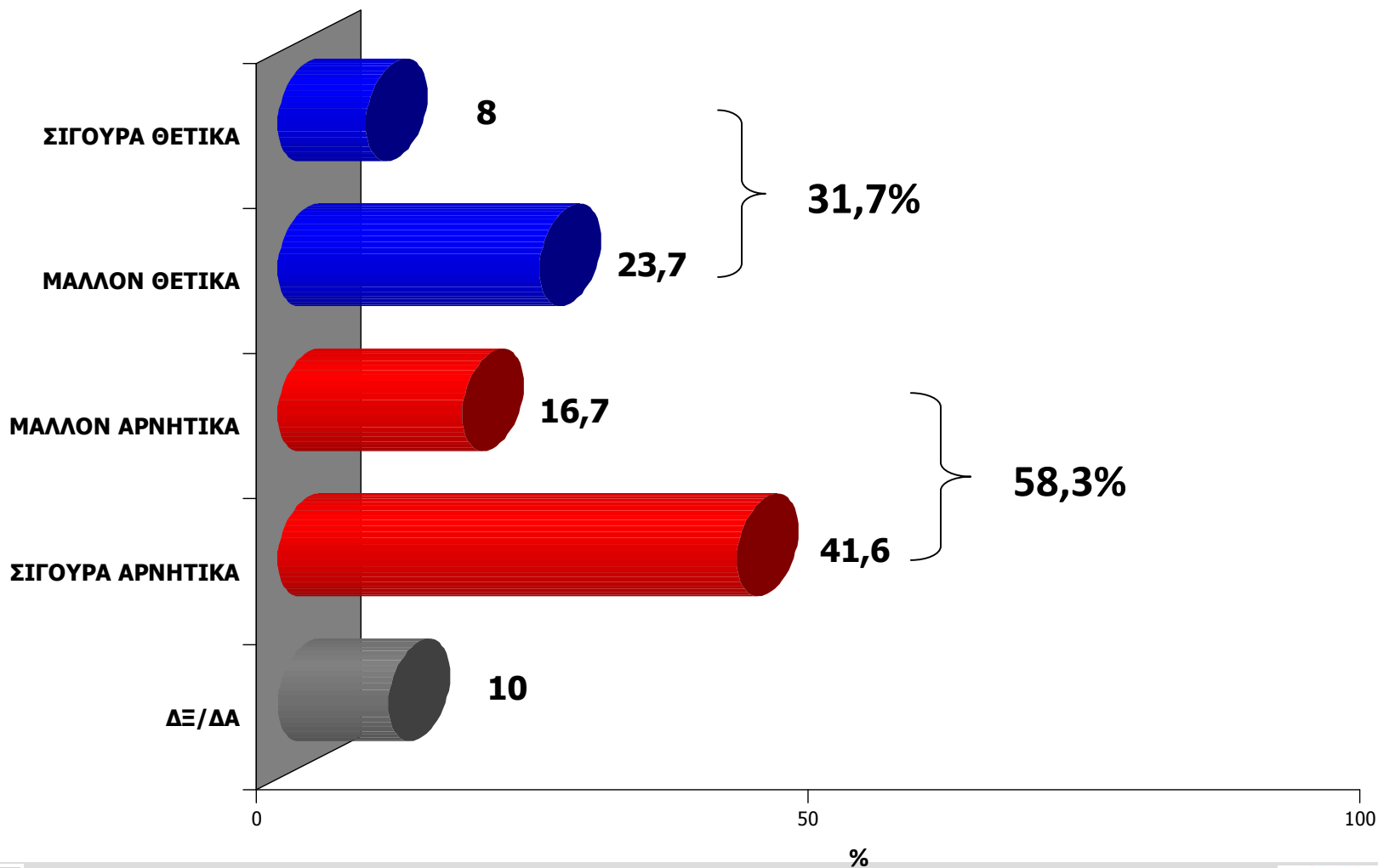


Θέματα επικαιρότητας

Αξιολόγηση νέας κυβέρνησης συνεργασίας

Αξιολόγηση νέας κυβέρνησης συνεργασίας

Πως κρίνετε την νέα κυβέρνηση συνεργασίας που ορκίστηκε σήμερα με βάση την αποτελεσματικότητα που πιστεύετε ότι θα έχει στην αντιμετώπιση των προβλημάτων της χώρας;
Σύνολο ερωτηθέντων (N=1014)



Αξιολόγηση νέας κυβέρνησης συνεργασίας

Πως κρίνετε την νέα κυβέρνηση συνεργασίας που ορκίστηκε σήμερα με βάση την αποτελεσματικότητα που πιστεύετε ότι θα έχει στην αντιμετώπιση των προβλημάτων της χώρας;

Ψηφοφόροι Βουλευτικών Εκλογών Ιουνίου 2012

	ΣΥΝΟΛΟ ΕΡΩΤΗΘΕΝΤΩΝ (N=1014)	ΨΗΦ. ΝΔ '12 (N=223)	ΨΗΦ. ΣΥΡΙΖΑ '12 (N=202)	ΨΗΦ. ΠΑΣΟΚ '12 (N=92)	ΨΗΦ. ΑΛΛΩΝ ΚΟΜΜΑΤΩΝ (N=236)	ΑΔΙΕΥΚΡΙΝΙ ΣΤΗ ΨΗΦΟΣ (N=220)
ΣΙΓΟΥΡΑ/ΜΑΛΛΟΝ ΘΕΤΙΚΑ	31,7	64,4	5,2	54,6	18,3	22,7
ΜΑΛΛΟΝ/ΣΙΓΟΥΡΑ ΑΡΝΗΤΙΚΑ	58,3	25,2	91	31,2	76,3	61,2
ΔΞ/ΔΑ	10	10,3	3,8	14,2	5,5	16

3

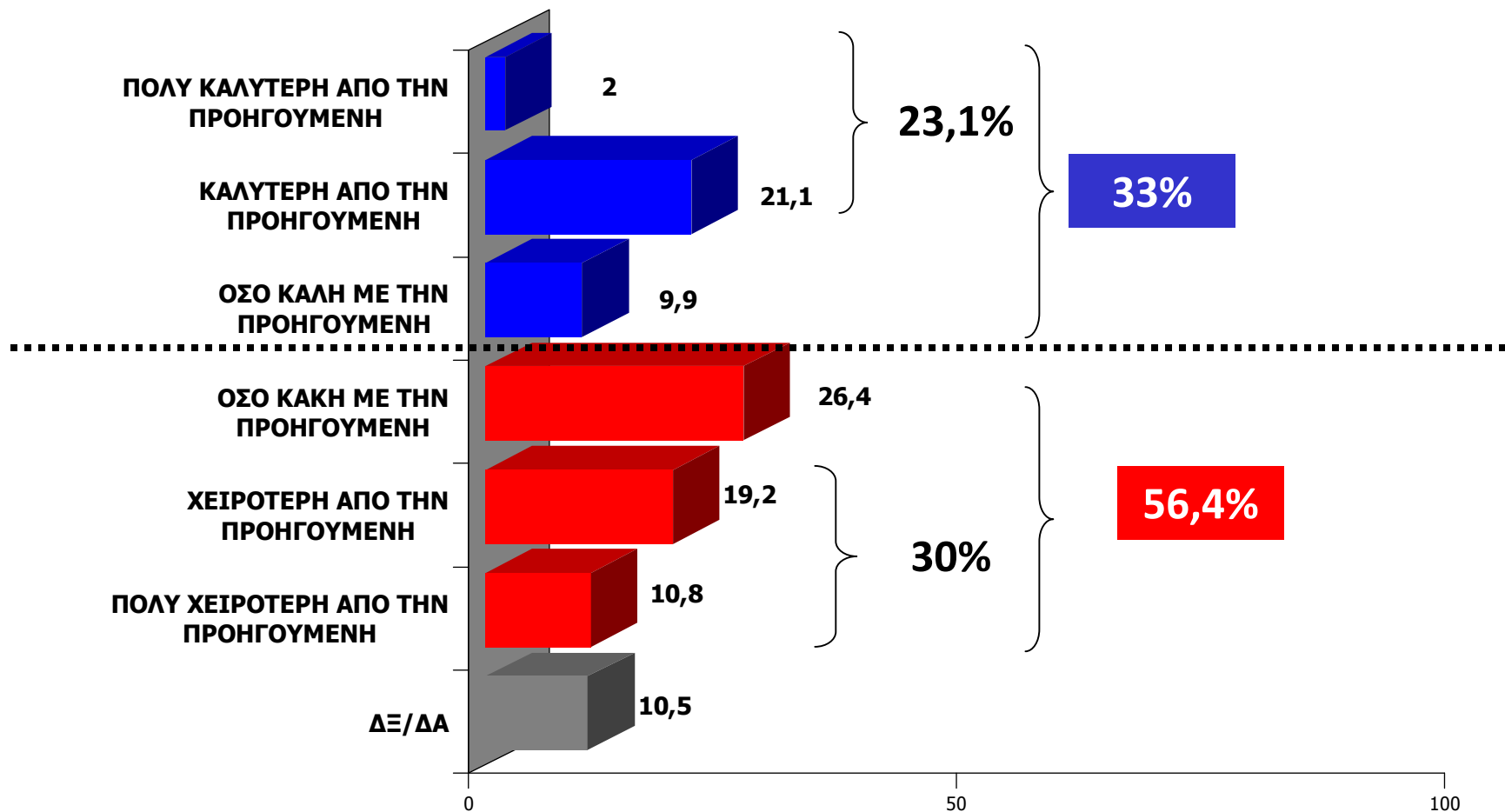
Θέματα επικαιρότητας

Νέα Κυβέρνηση: καλύτερη ή χειρότερη σε σχέση με την προηγούμενη;

Νέα Κυβέρνηση: καλύτερη ή χειρότερη σε σχέση με την προηγούμενη;

Πιστεύετε ότι η νέα κυβέρνηση συνεργασίας που ορκίστηκε σήμερα σε σχέση με την προηγούμενη κυβέρνηση συνεργασίας που είχε προκύψει από τις εκλογές του Ιουνίου 2012 θα είναι ...

Σύνολο ερωτηθέντων (N=1014)



Νέα Κυβέρνηση καλύτερη ή χειρότερη σε σχέση με την προηγούμενη;

Πιστεύετε ότι η νέα κυβέρνηση συνεργασίας που ορκίστηκε σήμερα σε σχέση με την προηγούμενη κυβέρνηση συνεργασίας που είχε προκύψει από τις εκλογές του Ιουνίου 2012 θα είναι...

Ψηφοφόροι Βουλευτικών Εκλογών Ιουνίου 2012

	ΣΥΝΟΛΟ ΕΡΩΤΗΘΕΝΤΩΝ (N=1014)	ΨΗΦ. ΝΔ '12 (N=223)	ΨΗΦ. ΣΥΡΙΖΑ '12 (N=202)	ΨΗΦ. ΠΑΣΟΚ '12 (N=92)	ΨΗΦ. ΑΛΛΩΝ ΚΟΜΜΑΤΩΝ (N=236)	ΑΔΙΕΥΚΡΙΝΙΣΤΗ ΨΗΦΟΣ (N=220)
ΠΟΛΥ ΚΑΛΥΤΕΡΗ /ΚΑΛΥΤΕΡΗ	23,1	47,3	1,8	46	11,4	16,6
ΟΣΟ ΚΑΛΗ ΜΕ ΤΗΝ ΠΡΟΗΓΟΥΜΕΝΗ	9,9	14,5	5,7	15,2	7	7,6
ΟΣΟ ΚΑΚΗ ΜΕ ΤΗΝ ΠΡΟΗΓΟΥΜΕΝΗ	26,4	10,3	33,6	12,8	37,3	31,6
ΧΕΙΡΟΤΕΡΗ/ΠΟΛΥ ΧΕΙΡΟΤΕΡΗ	30	13,9	53,6	15,3	38,6	28,6
ΔΓ/ΔΑ	10,5	14	5,4	10,7	5,7	15,5



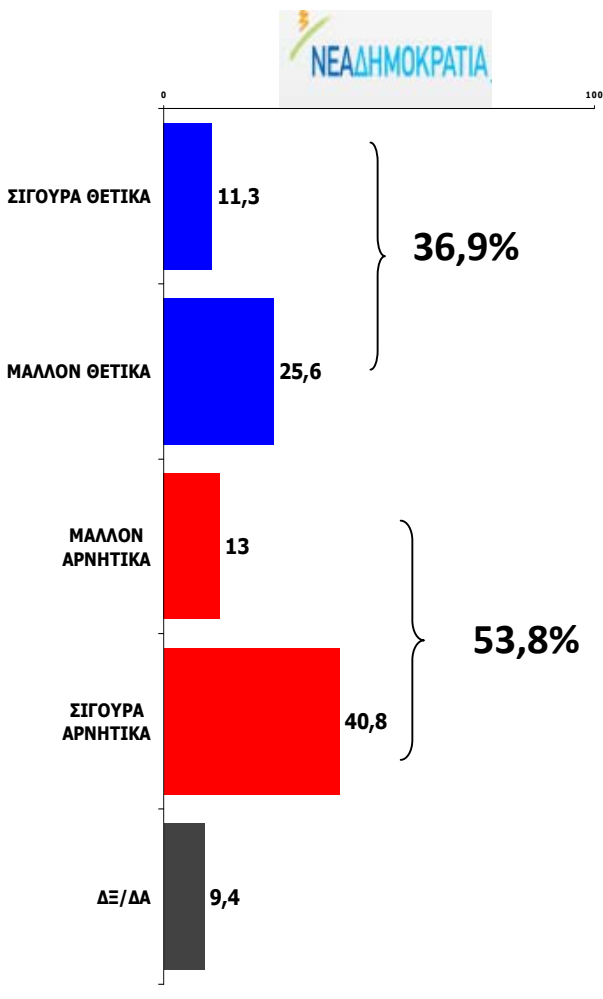
Θέματα επικαιρότητας

***Γενική εντύπωση για στάση
ΝΔ, ΠΑΣΟΚ & ΔΗΜΑΡ***

Γενική εντύπωση για στάση ΝΔ

σύνολο ερωτηθέντων (N=1014)

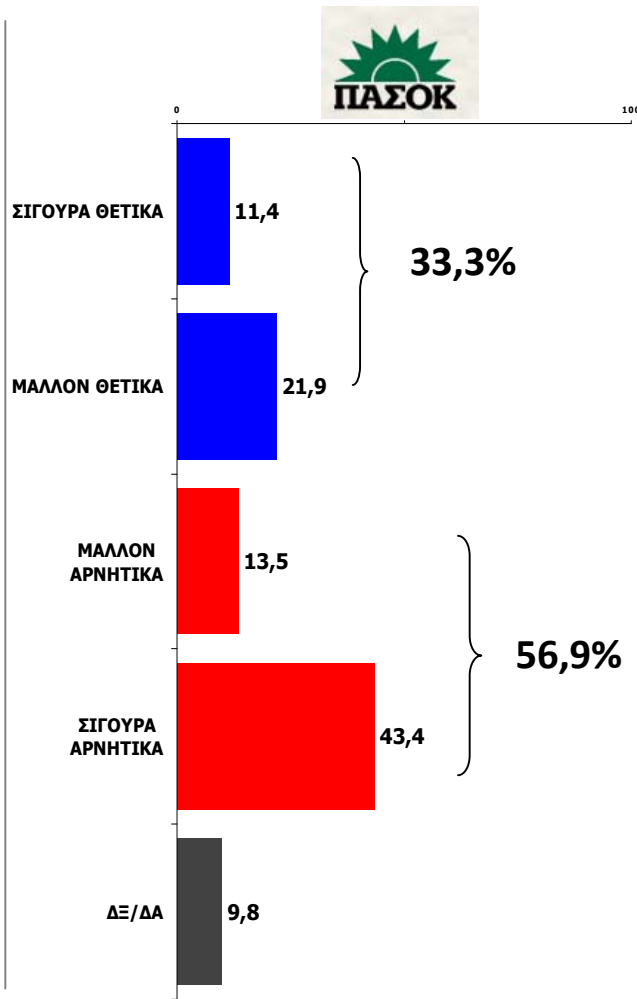
Ως προς τις αλλαγές που έγιναν στη κυβέρνηση συνεργασίας θα ήθελα να κρίνετε...
συνολικά τη στάση του πρωθυπουργού Α. Σαμαράς και της ΝΔ



Γενική εντύπωση για στάση ΠΑΣΟΚ

σύνολο ερωτηθέντων (N=1014)

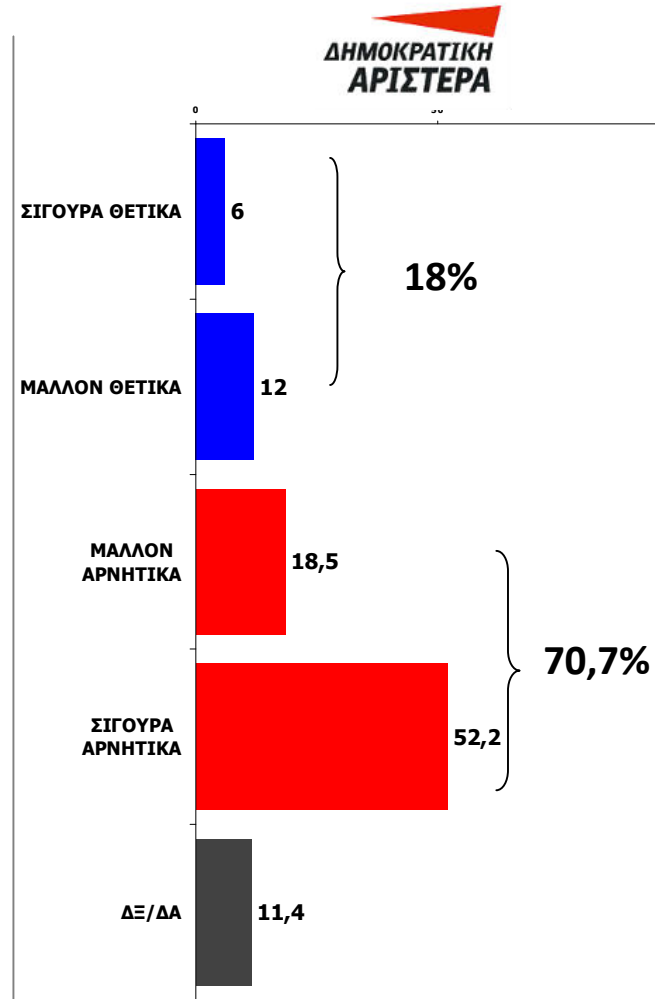
Ως προς τις αλλαγές που έγιναν στη κυβέρνηση συνεργασίας θα ήθελα να κρίνετε...
συνολικά την στάση του κυρίου Ε. Βενιζέλου και του ΠΑΣΟΚ



Γενική εντύπωση για στάση ΔΗΜΑΡ

σύνολο ερωτηθέντων (N=1014)

Ως προς τις αλλαγές που έγιναν στη κυβέρνηση συνεργασίας θα ήθελα να κρίνετε...
συνολικά την στάση του κυρίου Φ. Κουβέλη και της ΔΗΜΑΡ



Γενική εντύπωση για στάση ΝΔ

Ως προς τις αλλαγές που έγιναν στη κυβέρνηση συνεργασίας θα ήθελα να κρίνετε...
συνολικά τη στάση του πρωθυπουργού Α. Σαμαράς και της ΝΔ

Ψηφοφόροι Βουλευτικών Εκλογών Ιουνίου 2012

	ΣΥΝΟΛΟ ΕΡΩΤΗΘΕΝΤΩΝ (N=1014)	ΨΗΦ. ΝΔ '12 (N=223)	ΨΗΦ. ΣΥΡΙΖΑ '12 (N=202)	ΨΗΦ. ΠΑΣΟΚ '12 (N=92)	ΨΗΦ. ΑΛΛΩΝ ΚΟΜΜΑΤΩΝ (N=236)	ΑΔΙΕΥΚΡΙΝΙ ΣΤΗ ΨΗΦΟΣ (N=220)
ΣΙΓΟΥΡΑ/ΜΑΛΛΟΝ ΘΕΤΙΚΑ	36,9	71,1	8,2	55,8	22,9	24,4
ΜΑΛΛΟΝ/ΣΙΓΟΥΡΑ ΑΡΝΗΤΙΚΑ	53,8	21	84,6	33,1	70,3	59
ΔΞ/ΔΑ	9,4	7,9	7,2	11	6,8	16,6

**Ενδεικτική βάση ανάλυσης*

Γενική εντύπωση για στάση ΠΑΣΟΚ



Ως προς τις αλλαγές που έγιναν στη κυβέρνηση συνεργασίας θα ήθελα να κρίνετε...
συνολικά την στάση του κυρίου Ε. Βενιζέλου και του ΠΑΣΟΚ

Ψηφοφόροι Βουλευτικών Εκλογών Ιουνίου 2012

	ΣΥΝΟΛΟ ΕΡΩΤΗΘΕΝΤΩΝ (N=1014)	ΨΗΦ. ΝΔ '12 (N=223)	ΨΗΦ. ΣΥΡΙΖΑ '12 (N=202)	ΨΗΦ. ΠΑΣΟΚ '12 (N=92)	ΨΗΦ. ΑΛΛΩΝ ΚΟΜΜΑΤΩΝ (N=236)	ΑΔΙΕΥΚΡΙΝΙ ΣΤΗ ΨΗΦΟΣ (N=220)
ΣΙΓΟΥΡΑ/ΜΑΛΛΟΝ ΘΕΤΙΚΑ	33,3	62,2	12,9	57,3	21	22,4
ΜΑΛΛΟΝ/ΣΙΓΟΥΡΑ ΑΡΝΗΤΙΚΑ	56,9	26,9	81	32,5	71,6	62,7
ΔΞ/ΔΑ	9,8	10,9	6,1	10,2	7,4	14,9

Γενική εντύπωση για στάση ΔΗΜΑΡ

Ως προς τις αλλαγές που έγιναν στη κυβέρνηση συνεργασίας θα ήθελα να κρίνετε...
συνολικά την στάση του κυρίου Φ. Κουβέλη και της ΔΗΜΑΡ

Ψηφοφόροι Βουλευτικών Εκλογών Ιουνίου 2012

	ΣΥΝΟΛΟ ΕΡΩΤΗΘΕΝΤΩΝ (N=1014)	ΨΗΦ. ΝΔ '12 (N=223)	ΨΗΦ. ΣΥΡΙΖΑ '12 (N=202)	ΨΗΦ. ΠΑΣΟΚ '12 (N=92)	ΨΗΦ. ΑΛΛΩΝ ΚΟΜΜΑΤΩΝ (N=236)	ΑΔΙΕΥΚΡΙΝΙ ΣΤΗ ΨΗΦΟΣ (N=220)
ΣΙΓΟΥΡΑ/ΜΑΛΛΟΝ ΘΕΤΙΚΑ	18	10,7	25,4	9,4	14,2	16,7
ΜΑΛΛΟΝ/ΣΙΓΟΥΡΑ ΑΡΝΗΤΙΚΑ	70,7	77,9	69,1	73,2	78,2	65,1
ΔΞ/ΔΑ	11,4	11,4	5,5	17,4	7,6	18,1

3

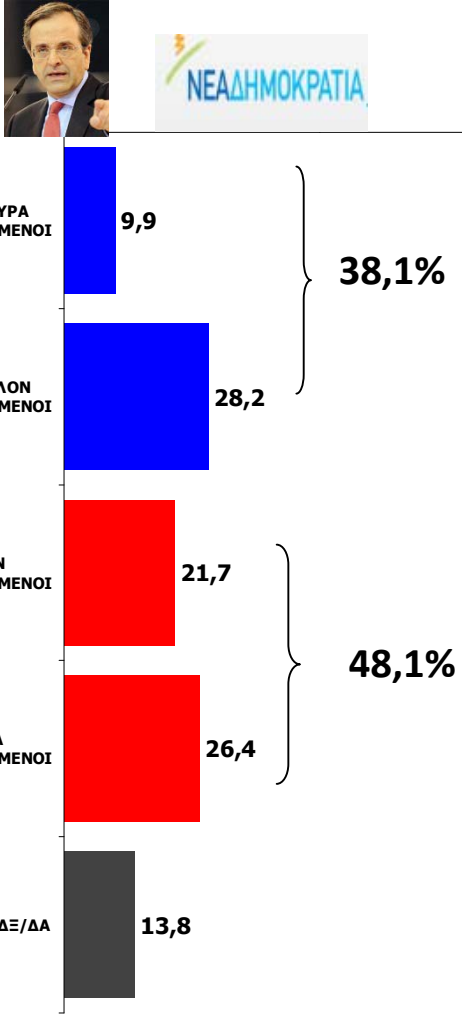
Θέματα επικαιρότητας

Ενισχυμένοι ή Αποδυναμωμένοι;

- ***ΝΔ και Α. Σαμαράς***
- ***ΠΑΣΟΚ και Ε. Βενιζέλος***
- ***ΔΗΜΑΡ και Φ. Κουβέλης***

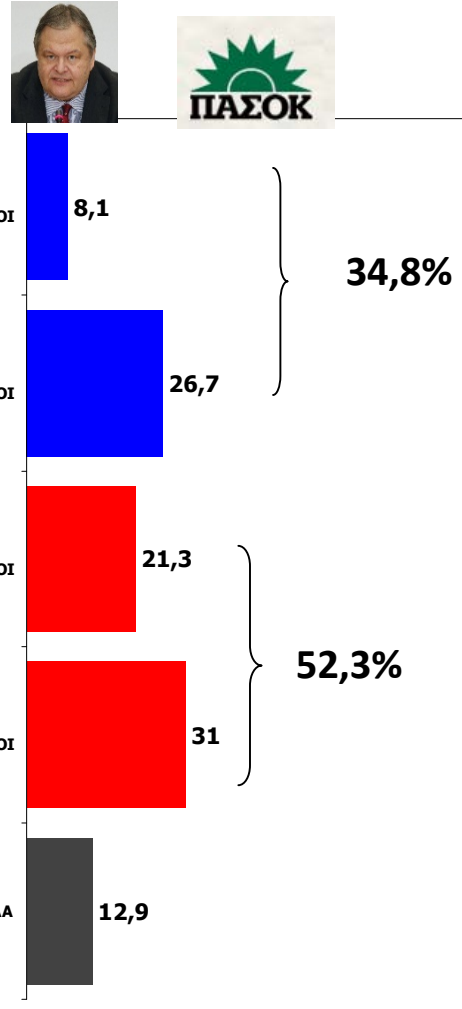
ΝΔ & Α. Σαμαράς:
Ενισχυμένοι ή Αποδυναμωμένοι;

Σύνολο ερωτηθέντων (N=1014)
 Στα πλαίσια του σχηματισμού της νέας κυβέρνησης συνεργασίας και των γεγονότων που οδήγησαν σε αυτή θα ήθελα να μου πείτε εάν πιστεύετε ότι
 Ο πρωθυπουργός Α. Σαμαράς και η ΝΔ θα βγούνε



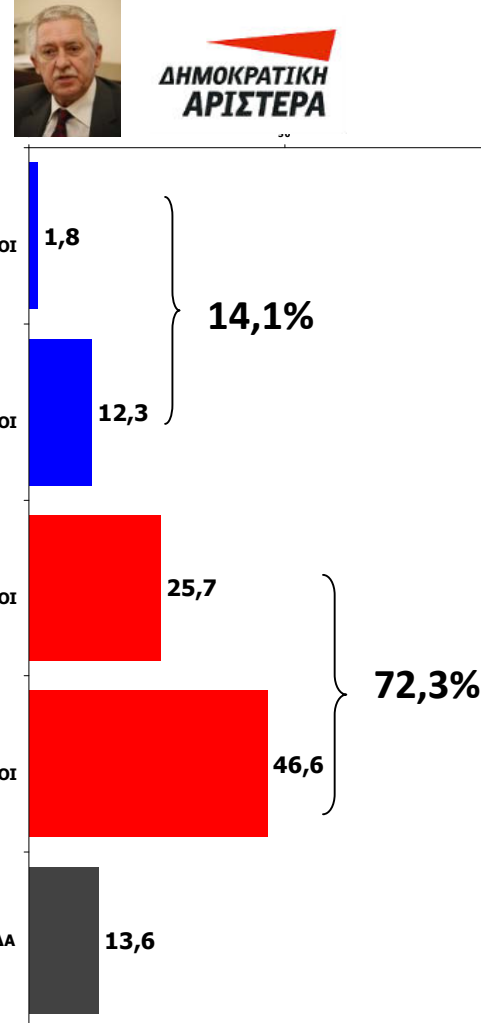
ΠΑΣΟΚ & Ε. Βενιζέλος:
Ενισχυμένοι ή Αποδυναμωμένοι;

Σύνολο ερωτηθέντων (N=1014)
 Στα πλαίσια του σχηματισμού της νέας κυβέρνησης συνεργασίας και των γεγονότων που οδήγησαν σε αυτή θα ήθελα να μου πείτε εάν πιστεύετε ότι
 Ο κύριος Ε. Βενιζέλος και το ΠΑΣΟΚ θα βγούνε



ΔΗΜΑΡ & Φ. Κουβέλης :
Ενισχυμένοι ή Αποδυναμωμένοι;

Σύνολο ερωτηθέντων (N=1014)
 Στα πλαίσια του σχηματισμού της νέας κυβέρνησης συνεργασίας και των γεγονότων που οδήγησαν σε αυτή θα ήθελα να μου πείτε εάν πιστεύετε ότι
 Ο κύριος Φ. Κουβέλης και η ΔΗΜΑΡ θα βγούνε





ΝΔ & Α. Σαμαράς:

Ενισχυμένοι ή Αποδυναμωμένοι;

Στα πλαίσια του σχηματισμού της νέας κυβέρνησης συνεργασίας και των γεγονότων που οδήγησαν σε αυτή θα ήθελα να μου πείτε εάν πιστεύετε ότι ...

Ο πρωθυπουργός Α. Σαμαράς και η ΝΔ θα βγούνε



Ψηφοφόροι Βουλευτικών Εκλογών Ιουνίου 2012

	ΣΥΝΟΛΟ ΕΡΩΤΗΘΕΝΤΩΝ (N=1014)	ΨΗΦ. ΝΔ '12 (N=223)	ΨΗΦ. ΣΥΡΙΖΑ '12 (N=202)	ΨΗΦ. ΠΑΣΟΚ '12 (N=92)	ΨΗΦ. ΑΛΛΩΝ ΚΟΜΜΑΤΩΝ (N=236)	ΑΔΙΕΥΚΡΙΝΙ ΣΤΗ ΨΗΦΟΣ (N=220)
ΣΙΓΟΥΡΑ/ΜΑΛΛΟΝ ΕΝΙΣΧΥΜΕΝΟΙ	38,1	60,9	18,5	52,1	31,8	26,2
ΜΑΛΛΟΝ/ΣΙΓΟΥΡΑ ΑΠΟΔΥΝΑΜΩΜΕΝΟΙ	48,1	26,2	73,4	30	56,5	48,9
ΔΞ/ΔΑ	13,8	12,8	8	17,9	11,7	25



ΠΑΣΟΚ & Ε. Βενιζέλος: Ενισχυμένοι ή Αποδυναμωμένοι;

Στα πλαίσια του σχηματισμού της νέας κυβέρνησης συνεργασίας και των γεγονότων που οδήγησαν σε αυτή θα ήθελα να μου πείτε εάν πιστεύετε ότι

Ο κύριος Ε. Βενιζέλος και το ΠΑΣΟΚ θα βγούνε



Ψηφοφόροι Βουλευτικών Εκλογών Ιουνίου 2012

	ΣΥΝΟΛΟ ΕΡΩΤΗΘΕΝΤΩΝ (N=1014)	ΨΗΦ. ΝΔ '12 (N=223)	ΨΗΦ. ΣΥΡΙΖΑ '12 (N=202)	ΨΗΦ. ΠΑΣΟΚ '12 (N=92)	ΨΗΦ. ΑΛΛΩΝ ΚΟΜΜΑΤΩΝ (N=236)	ΑΔΙΕΥΚΡΙΝΙ ΣΤΗ ΨΗΦΟΣ (N=220)
ΣΙΓΟΥΡΑ/ΜΑΛΛΟΝ ΕΝΙΣΧΥΜΕΝΟΙ	34,8	53,2	21,9	55,3	31,8	24,5
ΜΑΛΛΟΝ/ΣΙΓΟΥΡΑ ΑΠΟΔΥΝΑΜΩΜΕΝΟΙ	52,3	33	69,8	30,4	58	53,3
ΔΞ/ΔΑ	12,9	13,8	8,2	14,2	10,2	22,2



ΔΗΜΑΡ & Φ. Κουβέλης : Ενισχυμένοι ή Αποδυναμωμένοι;

Στην διάρκεια του τελευταίου χρόνου, θα ήθελα να μου ως προς τις αλλαγές που έγιναν στη κυβέρνηση συνεργασίας θα ήθελα να κρίνετε...

Την στάση τον κυρίου Φώτη Κουβέλη και της ΔΗΜΑΡ

Ψηφοφόροι Βουλευτικών Εκλογών Ιουνίου 2012

	ΣΥΝΟΛΟ ΕΡΩΤΗΘΕΝΤΩΝ (N=1014)	ΨΗΦ. ΝΔ '12 (N=223)	ΨΗΦ. ΣΥΡΙΖΑ '12 (N=202)	ΨΗΦ. ΠΑΣΟΚ '12 (N=92)	ΨΗΦ. ΑΛΛΩΝ ΚΟΜΜΑΤΩΝ (N=236)	ΑΔΙΕΥΚΡΙΝΙ ΣΤΗ ΨΗΦΟΣ (N=220)
ΣΙΓΟΥΡΑ/ΜΑΛΛΟΝ ΕΝΙΣΧΥΜΕΝΟΙ	14,1	10,8	21,6	9,6	13,2	10,3
ΜΑΛΛΟΝ/ΣΙΓΟΥΡΑ ΑΠΟΔΥΝΑΜΩΜΕΝΟΙ	72,3	77,3	67,2	78,9	74,6	66
ΔΞ/ΔΑ	13,6	11,9	11,2	11,5	12,2	23,6

3

Θέματα επικαιρότητας

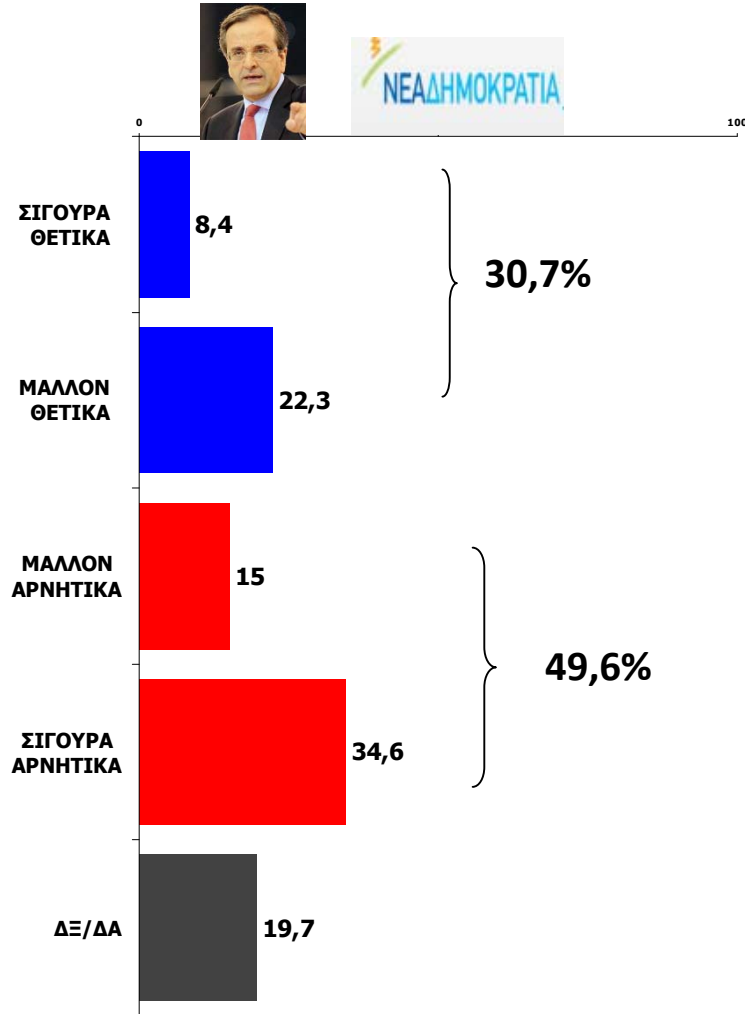
**Αξιολόγηση προσώπων ΝΔ
που ανέλαβαν κυβερνητικές θέσεις**

**Αξιολόγηση προσώπων ΠΑΣΟΚ
που ανέλαβαν κυβερνητικές θέσεις**

Αξιολόγηση προσώπων ΝΔ που ανέλαβαν κυβερνητικές θέσεις

Σύνολο ερωτηθέντων (N=1014)

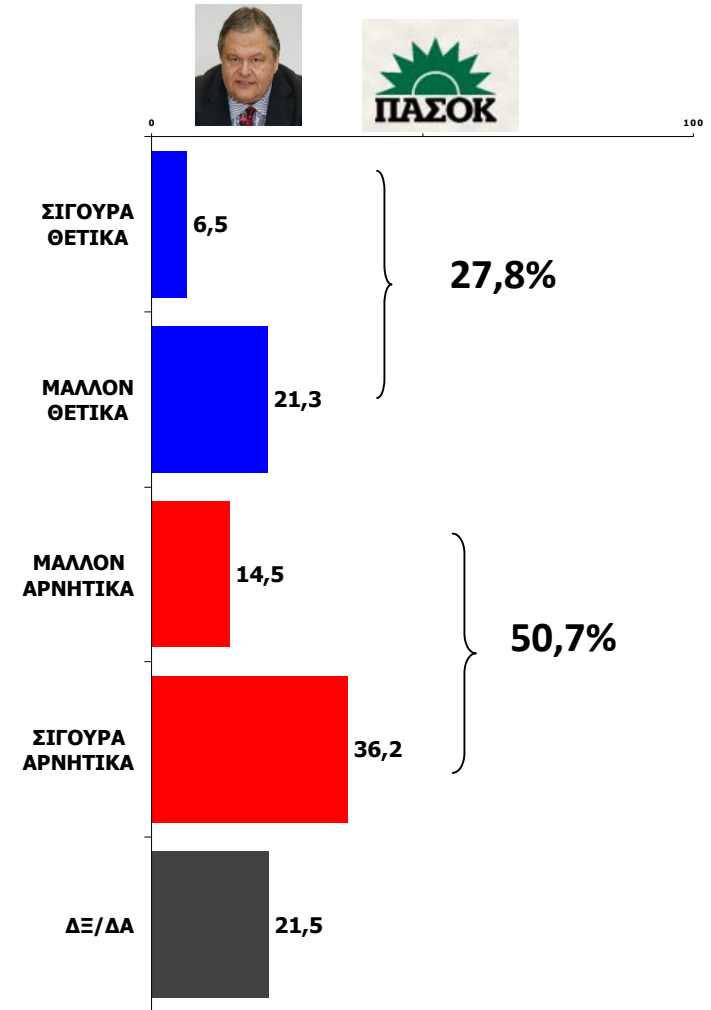
Εσείς προσωπικά πως κρίνετε συνολικά τα πρόσωπα από το χώρο της ΝΔ που ανέλαβαν κυβερνητικές θέσεις στη νέα κυβέρνηση συνεργασίας ΝΔ ΠΑΣΟΚ;



Αξιολόγηση προσώπων ΠΑΣΟΚ που ανέλαβαν κυβερνητικές θέσεις

Σύνολο ερωτηθέντων (N=1014)

Και πως κρίνετε συνολικά τα πρόσωπα από το χώρο του ΠΑΣΟΚ που ανέλαβαν κυβερνητικές θέσεις στη νέα κυβέρνηση συνεργασίας ΝΔ ΠΑΣΟΚ;



Αξιολόγηση προσώπων ΝΔ που ανέλαβαν κυβερνητικές θέσεις

Εσείς προσωπικά πως κρίνετε συνολικά τα πρόσωπα από το χώρο της ΝΔ που ανέλαβαν κυβερνητικές θέσεις στη νέα κυβέρνηση συνεργασίας ΝΔ ΠΑΣΟΚ;

Ψηφοφόροι Βουλευτικών Εκλογών Ιουνίου 2012

	ΣΥΝΟΛΟ ΕΡΩΤΗΘΕΝΤΩΝ (N=1014)	ΨΗΦ. ΝΔ '12 (N=223)	ΨΗΦ. ΣΥΡΙΖΑ '12 (N=202)	ΨΗΦ. ΠΑΣΟΚ '12 (N=92)	ΨΗΦ. ΑΛΛΩΝ ΚΟΜΜΑΤΩΝ (N=236)	ΑΔΙΕΥΚΡΙΝΙ ΣΤΗ ΨΗΦΟΣ (N=220)
ΣΙΓΟΥΡΑ/ΜΑΛΛΟΝ ΘΕΤΙΚΑ	30,7	65,2	7,2	48,4	21,1	19,1
ΜΑΛΛΟΝ/ΣΙΓΟΥΡΑ ΑΡΝΗΤΙΚΑ	49,6	16,5	81,2	31,5	62,6	49,5
ΔΞ/ΔΑ	19,7	18,3	11,6	20,1	16,3	31,4

*Ενδεικτική βάση ανάλυσης



Αξιολόγηση προσώπων ΠΑΣΟΚ που ανέλαβαν κυβερνητικές θέσεις

Και πως κρίνετε συνολικά τα πρόσωπα από το χώρο του ΠΑΣΟΚ που ανέλαβαν κυβερνητικές θέσεις στη νέα κυβέρνηση συνεργασίας ΝΔ ΠΑΣΟΚ;



Ψηφοφόροι Βουλευτικών Εκλογών Ιουνίου 2012

	ΣΥΝΟΛΟ ΕΡΩΤΗΘΕΝΤΩΝ (N=1014)	ΨΗΦ. ΝΔ '12 (N=223)	ΨΗΦ. ΣΥΡΙΖΑ '12 (N=202)	ΨΗΦ. ΠΑΣΟΚ '12 (N=92)	ΨΗΦ. ΑΛΛΩΝ ΚΟΜΜΑΤΩΝ (N=236)	ΑΔΙΕΥΚΡΙΝΙ ΣΤΗ ΨΗΦΟΣ (N=220)
ΣΙΓΟΥΡΑ/ΜΑΛΛΟΝ ΘΕΤΙΚΑ	27,8	54,4	9,6	54,4	18,5	17,9
ΜΑΛΛΟΝ/ΣΙΓΟΥΡΑ ΑΡΝΗΤΙΚΑ	50,7	25,9	76,7	23,7	64,1	49,9
ΔΞ/ΔΑ	21,5	19,7	13,7	21,9	17,4	32,2



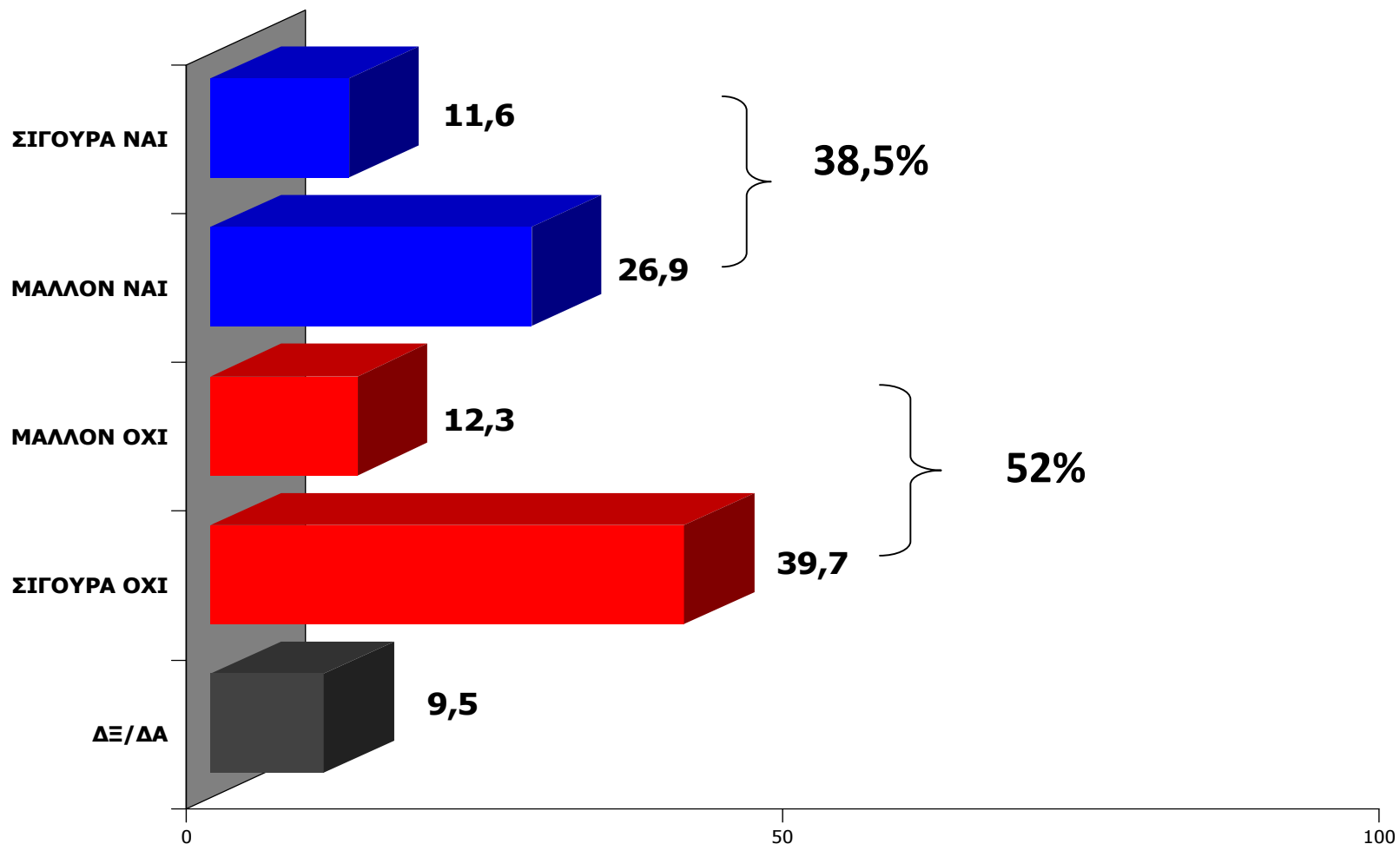
Θέματα επικαιρότητας

Η κυβέρνηση συνεργασίας διαθέτει την απαιτούμενη σταθερότητα ώστε να λάβει αποφάσεις που έχει ανάγκη η χώρα σήμερα;

Η κυβέρνηση συνεργασίας διαθέτει την απαιτούμενη σταθερότητα ώστε να λάβει αποφάσεις που έχει ανάγκη η χώρα σήμερα;

Εσείς προσωπικά πιστεύετε ότι η Κυβέρνηση συνεργασίας διαθέτει την απαιτούμενη σταθερότητα και συνοχή ώστε να λάβει τις απαραίτητες αποφάσεις που έχει ανάγκη η χώρα σήμερα για να προχωρήσει μπροστά;

Σύνολο ερωτηθέντων (N=1014)



Η κυβέρνηση συνεργασίας διαθέτει την απαιτούμενη σταθερότητα ώστε να λάβει αποφάσεις που έχει ανάγκη η χώρα σήμερα;

Εσείς προσωπικά πιστεύετε ότι η Κυβέρνηση συνεργασίας διαθέτει την απαιτούμενη σταθερότητα και συνοχή ώστε να λάβει τις απαραίτητες αποφάσεις που έχει ανάγκη η χώρα σήμερα για να προχωρήσει μπροστά;

Ψηφοφόροι Βουλευτικών Εκλογών Ιουνίου 2012

	ΣΥΝΟΛΟ ΕΡΩΤΗΘΕΝΤΩΝ (N=1014)	ΨΗΦ. ΝΔ '12 (N=223)	ΨΗΦ. ΣΥΡΙΖΑ '12 (N=202)	ΨΗΦ. ΠΑΣΟΚ '12 (N=92)	ΨΗΦ. ΑΛΛΩΝ ΚΟΜΜΑΤΩΝ (N=236)	ΑΔΙΕΥΚΡΙΝΙ ΣΤΗ ΨΗΦΟΣ (N=220)
ΣΙΓΟΥΡΑ/ΜΑΛΛΟΝ ΝΑΙ	38,5	72,2	12,9	58,4	26,2	31,8
ΜΑΛΛΟΝ/ΣΙΓΟΥΡΑ ΟΧΙ	52	22,7	78,1	29,9	67,7	50,3
ΔΞ/ΔΑ	9,5	5,1	9	11,7	6,2	18

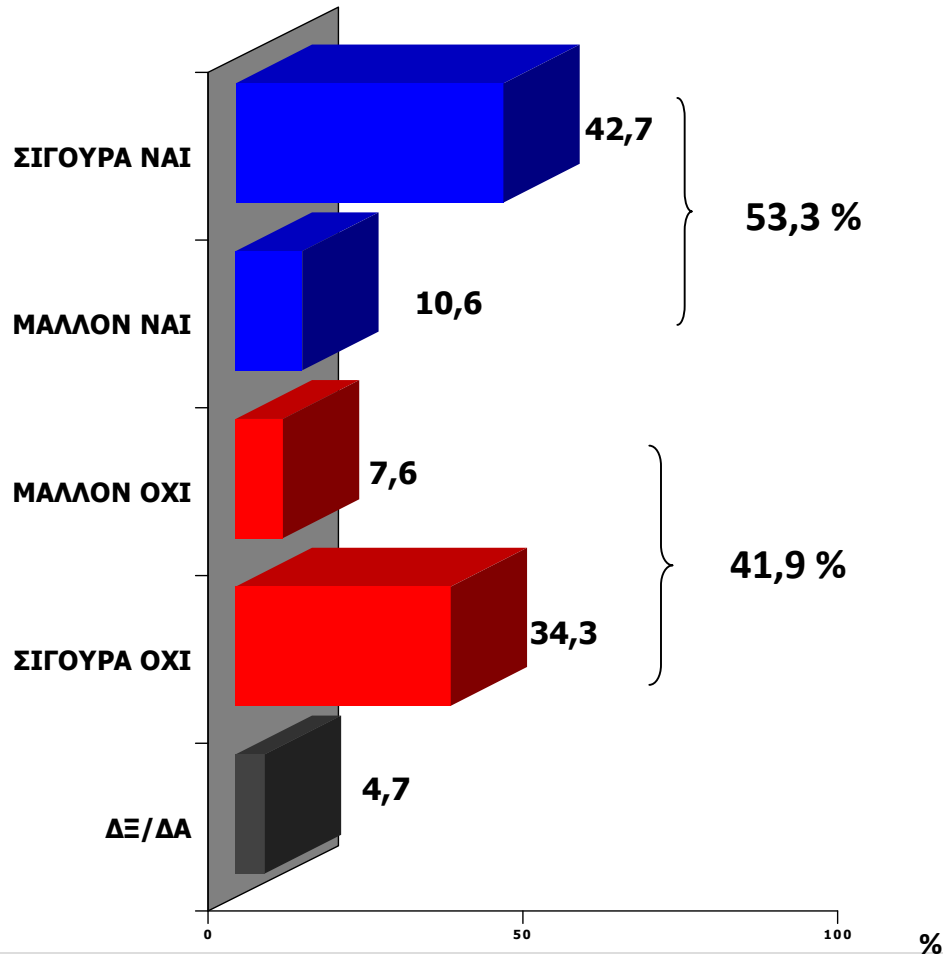


Θέματα επικαιρότητας
Εξάντληση τετραετίας

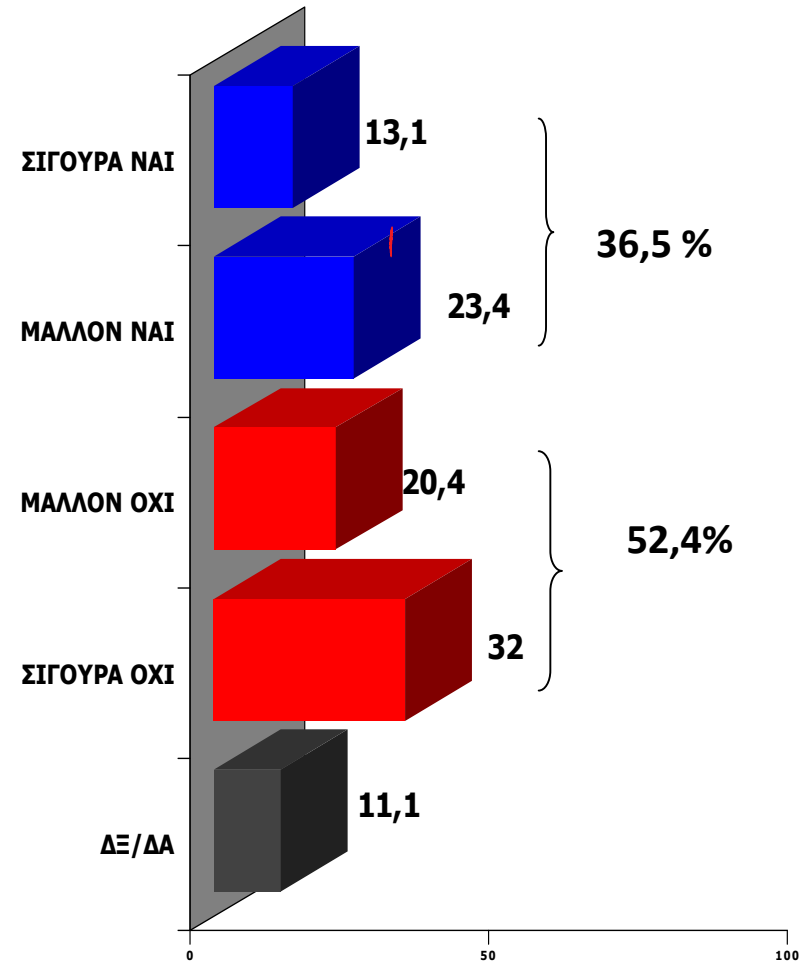
Εξάντληση τετραετίας

Σύνολο ερωτηθέντων (N=1014)

Εσείς προσωπικά **Θέλετε** η νέα Κυβέρνηση συνεργασίας να εξαντλήσει την τετραετία;



Εσείς προσωπικά πιστεύετε ότι η νέα Κυβέρνηση συνεργασίας μεταξύ ΝΔ και ΠΑΣΟΚ **θα εξαντλήσει** την τετραετία; ;

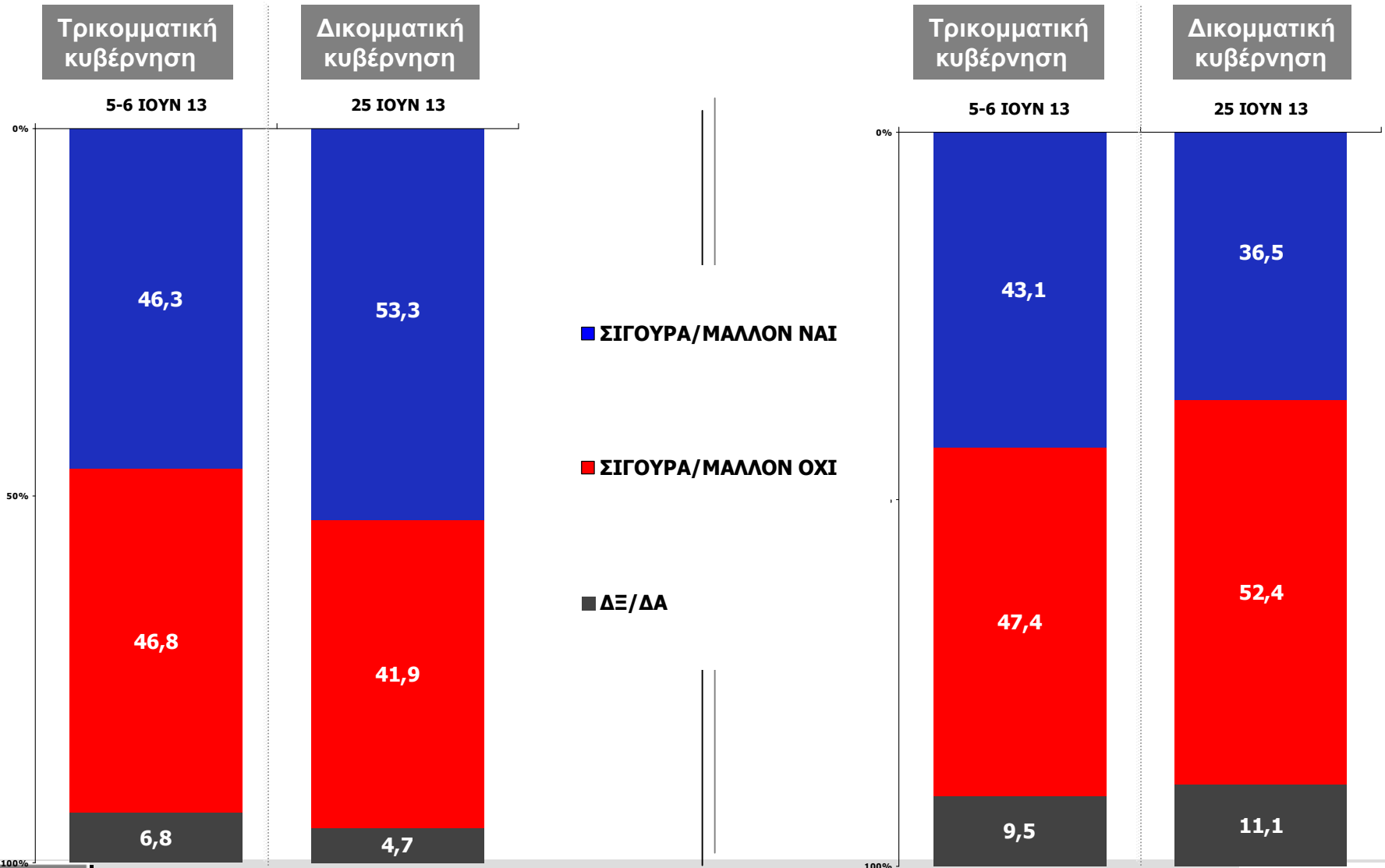


Εξάντληση τετραετίας

Σύνολο ερωτηθέντων (N=1014)- Διαχρονικά στοιχεία

Θέλετε να εξαντλήσει την τετραετία;

Θα εξαντλήσει την τετραετία; ;



Εξάντληση τετραετίας

Θέλετε να εξαντλήσει η κυβέρνηση την τετραετία;

Εσείς προσωπικά θέλετε η νέα Κυβέρνηση συνεργασίας να εξαντλήσει την τετραετία;

Ψηφοφόροι Βουλευτικών Εκλογών Ιουνίου 2012

	ΣΥΝΟΛΟ ΕΡΩΤΗΣΘΕΝΤΩΝ (N=1014)	ΨΗΦ. ΝΔ '12 (N=223)	ΨΗΦ. ΣΥΡΙΖΑ '12 (N=202)	ΨΗΦ. ΠΑΣΟΚ '12 (N=92)	ΨΗΦ. ΑΛΛΩΝ ΚΟΜΜΑΤΩΝ (N=236)	ΑΔΙΕΥΚΡΙΝΙ ΣΤΗ ΨΗΦΟΣ (N=220)
ΣΙΓΟΥΡΑ/ΜΑΛΛΟΝ ΝΑΙ	53,3	82,1	20,6	81,5	42,3	54
ΜΑΛΛΟΝ/ΣΙΓΟΥΡΑ ΟΧΙ	41,9	14,3	76,7	14	53,3	36,7
ΔΞ/ΔΑ	4,7	3,6	2,8	4,4	4,4	9,4

Εξάντληση τετραετίας

Θα εξαντλήσει η κυβέρνηση την τετραετία;

Εσείς προσωπικά θέλετε η νέα Κυβέρνηση συνεργασίας μεταξύ ΝΔ και ΠΑΣΟΚ θα εξαντλήσει την τετραετία;

Ψηφοφόροι Βουλευτικών Εκλογών Ιουνίου 2012

	ΣΥΝΟΛΟ ΕΡΩΤΗΘΕΝΤΩΝ (N=1014)	ΨΗΦ. ΝΔ '12 (N=223)	ΨΗΦ. ΣΥΡΙΖΑ '12 (N=202)	ΨΗΦ. ΠΑΣΟΚ '12 (N=92)	ΨΗΦ. ΑΛΛΩΝ ΚΟΜΜΑΤΩΝ (N=236)	ΑΔΙΕΥΚΡΙΝΙ ΣΤΗ ΨΗΦΟΣ (N=220)
ΣΙΓΟΥΡΑ/ΜΑΛΛΟΝ ΝΑΙ	36,5	58	19,1	49,5	26,9	34,9
ΜΑΛΛΟΝ/ΣΙΓΟΥΡΑ ΟΧΙ	52,4	31,1	76,6	35,1	64,3	43
ΔΞ/ΔΑ	11,1	10,9	4,3	15,4	8,8	22,1