

Министерство спорта, туризма и молодежной политики Российской Федерации
Министерство физической культуры, спорта и туризма Республики Марий Эл
Федерация фигурного катания на коньках России

Финал Кубка России 2011
по фигурному катанию на коньках



Протоколы

г. Йошкар-Ола, ЛД «Марий Эл»

23 – 26 февраля 2011 г.

ФИНАЛ КУБКА РОССИИ ПО ФИГУРНОМУ КАТАНИЮ НА КОНЬКАХ

23-26 февраля 2011 г.

г. Йошкар-Ола

РАСПИСАНИЕ СОРЕВНОВАНИЙ

23 февраля – среда

10.00 - 13.00 - мандатная комиссия

13.00 - 14.00 - совещание судей

14.30 - 16.00 - жеребьевка участников

18.30 - 19.55 - юноши КМС, короткая программа

20.10 - 21.35 - танцы на льду КМС, короткий танец

21.50 - 23.15 - танцы на льду МС, короткий танец

24 февраля – четверг

13.00 - 14.30 - танцы на льду КМС, произвольный танец

14.45 - 15.15 - танцы на льду МС, произвольный танец

15.30 - 17.00 - юноши КМС, произвольная программа

17.15 - 17.30 - Открытие соревнований

17.45 - 19.00 - девушки КМС, короткая программа

19.15 - 20.45 - женщины МС, короткая программа

25 февраля – пятница

13.00 - 14.00 - девушки КМС, произвольная программа

14.15 - 15.40 - женщины МС, произвольная программа

16.00 - 17.00 - пары КМС, короткая программа

17.15 - 17.45 - пары МС, короткая программа

18.00 - 19.00 - мужчины МС, короткая программа

26 февраля – суббота

11.00 - 12.15 - пары КМС, произвольная программа

12.30 - 13.10 - пары МС, произвольная программа

13.25 - 14.45 - мужчины МС, произвольная программа

15.30 – Награждение победителей и призеров соревнований

Главный судья соревнований

Ольга Кожемякина

ФИНАЛ КУБКА РОССИИ ПО ФИГУРНОМУ КАТАНИЮ НА КОНЬКАХ

г. Йошкар-Ола, ЛД "Марий Эл"

23-26 февраля 2011 г.

Главная судейская коллегия

Главный судья	Ольга Кожемякина	Москва
Зам. главного судьи	Леонид Хачатуров	Москва
Главный секретарь	Галина Киндеева	Тула
Зам. главного секретаря	Анастасия Кайгородова	Москва

ТАНЦЫ НА ЛЬДУ

Технический контролер	Светлана Кандыба	Москва
Технический специалист	Светлана Ляпина	Мос.обл.
Ассистент технического специалиста	Иван Лобанов	Ростов-на-Дону
Старший судья	Всеволод Гольман	Мос.обл.

ЮНОШИ - КМС

Технический контролер	Татьяна Даниленко	Москва
Технический специалист	Татьяна Кленина	С-Петербург
Ассистент технического специалиста	Артем Значков	Москва
Старший судья	Светлана Кандыба	Москва

ДЕВУШКИ - КМС

Технический контролер	Ольга Кожемякина	Москва
Технический специалист	Татьяна Кленина	С-Петербург
Ассистент технического специалиста	Игорь Бич	С-Петербург
Старший судья	Петр Грушман	С-Петербург

ЖЕНЩИНЫ - МС

Технический контролер	Ольга Кожемякина	Москва
Технический специалист	Игорь Бич	С-Петербург
Ассистент технического специалиста	Солтан Кокоев	Москва
Старший судья	Ольга Карташова	С-Петербург

ПАРНОЕ КАТАНИЕ

Технический контролер	Татьяна Даниленко	Москва
Технический специалист	Игорь Бич	С-Петербург
Ассистент технического специалиста	Артем Значков	Москва
Старший судья	Владимир Захаров	Москва

МУЖЧИНЫ - МС

Технический контролер	Игорь Долгушин	С-Петербург
Технический специалист	Артем Значков	Москва
Ассистент технического специалиста	Солтан Кокоев	Москва
Старший судья	Владимир Захаров	Москва

ФИНАЛ КУБКА РОССИИ ПО ФИГУРНОМУ КАТАНИЮ НА КОНЬКАХ

г. Йошкар-Ола, ЛД "Марий Эл"

23-26 февраля 2011 г.

ТАНЦЫ НА ЛЬДУ

СУДЕЙСКАЯ БРИГАДА

Технический контролер	Кандыба Светлана	Москва
Технический специалист	Ляпина Светлана	Москва
Ассистент технического специалиста	Лобанов Иван	Ростов-на-Дону
Старший судья	Гольман Всеволод	Мос.обл.
Судьи:	1 Двойников Алексей	Н. Новгород
	2 Федоровых Ирина	Киров
	3 Лабунская Lolита	Москва
	4 Безменов Евгений	Казань
	5 Кузяев Валентин	Тольятти
	6 Грушман Петр	С-Петербург
	7 Чемоданов Сергей	Мос.обл.
Оператор ввода данных	Корчагина Александра	С-Петербург
Оператор видеоповтора	Моргуненко Ася	Москва
Видеооператор	Значков Артем	Москва

ФИНАЛ КУБКА РОССИИ ПО ФИГУРНОМУ КАТАНИЮ НА КОНЬКАХ

г. Йошкар-Ола, ЛД "Марий Эл"

23-26 февраля 2011г.

Танцы - КМС

Окончательные результаты

ОК	КТ	ПТ	Фамилия, Имя	Год рождения	Организация	Город	Очки
1	1	1	Зенкова Валерия Синицын Валерий	1995 1992	СДЮСШОР №37	Москва	142,96
2	3	2	Яновская Анна Кошечев Егор	1996 1992	СДЮСШОР №85	Москва	123,37
3	2	5	Батуринцева Татьяна Мозгов Сергей	1994 1995	ГОУ МСС УОР №4	Москва	118,44
4	4	4	Поликарпова Анна Кириллов Максим	1993 1991	ШВСМ 4, СДЮШОР	Самара	117,71
5	7	3	Бакланова Кристина Багин Андрей	1997 1996	СДЮШОР "Юность Москвы"	Москва	110,85
6	6	6	Третьякова Елизавета Савин Александр	1995 1993	СДЮСШОР №37	Москва	105,81
7	5	7	Попова Бетина Власенко Юрий	1996 1994	СДЮСШОР №37	Москва	104,16
8	8	8	Коробкова Ксения Глейхенгауз Даниил	1995 1991	ЭШВСМ "Москвич"	Москва	93,57
9	9	10	Осипенко Вера Хомиченок Михаил	1995 1996	СДЮШОР	С-Петербург	77,83
10	10	9	Белякова Маргарита Волков Дмитрий	1998 1995	КСДЮШОР	Н.Новгород	66,35


Технический контроллер



Светлана Кандыба

Москва

Старший судья



Всеволод Гольман

Мос.обл.

ТАНЦЫ НА ЛЬДУ КМС

РЕЗУЛЬТАТЫ ПО ВИДУ КОРОТКИЙ ТАНЕЦ

Место	Имя участника	Общая	Сумма	Сумма	SS	TR	PE	CC	IT	Снижения
		=	за элементы +	за компоненты +						-
1	Валерия ЗЕНКОВА / Валерий СИНИЦИН	62.40	34.10	28.30	7.00	6.95	7.15	7.15	7.10	0.00
2	Татьяна БАТУРИНЦЕВА / Сергей МОЗГОВ	48.87	26.00	22.87	5.75	5.65	5.75	5.85	5.60	0.00
3	Анна ЯНОВСКАЯ / Егор КОЩЕЕВ	48.58	23.50	25.08	6.25	6.10	6.20	6.40	6.35	0.00
4	Анна ПОЛИКАРПОВА / Максим КИРИЛЛОВ	46.91	25.00	21.91	5.60	5.35	5.40	5.50	5.50	0.00
5	Бетина ПОПОВА / Юрий ВЛАСЕНКО	44.44	24.40	20.04	5.00	4.85	4.95	5.15	5.05	0.00
6	Елизавета ТРЕТЬЯКОВА / Александр САВИН	44.12	22.80	21.32	5.25	5.35	5.30	5.45	5.30	0.00
7	Кристина БАКЛАНОВА / Андрей БАГИН	39.57	17.20	22.37	5.50	5.50	5.65	5.70	5.60	0.00
8	Ксения КОРОБКОВА / Даниил ГЛЕЙХЕНГАУЗ	35.12	15.78	19.34	4.90	4.70	4.85	4.85	4.85	0.00
9	Вера ОСИПЕНКО / Михаил ХОМИЧЕНОК	34.72	16.34	18.38	4.65	4.45	4.60	4.65	4.60	0.00
10	Маргарита БЕЛЯКОВА / Дмитрий ВОЛКОВ	22.63	8.50	15.13	3.75	3.65	3.70	3.85	3.90	1.00

SS = Владение конькс TR = Переходы PE = Исполнение

CC = Хореография IT = Интерпретация

* = умноженные

Напечатано: 23.02.2011 21:28:32

Финал кубка России 2011

ТАНЦЫ НА ЛЬДУ КМС КОРОТКИЙ ТАНЕЦ ДЕТАЛИЗАЦИЯ ОЦЕНКИ

Место	Имя участника	Стартовый номер	Сумма в виде =	Сумма за элементы +	Сумма за компоненты +	Снижения -
1	Валерия ЗЕНКОВА / Валерий СИНИЦИН	10	62.40	34.10	28.30	0.00

#	Исполненный элемент	Инф	База	GOE	J1	J2	J3	J4	J5	J6	J7	J8	J9	Реф.	Оценка бригады
1	STw4		6.00	0.30	0	1	0	0	1	1	1				6.30
2	VW1Sq4		6.00	0.80	2	2	1	1	2	2	1				6.80
3	VW2Sq4		8.00	0.50	1	1	1	1	2	1	1				8.50
4	NtMiSt3		6.50	1.00	1	1	1	1	1	1	1				7.50
5	RoLi4		4.00	1.00	2	2	2	2	3	2	2				5.00
			30.50												34.10
	Компоненты программы			Фактор											
	Владение коньком			0.80	7.00	7.25	7.25	6.75	7.25	6.75	6.75				7.00
	Переходы			0.70	7.00	7.25	7.00	6.75	7.00	6.75	7.00				6.95
	Исполнение			0.70	7.25	7.50	7.25	6.75	7.25	6.75	7.25				7.15
	Хореография			0.80	7.50	7.50	7.25	7.00	7.00	7.00	7.00				7.15
	Интерпретация			1.00	7.25	7.50	7.00	7.00	7.25	7.00	7.00				7.10
	Сумма за компоненты (умноженная)														28.30

Снижения	0.00
----------	------

Место	Имя участника	Стартовый номер	Сумма в виде =	Сумма за элементы +	Сумма за компоненты +	Снижения -
2	Татьяна БАТУРИНЦЕВА / Сергей МОЗГОВ	1	48.87	26.00	22.87	0.00

#	Исполненный элемент	Инф	База	GOE	J1	J2	J3	J4	J5	J6	J7	J8	J9	Реф.	Оценка бригады
1	STw4		6.00	0.50	1	1	1	1	0	1	1				6.50
2	VW1Sq2		4.00	0.10	1	0	0	0	0	1	0				4.10
3	VW2Sq3		7.00	0.10	1	0	0	0	0	1	-1				7.10
4	NtMiSt1		3.50	0.30	1	1	0	1	0	0	1				3.80
5	CuLi4		4.00	0.50	1	1	1	1	0	1	1				4.50
			24.50												26.00
	Компоненты программы			Фактор											
	Владение коньком			0.80	5.75	5.75	5.75	5.75	4.75	6.25	5.75				5.75
	Переходы			0.70	5.75	5.50	5.50	5.75	5.00	6.00	5.75				5.65
	Исполнение			0.70	5.75	5.75	5.50	5.50	5.00	6.25	6.25				5.75
	Хореография			0.80	6.00	5.50	5.75	5.75	5.25	6.25	6.25				5.85
	Интерпретация			1.00	6.00	5.50	5.25	5.75	4.75	6.50	5.50				5.60
	Сумма за компоненты (умноженная)														22.87

Снижения	0.00
----------	------

Место	Имя участника	Стартовый номер	Сумма в виде =	Сумма за элементы +	Сумма за компоненты +	Снижения -
3	Анна ЯНОВСКАЯ / Егор КОЩЕЕВ	3	48.58	23.50	25.08	0.00

#	Исполненный элемент	Инф	База	GOE	J1	J2	J3	J4	J5	J6	J7	J8	J9	Реф.	Оценка бригады
1	STw4		6.00	0.50	2	1	1	1	1	1	1				6.50
2	VW1Sq3		5.00	0.50	1	1	1	1	1	1	1				5.50
3	VW2Sq1		3.50	0.20	1	1	1	0	0	0	0				3.70
4	NtMiSt2		5.00	0.80	1	1	0	0	1	1	1				5.80
5	RoLi1		1.50	0.50	2	1	1	1	1	1	1				2.00
6	Li+TRANS		0.00	0.00	-	-	-	-	-	-	-				0.00
			21.00												23.50
	Компоненты программы			Фактор											
	Владение коньком			0.80	6.25	6.50	6.25	6.00	6.25	6.25	6.25				6.25
	Переходы			0.70	6.00	6.50	6.00	6.00	6.00	6.00	6.50				6.10
	Исполнение			0.70	6.00	6.75	6.25	6.25	6.00	6.00	6.50				6.20
	Хореография			0.80	6.50	6.50	6.25	6.50	6.25	6.25	6.50				6.40
	Интерпретация			1.00	6.25	6.75	6.00	6.50	6.00	6.25	6.75				6.35
	Сумма за компоненты (умноженная)														25.08

Снижения	0.00
----------	------

Финал кубка России 2011

ТАНЦЫ НА ЛЬДУ КМС КОРОТКИЙ ТАНЕЦ ДЕТАЛИЗАЦИЯ ОЦЕНКИ

Место	Имя участника	Стартовый номер	Сумма в виде =	Сумма за элементы +	Сумма за компоненты +	Снижения -
4	Анна ПОЛИКАРПОВА / Максим КИРИЛЛОВ	9	46.91	25.00	21.91	0.00

#	Исполненный элемент	Инф	База	GOE	J1	J2	J3	J4	J5	J6	J7	J8	J9	Реф.	Оценка бригады
1	VW1Sq3		5.00	0.00	0	0	0	0	0	0	1				5.00
2	VW2Sq3		7.00	0.00	0	0	0	0	1	0	0				7.00
3	RoLi4		4.00	0.50	1	1	1	1	1	1	1				4.50
4	STw3		5.00	0.00	0	0	-1	-1	1	1	0				5.00
5	NtMiSt1		3.50	0.00	0	0	0	0	0	0	1				3.50
			24.50												25.00
Компоненты программы			Фактор												
	Владение коньком			0.80	5.00	5.25	5.50	5.50	5.75	6.00	6.50				5.60
	Переходы			0.70	5.25	5.25	5.25	5.25	5.25	5.75	6.50				5.35
	Исполнение			0.70	5.25	5.50	5.25	5.25	5.00	5.75	6.50				5.40
	Хореография			0.80	5.25	5.50	5.00	5.25	5.50	6.00	6.50				5.50
	Интерпретация			1.00	5.25	5.50	5.00	5.25	5.50	6.00	6.25				5.50
	Сумма за компоненты (умноженная)														21.91

Снижения	0.00
----------	------

Место	Имя участника	Стартовый номер	Сумма в виде =	Сумма за элементы +	Сумма за компоненты +	Снижения -
5	Бетина ПОПОВА / Юрий ВЛАСЕНКО	4	44.44	24.40	20.04	0.00

#	Исполненный элемент	Инф	База	GOE	J1	J2	J3	J4	J5	J6	J7	J8	J9	Реф.	Оценка бригады
1	VW1Sq2		4.00	0.30	1	1	1	0	0	0	1				4.30
2	VW2Sq2		6.00	0.00	0	0	0	0	0	0	0				6.00
3	SILi4		4.00	0.50	1	1	1	0	1	1	1				4.50
4	STw3		5.00	-0.20	0	-1	-1	-1	0	0	0				4.80
5	NtMiSt2		5.00	-0.20	0	0	0	-1	0	-1	0				4.80
			24.00												24.40
Компоненты программы			Фактор												
	Владение коньком			0.80	5.00	4.75	5.00	5.00	5.00	5.00	5.50				5.00
	Переходы			0.70	5.00	4.75	4.75	4.50	5.00	4.75	5.75				4.85
	Исполнение			0.70	5.00	5.00	5.00	4.75	4.75	5.00	5.75				4.95
	Хореография			0.80	5.25	5.00	5.00	4.75	5.25	5.25	5.50				5.15
	Интерпретация			1.00	5.00	5.00	5.00	4.75	5.00	5.25	5.75				5.05
	Сумма за компоненты (умноженная)														20.04

Снижения	0.00
----------	------

Место	Имя участника	Стартовый номер	Сумма в виде =	Сумма за элементы +	Сумма за компоненты +	Снижения -
6	Елизавета ТРЕТЬЯКОВА / Александр САВИН	7	44.12	22.80	21.32	0.00

#	Исполненный элемент	Инф	База	GOE	J1	J2	J3	J4	J5	J6	J7	J8	J9	Реф.	Оценка бригады
1	STw4		6.00	0.10	1	1	-1	-1	0	0	1				6.10
2	VW1Sq3		5.00	0.10	1	1	0	0	0	0	0				5.10
3	VW2Sq1		3.50	0.10	1	1	0	0	0	0	0				3.60
4	CuLi4		4.00	0.50	1	1	1	1	1	1	1				4.50
5	NtMiSt1		3.50	0.00	0	0	0	0	0	0	0				3.50
			22.00												22.80
Компоненты программы			Фактор												
	Владение коньком			0.80	5.25	5.25	5.25	5.25	5.00	5.25	5.50				5.25
	Переходы			0.70	5.50	5.50	5.25	5.25	5.00	5.25	5.75				5.35
	Исполнение			0.70	5.25	5.50	5.25	5.25	4.75	5.25	5.75				5.30
	Хореография			0.80	5.50	5.50	5.25	5.50	5.25	5.50	5.50				5.45
	Интерпретация			1.00	5.25	5.50	5.00	5.25	5.00	5.50	5.75				5.30
	Сумма за компоненты (умноженная)														21.32

Снижения	0.00
----------	------

Финал кубка России 2011

ТАНЦЫ НА ЛЬДУ КМС КОРОТКИЙ ТАНЕЦ ДЕТАЛИЗАЦИЯ ОЦЕНКИ

Место	Имя участника	Стартовый номер	Сумма в виде =	Сумма за элементы +	Сумма за компоненты +	Снижения -
7	Кристина БАКЛАНОВА / Андрей БАГИН	2	39.57	17.20	22.37	0.00

#	Исполненный элемент	Инф	База	GOE	J1	J2	J3	J4	J5	J6	J7	J8	J9	Реф.	Оценка бригады	
1	NtMiSt1		3.50	0.30	1	1	0	0	0	1	1				3.80	
2	VW1Sq		0.00	0.00	-	-	-	-	-	-	-				0.00	
3	VW2Sq1		3.50	0.00	0	0	0	0	0	0	0				3.50	
4	CuLi4		4.00	0.60	2	2	1	1	1	1	1				4.60	
5	STw3		5.00	0.30	1	1	1	1	0	0	0				5.30	
			16.00												17.20	
Компоненты программы			Фактор													
	Владение коньком			0.80	5.50	5.50	5.50	5.75	5.25	5.50	5.50				5.50	
	Переходы			0.70	5.50	5.50	5.50	5.50	5.25	5.50	5.50				5.50	
	Исполнение			0.70	5.75	5.75	5.50	5.50	5.00	5.75	5.75				5.65	
	Хореография			0.80	5.75	5.75	5.75	5.50	5.50	5.75	6.00				5.70	
	Интерпретация			1.00	5.75	5.50	5.50	5.50	5.25	5.75	5.75				5.60	
Сумма за компоненты (умноженная)																22.37

Снижения	0.00
-----------------	-------------

Место	Имя участника	Стартовый номер	Сумма в виде =	Сумма за элементы +	Сумма за компоненты +	Снижения -
8	Ксения КОРОБКОВА / Даниил ГЛЕЙХЕНГАУЗ	8	35.12	15.78	19.34	0.00

#	Исполненный элемент	Инф	База	GOE	J1	J2	J3	J4	J5	J6	J7	J8	J9	Реф.	Оценка бригады	
1	SILi2		2.50	0.50	1	1	1	1	0	1	1				3.00	
2	STw2		4.00	-0.50	-1	-1	-1	-1	-1	-1	0				3.50	
3	VW1Sq1		2.50	-0.12	0	0	0	0	-2	-1	-1				2.38	
4	VW2Sq1		3.50	-0.10	0	0	0	0	-2	-1	0				3.40	
5	NtMiSt1		3.50	0.00	0	0	0	0	0	0	1				3.50	
6	Li+TRANS		0.00	0.00	-	-	-	-	-	-	-				0.00	
			16.00												15.78	
Компоненты программы			Фактор													
	Владение коньком			0.80	5.00	5.00	5.00	5.50	4.50	4.75	4.75				4.90	
	Переходы			0.70	4.75	4.75	5.00	5.25	4.50	4.25	4.50				4.70	
	Исполнение			0.70	4.75	4.75	5.25	5.25	4.50	4.50	5.00				4.85	
	Хореография			0.80	5.25	5.00	5.00	5.25	4.50	4.50	4.50				4.85	
	Интерпретация			1.00	5.00	5.00	5.00	5.25	3.75	4.50	4.75				4.85	
Сумма за компоненты (умноженная)																19.34

Снижения	0.00
-----------------	-------------

Место	Имя участника	Стартовый номер	Сумма в виде =	Сумма за элементы +	Сумма за компоненты +	Снижения -
9	Вера ОСИПЕНКО / Михаил ХОМИЧЕНОК	5	34.72	16.34	18.38	0.00

#	Исполненный элемент	Инф	База	GOE	J1	J2	J3	J4	J5	J6	J7	J8	J9	Реф.	Оценка бригады	
1	NtMiSt1		3.50	0.00	0	0	0	0	-1	0	0				3.50	
2	VW1Sq1		2.50	-0.06	0	0	0	0	-1	-1	0				2.44	
3	VW2Sq1		3.50	-0.10	0	0	0	0	-2	-1	0				3.40	
4	CuLi4		4.00	0.00	0	0	0	0	0	0	0				4.00	
5	STw2		4.00	-1.00	-2	-2	-2	-2	-2	-1	-2				3.00	
			17.50												16.34	
Компоненты программы			Фактор													
	Владение коньком			0.80	4.50	4.50	4.50	4.75	4.00	5.00	5.00				4.65	
	Переходы			0.70	4.25	4.25	4.50	4.50	4.00	4.75	4.75				4.45	
	Исполнение			0.70	4.50	4.50	4.75	4.50	4.00	4.75	5.00				4.60	
	Хореография			0.80	4.50	4.50	4.50	4.75	4.25	5.00	5.25				4.65	
	Интерпретация			1.00	4.50	4.50	4.75	4.75	4.00	4.50	4.75				4.60	
Сумма за компоненты (умноженная)																18.38

Снижения	0.00
-----------------	-------------

Финал кубка России 2011

ТАНЦЫ НА ЛЬДУ КМС КОРОТКИЙ ТАНЕЦ ДЕТАЛИЗАЦИЯ ОЦЕНКИ

Место	Имя участника		Стартовый номер	Сумма в виде =	Сумма за элементы +	Сумма за компоненты +	Снижения -								
10	Маргарита БЕЛЯКОВА / Дмитрий ВОЛКОВ		6	22.63	8.50	15.13	1.00								
#	Исполненный элемент	Инф	База	GOE	J1	J2	J3	J4	J5	J6	J7	J8	J9	Реф.	Оценка бригады
1	VW1Sq		0.00	0.00	-	-	-	-	-	-	-	-	-		0.00
2	VW2Sq		0.00	0.00	-	-	-	-	-	-	-	-	-		0.00
3	STw3		5.00	-0.50	-1	-1	-2	-1	-1	-1	0				4.50
4	NtMiSt		0.00	0.00	-	-	-	-	-	-	-				0.00
5	RoLi4		4.00	0.00	0	0	0	0	0	0	1				4.00
6	Li+TRANS		0.00	0.00	-	-	-	-	-	-	-				0.00
			9.00												8.50
Компоненты программы			Фактор												
	Владение коньком			0.80	3.75	3.75	3.75	3.75	3.75	3.75	3.75	4.00			3.75
	Переходы			0.70	3.75	3.50	3.50	3.75	3.75	3.50	3.75				3.65
	Исполнение			0.70	3.75	3.75	3.75	3.75	3.75	3.25	3.50				3.70
	Хореография			0.80	4.00	3.75	3.75	4.00	4.25	3.75	3.50				3.85
	Интерпретация			1.00	4.00	3.75	4.00	4.00	4.00	3.75	3.25				3.90
	Сумма за компоненты (умноженная)														15.13
Снижения			Falls:	-1.00											-1.00

Напечатано: 23.02.2011 21:29:08

ТАНЦЫ НА ЛЬДУ КМС

РЕЗУЛЬТАТЫ ПО ВИДУ ПРОИЗВОЛЬНЫЙ ТАНЕЦ

Место	Имя участника	Общая	Сумма	Сумма	SS	TR	PE	CC	IT	Снижения
		=	за элементы +	за компоненты +						-
1	Валерия ЗЕНКОВА / Валерий СИНИЦИН	80.56	36.90	43.66	7.20	7.15	7.30	7.45	7.40	0.00
2	Анна ЯНОВСКАЯ / Егор КОЩЕЕВ	74.79	35.54	39.25	6.45	6.45	6.60	6.65	6.65	0.00
3	Кристина БАКЛАНОВА / Андрей БАГИН	71.28	34.80	36.48	5.90	6.00	6.20	6.25	6.15	0.00
4	Анна ПОЛИКАРПОВА / Максим КИРИЛЛОВ	70.80	33.68	37.12	6.15	6.10	6.25	6.25	6.25	0.00
5	Татьяна БАТУРИНЦЕВА / Сергей МОЗГОВ	69.57	33.90	35.67	5.90	5.85	5.95	6.00	6.10	0.00
6	Елизавета ТРЕТЬЯКОВА / Александр САВИН	61.69	29.80	31.89	5.30	5.15	5.35	5.50	5.40	0.00
7	Бетина ПОПОВА / Юрий ВЛАСЕНКО	59.72	29.20	32.52	5.45	5.35	5.35	5.55	5.45	2.00
8	Ксения КОРОБКОВА / Даниил ГЛЕЙХЕНГАУЗ	58.45	27.00	31.45	5.25	5.05	5.35	5.35	5.35	0.00
9	Маргарита БЕЛЯКОВА / Дмитрий ВОЛКОВ	43.72	19.60	24.12	4.15	3.90	4.05	4.00	4.05	0.00
10	Вера ОСИПЕНКО / Михаил ХОМИЧЕНОК	43.11	16.90	26.21	4.45	4.20	4.40	4.45	4.45	0.00

SS = Владение конькс TR = Переходы PE = Исполнение

CC = Хореография IT = Интерпретация

* = умноженные

Напечатано: 24.02.2011 14:38:53

Финал кубка России 2011

ТАНЦЫ НА ЛЬДУ КМС ПРОИЗВОЛЬНЫЙ ТАНЕЦ ДЕТАЛИЗАЦИЯ ОЦЕНКИ

Место	Имя участника	Стартовый номер	Сумма в виде =	Сумма за элементы +	Сумма за компоненты +	Снижения -
1	Валерия ЗЕНКОВА / Валерий СИНИЦИН	10	80.56	36.90	43.66	0.00

#	Исполненный элемент	Инф	База	GOE	J1	J2	J3	J4	J5	J6	J7	J8	J9	Реф.	Оценка бригады
1	CoSp4		5.00	0.70	1	1	2	2	2	1	1				5.70
2	STw2		4.00	-0.50	-1	-1	-1	0	-1	-1	-1				3.50
3	DiSt3		6.50	1.00	1	1	1	1	1	1	1				7.50
4	RoLi4		4.00	1.00	2	2	2	1	3	2	2				5.00
5	SILi4		4.00	0.90	2	2	2	2	3	1	1				4.90
6	SiSt2		5.00	0.60	0	1	1	1	0	0	1				5.60
7	RoLi4		4.00	0.70	1	2	2	1	2	1	1				4.70
			32.50												36.90
	Компоненты программы			Фактор											
	Владение коньком			1.25	7.00	7.25	7.25	7.50	7.50	7.00	6.75				7.20
	Переходы			1.75	7.25	7.25	7.00	7.25	7.25	7.00	7.00				7.15
	Исполнение			1.00	7.00	7.50	7.25	7.50	7.50	7.00	7.25				7.30
	Хореография			1.00	7.50	7.50	7.50	7.75	7.50	7.25	7.00				7.45
	Интерпретация			1.00	7.25	7.50	7.50	7.50	7.50	7.25	7.25				7.40
	Сумма за компоненты (умноженная)														43.66

Снижения	0.00
-----------------	-------------

Место	Имя участника	Стартовый номер	Сумма в виде =	Сумма за элементы +	Сумма за компоненты +	Снижения -
2	Анна ЯНОВСКАЯ / Егор КОЩЕЕВ	7	74.79	35.54	39.25	0.00

#	Исполненный элемент	Инф	База	GOE	J1	J2	J3	J4	J5	J6	J7	J8	J9	Реф.	Оценка бригады
1	CuLi4		4.00	0.50	1	1	1	1	1	1	2				4.50
2	STw3		5.00	0.40	1	2	2	1	0	0	0				5.40
3	SiSt2		5.00	1.00	1	1	1	1	1	1	1				6.00
4	CoSp4		5.00	0.50	1	1	1	1	1	1	1				5.50
5	SILi4+RoLi3		7.50	0.64	1	1	1	1	1	0	0				8.14
6	MiSt2		5.00	1.00	1	1	1	1	1	1	1				6.00
7	Li+TRANS		0.00	0.00	-	-	-	-	-	-	-				0.00
			31.50												35.54
	Компоненты программы			Фактор											
	Владение коньком			1.25	6.25	6.50	6.50	7.00	6.75	6.00	6.25				6.45
	Переходы			1.75	6.25	6.25	6.50	7.00	6.75	6.00	6.50				6.45
	Исполнение			1.00	6.25	6.75	6.75	7.25	6.75	6.00	6.50				6.60
	Хореография			1.00	6.50	6.75	6.75	7.25	6.75	6.25	6.50				6.65
	Интерпретация			1.00	6.50	6.75	6.75	7.00	6.75	6.25	6.50				6.65
	Сумма за компоненты (умноженная)														39.25

Снижения	0.00
-----------------	-------------

Место	Имя участника	Стартовый номер	Сумма в виде =	Сумма за элементы +	Сумма за компоненты +	Снижения -
3	Кристина БАКЛАНОВА / Андрей БАГИН	2	71.28	34.80	36.48	0.00

#	Исполненный элемент	Инф	База	GOE	J1	J2	J3	J4	J5	J6	J7	J8	J9	Реф.	Оценка бригады
1	CoSp4		5.00	0.50	1	1	1	1	1	1	1				5.50
2	STw4		6.00	0.50	0	1	1	1	1	1	1				6.50
3	DiSt2		5.00	0.60	1	0	0	1	0	1	1				5.60
4	SILi4+RoLi4		8.00	0.80	1	1	1	1	1	1	1				8.80
5	SiSt2		5.00	0.40	0	1	1	1	0	0	0				5.40
6	SILi2		2.50	0.50	1	1	1	1	1	1	1				3.00
7	Li+TRANS		0.00	0.00	-	-	-	-	-	-	-				0.00
			31.50												34.80
	Компоненты программы			Фактор											
	Владение коньком			1.25	6.00	5.75	5.75	6.50	6.25	5.75	5.75				5.90
	Переходы			1.75	6.25	5.75	5.75	6.25	6.25	6.00	5.75				6.00
	Исполнение			1.00	6.00	6.50	6.50	6.50	6.00	6.00	6.00				6.20
	Хореография			1.00	6.25	6.25	6.50	6.75	6.25	6.00	5.75				6.25
	Интерпретация			1.00	6.25	6.25	6.25	6.50	6.00	6.00	6.00				6.15
	Сумма за компоненты (умноженная)														36.48

Снижения	0.00
-----------------	-------------

Финал кубка России 2011

ТАНЦЫ НА ЛЬДУ КМС ПРОИЗВОЛЬНЫЙ ТАНЕЦ ДЕТАЛИЗАЦИЯ ОЦЕНКИ

Место	Имя участника	Стартовый номер	Сумма в виде =	Сумма за элементы +	Сумма за компоненты +	Снижения -
4	Анна ПОЛИКАРПОВА / Максим КИРИЛЛОВ	9	70.80	33.68	37.12	0.00

#	Исполненный элемент	Инф	База	GOE	J1	J2	J3	J4	J5	J6	J7	J8	J9	Реф.	Оценка бригады
1	CiSt2		5.00	1.00	1	1	1	1	1	1	1				6.00
2	CoSp4		5.00	0.50	1	1	1	1	1	1	1				5.50
3	SeLi4		8.00	0.98	1	1	2	2	1	1	1				8.98
4	DiSt2		5.00	0.00	0	0	1	0	0	0	0				5.00
5	STw2		4.00	-0.30	0	0	0	-1	-1	-1	-1				3.70
6	RoLi4		4.00	0.50	1	1	1	1	1	1	1				4.50
			31.00												33.68
Компоненты программы			Фактор												
	Владение коньком			1.25	5.75	5.75	6.25	6.50	6.25	6.00	6.50				6.15
	Переходы			1.75	5.75	5.75	6.00	6.50	6.50	5.75	6.50				6.10
	Исполнение			1.00	6.00	6.50	6.25	6.25	6.25	5.75	6.75				6.25
	Хореография			1.00	6.25	6.25	6.50	6.25	6.00	6.00	6.50				6.25
	Интерпретация			1.00	6.25	6.25	6.50	6.25	6.00	6.00	6.50				6.25
	Сумма за компоненты (умноженная)														37.12

Снижения	0.00
-----------------	-------------

Место	Имя участника	Стартовый номер	Сумма в виде =	Сумма за элементы +	Сумма за компоненты +	Снижения -
5	Татьяна БАТУРИНЦЕВА / Сергей МОЗГОВ	6	69.57	33.90	35.67	0.00

#	Исполненный элемент	Инф	База	GOE	J1	J2	J3	J4	J5	J6	J7	J8	J9	Реф.	Оценка бригады
1	CiSt2		5.00	0.60	0	1	1	1	0	1	0				5.60
2	STw4		6.00	0.40	1	1	1	1	0	1	0				6.40
3	CuLi4		4.00	0.50	1	1	1	1	1	1	1				4.50
4	CoSp3		4.00	0.00	0	0	0	0	0	0	0				4.00
5	SILi4		4.00	0.50	1	1	1	1	1	1	1				4.50
6	MiSt2		5.00	-0.40	1	0	0	0	-1	-1	-1				4.60
7	RoLi4		4.00	0.30	0	0	1	1	0	1	1				4.30
			32.00												33.90
Компоненты программы			Фактор												
	Владение коньком			1.25	5.50	5.75	6.00	7.00	5.25	6.25	6.00				5.90
	Переходы			1.75	5.75	5.75	6.00	7.00	5.50	6.00	5.75				5.85
	Исполнение			1.00	5.75	5.75	6.25	7.00	5.50	6.00	6.00				5.95
	Хореография			1.00	6.00	6.00	6.00	6.75	5.50	6.25	5.75				6.00
	Интерпретация			1.00	6.00	6.00	6.25	7.25	5.50	6.25	6.00				6.10
	Сумма за компоненты (умноженная)														35.67

Снижения	0.00
-----------------	-------------

Место	Имя участника	Стартовый номер	Сумма в виде =	Сумма за элементы +	Сумма за компоненты +	Снижения -
6	Елизавета ТРЕТЬЯКОВА / Александр САВИН	1	61.69	29.80	31.89	0.00

#	Исполненный элемент	Инф	База	GOE	J1	J2	J3	J4	J5	J6	J7	J8	J9	Реф.	Оценка бригады
1	CuLi2		2.50	0.50	1	1	1	0	1	1	1				3.00
2	STw4		6.00	0.00	0	0	0	0	0	0	1				6.00
3	CiSt1		3.50	0.00	0	0	0	0	0	0	0				3.50
4	CuLi4		4.00	0.10	0	0	0	0	1	0	1				4.10
5	DiSt1		3.50	0.00	0	0	0	0	0	0	0				3.50
6	RoLi4		4.00	0.50	1	1	1	0	1	1	1				4.50
7	CoSp4		5.00	0.20	1	0	0	0	1	0	1				5.20
			28.50												29.80
Компоненты программы			Фактор												
	Владение коньком			1.25	5.25	5.25	5.25	5.25	5.50	5.25	5.50				5.30
	Переходы			1.75	5.25	5.25	5.00	5.00	5.50	5.25	5.00				5.15
	Исполнение			1.00	5.25	5.50	5.00	5.25	5.50	5.25	5.75				5.35
	Хореография			1.00	5.50	5.50	5.25	5.50	5.50	5.50	5.50				5.50
	Интерпретация			1.00	5.50	5.50	5.25	5.25	5.25	5.50	5.75				5.40
	Сумма за компоненты (умноженная)														31.89

Снижения	0.00
-----------------	-------------

Финал кубка России 2011

ТАНЦЫ НА ЛЬДУ КМС ПРОИЗВОЛЬНЫЙ ТАНЕЦ ДЕТАЛИЗАЦИЯ ОЦЕНКИ

Место	Имя участника	Стартовый номер	Сумма в виде =	Сумма за элементы +	Сумма за компоненты +	Снижения
7	Бетина ПОПОВА / Юрий ВЛАСЕНКО	8	59.72	29.20	32.52	2.00

#	Исполненный элемент	Инф	База	GOE	J1	J2	J3	J4	J5	J6	J7	J8	J9	Реф.	Оценка бригады
1	SILi		0.00	0.00	-	-	-	-	-	-	-				0.00
2	STw3		5.00	-0.50	0	-1	-1	-1	-1	-1	-1				4.50
3	RoLi4		4.00	0.50	1	1	1	1	1	1	1				4.50
4	DiSt3		6.50	0.20	1	0	0	0	0	0	1				6.70
5	CiSt1		3.50	0.00	0	0	0	0	0	1	0				3.50
6	CoSp4		5.00	0.50	1	1	0	1	1	1	2				5.50
7	RoLi4		4.00	0.50	1	1	1	0	1	1	1				4.50
			28.00												29.20
Компоненты программы			Фактор												
	Владение коньком			1.25	5.50	5.50	5.50	5.50	5.00	5.25	5.75				5.45
	Переходы			1.75	5.50	5.25	5.50	5.25	5.25	5.25	5.75				5.35
	Исполнение			1.00	5.00	5.50	5.25	5.25	5.50	5.25	5.75				5.35
	Хореография			1.00	5.75	5.50	5.50	5.50	5.50	5.50	5.75				5.55
	Интерпретация			1.00	5.25	5.50	5.50	5.25	5.50	5.50	5.50				5.45
	Сумма за компоненты (умноженная)														32.52

Снижения	Falls:	-2.00	-2.00
-----------------	--------	-------	--------------

Место	Имя участника	Стартовый номер	Сумма в виде =	Сумма за элементы +	Сумма за компоненты +	Снижения
8	Ксения КОРОБКОВА / Даниил ГЛЕЙХЕНГАУЗ	3	58.45	27.00	31.45	0.00

#	Исполненный элемент	Инф	База	GOE	J1	J2	J3	J4	J5	J6	J7	J8	J9	Реф.	Оценка бригады
1	CoSp4		5.00	0.20	1	0	0	0	0	1	1				5.20
2	STw2		4.00	-0.50	-1	-1	-1	-1	-1	-1	-1				3.50
3	CiSt1		3.50	0.00	0	-1	0	0	0	0	1				3.50
4	RoLi4		4.00	0.50	1	1	1	1	1	1	1				4.50
5	DiSt1		3.50	0.00	1	0	0	0	0	0	0				3.50
6	SILi2+RoLi3		6.00	0.80	1	1	1	0	1	1	1				6.80
			26.00												27.00
Компоненты программы			Фактор												
	Владение коньком			1.25	5.50	5.25	5.50	5.00	5.25	5.00	5.25				5.25
	Переходы			1.75	5.50	5.25	5.25	4.75	5.00	4.75	5.00				5.05
	Исполнение			1.00	5.50	5.50	5.75	5.00	5.00	5.25	5.50				5.35
	Хореография			1.00	5.75	5.50	5.50	5.25	5.00	5.25	5.25				5.35
	Интерпретация			1.00	5.75	5.75	5.25	5.00	5.00	5.25	5.50				5.35
	Сумма за компоненты (умноженная)														31.45

Снижения			0.00
-----------------	--	--	-------------

Место	Имя участника	Стартовый номер	Сумма в виде =	Сумма за элементы +	Сумма за компоненты +	Снижения
9	Маргарита БЕЛЯКОВА / Дмитрий ВОЛКОВ	4	43.72	19.60	24.12	0.00

#	Исполненный элемент	Инф	База	GOE	J1	J2	J3	J4	J5	J6	J7	J8	J9	Реф.	Оценка бригады
1	RoLi4		4.00	0.30	1	1	1	0	0	0	1				4.30
2	STw3		5.00	-0.60	-1	-2	-2	-1	-1	-1	-1				4.40
3	CuLi4		4.00	0.20	0	0	0	0	1	1	1				4.20
4	CoSp2		3.00	-0.20	1	0	-1	-1	0	-1	0				2.80
5	CiSt		0.00	0.00	-	-	-	-	-	-	-				0.00
6	SILi4		4.00	-0.10	0	0	-1	-1	0	0	0				3.90
7	DiSt		0.00	0.00	-	-	-	-	-	-	-				0.00
			20.00												19.60
Компоненты программы			Фактор												
	Владение коньком			1.25	4.25	4.25	4.25	3.50	4.25	4.00	4.00				4.15
	Переходы			1.75	4.00	4.00	4.00	3.50	4.25	3.75	3.75				3.90
	Исполнение			1.00	4.00	4.25	4.25	3.50	4.00	4.00	4.00				4.05
	Хореография			1.00	4.25	4.25	4.00	3.25	4.00	4.00	3.75				4.00
	Интерпретация			1.00	4.25	4.25	4.00	3.50	4.50	3.75	4.00				4.05
	Сумма за компоненты (умноженная)														24.12

Снижения			0.00
-----------------	--	--	-------------

Финал кубка России 2011

ТАНЦЫ НА ЛЬДУ КМС ПРОИЗВОЛЬНЫЙ ТАНЕЦ ДЕТАЛИЗАЦИЯ ОЦЕНКИ

Место	Имя участника	Стартовый номер	Сумма в виде =	Сумма за элементы +	Сумма за компоненты +	Снижения -
10	Вера ОСИПЕНКО / Михаил ХОМИЧЕНОК	5	43.11	16.90	26.21	0.00

#	Исполненный элемент	Инф	База	GOE	J1	J2	J3	J4	J5	J6	J7	J8	J9	Реф.	Оценка бригады
1	STw3		5.00	-0.30	-1	-1	-1	-1	0	0	0				4.70
2	SILi4		4.00	0.20	1	0	0	0	0	1	1				4.20
3	Sp2		3.00	0.00	0	0	0	0	0	0	0				3.00
4	CuLi2		2.50	0.00	0	0	0	0	0	1	0				2.50
5	SILi2		2.50	0.00	0	0	0	0	0	0	0				2.50
6	ClSt		0.00	0.00	-	-	-	-	-	-	-				0.00
7	DiSt		0.00	0.00	-	-	-	-	-	-	-				0.00
8	Li+TRANS		0.00	0.00	-	-	-	-	-	-	-				0.00
			17.00												16.90
Компоненты программы			Фактор												
	Владение коньком			1.25	4.25	4.25	4.25	4.50	4.00	5.00	5.00				4.45
	Переходы			1.75	4.00	4.00	4.00	4.25	4.00	5.00	4.75				4.20
	Исполнение			1.00	4.25	4.25	4.25	4.25	4.00	5.00	5.50				4.40
	Хореография			1.00	4.25	4.25	4.00	4.50	4.00	5.25	5.50				4.45
	Интерпретация			1.00	4.50	4.25	4.25	4.25	4.25	5.25	5.00				4.45
	Сумма за компоненты (умноженная)														26.21
Снижения															0.00

Напечатано: 24.02.2011 14:39:33

ФИНАЛ КУБКА РОССИИ ПО ФИГУРНОМУ КАТАНИЮ НА КОНЬКАХ

г. Йошкар-Ола, ЛД "Марий Эл"

23-26 февраля 2011г.

Танцы - МС


Окончательные результаты

ОК	КТ	ПТ	Фамилия, Имя	Год рождения	Организация	Город	Очки
1	1	1	Кабанова Анастасия Бабин Николай	1993 1990	ДЮСШ "Олимпиец"	Мос.обл.	109,53
2	2	2	Шахтарина Евгения Козлов Денис	1995 1993	ОСДЮШОР	Киров	87,22

сняты по болезни:

~	~	~	Рязанова Екатерина Ткаченко Илья	1991 1986	ЦЗВС	Мос.обл.	~
---	---	---	-------------------------------------	--------------	------	----------	---


Технический контроллер



Светлана Кандыба

Москва

Старший судья



Всеволод Гольман

Мос.обл.

ТАНЦЫ НА ЛЬДУ МС

РЕЗУЛЬТАТЫ ПО ВИДУ КОРОТКИЙ ТАНЕЦ

Место	Имя участника	Общая сумма =	Сумма за элементы +	Сумма за компоненты +	SS	TR	PE	CC	IT	Снижения -
1	Анастасия КАБАНОВА / Николай БАБИН	44.28	25.50	18.78	4.65	4.55	4.75	4.80	4.70	0.00
2	Евгения ШАХТАРИНА / Денис КОЗЛОВ	35.97	19.40	16.57	4.05	4.05	4.20	4.25	4.15	0.00

SS = Владение конькс TR = Переходы PE = Исполнение

CC = Хореография IT = Интерпретация

* = умноженные

Напечатано: 23.02.2011 21:46:28

Финал кубка России 2011

ТАНЦЫ НА ЛЬДУ МС КОРОТКИЙ ТАНЕЦ ДЕТАЛИЗАЦИЯ ОЦЕНКИ

Место	Имя участника		Стартовый номер				Сумма в виде =	Сумма за элементы +	Сумма за компоненты +		Снижения				
1	Анастасия КАБАНОВА / Николай БАБИН		1				44.28	25.50	18.78		0.00				
#	Исполненный элемент	Инф	База	GOE	J1	J2	J3	J4	J5	J6	J7	J8	J9	Реф.	Оценка бригады
1	GW2Se3		7.00	-0.10	0	0	-1	-1	0	0	0				6.90
2	GW1Se2		4.00	-0.10	0	0	-1	-1	0	0	0				3.90
3	STw4		6.00	-0.30	-1	-1	-1	-1	0	0	0				5.70
4	NtMiSt2		5.00	0.00	0	0	0	0	0	0	0				5.00
5	RoLi4		4.00	0.00	0	0	0	0	0	0	0				4.00
			26.00												25.50
	Компоненты программы			Фактор											
	Владение коньком			0.80	4.75	4.75	4.50	4.50	4.50	4.75	5.00				4.65
	Переходы			0.70	4.75	4.50	4.00	4.50	4.50	4.50	4.75				4.55
	Исполнение			0.70	5.00	5.00	4.50	4.50	4.75	4.50	5.00				4.75
	Хореография			0.80	5.25	5.00	4.25	4.75	4.75	4.75	4.75				4.80
	Интерпретация			1.00	5.00	4.75	4.25	4.50	4.50	4.75	5.00				4.70
	Сумма за компоненты (умноженная)														18.78
Снижения											0.00				
Место	Имя участника		Стартовый номер				Сумма в виде =	Сумма за элементы +	Сумма за компоненты +		Снижения				
2	Евгения ШАХТАРИНА / Денис КОЗЛОВ		3				35.97	19.40	16.57		0.00				
#	Исполненный элемент	Инф	База	GOE	J1	J2	J3	J4	J5	J6	J7	J8	J9	Реф.	Оценка бригады
1	GW1Se2		4.00	-0.50	-1	0	-1	-1	-1	-1	-1				3.50
2	GW2Se1		3.50	-0.40	-1	0	-1	-1	-1	-1	0				3.10
3	STw2		4.00	-0.50	-1	-1	-1	-1	-1	-1	-1				3.50
4	NtMiSt2		5.00	0.00	0	0	0	-1	0	0	0				5.00
5	RoLi4		4.00	0.30	0	1	1	1	0	0	1				4.30
			20.50												19.40
	Компоненты программы			Фактор											
	Владение коньком			0.80	4.25	4.75	4.25	4.00	3.75	3.75	4.00				4.05
	Переходы			0.70	4.50	4.50	4.00	4.00	4.00	3.50	3.75				4.05
	Исполнение			0.70	4.50	4.75	4.25	4.25	3.75	3.75	4.25				4.20
	Хореография			0.80	4.75	5.00	4.25	4.25	4.00	3.50	4.00				4.25
	Интерпретация			1.00	4.75	4.75	4.25	4.25	3.50	3.50	4.00				4.15
	Сумма за компоненты (умноженная)														16.57
Снижения											0.00				

Напечатано: 23.02.2011 21:47:02

ТАНЦЫ НА ЛЬДУ МС

РЕЗУЛЬТАТЫ ПО ВИДУ ПРОИЗВОЛЬНЫЙ ТАНЕЦ

Место	Имя участника	Общая сумма =	Сумма за элементы +	Сумма за компоненты +	SS	TR	PE	CC	IT	Снижения
1	Анастасия КАБАНОВА / Николай БАБИН	65.25	34.50	30.75	5.05	5.05	5.15	5.20	5.25	0.00
2	Евгения ШАХТАРИНА / Денис КОЗЛОВ	51.25	26.32	25.93	4.35	4.25	4.30	4.35	4.40	1.00

SS = Владение конькс TR = Переходы PE = Исполнение

CC = Хореография IT = Интерпретация

* = умноженные

Напечатано: 24.02.2011 16:54:14

Финал кубка России 2011

ТАНЦЫ НА ЛЬДУ МС ПРОИЗВОЛЬНЫЙ ТАНЕЦ ДЕТАЛИЗАЦИЯ ОЦЕНКИ

Место	Имя участника	Стартовый номер	Сумма в виде =	Сумма за элементы +	Сумма за компоненты +	Снижения
1	Анастасия КАБАНОВА / Николай БАБИН	2	65.25	34.50	30.75	0.00

#	Исполненный элемент	Инф	База	GOE	J1	J2	J3	J4	J5	J6	J7	J8	J9	Реф.	Оценка бригады
1	CoSp4		5.00	0.40	0	0	1	1	1	1	1				5.40
2	RoLi3		3.50	0.30	0	0	1	1	1	0	1				3.80
3	SILi4		4.00	0.50	1	1	1	0	2	1	1				4.50
4	SiSt2		5.00	0.60	1	0	1	1	0	0	1				5.60
5	DiSt1		3.50	0.10	0	0	1	1	0	0	0				3.60
6	SILi2		2.50	0.30	0	0	1	1	2	1	0				2.80
7	STw4		6.00	0.00	0	0	0	1	0	0	0				6.00
8	CuLi2		2.50	0.30	1	0	1	0	1	0	1				2.80
			32.00												34.50
Компоненты программы			Фактор												
	Владение коньком			1.25	5.25	5.00	5.25	5.00	5.00	4.75	5.00				5.05
	Переходы			1.75	5.25	5.00	5.00	5.00	5.25	4.75	5.00				5.05
	Исполнение			1.00	5.00	5.25	5.25	5.00	5.50	4.75	5.25				5.15
	Хореография			1.00	5.50	5.25	5.25	5.25	5.25	5.00	5.00				5.20
	Интерпретация			1.00	5.50	5.25	5.25	5.25	5.25	5.00	5.25				5.25
	Сумма за компоненты (умноженная)														30.75

Снижения															0.00
-----------------	--	--	--	--	--	--	--	--	--	--	--	--	--	--	-------------

Место	Имя участника	Стартовый номер	Сумма в виде =	Сумма за элементы +	Сумма за компоненты +	Снижения
2	Евгения ШАХТАРИНА / Денис КОЗЛОВ	1	51.25	26.32	25.93	1.00

#	Исполненный элемент	Инф	База	GOE	J1	J2	J3	J4	J5	J6	J7	J8	J9	Реф.	Оценка бригады
1	SILi4		4.00	0.50	1	1	1	1	1	1	1				4.50
2	STw2		4.00	-0.50	0	-1	-1	-1	-1	-1	-1				3.50
3	SILi2+CuLi4		6.50	0.32	1	1	0	0	0	0	1				6.82
4	SiSt1		3.50	0.00	0	0	0	0	0	0	0				3.50
5	CoSp3		4.00	0.00	0	0	-1	0	0	0	0				4.00
6	RoLi3		3.50	0.50	1	1	1	1	1	0	1				4.00
7	DiSt		0.00	0.00	-	-	-	-	-	-	-				0.00
			25.50												26.32
Компоненты программы			Фактор												
	Владение коньком			1.25	4.75	4.75	4.50	4.25	4.00	4.00	4.25				4.35
	Переходы			1.75	5.00	4.75	4.00	4.25	4.25	3.75	4.00				4.25
	Исполнение			1.00	4.25	4.75	4.00	4.50	4.50	3.75	4.25				4.30
	Хореография			1.00	5.00	5.00	4.25	4.50	4.00	4.00	4.00				4.35
	Интерпретация			1.00	5.00	5.00	4.25	4.25	4.00	4.00	4.50				4.40
	Сумма за компоненты (умноженная)														25.93

Снижения	Falls:															-1.00
-----------------	--------	--	--	--	--	--	--	--	--	--	--	--	--	--	--	--------------

ФИНАЛ КУБКА РОССИИ ПО ФИГУРНОМУ КАТАНИЮ НА КОНЬКАХ

г. Йошкар-Ола, ЛД "Марий Эл"

23-26 февраля 2011 г.

ЮНОШИ - КМС

СУДЕЙСКАЯ БРИГАДА

Технический контролер	Даниленко Татьяна	Москва
Технический специалист	Кленина Татьяна	С-Петербург
Ассистент технического специалиста	Значков Артем	Москва
Старший судья	Кандыба Светлана	Москва
Судьи:	1 Чемоданов Сергей	Мос.обл.
	2 Захаров Владимир	Москва
	3 Асеева Людмила	Лен.обл.
	4 Шаркина Татьяна	С-Петербург
	5 Безменов Евгений	Казань
	6 Столетова Вера	Москва
	7 Карташова Ольга	С-Петербург
Оператор ввода данных	Корчагина Александра	С-Петербург
Оператор видеоповтора	Кузьев Валентин	Тольятти
Видеооператор	Лобанов Иван	Ростов-на-Дону

ФИНАЛ КУБКА РОССИИ ПО ФИГУРНОМУ КАТАНИЮ НА КОНЬКАХ

г. Йошкар-Ола, ЛД "Марий Эл"

23-26 февраля 2011г.

Юноши - КМС

Окончательные результаты

ОК	КП	ПП	Фамилия, Имя	Год рождения	Организация	Город	Очки
1	1	1	Ефременков Феодосий	1996	СДЮШОР "Юность Москвы"	Москва	189,59
2	3	2	Геня Алексей	1999	МУП "МДЦХ и ФК", ЦЗВС	Мос.обл.	178,98
3	4	3	Пунин Артемий	1993	СДЮСШОР №37	Москва	175,89
4	8	4	Коляда Михаил	1995	СДЮШОР	С-Петербург	171,01
5	2	6	Тарасенко Владислав	1997	СДЮШОР	С-Петербург	170,52
6	5	5	Милюков Константин	1994	РСДЮСШОР	Казань	168,90
7	9	7	Петров Илья	1996	ЭШВСМ "Москвич"	Москва	161,62
8	7	8	Алексеев Сергей	1995	СДЮШОР ЦСКА, ЭШВСМ "Вор.Горы"	Москва	161,39
9	6	9	Квителашвили Морис	1995	СДЮСШОР №37	Москва	159,11

Технический контроллер



Татьяна Даниленко

Москва

Старший судья



Светлана Кандыба

Москва

ЮНОШИ КМС

РЕЗУЛЬТАТЫ ПО ВИДУ КОРотКАЯ ПРОГРАММА

Место	Имя участника	Общая сумма =	Сумма за элементы +	Сумма за компоненты +	SS	TR	PE	CH	IN	Снижения
										-
1	Феодосий ЕФРЕМЕНКОВ	64.97	32.62	32.35	6.50	6.40	6.55	6.40	6.50	0.00
2	Владислав ТАРАСЕНКО	60.25	29.90	30.35	6.05	5.80	6.20	6.05	6.25	0.00
3	Алексей ГЕНЯ	58.96	28.76	30.20	5.90	5.90	6.15	6.05	6.20	0.00
4	Артемий ПУНИН	58.64	26.94	31.70	6.35	6.25	6.35	6.35	6.40	0.00
5	Константин МИЛЮКОВ	57.77	27.02	30.75	6.20	6.00	6.15	6.25	6.15	0.00
6	Морис КВИТЕЛАШВИЛИ	55.44	25.34	30.10	6.10	5.85	6.10	6.10	5.95	0.00
7	Сергей АЛЕКСЕЕВ	55.37	25.32	30.05	6.20	6.00	5.95	6.00	5.90	0.00
8	Михаил КОЛЯДА	54.50	25.30	30.20	6.10	5.95	5.95	6.20	6.00	1.00
9	Илья ПЕТРОВ	51.78	21.98	30.80	6.35	6.05	5.90	6.30	6.20	1.00

SS = Владение конькс TR = Переходы PE = Исполнение

CH = Хореография IN = Интерпретация

* = умноженные

Напечатано: 23.02.2011 19:40:04

Финал кубка России 2011

ЮНОШИ КМС КОРОТКАЯ ПРОГРАММА ДЕТАЛИЗАЦИЯ ОЦЕНКИ

Место	Имя участника	Стартовый номер	Сумма в виде =	Сумма за элементы +	Сумма за компоненты +	Снижения -
1	Феодосий ЕФРЕМЕНКОВ	4	64.97	32.62	32.35	0.00

#	Исполненный элемент	Инф	База	GOE	J1	J2	J3	J4	J5	J6	J7	J8	J9	Реф.	Оценка бригады
1	3Lz+3T		10.10	0.70	1	1	1	0	1	1	1				10.80
2	3Lo		5.10	0.42	-1	1	0	0	1	1	1				5.52
3	FCSp4		3.20	0.40	1	1	1	1	0	0	1				3.60
4	2A		3.30	0.50	1	1	1	1	1	1	1				3.80
5	CSSp3		2.60	0.50	1	1	1	1	1	1	1				3.10
6	SiSt2		2.30	0.50	1	1	1	2	1	1	1				2.80
7	CCoSp2		2.50	0.50	1	1	1	1	1	1	1				3.00
			29.10												32.62
Компоненты программы			Фактор												
	Владение коньком			1.00	6.50	6.50	6.50	6.25	6.50	6.50	6.75				6.50
	Переходы			1.00	6.50	6.25	6.25	5.75	6.50	6.75	6.50				6.40
	Исполнение			1.00	6.75	6.25	6.50	6.00	6.25	7.00	7.00				6.55
	Хореография			1.00	6.25	6.25	6.50	5.75	6.50	6.50	6.75				6.40
	Интерпретация			1.00	6.75	6.25	6.25	6.00	6.50	7.00	6.75				6.50
	Сумма за компоненты (умноженная)														32.35

Снижения	0.00
-----------------	-------------

Место	Имя участника	Стартовый номер	Сумма в виде =	Сумма за элементы +	Сумма за компоненты +	Снижения -
2	Владислав ТАРАСЕНКО	2	60.25	29.90	30.35	0.00

#	Исполненный элемент	Инф	База	GOE	J1	J2	J3	J4	J5	J6	J7	J8	J9	Реф.	Оценка бригады
1	3Lz+2T		7.40	0.28	1	1	0	1	0	0	0				7.68
2	3Lo		5.10	0.42	-1	-1	1	1	1	1	1				5.52
3	FCSp3		2.80	0.30	1	1	0	1	0	1	0				3.10
4	2A		3.30	0.00	0	0	0	1	0	0	0				3.30
5	CSSp4		3.00	0.50	1	1	1	1	0	1	1				3.50
6	SiSt2		2.30	0.50	1	1	0	1	1	1	1				2.80
7	CCoSp4		3.50	0.50	1	1	1	1	1	1	2				4.00
			27.40												29.90
Компоненты программы			Фактор												
	Владение коньком			1.00	5.75	6.00	6.00	6.00	6.00	6.25	6.50				6.05
	Переходы			1.00	5.75	5.75	5.75	5.75	5.75	6.00	6.25				5.80
	Исполнение			1.00	6.00	5.75	6.25	6.25	6.00	6.50	6.50				6.20
	Хореография			1.00	6.00	6.00	6.00	6.00	6.00	6.25	6.50				6.05
	Интерпретация			1.00	6.25	6.00	6.25	6.25	6.00	6.50	6.50				6.25
	Сумма за компоненты (умноженная)														30.35

Снижения	0.00
-----------------	-------------

Место	Имя участника	Стартовый номер	Сумма в виде =	Сумма за элементы +	Сумма за компоненты +	Снижения -
3	Алексей ГЕНЯ	5	58.96	28.76	30.20	0.00

#	Исполненный элемент	Инф	База	GOE	J1	J2	J3	J4	J5	J6	J7	J8	J9	Реф.	Оценка бригады
1	3Lz+3T<<	<<	7.40	-1.82	-2	-2	-3	-3	-3	-3	-2				5.58
2	SiSt3		3.30	0.30	1	1	1	1	0	0	0				3.60
3	3Lo		5.10	0.28	1	0	0	1	1	0	0				5.38
4	FCSp4		3.20	0.50	1	1	1	1	0	1	1				3.70
5	2A		3.30	0.30	1	0	0	1	0	1	1				3.60
6	CSSp3		2.60	0.30	1	1	0	1	0	1	0				2.90
7	CCoSp4		3.50	0.50	1	1	1	1	1	1	1				4.00
			28.40												28.76
Компоненты программы			Фактор												
	Владение коньком			1.00	5.75	5.75	5.50	5.50	6.00	6.75	6.50				5.90
	Переходы			1.00	6.00	5.75	5.50	5.50	5.75	6.50	6.50				5.90
	Исполнение			1.00	6.50	5.75	5.75	5.75	6.00	7.00	6.75				6.15
	Хореография			1.00	6.25	5.50	5.75	5.75	6.00	6.75	6.50				6.05
	Интерпретация			1.00	6.25	5.75	6.00	6.00	6.00	7.00	6.75				6.20
	Сумма за компоненты (умноженная)														30.20

Снижения	0.00
-----------------	-------------

<< Пониженный прыжок

Финал кубка России 2011

ЮНОШИ КМС КОРОТКАЯ ПРОГРАММА ДЕТАЛИЗАЦИЯ ОЦЕНКИ

Место	Имя участника	Стартовый номер	Сумма в виде =	Сумма за элементы +	Сумма за компоненты +	Снижения -
4	Артемий ПУНИН	7	58.64	26.94	31.70	0.00

#	Исполненный элемент	Инф	База	GOE	J1	J2	J3	J4	J5	J6	J7	J8	J9	Реф.	Оценка бригады	
1	3Т+3Т		8.20	0.00	0	1	0	0	0	0	-1				8.20	
2	3Lo		5.10	0.14	-1	0	1	1	0	0	0				5.24	
3	CSSp2		2.30	0.00	0	0	0	0	0	0	0				2.30	
4	2A		3.30	0.20	1	0	1	1	0	0	0				3.50	
5	FCSp1		1.90	0.00	0	0	0	0	-1	0	0				1.90	
6	CCoSp3		3.00	0.00	0	0	0	0	0	0	0				3.00	
7	SIS2		2.30	0.50	1	1	1	1	1	1	1				2.80	
			26.10												26.94	
	Компоненты программы			Фактор												
	Владение коньком			1.00	6.25	6.50	6.25	6.25	6.00	6.50	6.50				6.35	
	Переходы			1.00	6.50	6.25	6.00	6.00	6.25	6.25	6.50				6.25	
	Исполнение			1.00	6.50	6.25	6.00	6.00	6.25	7.00	6.75				6.35	
	Хореография			1.00	6.50	6.50	6.00	6.00	6.25	7.00	6.50				6.35	
	Интерпретация			1.00	6.75	6.25	6.25	6.25	6.00	7.00	6.50				6.40	
	Сумма за компоненты (умноженная)															31.70

Снижения	0.00
-----------------	-------------

Место	Имя участника	Стартовый номер	Сумма в виде =	Сумма за элементы +	Сумма за компоненты +	Снижения -
5	Константин МИЛЮКОВ	1	57.77	27.02	30.75	0.00

#	Исполненный элемент	Инф	База	GOE	J1	J2	J3	J4	J5	J6	J7	J8	J9	Реф.	Оценка бригады	
1	1A		1.10	-0.60	-3	-3	-3	-3	-3	-3	-3				0.50	
2	3Lz+3Т		10.10	-0.14	0	0	0	0	0	-1	-1				9.96	
3	FCSp2		2.30	-0.06	0	0	0	0	0	-1	-1				2.24	
4	3Lo		5.10	-0.28	-1	-1	0	0	0	-1	0				4.82	
5	CSSp4		3.00	0.40	1	1	1	1	0	0	1				3.40	
6	SiSt2		2.30	0.30	1	1	1	1	0	0	0				2.60	
7	CCoSp3		3.00	0.50	1	1	1	1	1	0	1				3.50	
			26.90												27.02	
	Компоненты программы			Фактор												
	Владение коньком			1.00	6.25	6.25	6.50	6.25	6.25	5.75	6.00				6.20	
	Переходы			1.00	6.00	6.25	6.00	6.00	6.25	5.75	5.75				6.00	
	Исполнение			1.00	6.25	6.25	6.25	6.00	6.00	5.75	6.25				6.15	
	Хореография			1.00	6.25	6.25	6.25	6.25	6.25	6.00	6.25				6.25	
	Интерпретация			1.00	6.25	6.25	6.25	6.25	6.00	6.00	6.00				6.15	
	Сумма за компоненты (умноженная)															30.75

Снижения	0.00
-----------------	-------------

Место	Имя участника	Стартовый номер	Сумма в виде =	Сумма за элементы +	Сумма за компоненты +	Снижения -
6	Морис КВИТЕЛАШВИЛИ	3	55.44	25.34	30.10	0.00

#	Исполненный элемент	Инф	База	GOE	J1	J2	J3	J4	J5	J6	J7	J8	J9	Реф.	Оценка бригады	
1	3Lo		5.10	0.42	0	1	1	1	0	1	0				5.52	
2	3Т+2Т		5.50	0.42	1	1	1	0	0	0	1				5.92	
3	FCSp2		2.30	0.00	0	0	0	0	-1	0	0				2.30	
4	2A		3.30	0.50	1	1	1	1	0	1	1				3.80	
5	CCoSp1		2.00	0.20	1	0	0	0	0	1	1				2.20	
6	SiSt2		2.30	0.20	1	1	0	0	0	0	1				2.50	
7	CSSp4		3.00	0.10	1	1	0	0	0	0	0				3.10	
			23.50												25.34	
	Компоненты программы			Фактор												
	Владение коньком			1.00	6.25	6.25	6.00	5.75	5.75	6.25	6.50				6.10	
	Переходы			1.00	6.25	6.00	5.75	5.50	5.75	5.75	6.00				5.85	
	Исполнение			1.00	6.25	6.00	6.00	5.50	6.00	6.25	6.50				6.10	
	Хореография			1.00	6.25	6.25	6.00	5.75	5.75	6.50	6.25				6.10	
	Интерпретация			1.00	5.75	6.25	5.75	5.50	5.75	6.25	6.25				5.95	
	Сумма за компоненты (умноженная)															30.10

Снижения	0.00
-----------------	-------------

Финал кубка России 2011

ЮНОШИ КМС КОРОТКАЯ ПРОГРАММА ДЕТАЛИЗАЦИЯ ОЦЕНКИ

Место	Имя участника	Стартовый номер	Сумма в виде =	Сумма за элементы +	Сумма за компоненты +	Снижения -
7	Сергей АЛЕКСЕЕВ	8	55.37	25.32	30.05	0.00

#	Исполненный элемент	Инф	База	GOE	J1	J2	J3	J4	J5	J6	J7	J8	J9	Реф.	Оценка бригады
1	3Lz+3T		10.10	0.00	0	0	0	0	0	0	0				10.10
2	2Lo		1.80	0.00	0	0	0	1	0	0	0				1.80
3	2A		3.30	0.10	0	0	1	1	0	0	0				3.40
4	FCSp2		2.30	0.20	0	1	1	1	0	0	0				2.50
5	SiSt2		2.30	0.30	1	1	1	2	0	0	0				2.60
6	CSSp1		1.90	0.10	0	0	1	1	0	0	-1				2.00
7	CCoSp3		3.00	-0.08	1	1	0	-1	-1	-1	-1				2.92
			24.70												25.32
Компоненты программы			Фактор												
	Владение коньком			1.00	6.25	6.00	6.50	6.50	5.75	6.25	6.00				6.20
	Переходы			1.00	6.25	6.00	6.25	6.25	5.75	5.75	5.75				6.00
	Исполнение			1.00	5.75	6.00	6.00	6.00	6.00	6.00	5.75				5.95
	Хореография			1.00	6.00	5.75	6.25	6.25	5.75	6.00	6.00				6.00
	Интерпретация			1.00	6.00	5.75	6.25	6.00	5.75	6.00	5.75				5.90
	Сумма за компоненты (умноженная)														30.05

Снижения															0.00
-----------------	--	--	--	--	--	--	--	--	--	--	--	--	--	--	-------------

Место	Имя участника	Стартовый номер	Сумма в виде =	Сумма за элементы +	Сумма за компоненты +	Снижения -
8	Михаил КОЛЯДА	6	54.50	25.30	30.20	1.00

#	Исполненный элемент	Инф	База	GOE	J1	J2	J3	J4	J5	J6	J7	J8	J9	Реф.	Оценка бригады
1	3Lz+3T		10.10	-2.10	-3	-3	-3	-3	-3	-3	-3				8.00
2	1Lo		0.50	-0.30	-3	-3	-3	-3	-3	-3	-3				0.20
3	FCSp3		2.80	0.50	1	1	1	1	0	1	2				3.30
4	SiSt2		2.30	0.50	1	1	1	1	0	1	1				2.80
5	2A		3.30	0.50	1	1	1	1	0	1	1				3.80
6	CSSp4		3.00	0.40	1	0	1	1	1	0	1				3.40
7	CCoSp4		3.50	0.30	0	1	0	0	1	1	1				3.80
			25.50												25.30
Компоненты программы			Фактор												
	Владение коньком			1.00	6.00	5.75	6.25	6.50	5.75	6.50	6.00				6.10
	Переходы			1.00	6.00	5.75	6.00	6.00	5.75	6.00	6.00				5.95
	Исполнение			1.00	5.75	5.50	6.00	5.75	6.00	6.25	6.50				5.95
	Хореография			1.00	6.25	5.75	6.25	6.25	6.00	6.25	6.50				6.20
	Интерпретация			1.00	6.00	5.50	6.00	6.00	6.00	6.00	6.25				6.00
	Сумма за компоненты (умноженная)														30.20

Снижения	Falls:	-1.00													-1.00
-----------------	--------	-------	--	--	--	--	--	--	--	--	--	--	--	--	--------------

Место	Имя участника	Стартовый номер	Сумма в виде =	Сумма за элементы +	Сумма за компоненты +	Снижения -
9	Илья ПЕТРОВ	9	51.78	21.98	30.80	1.00

#	Исполненный элемент	Инф	База	GOE	J1	J2	J3	J4	J5	J6	J7	J8	J9	Реф.	Оценка бригады
1	3Lz+COMBO		6.00	-2.10	-3	-3	-3	-3	-3	-3	-3				3.90
2	3Lo		5.10	-0.42	-2	0	0	0	-1	-1	-1				4.68
3	CCoSp3		3.00	0.50	1	1	1	1	1	1	0				3.50
4	1A		1.10	-0.60	-3	-3	-3	-3	-3	-3	-3				0.50
5	CSSp4		3.00	0.50	1	1	1	1	1	1	0				3.50
6	SiSt2		2.30	0.40	1	1	1	1	0	0	1				2.70
7	FCSp3		2.80	0.40	1	1	1	1	0	1	0				3.20
			23.30												21.98
Компоненты программы			Фактор												
	Владение коньком			1.00	6.50	6.50	6.50	6.25	5.75	6.50	6.00				6.35
	Переходы			1.00	6.25	6.25	6.25	6.00	5.50	6.25	5.50				6.05
	Исполнение			1.00	5.75	5.75	6.25	5.75	5.50	6.25	6.00				5.90
	Хореография			1.00	6.25	6.00	6.50	6.50	5.75	6.50	6.25				6.30
	Интерпретация			1.00	6.25	6.25	6.25	6.25	5.50	6.25	6.00				6.20
	Сумма за компоненты (умноженная)														30.80

Снижения	Falls:	-1.00													-1.00
-----------------	--------	-------	--	--	--	--	--	--	--	--	--	--	--	--	--------------

ЮНОШИ КМС

РЕЗУЛЬТАТЫ ПО ВИДУ ПРОИЗВОЛЬНАЯ ПРОГРАММА

Место	Имя участника	Общая сумма =	Сумма за элементы +	Сумма за компоненты +	SS	TR	PE	CH	IN	Снижения
										-
1	Феодосий ЕФРЕМЕНКОВ	124.62	62.12	62.50	6.20	6.05	6.40	6.25	6.35	0.00
2	Алексей ГЕНЯ	120.02	57.92	62.10	6.05	6.00	6.30	6.35	6.35	0.00
3	Артемий ПУНИН	117.25	54.65	62.60	6.25	6.10	6.25	6.40	6.30	0.00
4	Михаил КОЛЯДА	116.51	55.61	61.90	6.35	6.05	6.15	6.30	6.10	1.00
5	Константин МИЛЮКОВ	111.13	49.83	61.30	6.20	6.05	6.05	6.25	6.10	0.00
6	Владислав ТАРАСЕНКО	110.27	51.07	59.20	6.00	5.80	5.90	5.95	5.95	0.00
7	Илья ПЕТРОВ	109.84	49.94	60.90	6.20	5.85	5.95	6.25	6.20	1.00
8	Сергей АЛЕКСЕЕВ	106.02	51.12	55.90	5.75	5.50	5.50	5.65	5.55	1.00
9	Морис КВИТЕЛАШВИЛИ	103.67	48.47	56.20	5.75	5.50	5.55	5.75	5.55	1.00

SS = Владение конькс TR = Переходы

PE = Исполнение

CH = Хореография

IN = Интерпретация

* = умноженные

Напечатано: 24.02.2011 16:55:27

Финал кубка России 2011

ЮНОШИ КМС ПРОИЗВОЛЬНАЯ ПРОГРАММА ДЕТАЛИЗАЦИЯ ОЦЕНКИ

Место	Имя участника	Стартовый номер	Сумма в виде =	Сумма за элементы +	Сумма за компоненты +	Снижения -
1	Феодосий ЕФРЕМЕНКОВ	6	124.62	62.12	62.50	0.00

#	Исполненный элемент	Инф	База	GOE	J1	J2	J3	J4	J5	J6	J7	J8	J9	Реф.	Оценка бригады
1	2A		3.30	0.50	2	1	1	1	1	1	0				3.80
2	3Lz+3T		10.10	-0.14	0	1	0	-1	0	0	-1				9.96
3	3Lo		5.10	0.70	1	1	1	1	1	0	1				5.80
4	FCSp4		3.20	0.10	1	1	0	0	0	0	0				3.30
5	3F+2T+2Lo		8.50	-0.28	-1	0	0	0	0	-1	-1				8.22
6	3Lz		6.60	x 0.70	1	1	1	1	1	1	0				7.30
7	CiSt1		1.80	0.50	1	1	1	1	1	1	1				2.30
8	CSSp3		2.60	0.20	0	1	1	1	0	0	0				2.80
9	3T		4.51	x 0.70	1	1	1	1	1	1	0				5.21
10	3S+2T		6.16	x 0.14	1	1	0	0	0	0	0				6.30
11	2A		3.63	x 0.00	0	1	0	0	0	0	0				3.63
12	CCoSp3		3.00	0.50	1	1	1	1	1	0	1				3.50
			58.50												62.12
	Компоненты программы			Фактор											
	Владение коньком			2.00	6.50	7.00	6.50	6.50	5.50	5.75	5.75				6.20
	Переходы			2.00	6.25	6.75	6.25	6.50	5.75	5.50	5.50				6.05
	Исполнение			2.00	6.50	6.75	6.75	6.25	5.75	6.50	6.00				6.40
	Хореография			2.00	6.25	7.00	6.75	6.50	5.75	6.00	5.75				6.25
	Интерпретация			2.00	6.75	6.75	6.50	6.50	5.50	6.25	5.75				6.35
	Сумма за компоненты (умноженная)														62.50

Снижения	0.00
-----------------	-------------

x Элемент исполнен во второй половине, база умножается 1.1

Место	Имя участника	Стартовый номер	Сумма в виде =	Сумма за элементы +	Сумма за компоненты +	Снижения -
2	Алексей ГЕНЯ	9	120.02	57.92	62.10	0.00

#	Исполненный элемент	Инф	База	GOE	J1	J2	J3	J4	J5	J6	J7	J8	J9	Реф.	Оценка бригады
1	3S		4.20	0.14	1	0	0	1	0	0	0				4.34
2	3Lz+3Lo<	<	9.60	-1.26	0	-2	-2	-2	-2	-2	-1				8.34
3	3F+2Lo+2Lo		8.90	0.28	1	1	0	1	0	0	0				9.18
4	3Lz<	<	4.20	-0.84	-1	-1	-1	-2	-2	-1	-1				3.36
5	3F		5.30	-0.28	1	0	0	0	-1	-1	-1				5.02
6	FCSp4		3.20	0.40	1	1	1	1	0	1	0				3.60
7	2A		3.30	0.50	1	1	1	1	1	1	1				3.80
8	3T+2T		6.05	x 0.00	0	0	0	-1	0	1	0				6.05
9	2A		3.63	x 0.40	1	1	1	1	0	0	1				4.03
10	CSSp4		3.00	0.50	1	1	1	1	1	1	1				3.50
11	CiSt2		2.30	0.40	1	1	0	1	0	1	1				2.70
12	CCoSp4		3.50	0.50	1	1	1	1	1	1	1				4.00
			57.18												57.92
	Компоненты программы			Фактор											
	Владение коньком			2.00	6.00	6.50	6.25	6.25	5.75	6.00	5.75				6.05
	Переходы			2.00	6.00	6.50	6.25	6.25	5.50	6.00	5.50				6.00
	Исполнение			2.00	6.50	6.25	6.50	6.25	5.75	6.50	6.00				6.30
	Хореография			2.00	6.25	6.50	6.50	6.75	6.00	6.50	6.00				6.35
	Интерпретация			2.00	6.50	6.50	6.50	6.50	5.75	6.50	5.75				6.35
	Сумма за компоненты (умноженная)														62.10

Снижения	0.00
-----------------	-------------

< Недокрученный прыжок x Элемент исполнен во второй половине, база умножается 1.1

Финал кубка России 2011

ЮНОШИ КМС ПРОИЗВОЛЬНАЯ ПРОГРАММА ДЕТАЛИЗАЦИЯ ОЦЕНКИ

Место	Имя участника	Стартовый номер	Сумма в виде =	Сумма за элементы +	Сумма за компоненты +	Снижения -
3	Артемий ПУНИН	5	117.25	54.65	62.60	0.00

#	Исполненный элемент	Инф	База	GOE	J1	J2	J3	J4	J5	J6	J7	J8	J9	Реф.	Оценка бригады
1	3T+3T+2T		9.60	0.56	1	1	1	1	1	0	0				10.16
2	3Lz		6.00	0.00	0	0	0	0	0	0	0				6.00
3	3Lo		5.10	-1.40	-2	-2	-2	-2	-2	-2	-2				3.70
4	3F+2T	e	6.70	-0.98	-2	-2	-1	-2	-1	-1	-1				5.72
5	CCoSp4		3.50	0.00	0	0	0	1	0	0	0				3.50
6	3F	e	5.83	x -0.70	-1	-1	-1	-1	-1	-1	-1				5.13
7	2S		1.54	x 0.00	0	0	0	0	0	0	-1				1.54
8	2A+2T		5.17	x 0.00	1	0	0	0	0	0	0				5.17
9	2A		3.63	x 0.00	0	0	1	0	0	0	0				3.63
10	FCSSp4		3.00	0.30	2	0	0	1	1	1	0				3.30
11	SIS13		3.30	0.30	1	1	0	1	0	0	1				3.60
12	CSSp4		3.00	0.20	1	1	0	1	0	0	0				3.20
			56.37												54.65
	Компоненты программы			Фактор											
	Владение коньком			2.00	6.50	6.50	6.50	6.75	5.00	5.75	6.00				6.25
	Переходы			2.00	6.50	6.50	6.25	6.50	4.75	5.50	5.75				6.10
	Исполнение			2.00	7.00	6.50	6.50	6.50	5.00	6.25	5.50				6.25
	Хореография			2.00	6.75	6.75	6.75	6.75	5.25	6.00	5.75				6.40
	Интерпретация			2.00	7.00	6.50	6.50	6.75	5.25	6.25	5.50				6.30
	Сумма за компоненты (умноженная)														62.60

Снижения		0.00
-----------------	--	-------------

x Элемент исполнен во второй половине, база умножается 1.1 e Прыжок с неправильного ребра

Место	Имя участника	Стартовый номер	Сумма в виде =	Сумма за элементы +	Сумма за компоненты +	Снижения -
4	Михаил КОЛЯДА	3	116.51	55.61	61.90	1.00

#	Исполненный элемент	Инф	База	GOE	J1	J2	J3	J4	J5	J6	J7	J8	J9	Реф.	Оценка бригады
1	3S+3T		8.30	0.70	1	1	1	1	1	1	1				9.00
2	3Lz		6.00	-2.10	-3	-3	-3	-3	-3	-3	-3				3.90
3	CSSp3		2.60	0.30	1	0	0	1	0	1	1				2.90
4	1A+2T+2Lo		4.30	-0.60	-2	-1	-2	-2	-2	-2	-2				3.70
5	3Lo		5.10	0.70	1	1	1	1	1	1	1				5.80
6	3F		5.30	0.42	0	1	1	0	0	1	1				5.72
7	3Lz+2T	x	8.14	0.42	1	1	1	0	0	1	0				8.56
8	3S	x	4.62	0.70	1	1	1	1	1	1	0				5.32
9	1A	x	1.21	0.00	-1	0	0	0	0	0	0				1.21
10	FCSp3		2.80	0.50	0	1	1	1	1	2	1				3.30
11	CS12		2.30	0.40	1	0	1	1	1	0	1				2.70
12	CCoSp3		3.00	0.50	1	1	1	0	1	1	1				3.50
			53.67												55.61
	Компоненты программы			Фактор											
	Владение коньком			2.00	6.00	6.25	6.50	6.50	4.75	6.50	6.50				6.35
	Переходы			2.00	6.00	6.00	6.25	6.25	4.75	6.00	6.00				6.05
	Исполнение			2.00	6.25	6.00	6.25	6.00	5.00	6.50	6.25				6.15
	Хореография			2.00	6.25	6.25	6.50	6.50	5.00	6.00	6.50				6.30
	Интерпретация			2.00	6.00	6.25	6.25	6.25	4.75	5.75	6.50				6.10
	Сумма за компоненты (умноженная)														61.90

Снижения	Falls:	-1.00	-1.00
-----------------	--------	-------	--------------

x Элемент исполнен во второй половине, база умножается 1.1

Финал кубка России 2011

ЮНОШИ КМС ПРОИЗВОЛЬНАЯ ПРОГРАММА ДЕТАЛИЗАЦИЯ ОЦЕНКИ

Место	Имя участника	Стартовый номер	Сумма в виде =	Сумма за элементы +	Сумма за компоненты +	Снижения -
5	Константин МИЛЮКОВ	8	111.13	49.83	61.30	0.00

#	Исполненный элемент	Инф	База	GOE	J1	J2	J3	J4	J5	J6	J7	J8	J9	Реф.	Оценка бригады
1	3A		8.50	-1.80	-1	-1	-2	-2	-2	-2	-2				6.70
2	2A		3.30	0.00	0	0	0	0	0	0	-1				3.30
3	3Lz+3T		10.10	0.28	0	1	1	1	0	0	0				10.38
4	FCoSp3		2.50	0.20	1	1	0	0	1	0	0				2.70
5	2Lo		1.80	0.00	0	0	0	0	1	0	0				1.80
6	SIS2		2.30	0.40	1	1	1	1	1	0	0				2.70
7	3S		4.62	x -1.12	-1	-1	-1	-2	-2	-2	-2				3.50
8	CSSp4		3.00	0.40	1	1	1	1	1	0	0				3.40
9	2Lz		2.31	x 0.06	0	1	0	0	1	0	0				2.37
10	3T		4.51	x -0.70	-1	-1	-1	-1	-1	-1	-1				3.81
11	CCoSp4		3.50	0.50	1	1	1	1	1	0	1				4.00
12	2A+2T		5.17	x 0.00	0	0	0	0	1	0	0				5.17
			51.61												49.83
Компоненты программы				Фактор											
	Владение коньком			2.00	6.25	6.25	6.75	6.75	6.00	5.75	5.75				6.20
	Переходы			2.00	6.25	6.00	6.25	6.25	6.00	5.75	5.50				6.05
	Исполнение			2.00	6.25	6.00	6.50	6.25	6.00	5.75	5.75				6.05
	Хореография			2.00	6.25	6.25	6.50	6.50	6.25	6.00	5.75				6.25
	Интерпретация			2.00	6.00	6.25	6.25	6.25	6.00	6.00	5.50				6.10
	Сумма за компоненты (умноженная)														61.30

Снижения	0.00
-----------------	-------------

x Элемент исполнен во второй половине, база умножается 1.1

Место	Имя участника	Стартовый номер	Сумма в виде =	Сумма за элементы +	Сумма за компоненты +	Снижения -
6	Владислав ТАРАСЕНКО	7	110.27	51.07	59.20	0.00

#	Исполненный элемент	Инф	База	GOE	J1	J2	J3	J4	J5	J6	J7	J8	J9	Реф.	Оценка бригады
1	3Lz+2T		7.40	0.14	1	0	0	0	0	-1	1				7.54
2	2Lo<	<	1.30	-0.78	-3	-2	-2	-3	-3	-3	-2				0.52
3	3Lz		6.00	0.28	1	1	0	1	0	0	0				6.28
4	FCSp4		3.20	0.00	1	0	0	0	0	0	0				3.20
5	3F		5.30	0.00	0	0	0	1	0	0	0				5.30
6	3Lo+2T		7.15	x -1.26	-1	-1	-2	-2	-2	-2	-2				5.89
7	3S+2A+SEQ		6.60	x 0.00	-1	0	0	0	0	0	0				6.60
8	3T		4.51	x -0.70	-1	-1	-1	-1	0	-1	-1				3.81
9	2A		3.63	x 0.00	0	0	0	0	0	0	0				3.63
10	SIS2		2.30	0.10	1	1	0	0	0	0	0				2.40
11	CCoSp3		3.00	0.30	1	1	1	1	0	0	0				3.30
12	CSSp2		2.30	0.30	0	1	1	1	1	0	0				2.60
			52.69												51.07
Компоненты программы				Фактор											
	Владение коньком			2.00	5.75	6.00	6.25	6.25	4.75	6.00	6.00				6.00
	Переходы			2.00	6.00	5.75	6.00	6.00	4.75	5.50	5.75				5.80
	Исполнение			2.00	6.00	5.75	6.25	6.25	4.75	5.50	6.00				5.90
	Хореография			2.00	6.00	6.00	6.25	6.50	4.50	5.50	6.00				5.95
	Интерпретация			2.00	5.75	6.00	6.00	6.50	4.75	5.75	6.25				5.95
	Сумма за компоненты (умноженная)														59.20

Снижения	0.00
-----------------	-------------

< Недокрученный прыжок x Элемент исполнен во второй половине, база умножается 1.1

Финал кубка России 2011

ЮНОШИ КМС ПРОИЗВОЛЬНАЯ ПРОГРАММА ДЕТАЛИЗАЦИЯ ОЦЕНКИ

Место	Имя участника	Стартовый номер	Сумма в виде =	Сумма за элементы +	Сумма за компоненты +	Снижения -
7	Илья ПЕТРОВ	4	109.84	49.94	60.90	1.00

#	Исполненный элемент	Инф	База	GOE	J1	J2	J3	J4	J5	J6	J7	J8	J9	Реф.	Оценка бригады
1	3Lz+2T		7.40	0.28	1	0	0	0	1	1	0				7.68
2	3Lz		6.00	0.42	1	1	1	0	0	1	0				6.42
3	3Lo		5.10	-0.84	-2	-1	-1	-1	-2	-1	-1				4.26
4	2A+2T+2Lo		6.50	0.00	1	0	0	0	0	0	0				6.50
5	CSSp4		3.00	0.50	1	1	1	1	0	1	1				3.50
6	SIS13		3.30	0.50	1	1	1	1	1	1	1				3.80
7	FCSp4		3.20	0.00	1	0	0	0	0	0	0				3.20
8	3S+2T		6.16	x -0.14	0	0	0	-1	0	0	-1				6.02
9	3T<	<	3.19	x -2.10	-3	-3	-3	-3	-3	-3	-3				1.09
10	1S		0.44	x 0.00	0	0	0	0	0	0	0				0.44
11	2A		3.63	x -0.20	-1	0	0	0	-1	0	-1				3.43
12	CCoSp4		3.50	0.10	1	1	0	0	0	0	0				3.60
			51.42												49.94
Компоненты программы				Фактор											
	Владение коньком			2.00	6.50	6.50	6.25	6.25	4.75	6.25	5.75				6.20
	Переходы			2.00	6.00	6.25	6.00	6.00	4.50	5.75	5.50				5.85
	Исполнение			2.00	6.00	6.25	6.25	5.75	4.50	6.50	5.50				5.95
	Хореография			2.00	6.50	6.50	6.25	6.50	4.75	6.25	5.75				6.25
	Интерпретация			2.00	6.25	6.50	6.50	6.25	4.75	6.50	5.50				6.20
	Сумма за компоненты (умноженная)														60.90

Снижения	Falls:	-1.00	-1.00
-----------------	--------	-------	--------------

< Недокрученный прыжок x Элемент исполнен во второй половине, база умножается 1.1

Место	Имя участника	Стартовый номер	Сумма в виде =	Сумма за элементы +	Сумма за компоненты +	Снижения -
8	Сергей АЛЕКСЕЕВ	2	106.02	51.12	55.90	1.00

#	Исполненный элемент	Инф	База	GOE	J1	J2	J3	J4	J5	J6	J7	J8	J9	Реф.	Оценка бригады
1	3F		5.30	-0.28	1	-1	-1	1	0	-1	-1				5.02
2	3Lz		6.00	-2.10	-3	-3	-3	-3	-3	-3	-3				3.90
3	3Lo		5.10	0.42	1	1	0	1	1	0	0				5.52
4	3F+2T		6.70	0.56	1	1	1	1	1	0	0				7.26
5	FCSp1		1.90	0.00	0	0	0	0	0	0	-1				1.90
6	1A		1.10	0.00	-1	0	0	0	0	0	0				1.10
7	3Lz+3T		11.11	x -0.28	0	0	-1	-1	-1	0	0				10.83
8	CSSp3		2.60	0.00	0	0	0	0	0	0	0				2.60
9	3S		4.62	x 0.00	0	0	0	0	0	0	0				4.62
10	SIS11		1.80	0.00	0	0	0	0	0	0	0				1.80
11	2A+2T		5.17	x -0.60	0	-2	-2	-2	-1	-1	0				4.57
12	CCoSp1		2.00	0.00	0	0	0	0	0	0	0				2.00
			53.40												51.12
Компоненты программы				Фактор											
	Владение коньком			2.00	6.25	6.00	6.00	6.00	4.50	5.25	5.50				5.75
	Переходы			2.00	5.75	5.75	5.75	5.75	4.25	5.00	5.25				5.50
	Исполнение			2.00	5.75	5.75	6.00	5.50	4.50	5.00	5.50				5.50
	Хореография			2.00	5.75	6.00	6.00	5.75	4.50	5.25	5.50				5.65
	Интерпретация			2.00	5.75	6.00	6.00	5.50	4.50	5.25	5.25				5.55
	Сумма за компоненты (умноженная)														55.90

Снижения	Falls:	-1.00	-1.00
-----------------	--------	-------	--------------

x Элемент исполнен во второй половине, база умножается 1.1

Финал кубка России 2011

ЮНОШИ КМС ПРОИЗВОЛЬНАЯ ПРОГРАММА ДЕТАЛИЗАЦИЯ ОЦЕНКИ

Место	Имя участника	Стартовый номер	Сумма в виде =	Сумма за элементы +	Сумма за компоненты +	Снижения -
9	Морис КВИТЕЛАШВИЛИ	1	103.67	48.47	56.20	1.00

#	Исполненный элемент	Инф	База	GOE	J1	J2	J3	J4	J5	J6	J7	J8	J9	Реф.	Оценка бригады
1	3Lz	e	6.00	-1.40	-2	-2	-2	-2	-1	-2	-2				4.60
2	3T		4.10	-1.40	-2	-2	-2	-2	-2	-2	-2				2.70
3	3F		5.30	-2.10	-3	-3	-3	-3	-3	-3	-3				3.20
4	3S+2T		5.60	0.00	1	0	0	0	0	0	0				5.60
5	CCoSp4		3.50	0.00	0	0	0	0	0	0	0				3.50
6	2Lo	x	1.98	-0.60	-2	-2	-2	-2	-2	-2	-2				1.38
7	2A+3T+2T	x	9.68	0.28	1	0	0	0	1	1	0				9.96
8	3S	x	4.62	0.28	1	0	0	1	0	1	0				4.90
9	2A	x	3.63	0.40	1	1	1	1	1	0	0				4.03
10	CSSp2		2.30	0.00	0	0	0	0	0	0	0				2.30
11	SIS13		3.30	0.30	1	1	1	1	0	0	0				3.60
12	FSSp3		2.60	0.10	1	1	0	0	0	0	0				2.70
			52.61												48.47
	Компоненты программы			Фактор											
	Владение коньком			2.00	6.25	6.25	5.75	5.75	4.75	5.25	5.75				5.75
	Переходы			2.00	6.00	6.00	5.50	5.50	4.50	5.00	5.50				5.50
	Исполнение			2.00	5.75	6.00	5.50	5.25	4.50	5.50	5.75				5.55
	Хореография			2.00	6.25	6.25	5.50	5.75	4.00	5.25	6.00				5.75
	Интерпретация			2.00	6.00	6.00	5.50	5.50	4.50	5.25	5.50				5.55
	Сумма за компоненты (умноженная)														56.20

Снижения	Falls:	-1.00	-1.00
-----------------	--------	-------	--------------

x Элемент исполнен во второй половине, база умножается 1.1 e Прыжок с неправильного ребра

Напечатано: 24.02.2011 16:56:06

ФИНАЛ КУБКА РОССИИ ПО ФИГУРНОМУ КАТАНИЮ НА КОНЬКАХ

г. Йошкар-Ола, ЛД "Марий Эл"

23-26 февраля 2011 г.

ДЕВУШКИ - КМС

СУДЕЙСКАЯ БРИГАДА

Технический контролер	Кожемякина Ольга	Москва
Технический специалист	Кленина Татьяна	С-Петербург
Ассистент технического специалиста	Бич Игорь	С-Петербург
Старший судья	Грушман Петр	С-Петербург
Судьи:	1 Моргуненко Ася	Москва
	2 Шаркина Татьяна	С-Петербург
	3 Корчагина Александра	С-Петербург
	4 Федоровых Ирина	Киров
	5 Лабунская Лолита	Москва
	6 Двойников Алексей	Н.Новгород
	7 Баландин Юрий	Казань
Оператор ввода данных	Кокоев Солтан	Москва
Оператор видеоповтора	Значков Артем	Москва
Видеооператор	Чемоданов Сергей	Мос.обл.

ФИНАЛ КУБКА РОССИИ ПО ФИГУРНОМУ КАТАНИЮ НА КОНЬКАХ

г. Йошкар-Ола, ЛД "Марий Эл"

23 - 26 февраля 2011г.

Девушки - КМС Окончательные результаты

ОК	КП	ПП	Фамилия, Имя	Год рождения	Организация	Город	Очки
1	4	1	Каюмова Алсу	1999	СДЮСШОР №37	Москва	144,59
2	1	2	Медведева Евгения	1999	СДЮСШОР №37	Москва	141,56
3	5	3	Коробейникова Полина	1996	ЭШВСМ "Москвич"	Москва	136,18
4	7	4	Фролова Екатерина	1995	ЭШВСМ "Москвич"	Москва	126,36
5	2	6	Ставицкая Мария	1997	СДЮШОР	С-Петербург	124,21
6	6	5	Чернышова Валентина	1996	СДЮШОР	С-Петербург	123,68
7	3	7	Афонькина Анна	1996	СДЮШОР "Сокольники"	Москва	119,88


Технический контроллер



Ольга Кожемякина

Москва

Старший судья



Петр Грушман

С-Петербург

ДЕВУШКИ КМС

РЕЗУЛЬТАТЫ ПО ВИДУ КОРотКАЯ ПРОГРАММА

Место	Имя участника	Общая сумма =	Сумма за элементы +	Сумма за компоненты +	SS	TR	PE	CH	IN	Снижения
										-
1	Евгения МЕДВЕДЕВА	49.16	28.48	20.68	5.05	5.00	5.30	5.25	5.25	0.00
2	Мария СТАВИЦКАЯ	48.90	27.02	21.88	5.40	5.30	5.55	5.55	5.55	0.00
3	Анна АФОНЬКИНА	46.96	24.80	22.16	5.60	5.40	5.55	5.60	5.55	0.00
4	Алсу КАЮМОВА	45.32	25.60	19.72	4.95	4.80	4.90	5.00	5.00	0.00
5	Полина КОРОБЕЙНИКОВА	44.86	24.30	22.56	5.75	5.60	5.30	5.80	5.75	2.00
6	Валентина ЧЕРНЫШЕВА	39.88	20.00	20.88	5.30	5.10	5.00	5.35	5.35	1.00
7	Екатерина ФРОЛОВА	37.86	18.18	20.68	5.25	5.05	5.05	5.30	5.20	1.00

SS = Владение конькс TR = Переходы PE = Исполнение

CH = Хореография IN = Интерпретация

* = умноженные

Напечатано: 24.02.2011 18:39:00

Финал кубка России 2011

ДЕВУШКИ КМС КОРОТКАЯ ПРОГРАММА ДЕТАЛИЗАЦИЯ ОЦЕНКИ

Место	Имя участника	Стартовый номер	Сумма в виде =	Сумма за элементы +	Сумма за компоненты +	Снижения -
1	Евгения МЕДВЕДЕВА	1	49.16	28.48	20.68	0.00

#	Исполненный элемент	Инф	База	GOE	J1	J2	J3	J4	J5	J6	J7	J8	J9	Реф.	Оценка бригады
1	2A		3.30	0.00	0	0	0	0	0	1	0				3.30
2	3F+2T		6.70	0.56	1	1	0	1	1	1	0				7.26
3	LSp3		2.40	0.30	1	1	0	0	0	1	1				2.70
4	3Lo		5.10	-0.28	1	-1	-1	-1	0	0	0				4.82
5	CCoSp4		3.50	0.50	1	1	1	1	1	1	1				4.00
6	SIS2		2.30	0.40	1	1	0	1	1	1	0				2.70
7	FCSp4		3.20	0.50	1	1	0	1	1	1	1				3.70
			26.50												28.48
	Компоненты программы			Фактор											
	Владение коньком			0.80	5.25	4.75	4.75	4.75	5.25	5.25	5.25				5.05
	Переходы			0.80	5.00	4.75	5.00	4.75	5.25	5.25	5.00				5.00
	Исполнение			0.80	5.50	5.00	5.25	5.50	5.50	5.00	5.25				5.30
	Хореография			0.80	6.00	5.25	5.00	5.25	5.25	5.50	5.00				5.25
	Интерпретация			0.80	6.00	5.25	5.25	5.25	5.25	5.25	5.25				5.25
	Сумма за компоненты (умноженная)														20.68

Снижения	0.00
-----------------	-------------

Место	Имя участника	Стартовый номер	Сумма в виде =	Сумма за элементы +	Сумма за компоненты +	Снижения -
2	Мария СТАВИЦКАЯ	2	48.90	27.02	21.88	0.00

#	Исполненный элемент	Инф	База	GOE	J1	J2	J3	J4	J5	J6	J7	J8	J9	Реф.	Оценка бригады
1	3T+3T<	<	7.00	-0.70	-1	-1	-1	-1	-1	-1	-1				6.30
2	3Lo		5.10	-0.28	0	-1	-1	-1	1	0	0				4.82
3	2A		3.30	0.30	1	1	1	0	1	0	0				3.60
4	FCSp3		2.80	0.50	1	1	1	0	1	1	1				3.30
5	SIS2		2.30	0.30	0	1	1	0	1	1	0				2.60
6	CCoSp3		3.00	0.50	1	1	1	1	1	1	1				3.50
7	LSp3		2.40	0.50	1	1	2	1	1	1	1				2.90
			25.90												27.02
	Компоненты программы			Фактор											
	Владение коньком			0.80	5.25	5.50	5.50	5.25	5.50	5.25	5.75				5.40
	Переходы			0.80	5.25	5.00	5.25	5.25	5.25	5.50	5.50				5.30
	Исполнение			0.80	6.00	5.50	5.50	5.25	5.50	5.50	5.75				5.55
	Хореография			0.80	5.75	5.50	5.50	5.25	5.50	5.75	5.50				5.55
	Интерпретация			0.80	6.00	5.50	5.50	5.25	5.50	5.75	5.50				5.55
	Сумма за компоненты (умноженная)														21.88

Снижения	0.00
-----------------	-------------

< Недокрученный прыжок

Место	Имя участника	Стартовый номер	Сумма в виде =	Сумма за элементы +	Сумма за компоненты +	Снижения -
3	Анна АФОНЬКИНА	5	46.96	24.80	22.16	0.00

#	Исполненный элемент	Инф	База	GOE	J1	J2	J3	J4	J5	J6	J7	J8	J9	Реф.	Оценка бригады
1	3Lo<	<	3.60	-0.70	-1	-1	-1	-1	-1	-1	-1				2.90
2	3F<+2Lo	<	5.50	-0.70	-1	-1	-1	-2	-1	-1	-1				4.80
3	FCSp4		3.20	0.60	2	2	1	1	1	1	1				3.80
4	2A		3.30	0.40	1	1	1	1	1	0	0				3.70
5	CCoSp3		3.00	0.60	1	2	2	1	1	1	1				3.60
6	SIS3		3.30	0.30	1	1	0	0	1	1	0				3.60
7	LSp2		1.90	0.50	1	1	1	1	1	1	0				2.40
			23.80												24.80
	Компоненты программы			Фактор											
	Владение коньком			0.80	5.75	5.75	5.75	5.25	5.50	5.25	5.75				5.60
	Переходы			0.80	5.50	5.50	5.25	5.25	5.25	5.50	5.50				5.40
	Исполнение			0.80	6.00	5.75	5.50	5.25	5.50	5.00	5.75				5.55
	Хореография			0.80	5.75	5.75	5.75	5.50	5.50	5.50	5.50				5.60
	Интерпретация			0.80	6.00	6.00	5.50	5.25	5.25	5.25	5.75				5.55
	Сумма за компоненты (умноженная)														22.16

Снижения	0.00
-----------------	-------------

< Недокрученный прыжок

Финал кубка России 2011

ДЕВУШКИ КМС КОРОТКАЯ ПРОГРАММА ДЕТАЛИЗАЦИЯ ОЦЕНКИ

Место	Имя участника	Стартовый номер	Сумма в виде =	Сумма за элементы +	Сумма за компоненты +	Снижения -
7	Екатерина ФРОЛОВА	7	37.86	18.18	20.68	1.00

#	Исполненный элемент	Инф	База	GOE	J1	J2	J3	J4	J5	J6	J7	J8	J9	Реф.	Оценка бригады
1	3T<<+COMBO	<<	1.40	-0.60	-3	-3	-3	-3	-3	-3	-3				0.80
2	3Lo		5.10	0.00	0	0	0	-1	0	0	0				5.10
3	2A<	<	2.30	-0.60	-1	-2	-2	-1	-1	-1	-1				1.70
4	FCSp2		2.30	-0.30	-1	-1	-1	-1	-1	-1	-1				2.00
5	SIS2		2.30	0.20	0	0	1	0	1	1	0				2.50
6	LSp3		2.40	0.20	0	0	0	0	1	1	1				2.60
7	CCoSp4		3.50	-0.02	-1	-1	-1	0	1	1	0				3.48
			19.30												18.18
	Компоненты программы			Фактор											
	Владение коньком			0.80	5.25	5.25	4.75	4.75	5.75	5.50	5.50				5.25
	Переходы			0.80	5.00	5.00	4.50	4.75	5.25	5.50	5.25				5.05
	Исполнение			0.80	5.25	5.00	4.75	4.50	5.50	5.25	5.00				5.05
	Хореография			0.80	5.50	5.25	5.00	4.75	5.50	5.50	5.25				5.30
	Интерпретация			0.80	5.50	5.00	4.50	4.75	5.50	5.50	5.25				5.20
	Сумма за компоненты (умноженная)														20.68

Снижения	Falls:	-1.00	-1.00
-----------------	--------	-------	--------------

< Недокрученный прыжок << Пониженный прыжок

Напечатано: 24.02.2011 18:39:35

ДЕВУШКИ КМС

РЕЗУЛЬТАТЫ ПО ВИДУ ПРОИЗВОЛЬНАЯ ПРОГРАММА

Место	Имя участника	Общая	Сумма	Сумма	SS	TR	PE	CH	IN	Снижения
		сумма =	за элементы +	за компоненты +						-
1	Алсу КАЮМОВА	99.27	55.91	43.36	5.40	5.25	5.50	5.45	5.50	0.00
2	Евгения МЕДВЕДЕВА	92.40	50.52	42.88	5.40	5.20	5.45	5.35	5.40	1.00
3	Полина КОРОБЕЙНИКОВА	91.32	44.12	47.20	6.00	5.70	5.75	6.10	5.95	0.00
4	Екатерина ФРОЛОВА	88.50	45.06	43.44	5.60	5.25	5.45	5.50	5.35	0.00
5	Валентина ЧЕРНЫШЕВА	83.80	39.96	43.84	5.55	5.35	5.35	5.55	5.60	0.00
6	Мария СТАВИЦКАЯ	75.31	33.15	44.16	5.50	5.35	5.20	5.75	5.80	2.00
7	Анна АФОНЬКИНА	72.92	31.84	42.08	5.45	5.25	5.10	5.35	5.15	1.00

SS = Владение конькс TR = Переходы PE = Исполнение

CH = Хореография IN = Интерпретация

* = умноженные

Напечатано: 25.02.2011 14:04:13

Финал кубка России 2011

ДЕВУШКИ КМС ПРОИЗВОЛЬНАЯ ПРОГРАММА ДЕТАЛИЗАЦИЯ ОЦЕНКИ

Место	Имя участника	Стартовый номер	Сумма в виде =	Сумма за элементы +	Сумма за компоненты +	Снижения -
1	Алсу КАЮМОВА	4	99.27	55.91	43.36	0.00

#	Исполненный элемент	Инф	База	GOE	J1	J2	J3	J4	J5	J6	J7	J8	J9	Реф.	Оценка бригады
1	2A+3T+2T		8.80	0.14	0	0	0	0	1	1	0				8.94
2	3Lz		6.00	-1.40	-2	-2	-2	-2	-2	-2	-2				4.60
3	3Lo		5.10	0.00	0	0	0	0	1	0	0				5.10
4	LSp3		2.40	0.10	0	0	0	0	0	1	1				2.50
5	FSSp4		3.00	0.20	1	1	1	0	0	0	0				3.20
6	3S+2T		5.60	0.70	1	1	1	1	1	1	1				6.30
7	3Lz+2T		8.14	x 0.28	1	1	0	0	1	0	0				8.42
8	CCoSp4		3.50	0.30	0	0	0	1	1	1	1				3.80
9	3S		4.62	x 0.56	1	1	0	1	1	1	0				5.18
10	3F		5.83	x -0.56	0	-1	-1	0	-1	-1	-1				5.27
11	SIS12		2.30	0.30	0	0	0	1	1	1	1				2.60
			55.29												55.91
Компоненты программы			Фактор												
	Владение коньком			1.60	5.75	5.50	5.50	5.00	5.00	5.50	5.50				5.40
	Переходы			1.60	5.50	5.25	5.00	5.00	5.00	5.75	5.50				5.25
	Исполнение			1.60	5.75	5.50	5.00	5.00	5.50	5.75	5.75				5.50
	Хореография			1.60	5.75	5.50	5.25	5.25	5.25	6.00	5.50				5.45
	Интерпретация			1.60	6.00	5.25	5.00	5.25	5.25	6.00	5.75				5.50
	Сумма за компоненты (умноженная)														43.36

Снижения	0.00
-----------------	-------------

x Элемент исполнен во второй половине, база умножается 1.1

Место	Имя участника	Стартовый номер	Сумма в виде =	Сумма за элементы +	Сумма за компоненты +	Снижения -
2	Евгения МЕДВЕДЕВА	7	92.40	50.52	42.88	1.00

#	Исполненный элемент	Инф	База	GOE	J1	J2	J3	J4	J5	J6	J7	J8	J9	Реф.	Оценка бригады
1	3S+2T		5.60	0.70	1	1	0	1	1	1	1				6.30
2	2A		3.30	0.10	0	0	0	0	0	1	1				3.40
3	3F+2T		6.70	0.00	0	0	0	0	0	0	0				6.70
4	CCoSp4		3.50	0.20	1	1	0	0	0	0	1				3.70
5	3F		5.30	0.70	0	1	1	1	1	1	1				6.00
6	2A+2T+2Lo		7.15	x 0.10	0	0	0	0	1	1	0				7.25
7	3T		4.51	x 0.14	0	0	0	0	1	1	0				4.65
8	LSp3		2.40	-0.30	-1	-1	-1	-1	-1	-1	0				2.10
9	SiSt2		2.30	-0.90	-3	-3	-3	-2	-3	-3	-3				1.40
10	3S		4.62	x 0.70	0	1	1	1	1	1	1				5.32
11	FCSp4		3.20	0.50	1	1	1	1	1	1	1				3.70
			48.58												50.52
Компоненты программы			Фактор												
	Владение коньком			1.60	5.75	5.75	5.50	5.25	5.00	4.75	5.50				5.40
	Переходы			1.60	5.50	5.50	5.00	5.00	4.75	5.25	5.25				5.20
	Исполнение			1.60	5.50	5.75	5.75	5.25	5.00	5.50	5.25				5.45
	Хореография			1.60	6.00	6.00	5.25	5.50	5.00	5.00	5.00				5.35
	Интерпретация			1.60	5.75	5.75	5.50	5.25	5.00	5.25	5.25				5.40
	Сумма за компоненты (умноженная)														42.88

Снижения	Falls:	-1.00	-1.00
-----------------	--------	-------	--------------

x Элемент исполнен во второй половине, база умножается 1.1

Финал кубка России 2011

ДЕВУШКИ КМС ПРОИЗВОЛЬНАЯ ПРОГРАММА ДЕТАЛИЗАЦИЯ ОЦЕНКИ

Место	Имя участника	Стартовый номер	Сумма в виде =	Сумма за элементы +	Сумма за компоненты +	Снижения -
3	Полина КОРОБЕЙНИКОВА	3	91.32	44.12	47.20	0.00

#	Исполненный элемент	Инф	База	GOE	J1	J2	J3	J4	J5	J6	J7	J8	J9	Реф.	Оценка бригады	
1	3F		5.30	0.70	1	1	1	1	2	1	1				6.00	
2	2A+3T		7.40	0.56	1	1	0	1	1	1	-1				7.96	
3	2Lo		1.80	-0.72	-3	-2	-3	-2	-2	-3	-2				1.08	
4	FCSp4		3.20	0.20	0	1	0	0	1	1	0				3.40	
5	2S		1.54	x -0.56	-3	-3	-3	-3	-2	-3	-2				0.98	
6	3S		4.62	x -0.28	-1	0	-1	-1	0	0	0				4.34	
7	3T		4.51	x -0.56	-1	-1	-1	-1	0	0	-1				3.95	
8	2A+2T+2T		6.71	x 0.20	0	1	0	0	1	0	1				6.91	
9	LSp3		2.40	0.40	1	1	1	1	1	0	0				2.80	
10	SIS2		2.30	0.40	0	1	1	1	1	1	0				2.70	
11	CCoSp4		3.50	0.50	1	1	1	1	1	1	0				4.00	
			43.28												44.12	
Компоненты программы			Фактор													
Владение коньком			1.60			6.00	6.25	6.25	6.00	6.00	5.50	5.75				6.00
Переходы			1.60			5.75	5.75	5.75	5.75	5.75	5.50	5.50				5.70
Исполнение			1.60			5.75	6.00	5.75	6.00	5.75	5.25	5.50				5.75
Хореография			1.60			6.25	6.25	6.00	6.25	6.25	5.75	5.50				6.10
Интерпретация			1.60			6.00	6.00	5.75	6.25	6.25	5.75	5.75				5.95
Сумма за компоненты (умноженная)																47.20

Снижения	0.00
-----------------	-------------

x Элемент исполнен во второй половине, база умножается 1.1

Место	Имя участника	Стартовый номер	Сумма в виде =	Сумма за элементы +	Сумма за компоненты +	Снижения -
4	Екатерина ФРОЛОВА	2	88.50	45.06	43.44	0.00

#	Исполненный элемент	Инф	База	GOE	J1	J2	J3	J4	J5	J6	J7	J8	J9	Реф.	Оценка бригады	
1	3Lo+2T		6.50	0.28	0	0	1	0	1	0	1				6.78	
2	3T+2T		5.50	0.56	1	1	0	1	1	1	0				6.06	
3	3Lo		5.10	0.00	0	0	0	0	1	0	0				5.10	
4	3S		4.20	-1.54	-2	-3	-3	-2	-2	-2	-2				2.66	
5	FCSp4		3.20	0.50	1	1	2	1	1	1	1				3.70	
6	3S+2T		6.16	x 0.14	0	0	0	0	1	1	0				6.30	
7	LSp2		1.90	0.30	1	0	0	1	0	1	1				2.20	
8	2A		3.63	x 0.00	0	0	0	0	0	1	0				3.63	
9	2A		3.63	x -0.70	-2	-2	-2	-1	-1	-1	-1				2.93	
10	CCoSp3		3.00	0.30	0	0	0	1	1	1	1				3.30	
11	SIS2		2.30	0.10	0	0	0	0	1	1	0				2.40	
			45.12												45.06	
Компоненты программы			Фактор													
Владение коньком			1.60			5.75	5.75	5.25	5.50	5.50	5.50	5.75				5.60
Переходы			1.60			5.25	5.50	4.75	5.25	5.25	5.00	5.50				5.25
Исполнение			1.60			5.50	5.50	5.00	5.50	5.25	5.50	5.75				5.45
Хореография			1.60			5.50	5.50	5.25	5.75	5.50	5.50	5.50				5.50
Интерпретация			1.60			5.50	5.25	5.00	5.50	5.25	5.25	5.50				5.35
Сумма за компоненты (умноженная)																43.44

Снижения	0.00
-----------------	-------------

x Элемент исполнен во второй половине, база умножается 1.1

Финал кубка России 2011

ДЕВУШКИ КМС ПРОИЗВОЛЬНАЯ ПРОГРАММА ДЕТАЛИЗАЦИЯ ОЦЕНКИ

Место	Имя участника	Стартовый номер	Сумма в виде =	Сумма за элементы +	Сумма за компоненты +	Снижения -
5	Валентина ЧЕРНЫШЕВА	1	83.80	39.96	43.84	0.00

#	Исполненный элемент	Инф	База	GOE	J1	J2	J3	J4	J5	J6	J7	J8	J9	Реф.	Оценка бригады
1	3T+2T+2Lo		7.30	0.70	1	1	1	1	1	1	1				8.00
2	1A+2T		2.50	0.00	0	0	0	0	0	0	0				2.50
3	2Lo		1.80	0.00	0	0	0	0	0	0	0				1.80
4	FCSp3		2.80	0.70	1	2	2	1	2	1	1				3.50
5	3T		4.10	0.00	0	0	0	0	1	0	0				4.10
6	LSp4		2.70	0.50	1	1	1	1	2	1	1				3.20
7	3S+2T		6.16	x 0.00	0	0	0	0	0	0	0				6.16
8	A		0.00	x 0.00	-	-	-	-	-	-	-				0.00
9	3S		4.62	x 0.14	0	0	0	0	1	1	0				4.76
10	CiSt2		2.30	0.10	0	0	0	0	1	1	0				2.40
11	CCoSp4		3.50	0.04	-1	-1	0	0	1	1	0				3.54
			37.78												39.96
	Компоненты программы			Фактор											
	Владение коньком			1.60	5.50	5.50	5.50	5.25	5.75	5.50	5.75				5.55
	Переходы			1.60	5.25	5.25	5.25	5.25	5.50	5.75	5.50				5.35
	Исполнение			1.60	5.25	5.25	5.50	5.25	5.25	5.50	5.75				5.35
	Хореография			1.60	5.50	5.50	5.75	5.50	5.50	6.00	5.50				5.55
	Интерпретация			1.60	5.50	5.50	5.75	5.50	5.25	5.75	5.75				5.60
	Сумма за компоненты (умноженная)														43.84

Снижения	0.00
-----------------	-------------

x Элемент исполнен во второй половине, база умножается 1.1

Место	Имя участника	Стартовый номер	Сумма в виде =	Сумма за элементы +	Сумма за компоненты +	Снижения -
6	Мария СТАВИЦКАЯ	6	75.31	33.15	44.16	2.00

#	Исполненный элемент	Инф	База	GOE	J1	J2	J3	J4	J5	J6	J7	J8	J9	Реф.	Оценка бригады
1	2A<	<	2.30	-1.50	-3	-3	-3	-3	-3	-3	-3				0.80
2	3Lz<<	<<	2.10	-0.78	-3	-3	-3	-3	-2	-2	-2				1.32
3	3Lo		5.10	-2.10	-3	-3	-3	-3	-3	-3	-3				3.00
4	CCoSp4		3.50	0.50	1	1	1	1	1	1	2				4.00
5	3Lo+2T		7.15	x 0.14	0	0	0	0	1	1	0				7.29
6	3T		4.51	x 0.00	0	0	0	0	0	0	0				4.51
7	2A		3.63	x 0.20	0	0	1	0	1	1	0				3.83
8	FCSp3		2.80	0.40	1	1	0	0	1	1	1				3.20
9	CiSt1		1.80	0.50	1	1	1	1	1	2	0				2.30
10	LSp3		2.40	0.50	1	1	1	0	1	1	1				2.90
			35.29												33.15
	Компоненты программы			Фактор											
	Владение коньком			1.60	5.75	5.75	5.75	5.50	5.25	5.25	5.00				5.50
	Переходы			1.60	5.50	5.50	5.75	5.25	5.00	5.50	4.75				5.35
	Исполнение			1.60	5.50	5.50	6.00	5.25	5.00	4.75	4.50				5.20
	Хореография			1.60	6.25	6.00	6.50	6.00	5.50	5.00	4.75				5.75
	Интерпретация			1.60	6.25	6.25	6.25	6.25	5.25	5.00	4.75				5.80
	Сумма за компоненты (умноженная)														44.16

Снижения	Falls: -2.00	-2.00
-----------------	--------------	--------------

< Недокрученный прыжок << Пониженный прыжок x Элемент исполнен во второй половине, база умножается 1.1

Финал кубка России 2011

ДЕВУШКИ КМС ПРОИЗВОЛЬНАЯ ПРОГРАММА ДЕТАЛИЗАЦИЯ ОЦЕНКИ

Место	Имя участника	Стартовый номер	Сумма в виде =	Сумма за элементы +	Сумма за компоненты +	Снижения -
7	Анна АФОНЬКИНА	5	72.92	31.84	42.08	1.00

#	Исполненный элемент	Инф	База	GOE	J1	J2	J3	J4	J5	J6	J7	J8	J9	Реф.	Оценка бригады
1	3F		5.30	0.14	1	0	1	0	0	0	0				5.44
2	3Lo<+2Lo+2Lo<	<	6.70	-0.98	-1	-2	-2	-2	-1	-1	-1				5.72
3	3S<	<	2.90	-0.70	-1	-2	-1	-1	-1	-1	-1				2.20
4	2A		3.30	0.00	0	0	0	0	0	0	0				3.30
5	FCoSp1		1.70	-0.78	-3	-3	-3	-3	-2	-2	-2				0.92
6	1Lz		0.66	x -0.04	-1	-1	0	0	-1	0	0				0.62
7	2F+2T		3.52	x -0.30	0	-1	-1	-1	-1	-1	-1				3.22
8	LSp4		2.70	0.90	2	2	2	2	1	1	2				3.60
9	3Lo<<	<<	1.98	x -0.90	-3	-3	-3	-3	-3	-3	-3				1.08
10	SIS2		2.30	-0.06	0	0	1	0	-1	-1	0				2.24
11	CCoSp3		3.00	0.50	1	1	1	1	1	1	2				3.50
			34.06												31.84
	Компоненты программы			Фактор											
	Владение коньком			1.60	5.50	5.50	5.50	5.50	5.00	5.25	5.50				5.45
	Переходы			1.60	5.25	5.25	5.50	5.00	5.00	5.50	5.25				5.25
	Исполнение			1.60	5.25	5.00	5.25	5.00	4.50	5.00	5.25				5.10
	Хореография			1.60	5.75	5.25	5.50	5.25	5.25	5.25	5.50				5.35
	Интерпретация			1.60	5.00	5.25	5.25	5.25	5.00	5.00	5.50				5.15
	Сумма за компоненты (умноженная)														42.08

Снижения	Falls:	-1.00	-1.00
-----------------	--------	-------	--------------

< Недокрученный прыжок << Пониженный прыжок x Элемент исполнен во второй половине, база умножается 1.1

Напечатано: 25.02.2011 14:04:46

ФИНАЛ КУБКА РОССИИ ПО ФИГУРНОМУ КАТАНИЮ НА КОНЬКАХ

г. Йошкар-Ола, ЛД "Марий Эл"

23-26 февраля 2011 г.

ЖЕНЩИНЫ - МС

СУДЕЙСКАЯ БРИГАДА

Технический контролер	Кожемякина Ольга	Москва
Технический специалист	Бич Игорь	С-Петербург
Ассистент технического специалиста	Кокоев Солтан	Москва
Старший судья	Карташова Ольга	С-Петербург
Судьи:	1 Гольман Всеволод	Мос.обл.
	2 Моргуненко Ася	Москва
	3 Баландин Юрий	Казань
	4 Грушман Петр	С-Петербург
	5 Долгушин Игорь	С-Петербург
	6 Двойников Алексей	Н.Новгород
	7 Лабунская Лолита	Москва
Оператор ввода данных	Столетова Вера	Москва
Оператор видеоповтора	Федоровых Ирина	Киров
Видеооператор	Асеева Людмила	Мос. обл.

ФИНАЛ КУБКА РОССИИ ПО ФИГУРНОМУ КАТАНИЮ НА КОНЬКАХ

г. Йошкар-Ола, ЛД "Марий Эл"

23-26 февраля 2011г.

Женщины - МС

Окончательные результаты

ОК	КП	ПП	Фамилия, Имя	Год рождения	Организация	Город	Очки
1	4	1	Щевелева Роза	1996	ЦЗВС	Мос.обл.	174,53
2	5	2	Макарова Ксения	1992	СДЮШОР	С-Петербург	167,43
3	2	3	Липницкая Юлия	1998	СДЮСШОР №37	Москва	166,86
4	1	4	Леонова Алена	1990	СДЮШОР	С-Петербург	163,57
5	3	8	Артемьева Мария	1993	СДЮШОР	С-Петербург	147,48
6	7	5	Бирюкова Софья	1994	ЭШВСМ "Москвич"	Москва	147,46
7	6	6	Засеева Кристина	1996	СДЮШОР ЦСКА, ЭШВСМ "Вор.Горы"	Москва	146,19
8	9	7	Деева Александра	1997	СДЮШОР ЦСКА, ЭШВСМ "Вор.Горы"	Москва	137,91
9	10	9	Госвияни Николь	1996	СДЮШОР	С-Петербург	133,65
10	8	10	Мишина Софья	1995	СДЮШОР "Юность Москвы"	Москва	129,73


Технический контроллер



Ольга Кожемякина

Москва

Старший судья



Ольга Карташова

С-Петербург

ЖЕНЩИНЫ МС

РЕЗУЛЬТАТЫ ПО ВИДУ КОРотКАЯ ПРОГРАММА

Место	Имя участника	Общая сумма =	Сумма за элементы +	Сумма за компоненты +	SS	TR	PE	CH	IN	Снижения
										-
1	Алена ЛЕОНОВА	60.26	30.70	30.56	7.65	7.55	7.55	7.65	7.80	1.00
2	Юлия ЛИПНИЦКАЯ	59.48	34.12	25.36	6.35	6.15	6.40	6.40	6.40	0.00
3	Мария АРТЕМЬЕВА	57.14	29.26	27.88	6.95	6.85	6.80	7.15	7.10	0.00
4	Роза ЩЕВЕЛЕВА	56.84	29.80	27.04	6.70	6.55	6.85	6.85	6.85	0.00
5	Ксения МАКАРОВА	56.56	28.00	28.56	7.15	7.05	6.85	7.30	7.35	0.00
6	Кристина ЗАСЕЕВА	53.24	30.04	23.20	5.90	5.60	5.75	5.90	5.85	0.00
7	Софья БИРЮКОВА	51.92	25.12	26.80	6.75	6.50	6.55	6.80	6.90	0.00
8	Софья МИШИНА	48.50	26.02	22.48	5.75	5.45	5.60	5.70	5.60	0.00
9	Александра ДЕЕВА	46.10	24.30	21.80	5.50	5.35	5.35	5.55	5.50	0.00
10	Николь ГОСВИЯНИ	43.50	22.14	22.36	5.65	5.50	5.25	5.75	5.80	1.00

SS = Владение конькс TR = Переходы PE = Исполнение

CH = Хореография IN = Интерпретация

* = умноженные

Напечатано: 24.02.2011 20:27:08

Финал кубка России 2011

ЖЕНЩИНЫ МС КОРОТКАЯ ПРОГРАММА ДЕТАЛИЗАЦИЯ ОЦЕНКИ

Место	Имя участника	Стартовый номер	Сумма в виде =	Сумма за элементы +	Сумма за компоненты +	Снижения
1	Алена ЛЕОНОВА	4	60.26	30.70	30.56	1.00

#	Исполненный элемент	Инф	База	GOE	J1	J2	J3	J4	J5	J6	J7	J8	J9	Реф.	Оценка бригады	
1	3T+3T		8.20	-2.10	-3	-3	-3	-3	-2	-3	-3				6.10	
2	3F		5.30	0.70	1	1	1	1	2	1	1				6.00	
3	FSSp4		3.00	0.70	2	2	2	1	1	1	1				3.70	
4	2A		3.30	0.60	1	1	1	1	2	1	2				3.90	
5	LSp3		2.40	0.50	1	1	1	1	1	1	1				2.90	
6	SIS13		3.30	0.80	1	1	1	2	2	2	2				4.10	
7	CCoSp4		3.50	0.50	1	1	1	1	2	1	1				4.00	
			29.00												30.70	
	Компоненты программы			Фактор												
	Владение коньком			0.80	6.50	7.25	7.50	7.50	8.25	8.00	8.00				7.65	
	Переходы			0.80	6.25	7.00	7.25	7.25	8.25	8.00	8.25				7.55	
	Исполнение			0.80	6.25	7.50	7.50	7.25	8.00	7.75	7.75				7.55	
	Хореография			0.80	6.75	7.25	7.25	7.50	8.25	8.25	8.00				7.65	
	Интерпретация			0.80	6.25	7.50	7.50	7.50	8.50	8.25	8.25				7.80	
	Сумма за компоненты (умноженная)															30.56

Снижения	Falls:	-1.00													-1.00
----------	--------	-------	--	--	--	--	--	--	--	--	--	--	--	--	-------

Место	Имя участника	Стартовый номер	Сумма в виде =	Сумма за элементы +	Сумма за компоненты +	Снижения
2	Юлия ЛИПНИЦКАЯ	3	59.48	34.12	25.36	0.00

#	Исполненный элемент	Инф	База	GOE	J1	J2	J3	J4	J5	J6	J7	J8	J9	Реф.	Оценка бригады	
1	2A		3.30	0.20	0	0	0	1	0	1	1				3.50	
2	3T+3T		8.20	0.42	0	0	0	1	1	1	1				8.62	
3	CCoSp4		3.50	1.00	2	3	2	2	1	2	2				4.50	
4	3F		5.30	0.70	0	1	1	1	1	1	1				6.00	
5	FCSp4		3.20	0.50	1	2	1	1	0	1	1				3.70	
6	SiS12		2.30	0.40	0	1	0	1	1	1	1				2.70	
7	LSp3		2.40	0.70	1	3	2	2	1	1	1				3.10	
			28.20												34.12	
	Компоненты программы			Фактор												
	Владение коньком			0.80	6.25	6.50	6.50	6.75	6.50	6.00	6.00				6.35	
	Переходы			0.80	6.00	6.25	6.25	6.50	6.00	6.25	6.00				6.15	
	Исполнение			0.80	6.00	6.50	6.50	6.75	6.50	6.00	6.50				6.40	
	Хореография			0.80	6.25	6.75	6.50	7.00	6.25	6.25	6.25				6.40	
	Интерпретация			0.80	6.00	6.75	6.50	7.00	6.50	6.25	6.00				6.40	
	Сумма за компоненты (умноженная)															25.36

Снижения															0.00
----------	--	--	--	--	--	--	--	--	--	--	--	--	--	--	------

Место	Имя участника	Стартовый номер	Сумма в виде =	Сумма за элементы +	Сумма за компоненты +	Снижения
3	Мария АРТЕМЬЕВА	8	57.14	29.26	27.88	0.00

#	Исполненный элемент	Инф	База	GOE	J1	J2	J3	J4	J5	J6	J7	J8	J9	Реф.	Оценка бригады	
1	3Lz		6.00	-0.84	-2	-2	-1	-1	-1	-1	-1				5.16	
2	3F+2T	e	6.70	-0.70	-1	-1	-1	-1	-1	-1	-1				6.00	
3	FSSp4		3.00	0.50	0	1	1	1	1	1	1				3.50	
4	2A		3.30	0.30	0	1	0	0	1	1	1				3.60	
5	LSp4		2.70	0.50	1	1	1	1	1	1	1				3.20	
6	SIS13		3.30	0.50	0	1	1	1	1	2	1				3.80	
7	CCoSp4		3.50	0.50	1	1	1	1	1	1	1				4.00	
			28.50												29.26	
	Компоненты программы			Фактор												
	Владение коньком			0.80	6.25	6.25	6.75	6.75	7.75	7.50	7.50				6.95	
	Переходы			0.80	6.00	6.00	6.50	6.75	7.75	7.75	7.25				6.85	
	Исполнение			0.80	6.25	6.50	6.25	6.75	8.00	7.25	7.25				6.80	
	Хореография			0.80	6.50	6.75	6.50	7.00	8.00	8.00	7.50				7.15	
	Интерпретация			0.80	6.25	6.50	6.50	7.00	8.00	8.00	7.50				7.10	
	Сумма за компоненты (умноженная)															27.88

Снижения															0.00
----------	--	--	--	--	--	--	--	--	--	--	--	--	--	--	------

e. Прыжок с неправильного ребра

Финал кубка России 2011

ЖЕНЩИНЫ МС КОРОТКАЯ ПРОГРАММА ДЕТАЛИЗАЦИЯ ОЦЕНКИ

Место	Имя участника	Стартовый номер	Сумма в виде =	Сумма за элементы +	Сумма за компоненты +	Снижения -
4	Роза ЩЕВЕЛева	6	56.84	29.80	27.04	0.00

#	Исполненный элемент	Инф	База	GOE	J1	J2	J3	J4	J5	J6	J7	J8	J9	Реф.	Оценка бригады
1	3Lz+2T		7.40	0.70	1	1	1	1	1	1	1				8.10
2	3Lo		5.10	0.70	1	1	2	1	1	1	1				5.80
3	LSp3		2.40	0.50	1	1	1	1	1	1	1				2.90
4	SIS2		2.30	0.30	1	0	0	1	0	2	1				2.60
5	2A		3.30	0.50	1	1	1	0	1	1	1				3.80
6	CCoSp3		3.00	0.30	1	1	0	0	0	1	1				3.30
7	FCSp3		2.80	0.50	1	1	1	1	1	1	1				3.30
			26.30												29.80
	Компоненты программы			Фактор											
	Владение коньком			0.80	6.50	6.50	6.75	6.50	7.00	7.00	6.75				6.70
	Переходы			0.80	6.25	6.25	6.50	6.50	6.75	7.00	6.75				6.55
	Исполнение			0.80	6.50	6.75	6.75	6.75	8.00	7.00	7.00				6.85
	Хореография			0.80	6.75	6.75	6.50	6.50	7.25	7.25	7.00				6.85
	Интерпретация			0.80	6.50	6.75	6.75	6.75	7.75	7.00	7.00				6.85
	Сумма за компоненты (умноженная)														27.04

Снижения	0.00
----------	------

Место	Имя участника	Стартовый номер	Сумма в виде =	Сумма за элементы +	Сумма за компоненты +	Снижения -
5	Ксения МАКАРОВА	7	56.56	28.00	28.56	0.00

#	Исполненный элемент	Инф	База	GOE	J1	J2	J3	J4	J5	J6	J7	J8	J9	Реф.	Оценка бригады
1	3T+3T		8.20	-1.40	-2	-3	-2	-2	-1	-2	-2				6.80
2	3Lo		5.10	0.00	0	0	0	1	0	0	0				5.10
3	2A		3.30	-1.00	-2	-2	-2	-2	-2	-2	-3				2.30
4	FSSp3		2.60	0.30	0	1	0	1	1	1	0				2.90
5	SIS3		3.30	0.50	1	1	1	1	2	1	1				3.80
6	CCoSp4		3.50	0.70	1	1	1	1	2	2	2				4.20
7	LSp3		2.40	0.50	1	1	1	1	2	1	1				2.90
			28.40												28.00
	Компоненты программы			Фактор											
	Владение коньком			0.80	6.75	6.75	7.00	7.25	8.25	7.50	7.25				7.15
	Переходы			0.80	6.50	6.75	6.75	7.00	8.00	7.75	7.00				7.05
	Исполнение			0.80	6.50	6.75	6.75	7.00	8.25	7.25	6.50				6.85
	Хореография			0.80	6.75	7.00	7.00	7.00	8.00	8.00	7.50				7.30
	Интерпретация			0.80	6.50	7.00	7.00	7.25	8.50	8.00	7.50				7.35
	Сумма за компоненты (умноженная)														28.56

Снижения	0.00
----------	------

Место	Имя участника	Стартовый номер	Сумма в виде =	Сумма за элементы +	Сумма за компоненты +	Снижения -
6	Кристина ЗАСЕЕВА	5	53.24	30.04 B	23.20	0.00

#	Исполненный элемент	Инф	База	GOE	J1	J2	J3	J4	J5	J6	J7	J8	J9	Реф.	Оценка бригады
1	3T+3T		8.20	0.42	0	0	1	1	0	1	1				8.62
2	3Lo<	<	3.60	-1.68	-3	-3	-2	-2	-3	-2	-2				1.92
3	2A		3.30	0.20	0	0	0	0	1	1	1				3.50
4	FCSp4		3.20	0.10	0	0	0	0	0	1	1				3.30
5	CCoSp4		3.50	0.50	1	1	1	1	0	1	1				4.00
6	SIS3		3.30	0.20	0	0	0	0	1	1	1				3.50
7	LSp4		2.70	0.50	1	1	1	1	1	1	1				3.20
			27.80												30.04
	Компоненты программы			Фактор											
	Владение коньком			0.80	5.50	5.75	5.75	5.50	6.50	6.25	6.25				5.90
	Переходы			0.80	5.25	5.25	5.50	5.25	6.00	6.50	6.00				5.60
	Исполнение			0.80	5.50	5.50	5.75	5.50	6.25	6.00	6.00				5.75
	Хореография			0.80	5.75	5.50	5.50	5.75	6.25	6.50	6.25				5.90
	Интерпретация			0.80	5.50	5.75	5.75	5.50	6.00	6.25	6.25				5.85
	Сумма за компоненты (умноженная)														23.20

Снижения	0.00
----------	------

< Недокрученный прыжок

Финал кубка России 2011

ЖЕНЩИНЫ МС КОРОТКАЯ ПРОГРАММА ДЕТАЛИЗАЦИЯ ОЦЕНКИ

Место	Имя участника	Стартовый номер	Сумма в виде =	Сумма за элементы +	Сумма за компоненты +	Снижения -
7	Софья БИРЮКОВА	9	51.92	25.12	26.80	0.00

#	Исполненный элемент	Инф	База	GOE	J1	J2	J3	J4	J5	J6	J7	J8	J9	Реф.	Оценка бригады
1	3T+2T		5.50	-0.28	-1	-1	0	0	-1	0	0				5.22
2	3Lo		5.10	-1.40	-2	-2	-2	-2	-2	-2	-2				3.70
3	LSp4		2.70	0.60	1	2	2	1	1	1	1				3.30
4	2A		3.30	0.60	0	1	2	1	1	1	2				3.90
5	FCSp2		2.30	0.50	1	1	1	1	0	1	1				2.80
6	SIS2		2.30	0.40	0	1	1	0	1	1	1				2.70
7	CCoSp3		3.00	0.50	0	1	1	1	1	1	1				3.50
			24.20												25.12
	Компоненты программы			Фактор											
	Владение коньком			0.80	6.00	6.50	6.50	6.25	7.50	7.25	7.25				6.75
	Переходы			0.80	6.00	6.25	6.25	6.00	7.00	7.50	7.00				6.50
	Исполнение			0.80	6.00	6.25	6.25	6.25	7.25	7.00	7.00				6.55
	Хореография			0.80	6.25	6.50	6.50	6.50	7.25	7.75	7.25				6.80
	Интерпретация			0.80	6.25	6.75	6.50	6.50	7.50	7.50	7.25				6.90
	Сумма за компоненты (умноженная)														26.80

Снижения	0.00
-----------------	-------------

Место	Имя участника	Стартовый номер	Сумма в виде =	Сумма за элементы +	Сумма за компоненты +	Снижения -
8	Софья МИШИНА	10	48.50	26.02	22.48	0.00

#	Исполненный элемент	Инф	База	GOE	J1	J2	J3	J4	J5	J6	J7	J8	J9	Реф.	Оценка бригады
1	3F+2T		6.70	-1.26	-2	-2	-1	-2	-1	-2	-2				5.44
2	3Lo		5.10	0.28	1	1	0	0	0	1	0				5.38
3	2A		3.30	0.30	0	1	0	0	1	1	1				3.60
4	FCSp3		2.80	0.00	0	0	0	0	0	0	0				2.80
5	SiSt2		2.30	0.10	0	1	1	0	0	0	0				2.40
6	LSp3		2.40	0.30	0	0	1	0	1	1	1				2.70
7	CCoSp4		3.50	0.20	0	0	1	0	0	1	1				3.70
			26.10												26.02
	Компоненты программы			Фактор											
	Владение коньком			0.80	5.50	5.75	5.75	5.50	6.25	5.75	6.00				5.75
	Переходы			0.80	5.25	5.50	5.50	5.00	5.50	5.50	5.50				5.45
	Исполнение			0.80	5.25	5.75	5.75	5.25	6.00	5.50	5.75				5.60
	Хореография			0.80	5.75	5.75	5.50	5.50	5.75	6.00	5.75				5.70
	Интерпретация			0.80	5.50	6.00	5.50	5.50	5.75	5.75	5.25				5.60
	Сумма за компоненты (умноженная)														22.48

Снижения	0.00
-----------------	-------------

Место	Имя участника	Стартовый номер	Сумма в виде =	Сумма за элементы +	Сумма за компоненты +	Снижения -
9	Александра ДЕЕВА	2	46.10	24.30	21.80	0.00

#	Исполненный элемент	Инф	База	GOE	J1	J2	J3	J4	J5	J6	J7	J8	J9	Реф.	Оценка бригады
1	3Lo		5.10	-1.40	-2	-2	-2	-2	-2	-2	-2				3.70
2	3F+COMBO	e	5.30	-2.10	-3	-3	-3	-3	-3	-3	-3				3.20
3	2A		3.30	0.10	0	0	1	0	0	0	1				3.40
4	FCSp4		3.20	0.60	1	1	2	1	0	2	1				3.80
5	SIS2		2.30	0.50	1	1	0	1	1	1	1				2.80
6	CCoSp4		3.50	0.50	1	2	1	1	1	1	1				4.00
7	LSp4		2.70	0.70	1	2	2	1	1	2	1				3.40
			25.40												24.30
	Компоненты программы			Фактор											
	Владение коньком			0.80	5.00	5.50	5.50	5.50	5.75	5.50	5.50				5.50
	Переходы			0.80	5.00	5.25	5.50	5.25	5.25	5.75	5.50				5.35
	Исполнение			0.80	5.25	6.00	5.25	5.50	5.50	5.25	5.25				5.35
	Хореография			0.80	5.50	5.75	5.50	5.50	5.50	5.75	5.50				5.55
	Интерпретация			0.80	5.50	5.75	5.50	5.50	5.50	5.50	5.25				5.50
	Сумма за компоненты (умноженная)														21.80

Снижения	0.00
-----------------	-------------

e. Прыжок с неправильного ребра

Финал кубка России 2011

ЖЕНЩИНЫ МС КОРОТКАЯ ПРОГРАММА ДЕТАЛИЗАЦИЯ ОЦЕНКИ

Место	Имя участника	Стартовый номер	Сумма в виде =	Сумма за элементы +	Сумма за компоненты +	Снижения -
10	Николь ГОСВИЯНИ	1	43.50	22.14	22.36	1.00

#	Исполненный элемент	Инф	База	GOE	J1	J2	J3	J4	J5	J6	J7	J8	J9	Реф.	Оценка бригады
1	3T+3T		8.20	-2.10	-3	-3	-3	-3	-2	-3	-3				6.10
2	3F		5.30	-1.26	-2	-2	-1	-1	-2	-2	-2				4.04
3	FCSp2		2.30	0.20	0	0	0	1	1	1	0				2.50
4	A		0.00	0.00	-	-	-	-	-	-	-				0.00
5	LSp3		2.40	0.60	0	1	1	1	2	1	2				3.00
6	CSiSt2		2.30	0.20	0	0	0	0	1	1	1				2.50
7	CCoSp4		3.50	0.50	0	1	1	1	1	1	1				4.00
			24.00												22.14
	Компоненты программы			Фактор											
	Владение коньком			0.80	5.25	5.25	5.75	5.50	6.25	6.00	5.75				5.65
	Переходы			0.80	5.00	5.00	5.50	5.25	6.00	6.00	5.75				5.50
	Исполнение			0.80	5.00	5.00	5.00	5.50	5.75	5.25	5.50				5.25
	Хореография			0.80	5.50	5.25	5.25	5.75	6.00	6.25	6.25				5.75
	Интерпретация			0.80	5.25	5.50	5.50	5.75	6.50	6.00	6.25				5.80
	Сумма за компоненты (умноженная)														22.36

Снижения	Falls:	-1.00	-1.00
-----------------	--------	-------	--------------

Напечатано: 24.02.2011 20:27:53

ЖЕНЩИНЫ МС

РЕЗУЛЬТАТЫ ПО ВИДУ ПРОИЗВОЛЬНАЯ ПРОГРАММА

Место	Имя участника	Общая сумма =	Сумма за элементы +	Сумма за компоненты +	SS	TR	PE	CH	IN	Снижения
										-
1	Роза ЩЕВЕЛЕВА	117.69	60.77	57.92	7.20	6.95	7.25	7.35	7.45	1.00
2	Ксения МАКАРОВА	110.87	51.51	59.36	7.45	7.30	7.30	7.50	7.55	0.00
3	Юлия ЛИПНИЦКАЯ	107.38	57.34	51.04	6.45	6.25	6.40	6.40	6.40	1.00
4	Алена ЛЕОНОВА	103.31	45.03	59.28	7.45	7.35	7.10	7.65	7.50	1.00
5	Софья БИРЮКОВА	95.54	48.34	49.20	6.25	6.00	5.95	6.25	6.30	2.00
6	Кристина ЗАСЕЕВА	92.95	47.55	46.40	5.90	5.70	5.70	5.95	5.75	1.00
7	Александра ДЕЕВА	91.81	46.65	46.16	5.85	5.65	5.65	5.85	5.85	1.00
8	Мария АРТЕМЬЕВА	90.34	40.18	52.16	6.65	6.50	6.25	6.70	6.50	2.00
9	Николь ГОСВИЯНИ	90.15	44.75	46.40	5.90	5.60	5.65	5.95	5.90	1.00
10	Софья МИШИНА	81.23	39.87	43.36	5.55	5.30	5.35	5.55	5.35	2.00

SS = Владение конькс TR = Переходы PE = Исполнение

CH = Хореография IN = Интерпретация

* = умноженные

Напечатано: 25.02.2011 15:48:04

Финал кубка России 2011

ЖЕНЩИНЫ МС ПРОИЗВОЛЬНАЯ ПРОГРАММА ДЕТАЛИЗАЦИЯ ОЦЕНКИ

Место	Имя участника	Стартовый номер	Сумма в виде =	Сумма за элементы +	Сумма за компоненты +	Снижения -
1	Роза ЩЕВЕЛЕВА	6	117.69	60.77	57.92	1.00

#	Исполненный элемент	Инф	База	GOE	J1	J2	J3	J4	J5	J6	J7	J8	J9	Реф.	Оценка бригады
1	3Lo		5.10	0.84	1	1	2	1	1	2	1				5.94
2	3Lz+2T+2Lo		9.20	0.70	1	1	1	1	1	1	1				9.90
3	3F		5.30	0.70	1	1	2	1	1	1	1				6.00
4	3Lo+2T		6.50	0.70	1	1	0	1	1	1	1				7.20
5	LSp3		2.40	0.50	1	1	1	1	1	1	1				2.90
6	2A+2A+SEQ		5.28	0.90	1	2	2	1	2	2	2				6.18
7	FCSp3		2.80	0.50	1	1	1	1	1	2	1				3.30
8	SIS13		3.30	0.30	0	0	0	1	1	1	1				3.60
9	3T<	<	3.19	x -2.10	-3	-3	-3	-3	-3	-3	-3				1.09
10	ChSp1		2.00	1.00	1	1	1	1	1	1	1				3.00
11	3Lz		6.60	x 0.56	1	1	0	0	1	1	1				7.16
12	CCoSp3		3.00	0.50	1	1	1	0	1	1	1				3.50
			54.67												60.77
	Компоненты программы			Фактор											
	Владение коньком			1.60	7.25	7.25	7.25	7.00	7.75	6.75	7.25				7.20
	Переходы			1.60	7.00	7.00	7.00	6.50	7.00	6.75	7.00				6.95
	Исполнение			1.60	7.25	7.25	7.25	6.75	8.00	7.00	7.50				7.25
	Хореография			1.60	7.50	7.50	7.00	6.75	7.50	7.25	7.50				7.35
	Интерпретация			1.60	7.50	7.50	7.25	7.00	7.75	7.25	7.75				7.45
	Сумма за компоненты (умноженная)														57.92

Снижения	Falls:	-1.00	-1.00
-----------------	--------	-------	--------------

< Недокрученный прыжок x Элемент исполнен во второй половине, база умножается 1.1

Место	Имя участника	Стартовый номер	Сумма в виде =	Сумма за элементы +	Сумма за компоненты +	Снижения -
2	Ксения МАКАРОВА	9	110.87	51.51	59.36	0.00

#	Исполненный элемент	Инф	База	GOE	J1	J2	J3	J4	J5	J6	J7	J8	J9	Реф.	Оценка бригады
1	1Lz	e	0.60	-0.10	-1	-1	-1	-1	-1	-1	-1				0.50
2	3T+2T		5.50	0.56	0	1	1	1	1	0	1				6.06
3	3Lo		5.10	0.70	0	1	1	1	1	1	1				5.80
4	CCoSp4		3.50	0.90	1	2	2	2	2	2	1				4.40
5	ChSp1		2.00	1.20	1	1	1	2	2	1	1				3.20
6	3Lo+2T+2Lo		9.13	x 0.28	0	0	0	1	1	1	0				9.41
7	2A		3.63	x 0.50	1	1	1	1	1	0	1				4.13
8	3S+1T		5.06	x -0.28	0	-1	0	0	0	-1	-1				4.78
9	2A		3.63	x 0.10	0	0	0	1	1	0	0				3.73
10	LSp3		2.40	0.60	1	1	2	1	2	1	1				3.00
11	SIS13		3.30	0.10	0	0	0	1	1	0	-1				3.40
12	FSSp3		2.60	0.50	1	1	1	1	1	1	0				3.10
			46.45												51.51
	Компоненты программы			Фактор											
	Владение коньком			1.60	7.50	7.50	7.50	7.75	8.25	6.75	7.00				7.45
	Переходы			1.60	7.25	7.25	7.25	7.50	8.00	7.25	6.75				7.30
	Исполнение			1.60	7.25	7.25	7.50	7.50	8.25	7.00	6.50				7.30
	Хореография			1.60	7.50	7.50	7.25	7.75	8.25	7.50	6.50				7.50
	Интерпретация			1.60	7.25	7.50	7.75	7.75	8.50	7.50	6.50				7.55
	Сумма за компоненты (умноженная)														59.36

Снижения		0.00
-----------------	--	-------------

x Элемент исполнен во второй половине, база умножается 1.1 e Прыжок с неправильного ребра

Финал кубка России 2011

ЖЕНЩИНЫ МС ПРОИЗВОЛЬНАЯ ПРОГРАММА ДЕТАЛИЗАЦИЯ ОЦЕНКИ

Место	Имя участника	Стартовый номер	Сумма в виде =	Сумма за элементы +	Сумма за компоненты +	Снижения -
3	Юлия ЛИПНИЦКАЯ	10	107.38	57.34	51.04	1.00

#	Исполненный элемент	Инф	База	GOE	J1	J2	J3	J4	J5	J6	J7	J8	J9	Реф.	Оценка бригады
1	2A+3T+2T		8.80	0.14	0	0	0	1	0	1	0				8.94
2	2A+3T		7.40	0.56	0	0	1	1	1	1	1				7.96
3	FCSp3		2.80	0.70	1	2	2	1	1	2	1				3.50
4	ChSp1		2.00	1.20	1	1	1	1	1	2	2				3.20
5	3Lz	e	6.00	-0.70	-1	-1	-1	-1	-1	-1	-1				5.30
6	3Lo<<	<<	1.98 x	-0.90	-3	-3	-3	-3	-3	-3	-3				1.08
7	3F		5.83 x	-0.70	-1	-1	-1	-1	-1	-1	-1				5.13
8	3F+2T		7.37 x	0.00	0	0	0	0	0	0	0				7.37
9	3S		4.62 x	0.14	0	0	0	1	0	1	0				4.76
10	CCoSp4		3.50	1.00	2	2	2	2	1	2	2				4.50
11	CSi2		2.30	0.10	0	0	0	0	0	1	1				2.40
12	LSp4		2.70	0.50	1	1	2	1	1	1	1				3.20
			55.30												57.34
Компоненты программы			Фактор												
	Владение коньком			1.60	6.00	6.75	7.00	6.50	6.25	6.50	6.25				6.45
	Переходы			1.60	5.50	6.50	6.75	6.50	5.75	6.75	5.75				6.25
	Исполнение			1.60	5.75	6.75	6.50	6.75	6.00	6.75	6.00				6.40
	Хореография			1.60	6.00	6.50	6.75	6.75	5.75	7.00	6.00				6.40
	Интерпретация			1.60	5.75	6.75	6.75	6.75	6.00	6.75	5.75				6.40
	Сумма за компоненты (умноженная)														51.04

Снижения	Falls:	-1.00	-1.00
-----------------	--------	-------	--------------

<< Пониженный прыжок x Элемент исполнен во второй половине, база умножается 1.1 e Прыжок с неправильного ребра

Место	Имя участника	Стартовый номер	Сумма в виде =	Сумма за элементы +	Сумма за компоненты +	Снижения -
4	Алена ЛЕОНОВА	8	103.31	45.03 B	59.28	1.00

#	Исполненный элемент	Инф	База	GOE	J1	J2	J3	J4	J5	J6	J7	J8	J9	Реф.	Оценка бригады
1	3T+3T		8.20	0.56	1	1	1	1	1	0	-1				8.76
2	1Lz	e	0.60	-0.10	-1	-1	-1	-1	-1	-1	-1				0.50
3	3Lo<	<	3.60	-2.10	-3	-3	-3	-3	-3	-3	-3				1.50
4	FSSp3		2.60	0.50	1	1	1	1	1	1	1				3.10
5	3F<<	<<	1.80	-0.90	-3	-3	-3	-3	-3	-3	-3				0.90
6	CCoSp4		3.50	0.40	1	1	0	1	1	0	1				3.90
7	ChSp1		2.00	0.20	0	0	0	1	2	0	0				2.20
8	3S+2T		6.16 x	0.56	0	0	1	1	1	1	1				6.72
9	2A		3.63 x	0.20	0	0	0	1	1	1	0				3.83
10	3F+SEQ		4.66 x	-0.84	-1	-1	-1	-2	-1	-2	-1				3.82
11	SIS3		3.30	0.50	1	1	1	1	0	2	1				3.80
12	FCCoSp4		3.50	0.50	1	1	1	1	1	1	1				4.00
			43.55												45.03
Компоненты программы			Фактор												
	Владение коньком			1.60	7.50	7.50	7.25	7.50	7.50	6.75	8.25				7.45
	Переходы			1.60	7.25	7.25	7.00	7.50	7.50	7.25	8.00				7.35
	Исполнение			1.60	7.25	7.25	7.00	7.50	7.25	6.75	6.50				7.10
	Хореография			1.60	7.50	7.75	7.25	7.75	7.75	7.50	7.75				7.65
	Интерпретация			1.60	7.25	7.75	7.25	7.75	7.50	7.25	7.75				7.50
	Сумма за компоненты (умноженная)														59.28

Снижения	Falls:	-1.00	-1.00
-----------------	--------	-------	--------------

< Недокрученный прыжок << Пониженный прыжок x Элемент исполнен во второй половине, база умножается 1.1 e Прыжок с неправильного ребра

Финал кубка России 2011

ЖЕНЩИНЫ МС ПРОИЗВОЛЬНАЯ ПРОГРАММА ДЕТАЛИЗАЦИЯ ОЦЕНКИ

Место	Имя участника	Стартовый номер	Сумма в виде =	Сумма за элементы +	Сумма за компоненты +	Снижения -
5	Софья БИРЮКОВА	1	95.54	48.34	49.20	2.00

#	Исполненный элемент	Инф	База	GOE	J1	J2	J3	J4	J5	J6	J7	J8	J9	Реф.	Оценка бригады	
1	3T		4.10	-2.10	-3	-3	-3	-3	-3	-3	-3				2.00	
2	3Lz+3T		10.10	-0.70	-1	-1	-1	0	-1	-1	-1				9.40	
3	2A+2T+2T		6.10	-0.10	0	0	0	0	-1	-1	0				6.00	
4	LSp3		2.40	0.50	1	1	1	1	1	1	1				2.90	
5	ChSp1		2.00	0.60	0	0	0	1	1	1	1				2.60	
6	3Lo+2T		7.15	x 0.14	0	0	0	1	0	0	1				7.29	
7	3Lo<	<	3.96	x -2.10	-3	-3	-3	-3	-3	-3	-3				1.86	
8	3S		4.62	x 0.14	0	1	0	0	0	0	1				4.76	
9	2A		3.63	x 0.10	0	0	1	0	0	-1	1				3.73	
10	FCSp1		1.90	0.00	0	0	0	1	0	0	0				1.90	
11	SIS2		2.30	0.50	0	1	1	1	1	1	1				2.80	
12	CCoSp3		3.00	0.10	0	0	1	1	0	0	0				3.10	
			51.26												48.34	
Компоненты программы			Фактор													
Владение коньком			1.60													6.25
Переходы			1.60													6.00
Исполнение			1.60													5.95
Хореография			1.60													6.25
Интерпретация			1.60													6.30
Сумма за компоненты (умноженная)																49.20

Снижения	Falls:	-2.00	-2.00
-----------------	--------	-------	--------------

< Недокрученный прыжок x Элемент исполнен во второй половине, база умножается 1.1

Место	Имя участника	Стартовый номер	Сумма в виде =	Сумма за элементы +	Сумма за компоненты +	Снижения -
6	Кристина ЗАСЕЕВА	3	92.95	47.55	46.40	1.00

#	Исполненный элемент	Инф	База	GOE	J1	J2	J3	J4	J5	J6	J7	J8	J9	Реф.	Оценка бригады	
1	3T+3T		8.20	0.70	1	1	1	1	0	1	1				8.90	
2	3Lo		5.10	0.28	0	0	0	1	0	1	1				5.38	
3	2F		1.80	0.00	0	0	0	0	0	0	1				1.80	
4	3S+2T		5.60	0.42	0	0	0	1	1	1	1				6.02	
5	2A		3.30	0.00	0	0	0	0	0	0	1				3.30	
6	FCSp3		2.80	0.20	0	0	1	0	0	1	1				3.00	
7	2A+2T+2Lo		7.15	x -1.50	-3	-3	-3	-3	-3	-3	-3				5.65	
8	LSp4		2.70	0.20	0	0	1	0	0	1	1				2.90	
9	ChSp1		2.00	0.00	0	0	0	0	0	0	0				2.00	
10	SIS2		2.30	0.30	0	1	1	0	0	1	1				2.60	
11	CCoSp4		3.50	0.50	0	1	1	1	1	1	1				4.00	
			44.45												47.55	
Компоненты программы			Фактор													
Владение коньком			1.60													5.90
Переходы			1.60													5.70
Исполнение			1.60													5.70
Хореография			1.60													5.95
Интерпретация			1.60													5.75
Сумма за компоненты (умноженная)																46.40

Снижения	Falls:	-1.00	-1.00
-----------------	--------	-------	--------------

x Элемент исполнен во второй половине, база умножается 1.1

Финал кубка России 2011

ЖЕНЩИНЫ МС ПРОИЗВОЛЬНАЯ ПРОГРАММА ДЕТАЛИЗАЦИЯ ОЦЕНКИ

Место	Имя участника	Стартовый номер	Сумма в виде =	Сумма за элементы +	Сумма за компоненты +	Снижения -
7	Александра ДЕЕВА	5	91.81	46.65	46.16	1.00

#	Исполненный элемент	Инф	База	GOE	J1	J2	J3	J4	J5	J6	J7	J8	J9	Реф.	Оценка бригады
1	3Lo		5.10	0.42	0	0	0	1	1	1	1				5.52
2	3T+2T		5.50	0.42	0	0	1	0	1	1	1				5.92
3	3F	e	5.30	-1.96	-2	-3	-2	-3	-3	-3	-3				3.34
4	FCSp4		3.20	0.80	1	2	2	1	1	2	2				4.00
5	2A+2T+2T		6.10	0.10	0	0	1	0	0	0	1				6.20
6	3S<	<	3.19	x -2.10	-3	-3	-3	-3	-3	-3	-3				1.09
7	3S<+2T	<	4.73	x -0.28	0	0	-1	-1	0	-1	1				4.45
8	ChSp1		2.00	0.40	0	1	0	0	1	0	1				2.40
9	2A		3.63	x 0.40	1	1	1	0	1	0	1				4.03
10	CCoSp4		3.50	0.50	1	1	1	0	1	1	1				4.00
11	SIS12		2.30	0.10	0	0	0	0	0	1	1				2.40
12	LSp4		2.70	0.60	0	1	2	1	2	1	1				3.30
			47.25												46.65
	Компоненты программы			Фактор											
	Владение коньком			1.60	6.00	6.00	5.75	5.50	5.75	6.00	5.75				5.85
	Переходы			1.60	5.75	5.75	5.50	5.50	5.25	5.75	5.75				5.65
	Исполнение			1.60	6.00	5.75	5.75	5.50	5.25	5.50	5.75				5.65
	Хореография			1.60	6.25	6.00	5.50	5.75	5.00	5.75	6.25				5.85
	Интерпретация			1.60	6.00	6.00	5.75	5.75	5.25	5.75	6.00				5.85
	Сумма за компоненты (умноженная)														46.16

Снижения	Falls:	-1.00	-1.00
-----------------	--------	-------	--------------

< Недокрученный прыжок x Элемент исполнен во второй половине, база умножается 1.1 e Прыжок с неправильного ребра

Место	Имя участника	Стартовый номер	Сумма в виде =	Сумма за элементы +	Сумма за компоненты +	Снижения -
8	Мария АРТЕМЬЕВА	7	90.34	40.18	52.16	2.00

#	Исполненный элемент	Инф	База	GOE	J1	J2	J3	J4	J5	J6	J7	J8	J9	Реф.	Оценка бригады
1	2A+2T		4.70	0.30	0	0	0	1	1	1	1				5.00
2	3Lz		6.00	-0.70	-1	-1	-1	-1	-1	-2	-1				5.30
3	3F+2T	e	6.70	-0.70	-1	-1	-1	-1	-1	-1	-1				6.00
4	FSSp4		3.00	0.30	0	0	0	1	1	1	1				3.30
5	3S<	<	2.90	-2.10	-3	-3	-3	-3	-3	-3	-3				0.80
6	3T		4.10	-1.40	-2	-2	-2	-2	-2	-2	-2				2.70
7	LSp3		2.40	0.50	1	1	1	1	1	1	1				2.90
8	ChSp1		2.00	1.00	0	1	1	1	1	1	1				3.00
9	3T<+SEQ	<	2.55	x -2.10	-3	-3	-3	-3	-3	-3	-3				0.45
10	2A		3.63	x 0.00	0	0	0	0	0	0	0				3.63
11	SIS13		3.30	0.20	0	0	0	0	1	1	1				3.50
12	CCoSp3		3.00	0.60	1	1	2	1	1	1	2				3.60
			44.28												40.18
	Компоненты программы			Фактор											
	Владение коньком			1.60	6.25	6.25	6.50	6.75	7.25	6.50	7.25				6.65
	Переходы			1.60	6.00	6.00	6.25	6.75	7.00	6.50	7.00				6.50
	Исполнение			1.60	6.25	5.75	6.00	6.75	7.25	6.00	6.25				6.25
	Хореография			1.60	6.50	6.00	6.25	7.00	7.50	6.75	7.00				6.70
	Интерпретация			1.60	6.00	6.00	6.50	7.00	7.25	6.25	6.75				6.50
	Сумма за компоненты (умноженная)														52.16

Снижения	Falls:	-2.00	-2.00
-----------------	--------	-------	--------------

< Недокрученный прыжок x Элемент исполнен во второй половине, база умножается 1.1 e Прыжок с неправильного ребра

Финал кубка России 2011

ЖЕНЩИНЫ МС ПРОИЗВОЛЬНАЯ ПРОГРАММА ДЕТАЛИЗАЦИЯ ОЦЕНКИ

Место	Имя участника	Стартовый номер	Сумма в виде =	Сумма за элементы +	Сумма за компоненты +	Снижения -
9	Николь ГОСВИЯНИ	2	90.15	44.75	46.40	1.00

#	Исполненный элемент	Инф	База	GOE	J1	J2	J3	J4	J5	J6	J7	J8	J9	Реф.	Оценка бригады
1	2A+3T		7.40	-2.10	-3	-3	-3	-3	-2	-3	-3				5.30
2	1F		0.50	-0.22	-2	-2	-2	-2	-3	-3	-2				0.28
3	3Lz+2T+2Lo		9.20	-0.84	-2	-2	-1	-1	-1	-1	-1				8.36
4	FCSp2		2.30	0.30	0	0	1	1	0	1	1				2.60
5	SiSt2		2.30	0.00	0	0	0	0	0	1	0				2.30
6	3S+2T		6.16	x 0.00	0	0	0	1	0	0	0				6.16
7	ChSp1		2.00	0.60	0	0	0	1	1	1	1				2.60
8	2Lo		1.98	x 0.00	0	0	0	0	0	0	0				1.98
9	LSp3		2.40	0.50	0	1	1	1	1	1	1				2.90
10	3S		4.62	x 0.14	0	0	0	1	0	0	1				4.76
11	3T		4.51	x 0.00	0	0	0	1	0	0	0				4.51
12	CCoSp2		2.50	0.50	0	1	1	1	1	1	1				3.00
			45.87												44.75
	Компоненты программы			Фактор											
	Владение коньком			1.60	5.50	5.75	5.75	6.00	6.00	6.50	6.00				5.90
	Переходы			1.60	5.25	5.50	5.50	5.50	5.75	6.25	5.75				5.60
	Исполнение			1.60	5.50	5.50	5.50	5.75	5.75	6.50	5.75				5.65
	Хореография			1.60	5.75	5.75	5.75	6.00	6.00	6.50	6.25				5.95
	Интерпретация			1.60	5.50	5.50	5.75	6.00	6.25	6.50	6.00				5.90
	Сумма за компоненты (умноженная)														46.40

Снижения	Falls:	-1.00	-1.00
-----------------	--------	-------	--------------

x Элемент исполнен во второй половине, база умножается 1.1

Место	Имя участника	Стартовый номер	Сумма в виде =	Сумма за элементы +	Сумма за компоненты +	Снижения -
10	Софья МИШИНА	4	81.23	39.87	43.36	2.00

#	Исполненный элемент	Инф	База	GOE	J1	J2	J3	J4	J5	J6	J7	J8	J9	Реф.	Оценка бригады
1	3F		5.30	-2.10	-3	-3	-3	-3	-3	-3	-3				3.20
2	3Lo		5.10	-0.70	-1	-1	-1	-2	-1	-1	-1				4.40
3	2A+2T		4.70	0.00	0	0	0	0	0	0	0				4.70
4	FCSp3		2.80	0.10	0	0	0	0	0	1	1				2.90
5	ChSp1		2.00	0.40	0	0	0	1	1	0	1				2.40
6	2Lo		1.80	0.00	0	0	0	0	0	1	0				1.80
7	3S		4.20	0.28	0	1	0	1	0	0	1				4.48
8	LSp3		2.40	0.30	0	1	1	0	1	0	1				2.70
9	SiSt1		1.80	0.00	0	0	0	0	0	0	0				1.80
10	3S+2T		6.16	x -2.10	-3	-3	-3	-3	-3	-3	-3				4.06
11	2A		3.63	x 0.30	0	0	0	1	1	1	1				3.93
12	CCoSp4		3.50	0.00	0	0	0	0	1	0	0				3.50
			43.39												39.87
	Компоненты программы			Фактор											
	Владение коньком			1.60	5.50	5.75	5.75	5.00	5.75	5.50	5.25				5.55
	Переходы			1.60	5.25	5.50	5.50	5.25	5.25	5.25	5.00				5.30
	Исполнение			1.60	5.25	5.25	5.25	5.50	5.50	5.50	5.00				5.35
	Хореография			1.60	5.50	5.50	5.50	5.75	5.50	5.75	5.25				5.55
	Интерпретация			1.60	5.25	5.50	5.25	5.75	5.25	5.50	5.00				5.35
	Сумма за компоненты (умноженная)														43.36

Снижения	Falls:	-2.00	-2.00
-----------------	--------	-------	--------------

x Элемент исполнен во второй половине, база умножается 1.1

ФИНАЛ КУБКА РОССИИ ПО ФИГУРНОМУ КАТАНИЮ НА КОНЬКАХ

г. Йошкар-Ола, ЛД "Марий Эл"

23-26 февраля 2011 г.

ПАРНОЕ КАТАНИЕ

СУДЕЙСКАЯ БРИГАДА

Технический контролер	Даниленко Татьяна	Москва
Технический специалист	Бич Игорь	С-Петербург
Ассистент технического специалиста	Значков Артем	Москва
Старший судья	Захаров Владимир	Москва
Судьи:	1 Гольман Всеволод	Мос.обл.
	2 Корчагина Александра	С-Петербург
	3 Столетова Вера	Москва
	4 Безменов Евгений	Казань
	5 Шаркина Татьяна	С-Петербург
	6 Долгушин Игорь	С-Петербург
	7 Моргуnenко Ася	Москва
Оператор ввода данных	Кокоев Солтан	Москва
Оператор видеоповтора	Кленина Татьяна	С-Петербург
Видеооператор	Асеева Людмила	Лен.обл.

ФИНАЛ КУБКА РОССИИ ПО ФИГУРНОМУ КАТАНИЮ НА КОНЬКАХ

г. Йошкар-Ола, ЛД "Марий Эл"

23-26 февраля 2011 г.

Пары - КМС

Окончательные результаты

ОК	КП	ПП	Фамилия, Имя	Год рождения	Организация	Город	Очки
1	2	1	Петайкина Екатерина Курдюков Максим	1995 1990	СДЮСШОР №37, МГО ВФСО "Динамо"	Москва	142,19
2	3	2	Семенова Елизавета Петухов Максим	1997 1991	СДЮШОР "Орленок"	Пермь	135,31
3	1	3	Тудвасева Татьяна Лисьев Сергей	1997 1993	СДЮШОР "Орленок"	Пермь	133,26
4	4	5	Куклина Екатерина Куштанов Эдуард	1995 1991	СДЮШОР "Орленок"	Пермь	117,89
5	6	4	Сержантова Екатерина Маслов Ярослав	1998 1994	СДЮШОР	С.Петербург	115,29
6	5	6	Крутских Екатерина Морозов Владимир	1997 1992	ЭШВСМ "Воробьевы Горы"	Москва	114,63
7	7	7	Дерябина Мария Архипов Владимир	1996 1994	ЭШВСМ "Воробьевы Горы"	Москва	102,86

сняты по болезни:

~	~	~	Сафронова Полина Депутат Андрей	1996 1992	СДЮСШОР №37, МГО ВФСО "Динамо"	Москва	~
---	---	---	------------------------------------	--------------	-----------------------------------	--------	---

Технический контроллер



Татьяна Даниленко

Москва

Старший судья



Владимир Захаров

Москва

ПАРЫ КМС

РЕЗУЛЬТАТЫ ПО ВИДУ КОРОТКАЯ ПРОГРАММА

Место	Имя участника	Общая	Сумма	Сумма	SS	TR	PE	CH	IN	Снижения
		=	за элементы +	за компоненты +						-
1	Татьяна ТУДВАСЕВА / Сергей ЛИСЬЕВ	47.44	26.36	21.08	5.35	5.05	5.35	5.30	5.30	0.00
2	Екатерина ПЕТАЙКИНА / Максим КУРДЮКОВ	47.28	24.32	22.96	5.85	5.50	5.70	5.80	5.85	0.00
3	Елизавета СЕМЕНОВА / Максим ПЕТУХОВ	46.96	26.32	20.64	5.35	4.95	5.15	5.20	5.15	0.00
4	Екатерина КУКЛИНА / Эдуард КУШТАНОВ	43.16	22.08	21.08	5.40	5.15	5.10	5.40	5.30	0.00
5	Екатерина КРУТСКИХ / Владимир МОРОЗОВ	42.58	22.78	20.80	5.30	4.95	5.15	5.25	5.35	1.00
6	Екатерина СЕРЖАНТОВА / Ярослав МАСЛОВ	38.52	21.36	18.16	4.70	4.30	4.50	4.65	4.55	1.00
7	Мария ДЕРЯБИНА / Владимир АРХИПОВ	37.40	19.28	18.12	4.65	4.40	4.50	4.60	4.50	0.00

SS = Владение конькс TR = Переходы PE = Исполнение

CH = Хореография IN = Интерпретация

* = умноженные

Напечатано: 25.02.2011 16:56:40

Финал кубка России 2011

ПАРЫ КМС КОРОТКАЯ ПРОГРАММА ДЕТАЛИЗАЦИЯ ОЦЕНКИ

Место	Имя участника	Стартовый номер	Сумма в виде =	Сумма за элементы +	Сумма за компоненты +	Снижения -
1	Татьяна ТУДВАСЕВА / Сергей ЛИСЬЕВ	3	47.44	26.36	21.08	0.00

#	Исполненный элемент	Инф	База	GOE	J1	J2	J3	J4	J5	J6	J7	J8	J9	Реф.	Оценка бригады
1	2A		3.30	0.00	0	0	0	0	0	0	0				3.30
2	2LzTw2		3.20	0.48	1	1	2	2	2	2	1				3.68
3	3TTh		4.50	-0.56	-1	-1	-1	1	0	-1	-1				3.94
4	5TLi4		6.00	0.50	1	1	2	1	1	0	1				6.50
5	FCCoSp3		3.00	0.30	1	1	1	1	0	0	0				3.30
6	SIS2		2.30	0.20	0	1	1	1	0	0	0				2.50
7	BiDs2		3.00	0.14	1	0	0	1	0	0	0				3.14
			25.30												26.36
	Компоненты программы			Фактор											
	Владение коньком			0.80	5.50	5.25	5.50	5.25	5.50	5.25	5.25				5.35
	Переходы			0.80	5.25	4.75	5.00	5.25	5.25	5.00	4.75				5.05
	Исполнение			0.80	5.50	5.25	5.50	5.50	5.25	5.25	5.00				5.35
	Хореография			0.80	5.75	5.00	5.00	5.25	5.50	5.25	5.50				5.30
	Интерпретация			0.80	5.50	5.25	5.25	5.25	5.25	5.50	5.25				5.30
	Сумма за компоненты (умноженная)														21.08

Снижения	0.00
-----------------	-------------

Место	Имя участника	Стартовый номер	Сумма в виде =	Сумма за элементы +	Сумма за компоненты +	Снижения -
2	Екатерина ПЕТАЙКИНА / Максим КУРДЮКОВ	5	47.28	24.32	22.96	0.00

#	Исполненный элемент	Инф	База	GOE	J1	J2	J3	J4	J5	J6	J7	J8	J9	Реф.	Оценка бригады
1	2Lo		1.80	0.18	1	0	0	0	1	1	1				1.98
2	2LzTw1		3.00	-0.06	0	0	0	0	0	-1	-1				2.94
3	3TTh		4.50	0.42	1	0	0	0	1	1	1				4.92
4	FCCoSp4		3.50	0.40	1	1	1	1	1	0	0				3.90
5	5TLi4		6.00	-0.20	1	-1	0	0	0	-1	-1				5.80
6	SIS2		2.30	0.10	1	0	0	0	1	0	0				2.40
7	BiDs1		2.80	-0.42	0	-1	0	0	-1	-1	-1				2.38
			23.90												24.32
	Компоненты программы			Фактор											
	Владение коньком			0.80	6.25	5.25	5.25	5.00	6.25	6.50	6.25				5.85
	Переходы			0.80	6.00	5.00	4.75	4.75	6.00	6.25	5.75				5.50
	Исполнение			0.80	6.25	5.25	5.00	4.75	6.25	6.00	6.00				5.70
	Хореография			0.80	6.50	5.25	4.75	5.00	6.25	6.50	6.00				5.80
	Интерпретация			0.80	6.50	5.25	5.00	4.75	6.25	6.50	6.25				5.85
	Сумма за компоненты (умноженная)														22.96

Снижения	0.00
-----------------	-------------

Место	Имя участника	Стартовый номер	Сумма в виде =	Сумма за элементы +	Сумма за компоненты +	Снижения -
3	Елизавета СЕМЕНОВА / Максим ПЕТУХОВ	4	46.96	26.32	20.64	0.00

#	Исполненный элемент	Инф	База	GOE	J1	J2	J3	J4	J5	J6	J7	J8	J9	Реф.	Оценка бригады
1	2LzTw2		3.20	0.42	1	1	2	2	1	2	1				3.62
2	2A		3.30	0.00	0	0	0	0	0	0	0				3.30
3	5TLi3		5.50	0.30	0	0	0	1	1	1	1				5.80
4	3TTh		4.50	-0.70	-1	-1	-1	-1	-1	-1	-1				3.80
5	FCCoSp3		3.00	0.30	1	1	1	1	0	0	0				3.30
6	SIS2		2.30	0.00	0	0	0	0	0	0	0				2.30
7	BiDs4		3.50	0.70	1	1	0	1	1	1	1				4.20
			25.30												26.32
	Компоненты программы			Фактор											
	Владение коньком			0.80	5.25	5.25	5.50	5.25	5.25	5.50	5.50				5.35
	Переходы			0.80	5.00	4.75	4.75	5.00	5.00	5.25	5.00				4.95
	Исполнение			0.80	5.25	5.00	4.75	5.25	5.00	5.25	5.25				5.15
	Хореография			0.80	5.50	4.75	5.00	5.25	5.25	5.25	5.25				5.20
	Интерпретация			0.80	5.25	5.00	5.00	5.25	5.00	5.25	5.50				5.15
	Сумма за компоненты (умноженная)														20.64

Снижения	0.00
-----------------	-------------

Финал кубка России 2011

ПАРЫ КМС КОРОТКАЯ ПРОГРАММА ДЕТАЛИЗАЦИЯ ОЦЕНКИ

Место	Имя участника	Стартовый номер	Сумма в виде =	Сумма за элементы +	Сумма за компоненты +	Снижения -
7	Мария ДЕРЯБИНА / Владимир АРХИПОВ	8	37.40	19.28	18.12	0.00

#	Исполненный элемент	Инф	База	GOE	J1	J2	J3	J4	J5	J6	J7	J8	J9	Реф.	Оценка бригады
1	2LzTw1		3.00	0.00	0	0	0	0	0	0	0				3.00
2	2Lo		1.80	0.00	0	0	0	0	0	0	0				1.80
3	5TLi2		5.00	-0.10	0	0	0	0	0	-1	-1				4.90
4	2TTh		2.60	-0.40	0	-1	-1	-1	0	-1	-1				2.20
5	FCCoSp3		3.00	-0.30	-1	-1	-1	0	-1	-1	-1				2.70
6	SIS2		2.30	0.00	0	-1	0	0	0	0	0				2.30
7	BiDs1		2.80	-0.42	0	-1	-1	1	0	-1	-1				2.38
			20.50												19.28
	Компоненты программы			Фактор											
	Владение коньком			0.80	4.50	4.75	5.00	5.00	4.50	4.50	4.50				4.65
	Переходы			0.80	4.25	4.25	4.50	4.75	4.25	4.75	4.25				4.40
	Исполнение			0.80	4.50	4.50	4.25	4.75	4.25	4.75	4.50				4.50
	Хореография			0.80	4.75	4.50	4.25	4.75	4.50	4.50	4.75				4.60
	Интерпретация			0.80	4.25	4.50	4.25	4.75	4.25	4.75	4.75				4.50
	Сумма за компоненты (умноженная)														18.12

Снижения	0.00
-----------------	-------------

Напечатано: 25.02.2011 16:57:21

ПАРЫ КМС

РЕЗУЛЬТАТЫ ПО ВИДУ ПРОИЗВОЛЬНАЯ ПРОГРАММА

Место	Имя участника	Общая сумма =	Сумма за элементы +	Сумма за компоненты +	SS	TR	PE	CH	IN	Снижения
										-
1	Екатерина ПЕТАЙКИНА / Максим КУРДЮКОВ	94.91	47.35	48.56	6.15	5.90	5.95	6.20	6.15	1.00
2	Елизавета СЕМЕНОВА / Максим ПЕТУХОВ	88.35	42.51	45.84	5.85	5.55	5.85	5.65	5.75	0.00
3	Татьяна ТУДВАСЕВА / Сергей ЛИСЬЕВ	85.82	41.26	44.56	5.75	5.40	5.60	5.60	5.50	0.00
4	Екатерина СЕРЖАНТОВА / Ярослав МАСЛОВ	76.77	38.65	39.12	5.00	4.85	4.85	4.95	4.80	1.00
5	Екатерина КУКЛИНА / Эдуард КУШТАНОВ	74.73	33.33	42.40	5.45	5.20	5.25	5.35	5.25	1.00
6	Екатерина КРУТСКИХ / Владимир МОРОЗОВ	72.05	33.41	40.64	5.15	4.90	5.00	5.25	5.10	2.00
7	Мария ДЕРЯБИНА / Владимир АРХИПОВ	65.46	28.90	36.56	4.70	4.45	4.50	4.70	4.50	0.00

SS = Владение конькс TR = Переходы PE = Исполнение

CH = Хореография IN = Интерпретация

* = умноженные

Напечатано: 26.02.2011 12:06:49

Финал кубка России 2011

ПАРЫ КМС ПРОИЗВОЛЬНАЯ ПРОГРАММА ДЕТАЛИЗАЦИЯ ОЦЕНКИ

Место	Имя участника	Стартовый номер	Сумма в виде =	Сумма за элементы +	Сумма за компоненты +	Снижения -
1	Екатерина ПЕТАЙКИНА / Максим КУРДЮКОВ	6	94.91	47.35	48.56	1.00

#	Исполненный элемент	Инф	База	GOE	J1	J2	J3	J4	J5	J6	J7	J8	J9	Реф.	Оценка бригады
1	3LzTw1		5.00	-0.42	1	0	-1	0	-1	-2	-1				4.58
2	3T<	<	2.90	-2.10	-3	-3	-3	-3	-3	-3	-3				0.80
3	3FTh		5.50	0.28	0	0	1	1	1	0	0				5.78
4	3Li4		4.00	0.50	1	1	1	1	1	1	1				4.50
5	2Lo+1Lo+2Lo+SEQ		2.88	-0.06	1	0	-1	-1	0	0	0				2.82
6	FCCoSp4		3.50	0.40	1	1	1	-1	1	0	1				3.90
7	ChSp1		2.00	0.80	1	1	0	0	1	1	1				2.80
8	5RLi4	x	7.15	0.42	1	1	1	0	1	0	0				7.57
9	3LoTh	x	5.50	0.70	1	1	1	1	1	1	1				6.20
10	PCoSp4		4.50	0.20	1	1	1	0	0	0	0				4.70
11	FiDs2		3.00	0.70	1	1	1	0	1	1	1				3.70
			45.93												47.35
	Компоненты программы			Фактор											
	Владение коньком			1.60	6.50	6.25	5.75	5.75	6.25	6.25	6.25				6.15
	Переходы			1.60	6.25	6.00	5.25	5.50	6.00	6.00	6.00				5.90
	Исполнение			1.60	6.50	6.25	5.50	5.25	6.25	5.75	6.00				5.95
	Хореография			1.60	6.75	6.50	6.00	5.50	6.50	5.75	6.25				6.20
	Интерпретация			1.60	6.50	6.25	6.00	5.25	6.25	6.00	6.25				6.15
	Сумма за компоненты (умноженная)														48.56

Снижения	Falls:	-1.00	-1.00
-----------------	--------	-------	--------------

< Недокрученный прыжок x Элемент исполнен во второй половине, база умножается 1.1

Место	Имя участника	Стартовый номер	Сумма в виде =	Сумма за элементы +	Сумма за компоненты +	Снижения -
2	Елизавета СЕМЕНОВА / Максим ПЕТУХОВ	7	88.35	42.51	45.84	0.00

#	Исполненный элемент	Инф	База	GOE	J1	J2	J3	J4	J5	J6	J7	J8	J9	Реф.	Оценка бригады
1	3LzTw1		5.00	0.70	1	1	1	1	1	2	1				5.70
2	2A+SEQ		2.64	-1.10	-3	-3	-2	-2	-2	-2	-2				1.54
3	3Li4		4.00	0.50	1	1	1	1	1	1	1				4.50
4	3LoTh		5.00	-0.56	-1	-1	0	-1	-1	0	-1				4.44
5	FCCoSp3		3.00	0.00	0	0	1	0	0	0	0				3.00
6	5TLi4		6.00	0.50	1	1	1	1	1	1	1				6.50
7	2Lo	x	1.98	0.00	0	0	0	0	0	1	0				1.98
8	3STh	x	4.95	-0.84	-2	-2	0	-1	-1	-1	-1				4.11
9	FiDs3		3.20	0.14	0	0	0	1	1	0	0				3.34
10	ChSp1		2.00	0.60	0	0	1	0	1	1	1				2.60
11	PCoSp4		4.50	0.30	0	0	1	1	0	1	1				4.80
			42.27												42.51
	Компоненты программы			Фактор											
	Владение коньком			1.60	6.00	5.75	5.75	5.25	6.00	6.00	5.75				5.85
	Переходы			1.60	5.75	5.50	5.50	5.25	5.50	5.75	5.50				5.55
	Исполнение			1.60	6.00	5.75	6.25	5.25	5.75	5.75	6.00				5.85
	Хореография			1.60	6.00	5.75	5.75	5.25	5.75	5.50	5.50				5.65
	Интерпретация			1.60	5.75	5.75	6.00	5.50	5.75	5.75	5.75				5.75
	Сумма за компоненты (умноженная)														45.84

Снижения		0.00
-----------------	--	-------------

x Элемент исполнен во второй половине, база умножается 1.1

Финал кубка России 2011

ПАРЫ КМС ПРОИЗВОЛЬНАЯ ПРОГРАММА ДЕТАЛИЗАЦИЯ ОЦЕНКИ

Место	Имя участника	Стартовый номер	Сумма в виде =	Сумма за элементы +	Сумма за компоненты +	Снижения -
3	Татьяна ТУДВАСЕВА / Сергей ЛИСЬЕВ	4	85.82	41.26	44.56	0.00

#	Исполненный элемент	Инф	База	GOE	J1	J2	J3	J4	J5	J6	J7	J8	J9	Реф.	Оценка бригады
1	2A+2A+SEQ		5.28	-0.40	-1	-1	0	0	-1	-1	-1				4.88
2	2LzTw2		3.20	0.48	2	1	2	2	1	2	1				3.68
3	3TTh		4.50	-1.82	-2	-2	-2	-3	-3	-3	-3				2.68
4	3Li4		4.00	0.50	1	1	1	1	1	1	1				4.50
5	FCCoSp3		3.00	0.20	1	0	1	1	0	0	0				3.20
6	2LoTh		3.30	x 0.10	0	0	1	1	0	0	0				3.40
7	5TLi4		6.60	x 0.50	1	1	1	1	1	1	1				7.10
8	2Lo		1.98	x -0.54	-2	-2	-1	-2	-1	-2	-2				1.44
9	PCoSp2		3.50	0.30	1	1	1	1	0	0	0				3.80
10	ChSp1		2.00	0.80	0	1	0	1	1	1	1				2.80
11	FiDs4		3.50	0.28	1	1	0	1	0	0	0				3.78
			40.86												41.26
Компоненты программы			Фактор												
	Владение коньком			1.60	5.75	5.50	5.75	6.25	5.75	5.75	5.75				5.75
	Переходы			1.60	5.50	5.25	5.50	6.25	5.50	5.25	5.25				5.40
	Исполнение			1.60	5.50	5.75	6.00	6.00	5.50	5.25	5.25				5.60
	Хореография			1.60	5.75	5.50	5.50	6.00	5.75	5.25	5.50				5.60
	Интерпретация			1.60	5.50	5.50	5.50	6.25	5.50	5.50	5.50				5.50
	Сумма за компоненты (умноженная)														44.56

Снижения	0.00
-----------------	-------------

x Элемент исполнен во второй половине, база умножается 1.1

Место	Имя участника	Стартовый номер	Сумма в виде =	Сумма за элементы +	Сумма за компоненты +	Снижения -
4	Екатерина СЕРЖАНТОВА / Ярослав МАСЛОВ	2	76.77	38.65	39.12	1.00

#	Исполненный элемент	Инф	База	GOE	J1	J2	J3	J4	J5	J6	J7	J8	J9	Реф.	Оценка бригады
1	3LzTw1		5.00	-0.70	-1	-1	-1	-1	-2	-1	-1				4.30
2	2Lo		1.80	0.00	0	0	0	0	0	0	0				1.80
3	3TTh		4.50	0.70	1	1	1	1	1	1	1				5.20
4	5TLi4		6.00	0.10	0	0	1	1	0	0	0				6.10
5	FCCoSp4		3.50	0.00	0	0	0	0	-1	0	0				3.50
6	ChSp1		2.00	0.20	0	0	0	0	0	1	1				2.20
7	3STh		4.95	x -2.10	-3	-3	-3	-3	-3	-3	-3				2.85
8	FiDs1		2.80	0.56	1	1	0	1	0	1	1				3.36
9	PCoSp1		3.00	-0.12	-1	-1	0	0	-1	0	0				2.88
10	2F+1Lo+2Lo+SEQ		3.17	x -0.06	-1	0	-1	0	0	0	0				3.11
11	4Li3		3.85	x -0.50	-1	-1	-1	-1	-1	-1	-1				3.35
			40.57												38.65
Компоненты программы			Фактор												
	Владение коньком			1.60	4.50	4.50	5.50	5.00	5.00	5.25	5.25				5.00
	Переходы			1.60	4.25	4.75	5.00	5.00	4.50	5.00	5.00				4.85
	Исполнение			1.60	4.25	4.50	5.00	5.00	4.75	5.25	5.00				4.85
	Хореография			1.60	4.75	5.00	4.50	4.75	5.00	5.25	5.25				4.95
	Интерпретация			1.60	4.50	4.75	4.75	4.75	4.75	5.25	5.00				4.80
	Сумма за компоненты (умноженная)														39.12

Снижения	Falls:	-1.00	-1.00
-----------------	--------	-------	--------------

x Элемент исполнен во второй половине, база умножается 1.1

Финал кубка России 2011

ПАРЫ КМС ПРОИЗВОЛЬНАЯ ПРОГРАММА ДЕТАЛИЗАЦИЯ ОЦЕНКИ

Место	Имя участника	Стартовый номер	Сумма в виде =	Сумма за элементы +	Сумма за компоненты +	Снижения -
5	Екатерина КУКЛИНА / Эдуард КУШТАНОВ	5	74.73	33.33	42.40	1.00

#	Исполненный элемент	Инф	База	GOE	J1	J2	J3	J4	J5	J6	J7	J8	J9	Реф.	Оценка бригады
1	2LoTh		3.00	0.20	0	0	0	1	1	1	0				3.20
2	2LzTw3		3.50	0.06	0	1	0	1	0	0	0				3.56
3	2T		1.40	-0.04	0	0	0	0	0	-1	-1				1.36
4	BoDs1		3.00	0.14	0	1	1	1	0	-1	-1				3.14
5	1A+SEQ		0.88	-0.44	-2	-2	-2	-1	-2	-3	-3				0.44
6	FCCoSp4		3.50	0.10	1	1	0	0	0	0	0				3.60
7	5ALi4		7.15	x 0.56	1	1	1	1	1	0	0				7.71
8	ChSp1		2.00	0.00	0	0	0	0	0	0	0				2.00
9	3TTh<	<	3.52	x -2.10	-3	-3	-3	-3	-3	-3	-3				1.42
10	3Li4		4.40	x -0.50	-1	-1	-1	0	-1	-1	-1				3.90
11	PCoSp1		3.00	0.00	0	0	0	0	0	0	-1				3.00
			35.35												33.33
Компоненты программы			Фактор												
	Владение коньком			1.60	5.50	5.75	5.25	5.50	6.00	5.25	5.00				5.45
	Переходы			1.60	5.25	5.50	4.75	5.50	5.50	5.00	4.75				5.20
	Исполнение			1.60	5.50	5.50	5.00	5.25	5.25	5.25	4.75				5.25
	Хореография			1.60	5.75	5.75	5.00	5.25	5.75	5.00	5.00				5.35
	Интерпретация			1.60	5.50	5.50	4.75	5.25	5.50	5.25	4.75				5.25
	Сумма за компоненты (умноженная)														42.40

Снижения	Falls:	-1.00	-1.00
-----------------	--------	-------	--------------

< Недокрученный прыжок x Элемент исполнен во второй половине, база умножается 1.1

Место	Имя участника	Стартовый номер	Сумма в виде =	Сумма за элементы +	Сумма за компоненты +	Снижения -
6	Екатерина КРУТСКИХ / Владимир МОРОЗОВ	1	72.05	33.41	40.64	2.00

#	Исполненный элемент	Инф	База	GOE	J1	J2	J3	J4	J5	J6	J7	J8	J9	Реф.	Оценка бригады
1	2LzTw2		3.20	0.30	2	1	1	1	1	1	1				3.50
2	3T+COMBO		4.10	-2.10	-3	-3	-3	-3	-3	-3	-3				2.00
3	2S		1.40	-0.60	-3	-3	-3	-3	-3	-3	-3				0.80
4	2FTh		3.00	0.00	0	0	0	0	0	0	0				3.00
5	FCCoSp4		3.50	-0.06	0	0	0	1	0	-1	-1				3.44
6	ChSp1		2.00	0.00	0	0	0	0	0	0	0				2.00
7	5TLi2		5.50	x 0.00	0	0	-1	0	0	0	0				5.50
8	3Li3		3.85	x 0.00	0	0	0	1	0	0	0				3.85
9	2LoTh		3.30	x -1.00	-2	-2	-2	-2	-2	-2	-2				2.30
10	FiDs1		2.80	-0.28	0	0	0	0	-1	-1	-1				2.52
11	PCoSp4		4.50	0.00	0	0	1	0	0	0	0				4.50
			37.15												33.41
Компоненты программы			Фактор												
	Владение коньком			1.60	5.25	4.75	4.75	4.75	5.50	5.50	5.50				5.15
	Переходы			1.60	5.00	4.75	4.25	4.75	5.25	5.00	5.00				4.90
	Исполнение			1.60	5.00	5.00	5.00	4.75	5.00	5.00	5.00				5.00
	Хореография			1.60	5.50	5.25	5.00	5.00	5.50	5.25	5.25				5.25
	Интерпретация			1.60	5.25	5.00	4.50	4.75	5.25	5.25	5.50				5.10
	Сумма за компоненты (умноженная)														40.64

Снижения	Falls:	-2.00	-2.00
-----------------	--------	-------	--------------

x Элемент исполнен во второй половине, база умножается 1.1

Финал кубка России 2011

ПАРЫ КМС ПРОИЗВОЛЬНАЯ ПРОГРАММА ДЕТАЛИЗАЦИЯ ОЦЕНКИ

Место	Имя участника		Стартовый номер	Сумма в виде =	Сумма за элементы +	Сумма за компоненты +	Снижения -
7	Мария ДЕРЯБИНА / Владимир АРХИПОВ		3	65.46	28.90	36.56	0.00

#	Исполненный элемент	Инф	База	GOE	J1	J2	J3	J4	J5	J6	J7	J8	J9	Реф.	Оценка бригады
1	3STh		4.50	-0.14	-1	-1	0	0	0	0	0				4.36
2	2LzTw1		3.00	-0.18	-1	-1	0	0	0	-1	-1				2.82
3	1F+SEQ		0.40	-0.28	-3	-3	-2	-2	-3	-3	-3				0.12
4	4Li1		2.50	-0.30	-1	0	0	1	-1	-1	-1				2.20
5	FCCoSp3		3.00	-0.12	0	0	1	0	-1	-1	-1				2.88
6	ChSp1		2.00	0.00	0	0	1	0	0	0	0				2.00
7	2FTh	x	3.30	-0.90	-2	-2	-1	-2	-1	-2	-2				2.40
8	5TLi1	x	4.95	-0.50	-1	-1	0	0	-2	-2	-1				4.45
9	2Lz	x	2.31	-0.30	-1	-1	-1	-1	-1	-1	-1				2.01
10	FiDs2		3.00	-0.28	-1	-1	-1	0	0	0	0				2.72
11	PCoSp1		3.00	-0.06	0	0	1	-1	0	-1	0				2.94
			31.96												28.90
Компоненты программы			Фактор												
	Владение коньком			1.60	4.50	4.50	4.75	4.75	4.75	4.75	5.00				4.70
	Переходы			1.60	4.25	4.25	4.75	4.50	4.25	4.50	4.75				4.45
	Исполнение			1.60	4.25	4.25	5.25	4.50	4.25	4.75	4.75				4.50
	Хореография			1.60	4.50	4.50	5.00	4.75	4.75	4.25	5.00				4.70
	Интерпретация			1.60	4.25	4.25	4.75	4.50	4.50	4.50	5.25				4.50
	Сумма за компоненты (умноженная)														36.56

Снижения	0.00
-----------------	-------------

x Элемент исполнен во второй половине, база умножается 1.1

Напечатано: 26.02.2011 12:07:07

ФИНАЛ КУБКА РОССИИ ПО ФИГУРНОМУ КАТАНИЮ НА КОНЬКАХ

г. Йошкар-Ола, ЛД "Марий Эл"


23-26 февраля 2011г

Пары - МС

Окончательные результаты

ОК	КП	ПП	Фамилия, Имя	Год рождения	Организация	Город	Очки
1	1	1	Гербольт Катарина Энберт Александр	1989 1989	СДЮШОР	С.Петербург	174,88
2	3	2	Мартюшева Анастасия Рогонов Алексей	1995 1988	ГОУ МСС УОР №4	Москва	145,51
3	2	3	Тарасова Евгения Чудин Егор	1995 1988	ЭШВСМ "Воробьевы Горы"	Казань Москва	135,00
4	4	4	Макарова Елизавета Шемет Алексей	1994 1989	СДЮШОР "Юность Москвы"	Москва	119,42

Технический контроллер



Татьяна Даниленко

Москва

Старший судья



Владимир Захаров

Москва

ПАРЫ МС

РЕЗУЛЬТАТЫ ПО ВИДУ КОРотКАЯ ПРОГРАММА

Место	Имя участника	Общая сумма =	Сумма за элементы +	Сумма за компоненты +	SS	TR	PE	CH	IN	Снижения -
1	Катарина ГЕРБОЛЬДТ / Александр ЭНБЕРТ	60.34	32.14	29.20	7.35	7.15	7.10	7.55	7.35	1.00
2	Евгения ТАРАСОВА / Егор ЧУДИН	48.52	27.28	22.24	5.55	5.40	5.40	5.80	5.65	1.00
3	Анастасия МАРТЮШЕВА / Алексей РОГОНОВ	45.44	24.44	23.00	5.75	5.55	5.65	5.85	5.95	2.00
4	Елизавета МАКАРОВА / Алексей ШЕМЕТ	40.94	22.66	18.28	4.70	4.40	4.55	4.60	4.60	0.00

SS = Владение конькс TR = Переходы PE = Исполнение

CH = Хореография IN = Интерпретация

* = умноженные

Напечатано: 25.02.2011 17:48:18

Финал кубка России 2011

ПАРЫ МС КОРОТКАЯ ПРОГРАММА ДЕТАЛИЗАЦИЯ ОЦЕНКИ

Место	Имя участника	Стартовый номер	Сумма в виде =	Сумма за элементы +	Сумма за компоненты +	Снижения -
1	Катарина ГЕРБОЛЬДТ / Александр ЭНБЕРТ	4	60.34	32.14	29.20	1.00

#	Исполненный элемент	Инф	База	GOE	J1	J2	J3	J4	J5	J6	J7	J8	J9	Реф.	Оценка бригады
1	3S		4.20	-2.10	-3	-3	-3	-3	-3	-3	-3				2.10
2	2LzTw3		3.50	0.30	0	0	2	2	1	1	1				3.80
3	3FTh		5.50	0.14	0	-1	-1	0	1	1	1				5.64
4	BiDs3		3.20	0.70	1	1	1	1	1	1	1				3.90
5	FCCoSp4		3.50	0.40	0	0	1	1	1	1	1				3.90
6	5ALi4		6.50	1.40	2	2	2	2	2	2	2				7.90
7	SISi4		3.90	1.00	1	1	1	1	1	1	1				4.90
			30.30												32.14
Компоненты программы			Фактор												
Владение коньком			0.80												
Переходы			0.80												
Исполнение			0.80												
Хореография			0.80												
Интерпретация			0.80												
Сумма за компоненты (умноженная)															
			29.20												

Снижения	Falls:	-1.00	-1.00
-----------------	--------	-------	--------------

Место	Имя участника	Стартовый номер	Сумма в виде =	Сумма за элементы +	Сумма за компоненты +	Снижения -
2	Евгения ТАРАСОВА / Егор ЧУДИН	2	48.52	27.28	22.24	1.00

#	Исполненный элемент	Инф	База	GOE	J1	J2	J3	J4	J5	J6	J7	J8	J9	Реф.	Оценка бригады
1	2LzTw2		3.20	0.06	0	0	1	1	0	0	0				3.26
2	3T		4.10	0.70	1	1	1	1	1	1	1				4.80
3	BiDs1		2.80	0.42	1	1	1	1	0	0	0				3.22
4	3STh		4.50	-2.10	-3	-3	-3	-3	-3	-3	-3				2.40
5	5ALi3		6.00	0.00	0	0	0	1	0	0	0				6.00
6	SISi3		3.30	0.20	0	1	1	1	0	0	0				3.50
7	FCCoSp4		3.50	0.60	1	2	2	1	0	1	1				4.10
			27.40												27.28
Компоненты программы			Фактор												
Владение коньком			0.80												
Переходы			0.80												
Исполнение			0.80												
Хореография			0.80												
Интерпретация			0.80												
Сумма за компоненты (умноженная)															
			22.24												

Снижения	Falls:	-1.00	-1.00
-----------------	--------	-------	--------------

Место	Имя участника	Стартовый номер	Сумма в виде =	Сумма за элементы +	Сумма за компоненты +	Снижения -
3	Анастасия МАРТЮШЕВА / Алексей РОГОНОВ	3	45.44	24.44	23.00	2.00

#	Исполненный элемент	Инф	База	GOE	J1	J2	J3	J4	J5	J6	J7	J8	J9	Реф.	Оценка бригады
1	2S		1.40	-0.60	-3	-3	-3	-3	-3	-3	-3				0.80
2	3LoTh		5.00	-2.10	-3	-3	-3	-3	-3	-3	-3				2.90
3	2LzTw3		3.50	0.18	0	0	2	1	0	1	1				3.68
4	CCoSp3		3.00	-0.06	-1	-1	0	0	0	0	0				2.94
5	5ALi3		6.00	0.98	2	2	2	1	1	1	1				6.98
6	SISi3		3.30	0.50	1	1	1	0	1	1	1				3.80
7	BiDs3		3.20	0.14	0	1	1	0	0	0	0				3.34
			25.40												24.44
Компоненты программы			Фактор												
Владение коньком			0.80												
Переходы			0.80												
Исполнение			0.80												
Хореография			0.80												
Интерпретация			0.80												
Сумма за компоненты (умноженная)															
			23.00												

Снижения	Falls:	-2.00	-2.00
-----------------	--------	-------	--------------

Финал кубка России 2011

ПАРЫ МС КОРОТКАЯ ПРОГРАММА ДЕТАЛИЗАЦИЯ ОЦЕНКИ

Место	Имя участника	Стартовый номер	Сумма в виде =	Сумма за элементы +	Сумма за компоненты +	Снижения -									
4	Елизавета МАКАРОВА / Алексей ШЕМЕТ	1	40.94	22.66	18.28	0.00									
#	Исполненный элемент	Инф	База	GOE	J1	J2	J3	J4	J5	J6	J7	J8	J9	Реф.	Оценка бригады
1	3LzTw1		5.00	-0.56	-1	-1	-1	0	-1	-1	0				4.44
2	2F		1.80	0.00	0	-1	0	0	0	0	0				1.80
3	3LoTh		5.00	0.00	0	0	0	0	0	0	0				5.00
4	5TLi2		5.00	-0.20	0	0	-1	0	-1	-1	0				4.80
5	BiDs1		2.80	-1.12	-1	-2	-2	0	-2	-2	-1				1.68
6	SIS2		2.30	0.00	0	0	0	0	0	-1	0				2.30
7	FCCoSp3		3.00	-0.36	-1	-2	-1	-1	-1	-2	-1				2.64
			24.90												22.66
	Компоненты программы			Фактор											
	Владение коньком			0.80	4.75	4.75	4.75	4.75	4.50	4.50	4.75				4.70
	Переходы			0.80	4.50	4.50	4.25	4.50	4.25	4.25	4.50				4.40
	Исполнение			0.80	4.50	4.50	4.50	4.50	4.25	4.75	4.75				4.55
	Хореография			0.80	5.00	4.75	4.25	4.50	4.50	4.25	5.00				4.60
	Интерпретация			0.80	4.75	4.50	4.75	4.50	4.50	4.25	5.00				4.60
	Сумма за компоненты (умноженная)														18.28
	Снижения														0.00

Напечатано: 25.02.2011 17:48:56

ПАРЫ МС

РЕЗУЛЬТАТЫ ПО ВИДУ ПРОИЗВОЛЬНАЯ ПРОГРАММА

Место	Имя участника	Общая сумма =	Сумма за элементы +	Сумма за компоненты +	SS	TR	PE	CH	IN	Снижения -
1	Катарина ГЕРБОЛЬДТ / Александр ЭНБЕРТ	114.54	56.14	60.40	7.65	7.40	7.45	7.65	7.60	2.00
2	Анастасия МАРТЮШЕВА / Алексей РОГОНОВ	100.07	49.75	50.32	6.35	6.00	6.30	6.50	6.30	0.00
3	Евгения ТАРАСОВА / Егор ЧУДИН	86.48	42.92	44.56	5.75	5.45	5.55	5.60	5.50	1.00
4	Елизавета МАКАРОВА / Алексей ШЕМЕТ	78.48	41.88	37.60	4.80	4.50	4.70	4.75	4.75	1.00

SS = Владение конькс TR = Переходы PE = Исполнение

CH = Хореография IN = Интерпретация

* = умноженные

Напечатано: 26.02.2011 13:21:37

Финал кубка России 2011

ПАРЫ МС ПРОИЗВОЛЬНАЯ ПРОГРАММА ДЕТАЛИЗАЦИЯ ОЦЕНКИ

Место	Имя участника	Стартовый номер	Сумма в виде =	Сумма за элементы +	Сумма за компоненты +	Снижения -
1	Катарина ГЕРБОЛЬДТ / Александр ЭНБЕРТ	3	114.54	56.14	60.40	2.00

#	Исполненный элемент	Инф	База	GOE	J1	J2	J3	J4	J5	J6	J7	J8	J9	Реф.	Оценка бригады
1	3T+2T+2Lo		7.30	0.28	0	0	0	1	0	1	1				7.58
2	2LzTw3		3.50	0.30	1	1	1	2	1	1	1				3.80
3	3LoTh		5.00	-2.10	-3	-3	-3	-3	-3	-3	-3				2.90
4	2S		1.40	0.00	0	0	0	1	-2	0	0				1.40
5	FCCoSp4		3.50	-0.06	0	0	0	1	0	-1	-1				3.44
6	3Li4	x	4.40	1.00	2	2	2	2	2	2	1				5.40
7	ChSp1		2.00	1.20	1	1	1	2	1	2	1				3.20
8	3FTh	x	6.05	-2.10	-3	-3	-3	-3	-3	-3	-3				3.95
9	5TLi4	x	6.60	0.80	2	2	1	2	1	2	1				7.40
10	FiDs3		3.20	0.70	1	1	1	2	1	1	1				3.90
11	5ALi4	x	7.15	1.12	1	1	2	1	2	2	2				8.27
12	PCoSp4		4.50	0.40	1	1	1	1	0	0	1				4.90
			54.60												56.14
Компоненты программы			Фактор												
	Владение коньком			1.60	7.50	7.75	7.75	8.25	7.75	7.50	7.50				7.65
	Переходы			1.60	7.25	7.50	7.50	8.25	7.50	7.25	7.25				7.40
	Исполнение			1.60	7.50	7.50	7.75	8.00	7.25	7.25	7.25				7.45
	Хореография			1.60	7.75	7.50	7.50	8.25	7.75	7.50	7.75				7.65
	Интерпретация			1.60	7.50	7.75	7.25	8.25	7.50	7.50	7.75				7.60
	Сумма за компоненты (умноженная)														60.40

Снижения	Falls:	-2.00	-2.00
-----------------	--------	-------	--------------

x Элемент исполнен во второй половине, база умножается 1.1

Место	Имя участника	Стартовый номер	Сумма в виде =	Сумма за элементы +	Сумма за компоненты +	Снижения -
2	Анастасия МАРТЮШЕВА / Алексей РОГОНОВ	2	100.07	49.75	50.32	0.00

#	Исполненный элемент	Инф	База	GOE	J1	J2	J3	J4	J5	J6	J7	J8	J9	Реф.	Оценка бригады
1	3LoTh		5.00	0.70	1	1	1	1	2	1	1				5.70
2	2LzTw3		3.50	0.12	0	1	1	1	0	0	0				3.62
3	2S		1.40	-0.60	-3	-3	-2	-3	-3	-3	-3				0.80
4	5ALi4		6.50	0.70	1	2	1	1	1	1	1				7.20
5	2A+1A+SEQ		3.52	-0.90	-2	-2	-1	0	-2	-2	-2				2.62
6	3STh		4.50	-1.40	-2	-2	-2	-2	-2	-2	-2				3.10
7	3Li4	x	4.40	1.00	2	2	2	1	2	2	2				5.40
8	FiDs3		3.20	0.56	0	1	1	1	0	1	1				3.76
9	CCoSp3		3.00	0.20	1	1	1	0	0	0	0				3.20
10	ChSp1		2.00	1.00	0	1	1	1	1	1	1				3.00
11	5TLi3	x	6.05	0.50	1	1	1	1	1	1	1				6.55
12	PCoSp4		4.50	0.30	1	1	1	1	0	0	0				4.80
			47.57												49.75
Компоненты программы			Фактор												
	Владение коньком			1.60	6.50	6.50	6.50	6.00	6.25	6.25	6.25				6.35
	Переходы			1.60	6.25	6.25	6.50	5.75	6.00	5.75	5.75				6.00
	Исполнение			1.60	6.50	6.75	6.75	6.00	6.00	6.25	6.00				6.30
	Хореография			1.60	6.75	6.75	6.75	6.25	6.50	6.00	6.25				6.50
	Интерпретация			1.60	6.50	6.50	6.50	6.00	6.25	6.00	6.25				6.30
	Сумма за компоненты (умноженная)														50.32

Снижения			0.00
-----------------	--	--	-------------

x Элемент исполнен во второй половине, база умножается 1.1

Финал кубка России 2011

ПАРЫ МС ПРОИЗВОЛЬНАЯ ПРОГРАММА ДЕТАЛИЗАЦИЯ ОЦЕНКИ

Место	Имя участника	Стартовый номер	Сумма в виде =	Сумма за элементы +	Сумма за компоненты +	Снижения -
3	Евгения ТАРАСОВА / Егор ЧУДИН	4	86.48	42.92	44.56	1.00

#	Исполненный элемент	Инф	База	GOE	J1	J2	J3	J4	J5	J6	J7	J8	J9	Реф.	Оценка бригады
1	3STh		4.50	-0.42	0	0	-1	0	-1	-1	-1				4.08
2	3T+2T		5.50	-1.40	-2	-2	-2	-2	-2	-2	-2				4.10
3	2LzTw2		3.20	0.00	0	0	0	1	0	0	0				3.20
4	5ALi4		6.50	0.42	0	0	0	2	1	1	1				6.92
5	ChSp1		2.00	1.00	0	1	1	2	1	1	1				3.00
6	1A		1.10	-0.40	-2	-2	-2	0	-2	-2	-2				0.70
7	5TLi3		6.05	x 0.20	0	1	1	1	0	0	0				6.25
8	FCCoSp4		3.50	0.00	0	0	0	1	-1	0	0				3.50
9	2FTh		3.30	x -1.50	-3	-3	-3	-3	-3	-3	-3				1.80
10	4Li1		2.75	x 0.00	0	0	0	0	-1	0	0				2.75
11	BoDs1		3.00	-0.70	-1	-1	-1	0	-1	-1	-1				2.30
12	PCoSp4		4.50	-0.18	0	-1	0	0	-1	-1	-1				4.32
			45.90												42.92
Компоненты программы				Фактор											
	Владение коньком			1.60	4.75	5.00	5.50	6.25	5.75	6.25	6.25				5.75
	Переходы			1.60	4.50	4.50	5.25	6.00	5.50	6.00	6.00				5.45
	Исполнение			1.60	4.50	5.00	5.75	6.25	5.25	6.00	5.75				5.55
	Хореография			1.60	5.00	5.00	5.50	6.25	5.50	6.00	6.00				5.60
	Интерпретация			1.60	4.50	4.75	5.25	6.00	5.50	6.00	6.00				5.50
	Сумма за компоненты (умноженная)														44.56

Снижения	Falls:	-1.00	-1.00
-----------------	--------	-------	--------------

x Элемент исполнен во второй половине, база умножается 1.1

Место	Имя участника	Стартовый номер	Сумма в виде =	Сумма за элементы +	Сумма за компоненты +	Снижения -
4	Елизавета МАКАРОВА / Алексей ШЕМЕТ	1	78.48	41.88	37.60	1.00

#	Исполненный элемент	Инф	База	GOE	J1	J2	J3	J4	J5	J6	J7	J8	J9	Реф.	Оценка бригады
1	3LzTw1		5.00	-0.28	0	0	-1	0	-1	-1	0				4.72
2	3LoTh		5.00	0.00	0	0	0	1	0	-1	0				5.00
3	2A<<	<<	1.10	-0.48	-2	-2	-2	-3	-3	-3	-2				0.62
4	5TLi2		5.00	-0.10	0	0	-1	0	0	-1	0				4.90
5	5SLi2		5.00	-0.40	0	-1	-1	0	-1	-1	-1				4.60
6	FiDs1		2.80	0.28	1	1	0	1	0	-1	0				3.08
7	3STh		4.95	x -2.10	-3	-3	-3	-3	-3	-3	-3				2.85
8	2F+1Lo+2Lo<	<	3.96	x -0.78	-2	-3	-3	-1	-3	-3	-2				3.18
9	4Li3		3.85	x -0.50	-1	-2	-1	0	-1	-1	-1				3.35
10	FCCoSp3		3.00	-0.12	0	0	0	0	-1	-1	-1				2.88
11	ChSp1		2.00	0.20	1	0	1	0	0	0	0				2.20
12	PCoSp4		4.50	0.00	0	0	0	0	0	0	0				4.50
			46.16												41.88
Компоненты программы				Фактор											
	Владение коньком			1.60	5.00	4.75	4.75	5.00	4.75	4.50	4.75				4.80
	Переходы			1.60	4.75	4.25	4.50	4.75	4.25	4.50	4.50				4.50
	Исполнение			1.60	4.75	4.75	4.75	5.00	4.25	4.50	4.75				4.70
	Хореография			1.60	5.25	4.50	4.75	5.00	4.50	4.50	5.00				4.75
	Интерпретация			1.60	5.00	4.75	4.50	4.75	4.50	4.75	5.00				4.75
	Сумма за компоненты (умноженная)														37.60

Снижения	Falls:	-1.00	-1.00
-----------------	--------	-------	--------------

< Недокрученный прыжок << Пониженный прыжок x Элемент исполнен во второй половине, база умножается 1.1

ФИНАЛ КУБКА РОССИИ ПО ФИГУРНОМУ КАТАНИЮ НА КОНЬКАХ

г. Йошкар-Ола, ЛД "Марий Эл"

23-26 февраля 2011 г.

МУЖЧИНЫ - МС

СУДЕЙСКАЯ БРИГАДА

Технический контролер	Долгушин Игорь	С-Петербург
Технический специалист	Значков Артем	Москва
Ассистент технического специалиста	Кокоев Солтан	Москва
Старший судья	Захаров Владимир	Москва
Судьи:	1 Кандыба Светлана	Москва
	2 Баландин Юрий	Казань
	3 Карташова Ольга	С-Петербург
	4 Чемоданов Сергей	Мос.обл.
	5 Асеева Людмила	Лен.обл.
	6 Корчагина Александра	С-Петербург
	7 Даниленко Татьяна	Москва
Оператор ввода данных	Столетова Вера	Москва
Оператор видеоповтора	Кленина Татьяна	С-Петербург
Видеооператор	Бич Игорь	С-Петербург

ФИНАЛ КУБКА РОССИИ ПО ФИГУРНОМУ КАТАНИЮ НА КОНЬКАХ

г. Йошкар-Ола, ЛД "Марий Эл"


23-26 февраля 2011г.

Мужчины - МС

Окончательные результаты

ОК	КП	ПП	Фамилия, Имя	Год рожден	Организация	Город	Очки
1	1	1	Меньшов Константин	1983	СДЮШОР	С.Петербург	256,46
2	3	2	Воронов Сергей	1987	ЭШВСМ "Москвич"	Москва	225,25
3	6	4	Шахматов Марк	1991	ЭШВСМ "Москвич"	Москва/Киров	209,40
4	7	3	Бородулин Артем	1989	СДЮШОР ЦСКА, ЭШВСМ "Вор.Горы"	Москва	206,64
5	2	8	Николаев Александр	1990	СДЮШОР ЦСКА, ЭШВСМ "Вор.Горы"	Москва	200,77
6	5	6	Самохин Станислав	1990	СДЮСШОР №37	Москва	199,90
7	8	5	Сезганов Владислав	1988	СДЮШОР	С.Петербург	194,71
8	4	9	Михайлов Никита	1989	СДЮШОР ЦСКА, ЭШВСМ "Вор.Горы"	Москва	189,28
9	9	7	Бариев Иван	1991	ЭШВСМ "Москвич"	Москва	185,60

Технический контроллер



Игорь Долгушин

С-Петербург

Старший судья



Владимир Захаров

Москва

МУЖЧИНЫ МС

РЕЗУЛЬТАТЫ ПО ВИДУ КОРотКАЯ ПРОГРАММА

Место	Имя участника	Общая сумма =	Сумма за элементы +	Сумма за компоненты +	SS	TR	PE	CH	IN	Снижения
										-
1	Константин МЕНЬШОВ	83.67	43.52	40.15	8.15	7.90	8.00	7.95	8.15	0.00
2	Александр НИКОЛАЕВ	74.79	38.94	35.85	7.30	7.00	7.35	7.10	7.10	0.00
3	Сергей ВОРОНОВ	73.33	34.38	38.95	7.85	7.65	7.80	7.75	7.90	0.00
4	Никита МИХАЙЛОВ	72.52	36.02	36.50	7.25	7.05	7.45	7.35	7.40	0.00
5	Станислав САМОХИН	69.99	35.44	34.55	7.10	6.80	7.00	6.75	6.90	0.00
6	Марк ШАХМАТОВ	69.84	33.54	36.30	7.10	7.10	7.40	7.35	7.35	0.00
7	Артем БОРОДУЛИН	64.77	27.52	37.25	7.50	7.25	7.30	7.70	7.50	0.00
8	Владислав СЕЗГАНОВ	61.05	28.30	33.75	6.90	6.70	6.65	6.85	6.65	1.00
9	Иван БАРИЕВ	57.15	22.00	35.15	7.05	6.85	6.90	7.30	7.05	0.00

SS = Владение конькс TR = Переходы PE = Исполнение

CH = Хореография IN = Интерпретация

* = умноженные

Напечатано: 25.02.2011 19:23:41

Финал кубка России 2011

МУЖЧИНЫ МС КОРОТКАЯ ПРОГРАММА ДЕТАЛИЗАЦИЯ ОЦЕНКИ

Место	Имя участника	Стартовый номер	Сумма в виде =	Сумма за элементы +	Сумма за компоненты +	Снижения -
1	Константин МЕНЬШОВ	6	83.67	43.52	40.15	0.00

#	Исполненный элемент	Инф	База	GOE	J1	J2	J3	J4	J5	J6	J7	J8	J9	Реф.	Оценка бригады
1	3A		8.50	1.40	3	1	2	1	1	1	2				9.90
2	4T+2T		11.70	0.20	-1	0	1	1	0	0	0				11.90
3	3Lo		5.10	0.42	0	1	1	0	1	0	1				5.52
4	FCSp3		2.80	0.00	0	0	0	1	0	0	0				2.80
5	SiSt3		3.30	0.80	2	1	2	1	2	2	1				4.10
6	CCoSp4		3.50	0.70	3	1	2	1	1	2	1				4.20
7	CSSp4		3.00	0.10	0	0	0	0	1	1	-1				3.10
			37.90												43.52
Компоненты программы			Фактор												
	Владение коньком			1.00	8.75	8.75	8.00	7.75	8.00	8.00	8.00				8.15
	Переходы			1.00	8.75	8.50	7.75	7.75	7.75	7.75	7.50				7.90
	Исполнение			1.00	9.25	8.75	8.25	7.50	7.75	7.75	7.50				8.00
	Хореография			1.00	10.00	8.50	8.00	7.75	7.75	7.75	7.50				7.95
	Интерпретация			1.00	10.00	8.75	8.25	7.50	8.00	8.00	7.75				8.15
	Сумма за компоненты (умноженная)														40.15

Снижения	0.00
-----------------	-------------

Место	Имя участника	Стартовый номер	Сумма в виде =	Сумма за элементы +	Сумма за компоненты +	Снижения -
2	Александр НИКОЛАЕВ	4	74.79	38.94	35.85	0.00

#	Исполненный элемент	Инф	База	GOE	J1	J2	J3	J4	J5	J6	J7	J8	J9	Реф.	Оценка бригады
1	3A		8.50	1.40	1	0	2	1	1	2	2				9.90
2	3Lz+3T		10.10	0.70	1	1	1	1	1	0	1				10.80
3	3F		5.30	0.70	1	1	1	-1	1	1	1				6.00
4	FCSp2		2.30	-0.06	0	0	0	1	0	-1	-1				2.24
5	SiSt2		2.30	0.40	1	1	2	1	0	0	1				2.70
6	CCoSp4		3.50	0.30	1	1	1	1	0	0	0				3.80
7	CSSp4		3.00	0.50	1	1	1	1	1	1	1				3.50
			35.00												38.94
Компоненты программы			Фактор												
	Владение коньком			1.00	7.75	7.75	7.25	7.25	7.00	7.00	7.25				7.30
	Переходы			1.00	7.75	7.50	7.00	7.00	6.75	6.50	6.75				7.00
	Исполнение			1.00	8.00	7.75	7.50	7.50	7.00	6.75	7.00				7.35
	Хореография			1.00	8.00	7.50	7.25	7.00	7.00	6.25	6.75				7.10
	Интерпретация			1.00	8.00	7.50	7.50	7.00	6.75	6.50	6.75				7.10
	Сумма за компоненты (умноженная)														35.85

Снижения	0.00
-----------------	-------------

Место	Имя участника	Стартовый номер	Сумма в виде =	Сумма за элементы +	Сумма за компоненты +	Снижения -
3	Сергей ВОРОНОВ	5	73.33	34.38	38.95	0.00

#	Исполненный элемент	Инф	База	GOE	J1	J2	J3	J4	J5	J6	J7	J8	J9	Реф.	Оценка бригады
1	3A		8.50	1.60	1	1	2	2	1	2	2				10.10
2	3T+3T		8.20	0.98	2	2	2	1	1	1	1				9.18
3	2Lo		1.80	-0.90	-3	-3	-3	-3	-3	-3	-3				0.90
4	FCSp2		2.30	0.40	1	1	0	1	1	1	0				2.70
5	CCoSp3		3.00	0.50	1	1	1	1	1	2	1				3.50
6	SiSt3		3.30	1.00	2	2	2	2	2	2	2				4.30
7	CSSp4		3.00	0.70	2	1	1	1	1	2	2				3.70
			30.10												34.38
Компоненты программы			Фактор												
	Владение коньком			1.00	8.25	8.50	7.75	7.25	7.75	7.75	7.75				7.85
	Переходы			1.00	8.25	8.25	7.50	7.25	7.50	7.50	7.50				7.65
	Исполнение			1.00	8.50	8.25	7.75	7.50	7.75	7.75	7.50				7.80
	Хореография			1.00	8.50	8.25	7.50	7.25	7.75	7.75	7.50				7.75
	Интерпретация			1.00	8.50	8.50	7.75	7.50	7.75	7.75	7.75				7.90
	Сумма за компоненты (умноженная)														38.95

Снижения	0.00
-----------------	-------------

Финал кубка России 2011

МУЖЧИНЫ МС КОРОТКАЯ ПРОГРАММА ДЕТАЛИЗАЦИЯ ОЦЕНКИ

Место	Имя участника	Стартовый номер	Сумма в виде =	Сумма за элементы +	Сумма за компоненты +	Снижения -
4	Никита МИХАЙЛОВ	9	72.52	36.02	36.50	0.00

#	Исполненный элемент	Инф	База	GOE	J1	J2	J3	J4	J5	J6	J7	J8	J9	Реф.	Оценка бригады
1	3A		8.50	1.00	1	1	1	1	1	1	2				9.50
2	3F+2T		6.70	0.42	0	0	1	1	1	0	1				7.12
3	3Lz		6.00	-1.40	-2	-2	-2	-2	-2	-2	-2				4.60
4	CSSp3		2.60	0.50	1	1	1	1	1	0	1				3.10
5	SiSt3		3.30	0.60	1	1	1	1	1	2	2				3.90
6	FCSp4		3.20	0.80	1	2	2	1	2	2	1				4.00
7	CCoSp4		3.50	0.30	1	0	2	1	0	0	1				3.80
			33.80												36.02
Компоненты программы				Фактор											
	Владение коньком			1.00	7.50	7.50	7.50	7.25	7.00	7.00	7.00				7.25
	Переходы			1.00	7.50	7.25	7.25	7.00	6.75	6.75	7.00				7.05
	Исполнение			1.00	7.75	7.50	7.75	7.50	7.25	7.25	7.25				7.45
	Хореография			1.00	7.50	7.25	7.50	7.25	7.25	7.00	7.50				7.35
	Интерпретация			1.00	7.50	7.50	7.50	7.50	7.25	7.25	7.25				7.40
	Сумма за компоненты (умноженная)														36.50

Снижения	0.00
----------	------

Место	Имя участника	Стартовый номер	Сумма в виде =	Сумма за элементы +	Сумма за компоненты +	Снижения -
5	Станислав САМОХИН	7	69.99	35.44	34.55	0.00

#	Исполненный элемент	Инф	База	GOE	J1	J2	J3	J4	J5	J6	J7	J8	J9	Реф.	Оценка бригады
1	3A		8.50	0.20	0	0	1	1	0	0	0				8.70
2	3T+3T		8.20	0.42	1	1	1	1	0	0	0				8.62
3	3Lz		6.00	0.14	0	0	1	1	0	0	0				6.14
4	FCSp4		3.20	0.40	1	1	1	1	0	1	0				3.60
5	CCoSp1		2.00	-0.42	-2	-1	0	-1	-1	-2	-2				1.58
6	SiSt3		3.30	0.50	1	1	0	1	1	1	1				3.80
7	CSSp4		3.00	0.00	0	0	0	1	0	0	0				3.00
			34.20												35.44
Компоненты программы				Фактор											
	Владение коньком			1.00	7.75	7.50	7.00	7.25	6.75	6.75	7.00				7.10
	Переходы			1.00	7.75	7.25	6.75	7.00	6.50	6.25	6.50				6.80
	Исполнение			1.00	8.00	7.50	6.75	7.50	6.75	6.50	6.50				7.00
	Хореография			1.00	7.75	7.25	6.50	7.00	6.50	6.50	6.50				6.75
	Интерпретация			1.00	7.75	7.25	6.75	7.25	6.50	6.50	6.75				6.90
	Сумма за компоненты (умноженная)														34.55

Снижения	0.00
----------	------

Место	Имя участника	Стартовый номер	Сумма в виде =	Сумма за элементы +	Сумма за компоненты +	Снижения -
6	Марк ШАХМАТОВ	3	69.84	33.54	36.30	0.00

#	Исполненный элемент	Инф	База	GOE	J1	J2	J3	J4	J5	J6	J7	J8	J9	Реф.	Оценка бригады
1	2A		3.30	0.60	1	1	1	1	1	2	2				3.90
2	3Lz+3T		10.10	0.98	1	2	1	2	1	1	2				11.08
3	3F		5.30	0.42	1	0	0	-1	1	1	1				5.72
4	CCoSp4		3.50	0.70	2	2	2	1	1	1	1				4.20
5	FCSp3		2.80	-0.06	0	0	0	0	0	-1	-1				2.74
6	SiSt2		2.30	0.60	1	0	2	1	1	2	1				2.90
7	CSSp3		2.60	0.40	1	1	1	1	0	0	1				3.00
			29.90												33.54
Компоненты программы				Фактор											
	Владение коньком			1.00	7.75	7.50	7.50	7.00	6.75	6.75	6.75				7.10
	Переходы			1.00	7.50	7.25	7.50	7.25	6.75	6.75	6.75				7.10
	Исполнение			1.00	8.00	7.75	7.75	7.25	7.25	7.00	7.00				7.40
	Хореография			1.00	8.00	7.50	7.75	7.00	7.25	7.25	7.00				7.35
	Интерпретация			1.00	7.75	7.75	8.00	7.25	7.00	7.00	6.75				7.35
	Сумма за компоненты (умноженная)														36.30

Снижения	0.00
----------	------

Финал кубка России 2011

МУЖЧИНЫ МС КОРОТКАЯ ПРОГРАММА ДЕТАЛИЗАЦИЯ ОЦЕНКИ

Место	Имя участника	Стартовый номер	Сумма в виде =	Сумма за элементы +	Сумма за компоненты +	Снижения
7	Артем БОРОДУЛИН	2	64.77	27.52	37.25	0.00

#	Исполненный элемент	Инф	База	GOE	J1	J2	J3	J4	J5	J6	J7	J8	J9	Реф.	Оценка бригады
1	1A		1.10	-0.60	-3	-3	-3	-3	-3	-3	-3				0.50
2	3Lz+3T		10.10	-1.40	-2	-2	-2	-2	-2	-2	-2				8.70
3	3F		5.30	-0.28	-1	-1	0	-1	0	0	0				5.02
4	CSSp3		2.60	0.70	1	1	2	1	1	2	2				3.30
5	FUSp2		2.00	0.50	1	1	1	1	0	1	1				2.50
6	SIS1		3.30	0.70	1	1	2	1	1	2	2				4.00
7	CCoSp3		3.00	0.50	1	1	2	1	1	1	1				3.50
			27.40												27.52
Компоненты программы			Фактор												
	Владение коньком			1.00	8.50	8.00	7.75	7.00	7.25	7.25	7.25				7.50
	Переходы			1.00	8.25	7.75	7.50	7.00	7.00	7.00	7.00				7.25
	Исполнение			1.00	7.75	7.75	8.00	7.00	7.00	7.00	7.00				7.30
	Хореография			1.00	8.25	8.00	8.00	7.25	7.50	7.50	7.50				7.70
	Интерпретация			1.00	8.25	8.00	7.75	7.00	7.25	7.25	7.25				7.50
	Сумма за компоненты (умноженная)														37.25

Снижения															0.00
-----------------	--	--	--	--	--	--	--	--	--	--	--	--	--	--	-------------

Место	Имя участника	Стартовый номер	Сумма в виде =	Сумма за элементы +	Сумма за компоненты +	Снижения
8	Владислав СЕЗГАНОВ	8	61.05	28.30	33.75	1.00

#	Исполненный элемент	Инф	База	GOE	J1	J2	J3	J4	J5	J6	J7	J8	J9	Реф.	Оценка бригады
1	3A		8.50	-1.00	-1	-1	-1	-1	-1	-1	-1				7.50
2	3Lz+COMBO		6.00	-2.10	-3	-3	-3	-3	-3	-3	-3				3.90
3	FCSp1		1.90	0.10	0	0	1	1	0	0	0				2.00
4	3Lo		5.10	0.00	0	0	1	0	0	0	-1				5.10
5	CSSp4		3.00	0.50	1	1	1	1	1	1	0				3.50
6	SiSt2		2.30	0.10	0	0	1	1	0	0	0				2.40
7	CCoSp4		3.50	0.40	1	1	2	1	1	0	-1				3.90
			30.30												28.30
Компоненты программы			Фактор												
	Владение коньком			1.00	7.00	7.00	7.25	7.00	6.75	6.75	6.25				6.90
	Переходы			1.00	6.75	6.75	7.00	6.75	6.75	6.25	6.50				6.70
	Исполнение			1.00	6.75	6.75	7.50	6.75	6.50	6.50	6.00				6.65
	Хореография			1.00	6.75	7.00	7.50	7.50	6.50	6.50	6.25				6.85
	Интерпретация			1.00	6.75	6.75	7.50	6.75	6.50	6.50	6.25				6.65
	Сумма за компоненты (умноженная)														33.75

Снижения	Falls:	-1.00														-1.00
-----------------	--------	-------	--	--	--	--	--	--	--	--	--	--	--	--	--	--------------

Место	Имя участника	Стартовый номер	Сумма в виде =	Сумма за элементы +	Сумма за компоненты +	Снижения
9	Иван БАРИЕВ	1	57.15	22.00	35.15	0.00

#	Исполненный элемент	Инф	База	GOE	J1	J2	J3	J4	J5	J6	J7	J8	J9	Реф.	Оценка бригады
1	3A<	<	6.00	-3.00	-3	-3	-2	-3	-3	-3	-3				3.00
2	3T+3T		8.20	-1.40	-2	-2	-1	-2	-2	-2	-2				6.80
3	2Lo		1.80	-0.90	-3	-3	-3	-3	-3	-3	-3				0.90
4	SiSt2		2.30	0.60	1	1	1	2	1	1	2				2.90
5	CCSp2		2.30	0.50	1	1	0	1	1	1	1				2.80
6	FSSp3		2.60	0.50	1	1	1	1	1	1	0				3.10
7	CCoSp1		2.00	0.50	1	1	2	1	1	0	1				2.50
			25.20												22.00
Компоненты программы			Фактор												
	Владение коньком			1.00	7.25	7.25	7.25	7.50	6.75	6.75	6.75				7.05
	Переходы			1.00	7.25	7.00	7.00	7.50	6.50	6.50	6.50				6.85
	Исполнение			1.00	7.00	7.00	7.50	7.25	6.50	6.75	6.50				6.90
	Хореография			1.00	7.50	7.50	7.50	7.50	6.75	7.00	7.00				7.30
	Интерпретация			1.00	7.25	7.50	7.25	7.50	6.50	6.50	6.75				7.05
	Сумма за компоненты (умноженная)														35.15

Снижения																0.00
-----------------	--	--	--	--	--	--	--	--	--	--	--	--	--	--	--	-------------

< Недокрученный прыжок

МУЖЧИНЫ МС

РЕЗУЛЬТАТЫ ПО ВИДУ ПРОИЗВОЛЬНАЯ ПРОГРАММА

Место	Имя участника	Общая сумма =	Сумма за элементы +	Сумма за компоненты +	SS	TR	PE	CH	IN	Снижения
										-
1	Константин МЕНЬШОВ	172.79	87.29	85.50	8.55	8.25	8.75	8.60	8.60	0.00
2	Сергей ВОРОНОВ	151.92	70.92	81.00	8.20	7.75	8.30	8.10	8.15	0.00
3	Артем БОРОДУЛИН	141.87	66.57	75.30	7.60	7.30	7.60	7.60	7.55	0.00
4	Марк ШАХМАТОВ	139.56	67.76	72.80	7.30	7.10	7.45	7.30	7.25	1.00
5	Владислав СЕЗГАНОВ	133.66	65.06	68.60	6.90	6.65	6.90	7.00	6.85	0.00
6	Станислав САМОХИН	129.91	59.31	70.60	7.10	6.90	7.20	7.05	7.05	0.00
7	Иван БАРИЕВ	128.45	57.05	71.40	7.15	7.00	7.20	7.25	7.10	0.00
8	Александр НИКОЛАЕВ	125.98	57.48	68.50	7.00	6.70	6.80	7.00	6.75	0.00
9	Никита МИХАЙЛОВ	116.76	47.06	69.70	7.15	6.90	6.75	7.05	7.00	0.00

SS = Владение конькс TR = Переходы

PE = Исполнение

CH = Хореография

IN = Интерпретация

* = умноженные

Напечатано: 26.02.2011 15:06:41

Финал кубка России 2011

МУЖЧИНЫ МС ПРОИЗВОЛЬНАЯ ПРОГРАММА ДЕТАЛИЗАЦИЯ ОЦЕНКИ

Место	Имя участника	Стартовый номер	Сумма в виде =	Сумма за элементы +	Сумма за компоненты +	Снижения -
1	Константин МЕНЬШОВ	5	172.79	87.29	85.50	0.00

#	Исполненный элемент	Инф	База	GOE	J1	J2	J3	J4	J5	J6	J7	J8	J9	Реф.	Оценка бригады
1	4T+2T		11.70	2.00	2	2	2	2	2	2	2				13.70
2	3Lz		6.00	1.40	2	2	2	1	2	2	2				7.40
3	4T		10.30	2.40	2	2	2	2	3	3	3				12.70
4	3A		8.50	-0.60	0	-1	0	0	-1	-1	-1				7.90
5	FCCoSp4		3.50	0.50	1	1	1	1	1	2	1				4.00
6	3S		4.62	x 0.00	0	0	1	0	0	-1	0				4.62
7	FCSSp4		3.00	0.50	1	1	1	1	1	1	1				3.50
8	CiSt3		3.30	0.60	1	1	1	1	2	2	1				3.90
9	3Lo		5.61	x 0.70	1	1	1	1	1	1	1				6.31
10	3T+2T+2T		7.59	x 0.00	0	0	1	0	0	0	0				7.59
11	2A+2T		5.17	x 0.00	0	0	1	0	0	0	0				5.17
12	CCoSp3		3.00	0.10	1	0	0	1	0	0	0				3.10
13	ChSt1		2.00	1.40	2	1	2	1	1	1	2				3.40
			74.29												87.29
Компоненты программы			Фактор												
	Владение коньком		2.00		8.75	8.75	8.50	8.00	8.50	8.50	8.50				8.55
	Переходы		2.00		8.75	8.50	8.25	7.75	8.25	8.00	8.25				8.25
	Исполнение		2.00		9.25	9.00	8.75	8.50	8.75	8.75	8.50				8.75
	Хореография		2.00		9.25	8.75	8.50	8.50	8.75	8.50	8.25				8.60
	Интерпретация		2.00		9.25	8.75	8.50	8.50	8.75	8.50	8.50				8.60
	Сумма за компоненты (умноженная)														85.50

Снижения

0.00

x Элемент исполнен во второй половине, база умножается 1.1

Место	Имя участника	Стартовый номер	Сумма в виде =	Сумма за элементы +	Сумма за компоненты +	Снижения -
2	Сергей ВОРОНОВ	8	151.92	70.92	81.00	0.00

#	Исполненный элемент	Инф	База	GOE	J1	J2	J3	J4	J5	J6	J7	J8	J9	Реф.	Оценка бригады
1	3A		8.50	2.00	2	1	2	2	2	2	2				10.50
2	3A+2T		9.90	1.80	1	2	2	1	2	2	2				11.70
3	2F	e	1.80	-0.24	0	-1	0	-1	-1	-1	-1				1.56
4	CSp3		2.30	0.40	0	1	1	1	1	1	0				2.70
5	3Lo		5.10	0.98	1	2	2	2	1	1	1				6.08
6	2A+3T+2T		9.68	x 0.84	2	0	2	1	1	1	1				10.52
7	3Lo+2T		7.15	x 0.56	1	0	1	1	1	1	0				7.71
8	2A		3.63	x 0.80	2	1	2	1	1	2	2				4.43
9	2S		1.54	x 0.08	0	0	1	0	0	1	1				1.62
10	FSSp4		3.00	0.40	1	1	1	1	0	0	1				3.40
11	SiSt3		3.30	0.90	1	2	2	2	1	2	2				4.20
12	CCoSp3		3.00	0.30	0	0	1	1	1	0	1				3.30
13	ChSt1		2.00	1.20	1	1	2	2	1	0	1				3.20
			60.90												70.92
Компоненты программы			Фактор												
	Владение коньком		2.00		8.25	8.50	8.50	8.00	8.25	7.75	8.00				8.20
	Переходы		2.00		7.50	8.25	8.00	7.75	7.75	7.50	7.75				7.75
	Исполнение		2.00		8.50	8.50	8.50	8.00	8.50	8.00	7.50				8.30
	Хореография		2.00		7.50	8.25	8.25	8.00	8.50	8.00	8.00				8.10
	Интерпретация		2.00		7.00	8.50	8.50	8.25	8.25	7.75	8.00				8.15
	Сумма за компоненты (умноженная)														81.00

Снижения

0.00

x Элемент исполнен во второй половине, база умножается 1.1 e Прыжок с неправильного ребра

Финал кубка России 2011

МУЖЧИНЫ МС ПРОИЗВОЛЬНАЯ ПРОГРАММА ДЕТАЛИЗАЦИЯ ОЦЕНКИ

Место	Имя участника	Стартовый номер	Сумма в виде =	Сумма за элементы +	Сумма за компоненты +	Снижения -
3	Артем БОРОДУЛИН	2	141.87	66.57	75.30	0.00

#	Исполненный элемент	Инф	База	GOE	J1	J2	J3	J4	J5	J6	J7	J8	J9	Реф.	Оценка бригады
1	3A		8.50	-0.80	-1	-1	0	0	-1	-1	-1				7.70
2	3Lz+3T		10.10	0.56	0	1	1	0	1	1	1				10.66
3	3F		5.30	0.70	1	1	1	1	1	1	1				6.00
4	CSSp4		3.00	0.50	1	1	1	1	1	1	1				3.50
5	3S		4.20	0.84	1	1	2	1	1	1	2				5.04
6	3Lo		5.61	x -1.40	-2	-2	-2	-2	-2	-2	-2				4.21
7	3F+2T		7.37	x 0.00	0	0	0	1	0	0	0				7.37
8	3Lz<+2T	<	6.16	x -0.70	0	-1	-1	-1	-1	-1	-1				5.46
9	2A		3.63	x 0.50	1	1	1	1	1	1	0				4.13
10	SIS13		3.30	0.50	1	1	1	1	1	1	1				3.80
11	FUSp2		2.00	0.20	1	0	1	1	0	0	0				2.20
12	ChSt1		2.00	1.00	1	1	1	1	1	1	2				3.00
13	CCoSp3		3.00	0.50	1	1	1	1	1	1	1				3.50
			64.17												66.57
	Компоненты программы			Фактор											
	Владение коньком		2.00		8.25	7.75	7.75	7.50	7.50	7.50	7.50				7.60
	Переходы		2.00		8.00	7.50	7.25	7.25	7.25	7.25	7.25				7.30
	Исполнение		2.00		8.00	7.75	7.50	7.50	7.50	7.75	7.50				7.60
	Хореография		2.00		7.75	7.75	7.50	7.75	7.50	7.50	7.50				7.60
	Интерпретация		2.00		7.75	8.00	7.50	7.50	7.75	7.25	7.25				7.55
	Сумма за компоненты (умноженная)														75.30

Снижения	0.00
-----------------	-------------

< Недокрученный прыжок x Элемент исполнен во второй половине, база умножается 1.1

Место	Имя участника	Стартовый номер	Сумма в виде =	Сумма за элементы +	Сумма за компоненты +	Снижения -
4	Марк ШАХМАТОВ	1	139.56	67.76	72.80	1.00

#	Исполненный элемент	Инф	База	GOE	J1	J2	J3	J4	J5	J6	J7	J8	J9	Реф.	Оценка бригады
1	4T<	<	7.20	-3.00	-3	-3	-3	-3	-3	-3	-3				4.20
2	3Lz		6.00	0.70	1	1	0	1	1	1	1				6.70
3	3Lo		5.10	0.56	1	1	1	1	0	0	1				5.66
4	CSSp4		3.00	0.50	1	1	1	1	1	1	1				3.50
5	3F		5.30	0.70	1	0	1	1	1	1	1				6.00
6	FCSp3		2.80	0.00	0	0	0	1	0	0	-1				2.80
7	3Lz+3T		11.11	x 0.70	1	1	1	1	1	1	2				11.81
8	3S+3T+2Lo		11.11	x 0.42	1	0	0	1	1	0	1				11.53
9	2A		3.63	x 0.00	0	0	0	1	0	0	0				3.63
10	SIS2		2.30	0.20	1	0	0	1	1	0	0				2.50
11	2A		3.63	x 0.20	1	0	0	1	1	0	0				3.83
12	ChSt1		2.00	1.00	1	1	1	1	1	1	2				3.00
13	CCoSp2		2.50	0.10	0	0	1	0	1	0	0				2.60
			65.68												67.76
	Компоненты программы			Фактор											
	Владение коньком		2.00		7.25	7.50	7.50	7.50	7.25	7.00	7.00				7.30
	Переходы		2.00		7.25	7.25	7.25	7.25	7.00	6.50	6.75				7.10
	Исполнение		2.00		7.50	7.50	7.50	7.75	7.50	7.25	7.25				7.45
	Хореография		2.00		7.25	7.25	7.25	7.50	7.50	7.25	7.25				7.30
	Интерпретация		2.00		7.25	7.50	7.25	7.75	7.25	7.00	7.00				7.25
	Сумма за компоненты (умноженная)														72.80

Снижения	Falls: -1.00	-1.00
-----------------	--------------	--------------

< Недокрученный прыжок x Элемент исполнен во второй половине, база умножается 1.1

Финал кубка России 2011

МУЖЧИНЫ МС ПРОИЗВОЛЬНАЯ ПРОГРАММА ДЕТАЛИЗАЦИЯ ОЦЕНКИ

Место	Имя участника	Стартовый номер	Сумма в виде =	Сумма за элементы +	Сумма за компоненты +	Снижения -
5	Владислав СЕЗГАНОВ	3	133.66	65.06	68.60	0.00

#	Исполненный элемент	Инф	База	GOE	J1	J2	J3	J4	J5	J6	J7	J8	J9	Реф.	Оценка бригады	
1	3A		8.50	-1.00	-1	-1	-1	-1	-1	-1	-1				7.50	
2	3A+1T		8.90	-1.00	-1	-1	-1	-1	-1	-1	-2				7.90	
3	3F		5.30	0.00	0	0	0	1	0	0	0				5.30	
4	3Lo		5.10	0.28	0	0	1	1	1	0	0				5.38	
5	FSSp3		2.60	0.50	1	1	1	1	1	1	1				3.10	
6	ChSt3		3.30	0.40	0	1	1	1	1	1	0				3.70	
7	3Lz+2T		8.14	x -0.14	0	0	0	0	0	-1	-1				8.00	
8	CCoSp3		3.00	0.50	1	1	1	1	1	2	1				3.50	
9	2A+2T		5.17	x -0.30	0	-1	-1	0	0	-1	-1				4.87	
10	3Lz		6.60	x 0.28	0	0	1	1	1	0	0				6.88	
11	2A		3.63	x 0.00	0	0	0	0	0	0	0				3.63	
12	ChSt1		2.00	0.00	0	0	1	0	0	0	0				2.00	
13	CSSp4		3.00	0.30	-1	1	1	1	1	0	0				3.30	
			65.24												65.06	
Компоненты программы			Фактор													
Владение коньком			2.00		6.50	7.00	7.75	7.00	7.25	6.75	6.50				6.90	
Переходы			2.00		6.25	6.75	7.50	7.00	6.75	6.50	6.25				6.65	
Исполнение			2.00		6.50	7.00	7.50	7.50	7.00	6.50	6.50				6.90	
Хореография			2.00		6.25	6.75	7.50	7.50	7.25	6.75	6.75				7.00	
Интерпретация			2.00		6.25	6.75	7.50	7.00	7.25	6.50	6.75				6.85	
Сумма за компоненты (умноженная)																68.60

Снижения	0.00
-----------------	-------------

x Элемент исполнен во второй половине, база умножается 1.1

Место	Имя участника	Стартовый номер	Сумма в виде =	Сумма за элементы +	Сумма за компоненты +	Снижения -
6	Станислав САМОХИН	7	129.91	59.31	70.60	0.00

#	Исполненный элемент	Инф	База	GOE	J1	J2	J3	J4	J5	J6	J7	J8	J9	Реф.	Оценка бригады	
1	3A		8.50	-2.00	-2	-2	-2	-1	-2	-2	-2				6.50	
2	1A<<	<<	0.00	0.00	-	-	-	-	-	-	-				0.00	
3	3Lz+2T		7.40	0.42	0	0	1	1	1	2	0				7.82	
4	3Lo		5.10	-0.70	-1	-1	-1	-1	0	-1	-2				4.40	
5	3Lz		6.00	0.56	0	1	1	1	1	2	0				6.56	
6	3T		4.10	0.70	0	1	1	1	1	2	1				4.80	
7	FCSp4		3.20	0.40	0	1	1	1	1	1	0				3.60	
8	2A+2T+2T		6.71	x 0.10	0	1	0	1	0	0	0				6.81	
9	SISp3		3.30	0.50	1	1	2	1	1	1	1				3.80	
10	3S		4.62	x 0.70	1	1	1	2	1	1	1				5.32	
11	CCoSp4		3.50	0.30	1	1	1	1	0	0	0				3.80	
12	ChSt1		2.00	0.80	1	0	1	1	1	1	-1				2.80	
13	CSSp3		2.60	0.50	1	1	1	1	1	1	0				3.10	
			57.03												59.31	
Компоненты программы			Фактор													
Владение коньком			2.00		6.75	7.00	7.25	7.25	7.25	7.25	6.50				7.10	
Переходы			2.00		6.50	6.75	6.75	7.25	7.25	7.25	6.25				6.90	
Исполнение			2.00		6.75	7.00	7.25	7.50	7.50	7.50	6.25				7.20	
Хореография			2.00		6.75	6.75	6.75	7.50	7.50	7.50	6.50				7.05	
Интерпретация			2.00		6.50	7.00	7.00	7.50	7.50	7.25	6.25				7.05	
Сумма за компоненты (умноженная)																70.60

Снижения	0.00
-----------------	-------------

<< Пониженный прыжок x Элемент исполнен во второй половине, база умножается 1.1

Финал кубка России 2011

МУЖЧИНЫ МС ПРОИЗВОЛЬНАЯ ПРОГРАММА ДЕТАЛИЗАЦИЯ ОЦЕНКИ

Место	Имя участника	Стартовый номер	Сумма в виде =	Сумма за элементы +	Сумма за компоненты +	Снижения -
7	Иван БАРИЕВ	4	128.45	57.05	71.40	0.00

#	Исполненный элемент	Инф	База	GOE	J1	J2	J3	J4	J5	J6	J7	J8	J9	Реф.	Оценка бригады
1	2A		3.30	0.60	1	1	1	1	1	2	2				3.90
2	3Lo		5.10	0.70	1	1	1	1	1	0	1				5.80
3	3S		4.20	0.56	1	0	1	1	1	0	1				4.76
4	ChSt2		2.30	0.50	1	1	1	1	0	1	2				2.80
5	CSSp4		3.00	0.50	1	1	1	1	1	0	1				3.50
6	3Lz		6.60	x -0.28	0	-1	-1	0	0	-1	0				6.32
7	3Lo+1T		6.05	x -1.26	-1	-1	-2	-2	-2	-2	-2				4.79
8	3S+2T		6.16	x 0.70	1	1	1	1	1	1	1				6.86
9	2F		1.98	x 0.06	0	0	1	1	0	0	0				2.04
10	FCSp3		2.80	0.00	0	0	0	1	0	0	0				2.80
11	ChSt1		2.00	0.40	0	0	1	1	1	0	-1				2.40
12	2A+3T		8.14	x -0.56	0	-1	-1	0	-1	-1	-1				7.58
13	CCoSp3		3.00	0.50	1	1	1	1	1	0	1				3.50
			54.63												57.05
	Компоненты программы			Фактор											
	Владение коньком			2.00	7.50	7.25	7.25	7.25	7.00	7.00	7.00				7.15
	Переходы			2.00	7.25	7.00	7.00	7.25	6.75	6.50	7.00				7.00
	Исполнение			2.00	7.25	7.25	7.50	7.25	7.25	7.00	7.00				7.20
	Хореография			2.00	7.50	7.00	7.25	7.50	7.25	7.00	7.25				7.25
	Интерпретация			2.00	7.25	7.25	7.25	7.50	7.00	6.75	6.75				7.10
	Сумма за компоненты (умноженная)														71.40

Снижения	0.00
-----------------	-------------

x Элемент исполнен во второй половине, база умножается 1.1

Место	Имя участника	Стартовый номер	Сумма в виде =	Сумма за элементы +	Сумма за компоненты +	Снижения -
8	Александр НИКОЛАЕВ	6	125.98	57.48	68.50	0.00

#	Исполненный элемент	Инф	База	GOE	J1	J2	J3	J4	J5	J6	J7	J8	J9	Реф.	Оценка бригады
1	3A+2T		9.90	0.80	0	0	1	0	1	2	2				10.70
2	1A		1.10	0.00	0	1	-1	0	0	0	0				1.10
3	3Lz		6.00	-1.40	-2	-2	-1	-2	-2	-2	-2				4.60
4	FCSp3		2.80	0.10	0	0	1	1	0	0	0				2.90
5	3F+2T+2Lo		8.50	0.56	1	0	1	1	1	0	1				9.06
6	3Lo		5.10	0.56	0	0	1	1	1	1	1				5.66
7	3F		5.83	x -0.56	0	-1	-1	0	-1	-1	-1				5.27
8	3S+2T		6.16	x -1.40	-2	-2	-2	-2	-2	-2	-2				4.76
9	2A		3.63	x -1.00	-2	-1	-2	-2	-2	-2	-2				2.63
10	ChSt2		2.30	0.00	0	0	0	0	1	0	0				2.30
11	ChSt1		2.00	-0.20	0	0	-1	0	-1	-1	0				1.80
12	CCoSp4		3.50	0.40	1	0	1	1	1	0	1				3.90
13	CSSp3		2.60	0.20	0	1	0	1	0	0	1				2.80
			59.42												57.48
	Компоненты программы			Фактор											
	Владение коньком			2.00	7.00	7.00	6.75	7.00	7.00	7.00	7.00				7.00
	Переходы			2.00	6.75	6.75	6.50	6.75	6.75	6.50	6.75				6.70
	Исполнение			2.00	6.75	6.75	6.75	6.75	7.00	6.75	7.00				6.80
	Хореография			2.00	7.00	7.00	6.50	7.00	7.25	6.75	7.25				7.00
	Интерпретация			2.00	7.00	6.75	6.50	6.75	7.00	6.25	6.75				6.75
	Сумма за компоненты (умноженная)														68.50

Снижения	0.00
-----------------	-------------

x Элемент исполнен во второй половине, база умножается 1.1

Финал кубка России 2011

МУЖЧИНЫ МС ПРОИЗВОЛЬНАЯ ПРОГРАММА ДЕТАЛИЗАЦИЯ ОЦЕНКИ

Место	Имя участника		Стартовый номер	Сумма в виде =	Сумма за элементы +	Сумма за компоненты +	Снижения -
9	Никита МИХАЙЛОВ		9	116.76	47.06	69.70	0.00

#	Исполненный элемент	Инф	База	GOE	J1	J2	J3	J4	J5	J6	J7	J8	J9	Реф.	Оценка бригады
1	1A		1.10	0.00	0	1	0	0	0	0	0				1.10
2	3A		8.50	-2.00	-2	-2	-2	-2	-2	-2	-2				6.50
3	3F		5.30	0.70	1	1	1	2	1	1	1				6.00
4	3Lz	e	6.00	-1.40	-2	-2	-2	-1	-2	-2	-2				4.60
5	CSSp3		2.60	0.50	1	1	1	1	1	0	1				3.10
6	1Lo		0.50	0.00	0	0	0	0	0	0	-1				0.50
7	FCSp4		3.20	0.20	-1	0	1	1	1	0	0				3.40
8	SISt2		2.30	0.70	1	0	1	2	1	2	2				3.00
9	3Lo	x	5.61	0.00	0	0	0	0	0	0	0				5.61
10	3S+2T	x	6.16	-0.56	-1	-1	0	0	-1	-1	-1				5.60
11	1A	x	1.21	-0.16	0	0	-1	-1	-1	-1	-1				1.05
12	CCoSp4		3.50	0.10	1	0	1	0	0	0	0				3.60
13	ChSt1		2.00	1.00	1	1	1	1	1	1	2				3.00
			47.98												47.06
Компоненты программы				Фактор											
	Владение коньком			2.00	6.75	7.00	6.75	7.50	7.50	7.25	7.25				7.15
	Переходы			2.00	6.50	6.75	6.50	7.50	7.25	7.00	7.00				6.90
	Исполнение			2.00	6.25	6.75	7.00	7.00	7.00	6.50	6.50				6.75
	Хореография			2.00	6.75	6.75	6.75	7.75	7.50	7.25	7.00				7.05
	Интерпретация			2.00	6.75	7.00	6.75	7.50	7.25	7.00	7.00				7.00
Сумма за компоненты (умноженная)															69.70

Снижения	Оценки
	0.00

x Элемент исполнен во второй половине, база умножается 1.1 e Прыжок с неправильного ребра

Напечатано: 26.02.2011 15:07:04