

Encuesta de Opinión Pública a Lima Metropolitana ENERO 2014

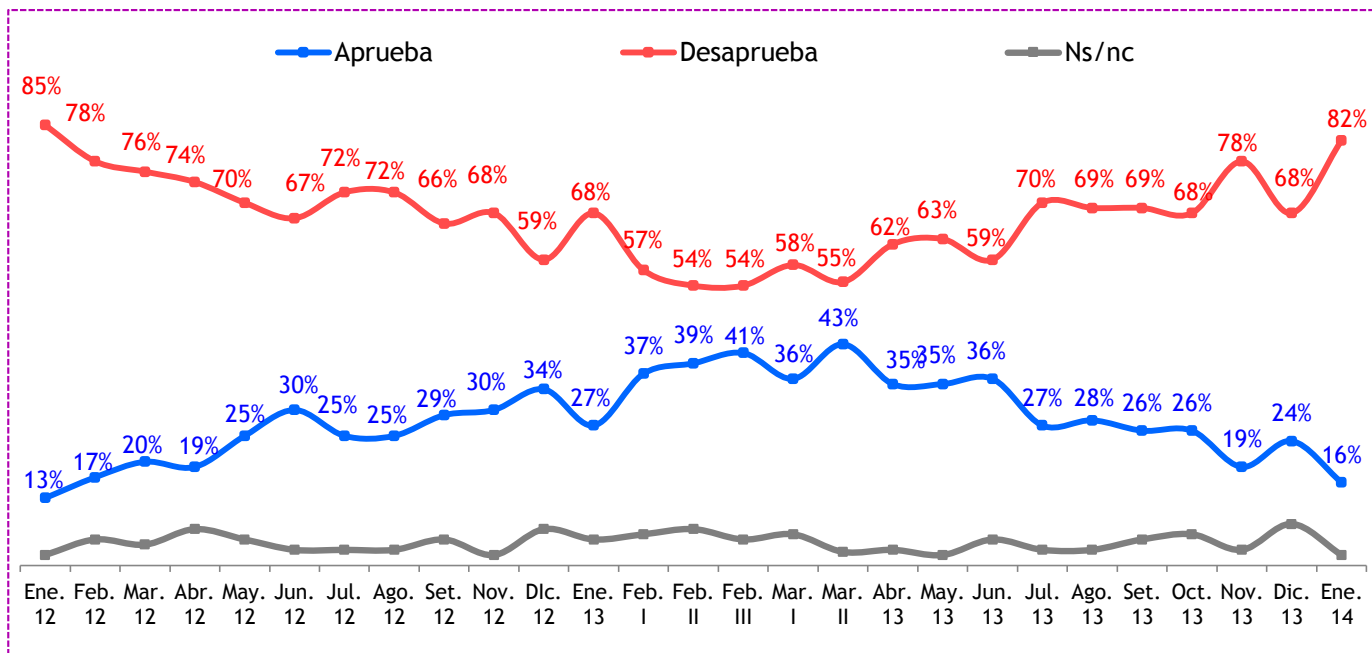
INFORME TÉCNICO EN LIMA METROPOLITANA

Objetivo general	Obtener información de tipo municipal en Lima Metropolitana
Grupo objetivo	Hombres y mujeres, de 18 a 70 años de edad, pertenecientes a todos los niveles socioeconómicos
Cobertura	Lima Metropolitana (no incluye Callao)
Tamaño muestral	411 encuestas efectivas
Técnica	Encuesta personal (cara a cara) en hogares
Selección	Selección aleatoria de personas
Metodología	En las zonas de trabajo seleccionadas de la base cartográfica con la que cuenta Datum Internacional, se aplica la metodología denominada Manzaneo, para asegurar la selección sistemática de viviendas cuyo punto de inicio es la intersección de dos calles elegidas al azar. Este método grafica el recorrido en la zona de trabajo, desplazamiento ascendente o descendente por calles en sentido anti-horario bordeando las manzanas que componen el conglomerado (entre 3 y 4 manzanas). La selección de una vivienda se hace utilizando un salto sistemático K=2. Se selecciona un máximo de 3 viviendas en la misma manzana.
Sistema de muestreo	El diseño muestral utilizado es probabilístico, poliétapico estratificado con asignación proporcional al tamaño poblacional -total de electores de 18 a 70 años- en el interior de cada estrato. Para la selección del hogar donde se aplicará la encuesta, se sigue el procedimiento polietápico, es decir: <ul style="list-style-type: none"> • Primero la UPM (Unidad Primaria de Muestreo), selección aleatoria de la zona de trabajo a partir del marco muestral. • Segundo la USM (Unidad Secundaria de Muestreo), selección de las viviendas con un muestreo sistemático simple. • Finalmente para la selección de las personas a entrevistar, se realiza bajo la técnica semiprobabilística de muestreo por cuotas. Si en el hogar se encuentra dos o más integrantes con las características definidas por las cuotas establecidas, se selecciona a uno de ellos en forma aleatoria.
Margen de error	+/- 4.8%, con un nivel de confianza de 95%
Representatividad	96.7% (representando a 5'735,415 de un universo de 5'928,160 electores)
Tasa de no respuesta	26.8%
Tasa de respuesta	73.2%
Supervisión	40% del trabajo de cada encuestador
Fecha de campo	09 al 13 de enero de 2014
Publicación	19 de enero de 2014
Página web	www.datum.com.pe
Email	datum@datum.com.pe
Dirección	Av. Gral. Trinidad Morán 740 Lince, Lima - Perú
Distritos	<ul style="list-style-type: none"> • Lima Centro: Breña, La Victoria, Lima, Rímac, San Luis. • Lima Moderna: Barranco, Jesús María, La Molina, Lince, Magdalena del Mar, Miraflores, Pueblo Libre, San Borja, San Isidro, San Miguel, Santiago de Surco, Surquillo. • Lima Norte: Carabayllo, Comas, Independencia, Los Olivos, Puente Piedra y San Martín de Porres. • Lima Este: Ate, El Agustino, Lurigancho, San Juan de Lurigancho y Santa Anita. • Lima Sur: Chorrillos, San Juan de Miraflores, Villa El Salvador y Villa María del Triunfo.

APROBACIÓN DE PERSONALIDADES

EVOLUCIÓN DE LA POPULARIDAD DE LA ALCALDESA DE LIMA

¿Aprueba o desaprueba la labor que viene desarrollando Susana Villarán como Alcaldesa de Lima?



Febrero I : 01 al 05 de febrero de 2013
 Febrero II : 11 al 14 de febrero de 2013
 Febrero III : 21 y 22 de febrero de 2013
 Mar I : 26 y 27 de febrero de 2013
 Mar II : 23 al 25 de marzo de 2013

Índice de popularidad : - 66%
Índice : (Aprueba - Desaprueba)
Total 100%. Base: 411 entrevistas

POPULARIDAD DE LA ALCALDESA DE LIMA

¿Aprueba o desaprueba la labor que viene desarrollando Susana Villarán como Alcaldesa de Lima?

	Total	Sexo		Edad					Nivel Socioeconómico			
		MAS	FEM	18/ 24	25/ 34	35/ 44	45/ 54	55/ 70	A/B	C	D	E
Aprueba	16%	17%	15%	22%	17%	14%	9%	17%	28%	12%	14%	7%
Desaprueba	82%	81%	83%	78%	81%	85%	90%	78%	71%	86%	84%	91%
Ns/nc	2%	2%	2%	-*	2%	1%	1%	5%	1%	2%	2%	2%

INFORME TÉCNICO

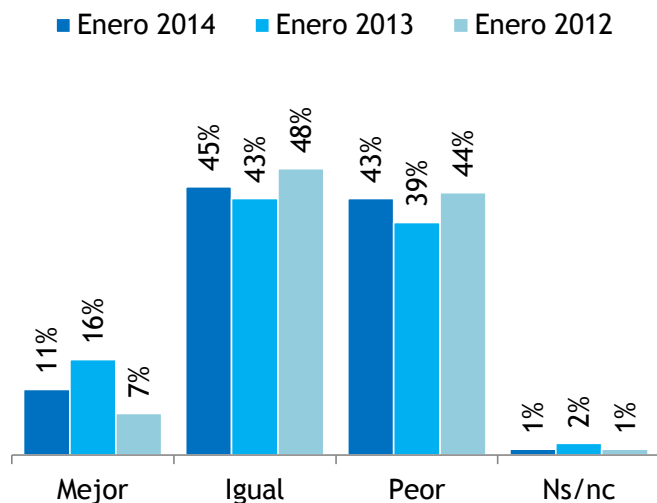
- **Grupo:** Hombres y mujeres de 18 a 70 años, de todos los NSE
- **Ámbito:** Lima Metropolitana (no incluye Callao ni provincia)
- **Muestra:** 411 entrevistas
- **Error:** +/- 4.8%

POLÍTICA / ACTUALIDAD

Resultados de Lima Metropolitana

ESTADO DE LA CIUDAD DE LIMA

Ahora que Susana Villarán ha cumplido tres años como alcaldesa de Lima. Dígame, en general, cómo percibe a la ciudad de Lima, ¿cree que está mejor, está igual o está peor?

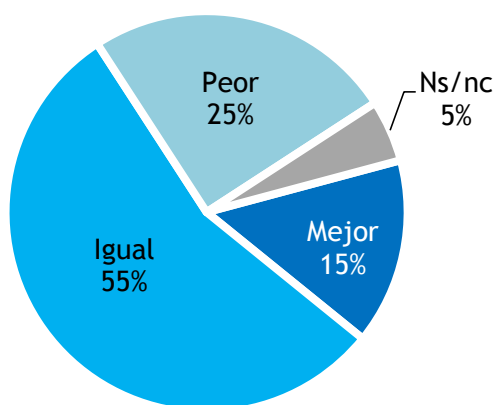


Total	Sexo		Nivel Socioeconómico				
	MAS	FEM	A/B	C	D	E	
Mejor	11%	12%	13%	11%	12%	9%	
Igual	45%	45%	49%	45%	40%	50%	
Peor	43%	42%	37%	43%	48%	41%	
Ns/Nc	1%	1%	1%	1%	-*	-*	

Total 100%
Base: 411 entrevistas

ESTADO DEL CENTRO HISTÓRICO DE LIMA

En particular, cómo percibe al Centro Histórico de Lima, ¿cree que está mejor, está igual o está peor?



Total	Sexo		Nivel Socioeconómico				
	MAS	FEM	A/B	C	D	E	
Mejor	15%	17%	14%	15%	19%	9%	
Igual	55%	52%	57%	51%	55%	64%	
Peor	25%	25%	25%	31%	20%	25%	
Ns/Nc	5%	6%	4%	3%	6%	2%	

Total 100%
Base: 411 entrevistas

INFORME TÉCNICO

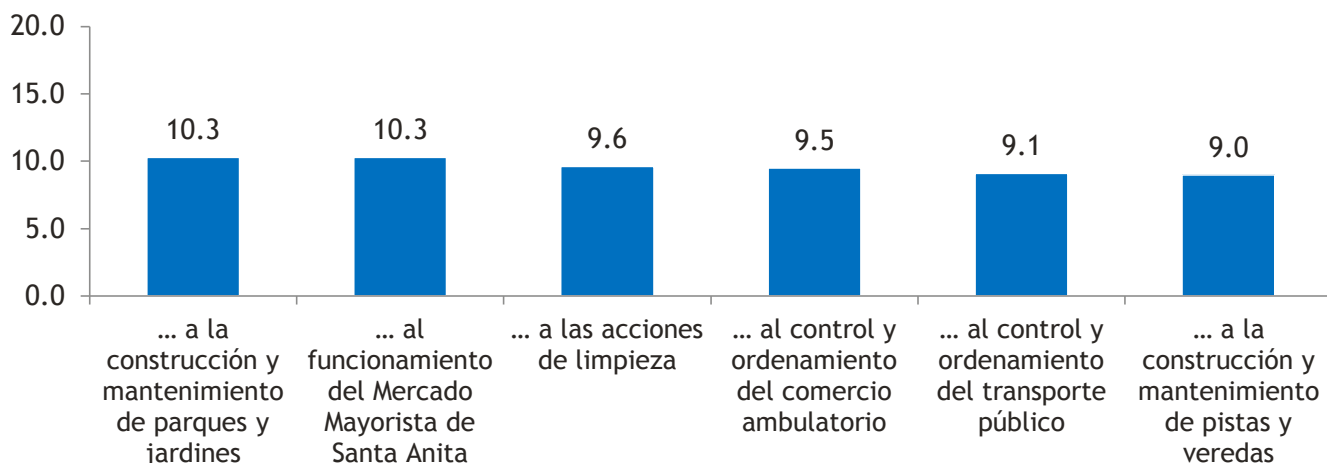
- **Grupo:** Hombres y mujeres de 18 a 70 años, de todos los NSE
- **Ámbito:** Lima Metropolitana (no incluye Callao ni provincia)
- **Muestra:** 411 entrevistas
- **Error:** +/- 4.8%

POLÍTICA / ACTUALIDAD

Resultados de Lima Metropolitana

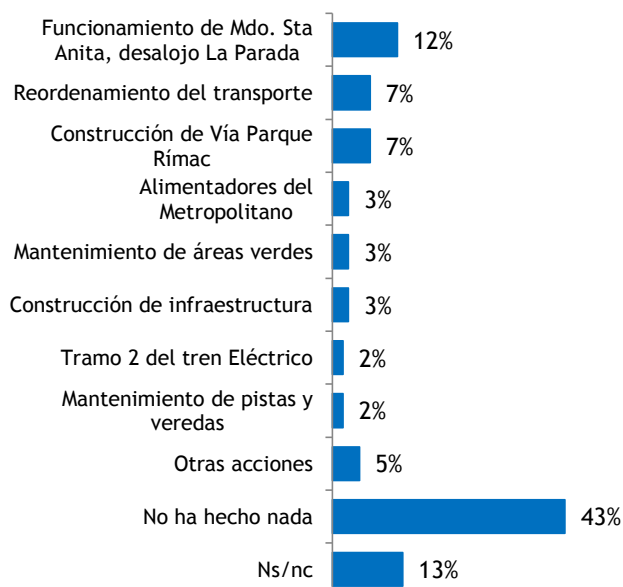
NOTA PROMEDIO ATRIBUIDA A ASPECTOS DE GOBIERNO MUNICIPAL

Si pudiera ponerle una nota de 0 a 20, tipo colegio ... en estos tres años de gobierno municipal de Susana Villarán, ¿qué nota le pondría?



LO MEJOR DE LA GESTIÓN VILLARÁN

Mencióneme lo mejor que ha hecho o el principal hecho positivo de la Municipalidad de Lima en los tres años de gobierno municipal de Susana Villarán



LO PEOR DE LA GESTIÓN VILLARÁN

Mencióneme lo peor que ha hecho o el principal hecho negativo de la Municipalidad de Lima en los tres años de gobierno municipal de Susana Villarán



INFORME TÉCNICO

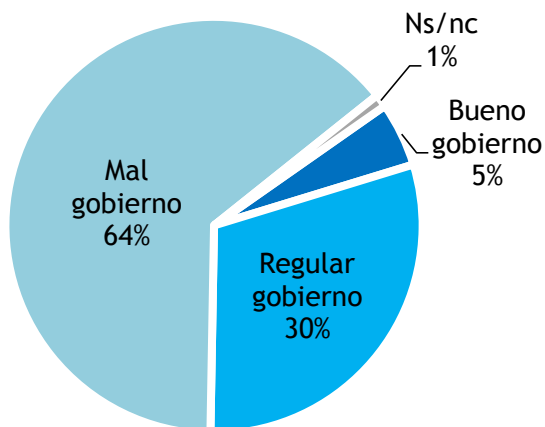
- **Grupo:** Hombres y mujeres de 18 a 70 años, de todos los NSE
- **Ámbito:** Lima Metropolitana (no incluye Callao ni provincia)
- **Muestra:** 411 entrevistas
- **Error:** +/- 4.8%

POLÍTICA / ACTUALIDAD

Resultados de Lima Metropolitana

PERCEPCIÓN DEL GOBIERNO MUNICIPAL DE SUSANA VILLARÁN

Después de tres años que Susana Villarán es alcaldesa de Lima. En general, ¿diría Ud. que Susana Villarán ha hecho un buen gobierno municipal o un mal gobierno municipal?

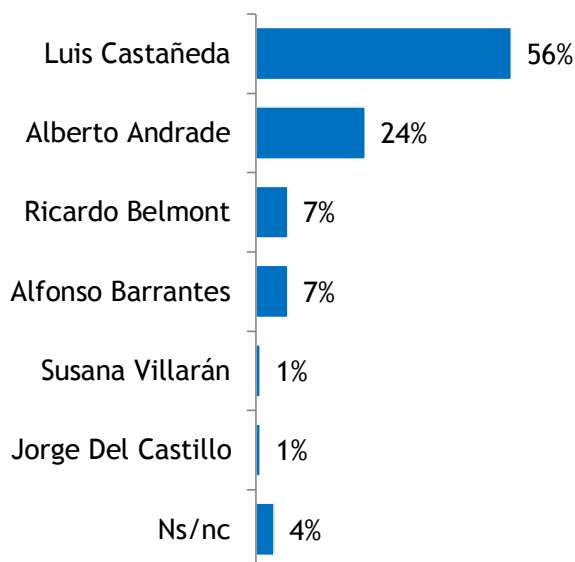


	Total	Sexo		Nivel Socioeconómico			
		MAS	FEM	A/B	C	D	E
Buen gobierno	5%	5%	6%	9%	3%	6%	7%
Regular gobierno	30%	29%	31%	22%	43%	24%	23%
Mal gobierno	64%	65%	62%	67%	53%	70%	70%
Ns/Nc	1%	1%	1%	2%	1%	-*	-*

Total 100%
Base: 411 entrevistas

MEJOR ALCALDE DE LIMA EN LOS ÚLTIMOS 25 AÑOS

De los alcaldes de Lima en los últimos 25 años. Dígame, por lo que sabe o ha escuchado, ¿quién es o ha sido el mejor alcalde de Lima?



	Total	Sexo		Nivel Socioeconómico			
		MAS	FEM	A/B	C	D	E
Castañeda	56%	55%	56%	46%	56%	58%	73%
Andrade	24%	23%	25%	37%	24%	20%	11%
Belmont	7%	9%	5%	9%	5%	8%	5%
Barrantes	7%	8%	6%	5%	11%	5%	-*
Villarán	1%	1%	1%	1%	-*	1%	-*
Del Castillo	1%	-*	1%	-*	1%	-*	-*
Ns/Nc	4%	4%	6%	2%	3%	8%	11

Total 100%
Base: 411 entrevistas

INFORME TÉCNICO

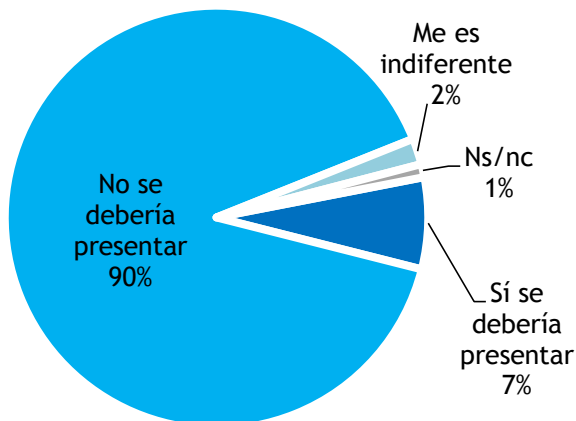
- **Grupo:** Hombres y mujeres de 18 a 70 años, de todos los NSE
- **Ámbito:** Lima Metropolitana (no incluye Callao ni provincia)
- **Muestra:** 411 entrevistas
- **Error:** +/- 4.8%

POLÍTICA / ACTUALIDAD

Resultados de Lima Metropolitana

REELECCIÓN DE SUSANA VILLARÁN

En su opinión, ¿Susana Villarán se debería presentar o no se debería presentar como candidata a la reelección para la alcaldía de Lima?

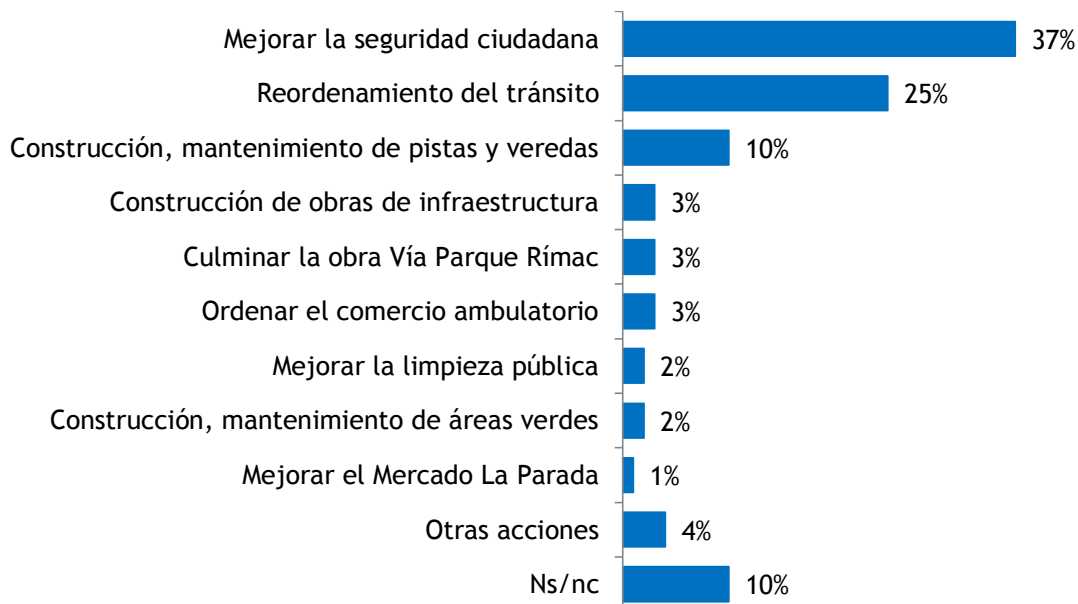


	Total	Sexo		Nivel Socioeconómico				
		MAS	FEM	A/B	C	D	E	
Sí se debería presentar	7%	8%	6%	11%	7%	5%	5%	
No se debería presentar	90%	88%	91%	85%	88%	93%	93%	
Me es indiferente	2%	3%	2%	3%	3%	1%	2%	
Ns/Nc	1%	1%	1%	1%	2%	1%	-*	

Total 100%
Base: 411 entrevistas

LO PRIMERO QUE DEBE HACER EL PRÓXIMO ALCALDE DE LIMA

En su opinión, ¿qué es lo primero que debe hacer el próximo alcalde de Lima por la ciudad de Lima?



INFORME TÉCNICO

- **Grupo:** Hombres y mujeres de 18 a 70 años, de todos los NSE
- **Ámbito:** Lima Metropolitana (no incluye Callao ni provincia)
- **Muestra:** 411 entrevistas
- **Error:** +/- 4.8%

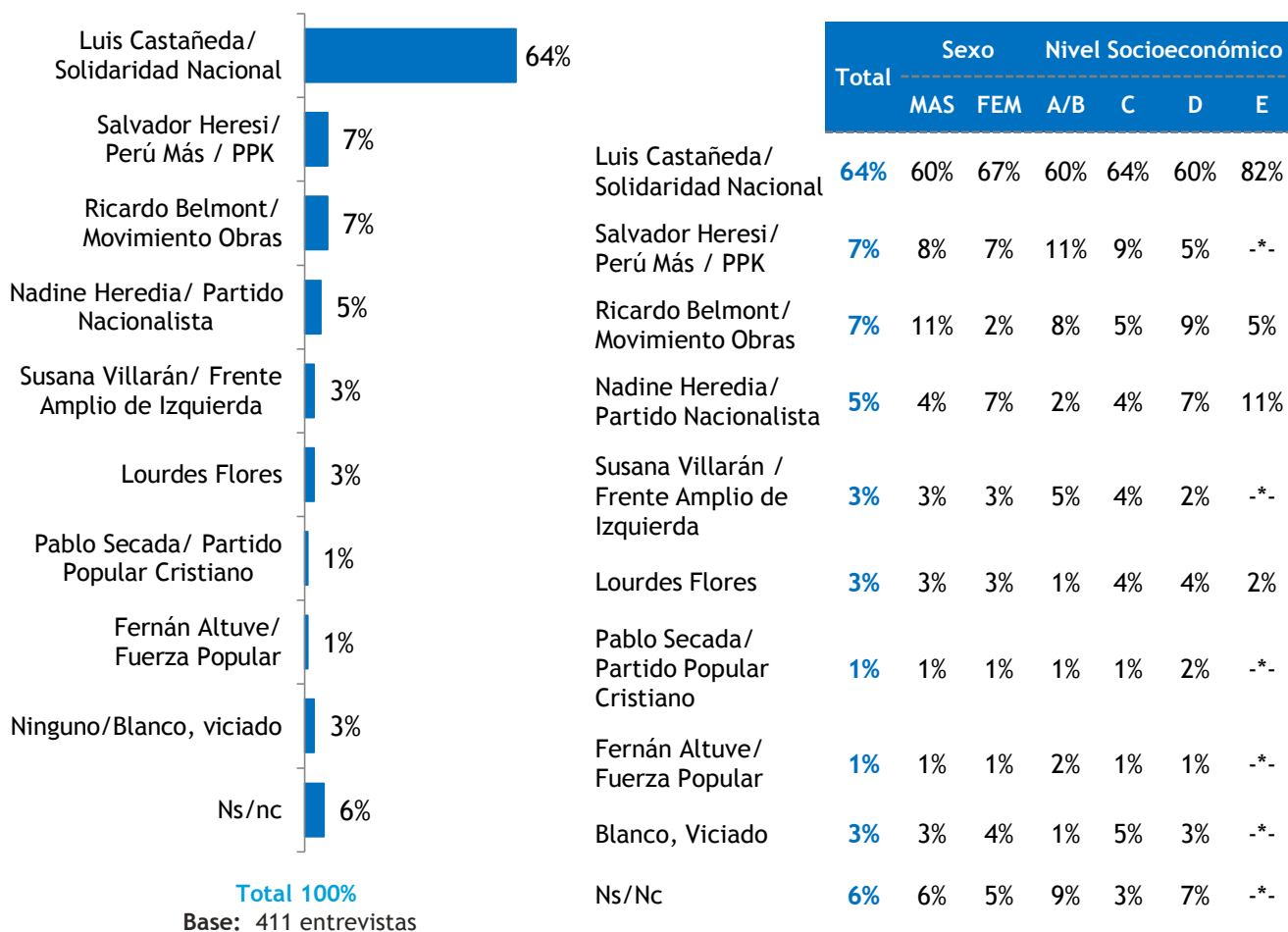
POLÍTICA / ACTUALIDAD

Resultados de Lima Metropolitana

INTENCIÓN DE VOTO PARA LAS ELECCIONES MUNICIPALES 2014

Si mañana se realizaran las elecciones municipales para elegir al próximo Alcalde de Lima y se presentaran como candidatos las siguientes personas. Dígame, ¿por cuál de ellos votaría para elegir al Alcalde de Lima?

- listado sugerido de personas -



INFORME TÉCNICO

- **Grupo:** Hombres y mujeres de 18 a 70 años, de todos los NSE
- **Ámbito:** Lima Metropolitana (no incluye Callao ni provincia)
- **Muestra:** 411 entrevistas
- **Error:** +/- 4.8%

POLÍTICA / ACTUALIDAD

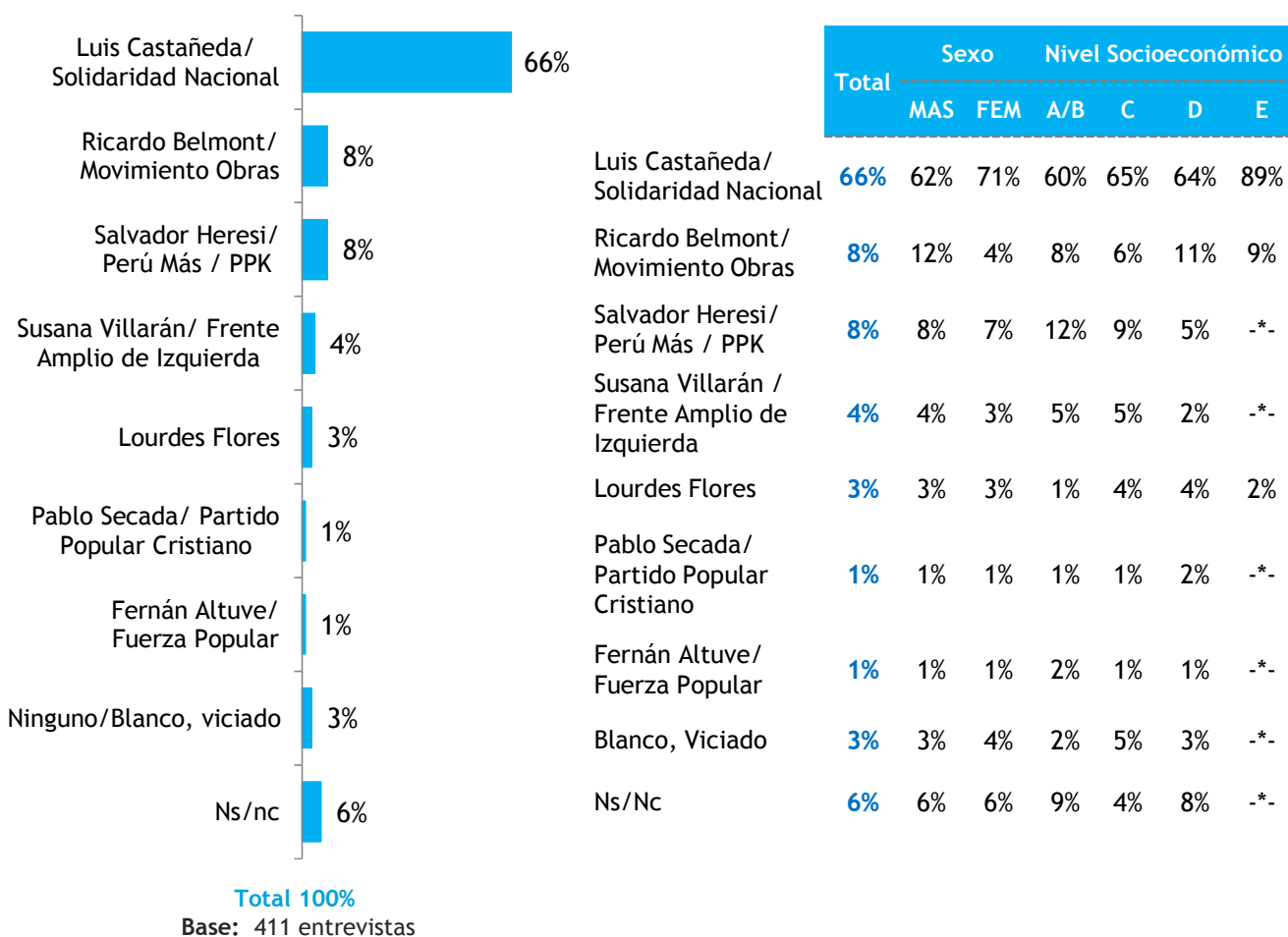
Resultados de Lima Metropolitana

INTENCIÓN DE VOTO PARA LAS ELECCIONES MUNICIPALES 2014

- sin incluir a Nadine Heredia -

Si mañana se realizaran las elecciones municipales para elegir al próximo Alcalde de Lima y se presentaran como candidatos las siguientes personas. Dígame, ¿por cuál de ellos votaría para elegir al Alcalde de Lima?

- listado sugerido de personas -



INFORME TÉCNICO

- **Grupo:** Hombres y mujeres de 18 a 70 años, de todos los NSE
- **Ámbito:** Lima Metropolitana (no incluye Callao ni provincia)
- **Muestra:** 411 entrevistas
- **Error:** +/- 4.8%