

الفصل الثالث  
Chapter Three











*This Section Includes Population and Vital Statistics information . Vital Statistics is an Important Source of Demographic Data.*

*Vital Statistics Presented in this Section are Information on live Births , Fertility , Infant deaths and crude deaths.*

*With regard to population statistics pertinent to 2012, use is made of population data registered with the Directorate General of Civil Status comprising information according to governorate, wilayat,sex,nationality and age group.*

#### *Source of Data :*

- Royal Oman Polic - Directorate General of Civil Status
- Ministry of Health

يشتمل هذا القسم على بيانات الإحصاءات الحيوية والسكانية ، وتعتبر الإحصاءات الحيوية من المصادر المهمة في البيانات الديموجرافية.

وتتلخص الإحصاءات الحيوية المنشورة في هذا القسم عن بيانات المواليد الاحياء ، الخصوبة ، ووفيات الأطفال الرضع وإجمالي الوفيات.

أما عن الإحصاءات السكانية لعام 2012 فتم الإعتماد على بيانات السكان المسجلين في الإدارة العامة للأحوال المدنية حيث تتضمن بيانات حسب المحافظة ، الولاية ، الجنس ، الجنسية وفئات السن .

#### *مصدر البيانات*

- الإدارة العامة للأحوال المدنية - شرطة عمان السلطانية
- وزارة الصحة



## 1-2

### جملة السكان في السلطنة حسب الجنسية (تقديرات منتصف العام)

### Total Population in the Sultanate by Nationality ( Mid - Year Estimate )

جملة Total	وافد Expatriate (000)	عماني Omani	السنوات Year
1,416	314	1,102	1985
1,438	295	1,143	1986
1,424	239	1,185	1987
1,501	275	1,226	1988
1,559	285	1,274	1989
1,625	304	1,321	1990
1,757	388	1,369	1991
1,882	465	1,417	1992
2,000	535	1,465	<sup>(1)</sup> 1993
2,050	538	1,512	1994
2,131	574	1,557	1995
2,214	612	1,602	1996
2,255	613	1,642	1997
2,287	602	1,685	1998
2,325	596	1,729	1999
2,402	624	1,778	2000
2,478	652	1,826	2001
2,538	668	1,870	2002
2,341	559	1,782	<sup>(1)</sup> 2003
2,416	613	1,803	2004
2,509	666	1,843	2005
2,577	693	1,884	2006
2,743	820	1,923	2007
2,867	900	1,967	2008
3,174	1,156	2,018	2009
2,773	816	1,957	<sup>(1)</sup> 2010
3,295	1,282	2,013	<sup>(2)</sup> 2011
3,623	1,530	2,093	<sup>(2)</sup> 2012

1- Actual Results of General Census of Population ,  
Housing and Establishment .

1- البيانات الفعلية للتعداد العام للسكان والمساكن والمنشآت

2-Registered the Directorate General of Civil Status  
(Mid Year )

2- المسجلين في الإدارة العامة للأحوال المدنية (منتصف العام )

## 2-2

المواليد الأحياء ، الوفيات ووفيات الرضع المسجلين حسب النوع والجنسية (1)

## Live Births, Deaths &amp; Infant Deaths Registered, by Sex &amp; Nationality (1)

Item & Year	Grand Total			الإجمالي العام			Expatriate			Omani			البيان والسنة
	الجملة	إناث	ذكور	الجملة	إناث	ذكور	الجملة	إناث	ذكور	الجملة	إناث	ذكور	
	Total	Female	Male	Total	Female	Male	Total	Female	Male	Total	Female	Male	
	No.												عدد
<b>المواليد الأحياء :-</b>													
2007	52,500	25,941	26,559	4,572	2,240	2,332	47,928	23,701	24,227	2007			
2008	58,250	28,313	29,937	4,496	2,162	2,334	53,754	26,151	27,603	2008			
2009	64,631	31,720	32,911	5,170	2,549	2,621	59,461	29,171	30,290	2009			
2010	64,730	31,825	32,905	4,827	2,354	2,473	59,903	29,471	30,432	2010			
2011	67,922	33,364	34,558	5,041	2,452	2,589	62,881	30,912	31,969	2011			
2012	72,867	35,671	37,196	5,637	2,810	2,827	67,230	32,861	34,369	2012			
<b>الوفيات :-</b>													
2007	6,810	2,663	4,147	893	179	714	5,917	2,484	3,433	2007			
2008	7,415	2,667	4,748	1,017	196	821	6,398	2,471	3,927	2008			
2009	7,101	2,440	4,661	1,009	171	838	6,092	2,269	3,823	2009			
2010	7,414	2,761	4,653	970	140	830	6,444	2,621	3,823	2010			
2011	7,667	2,685	4,982	1,073	164	909	6,594	2,521	4,073	2011			
2012	7,884	2,788	5,096	1,238	198	1,040	6,646	2,590	4,056	2012			
<b>وفيات الرضع :-</b>													
2007	503	227	276	32	16	16	471	211	260	2007			
2008	507	231	276	48	22	26	459	209	250	2008			
2009	622	257	365	50	27	23	572	230	342	2009			
2010	581	265	316	36	9	27	545	256	289	2010			
2011	640	305	335	40	14	26	600	291	309	2011			
2012	676	322	354	40	16	24	636	306	330	2012			

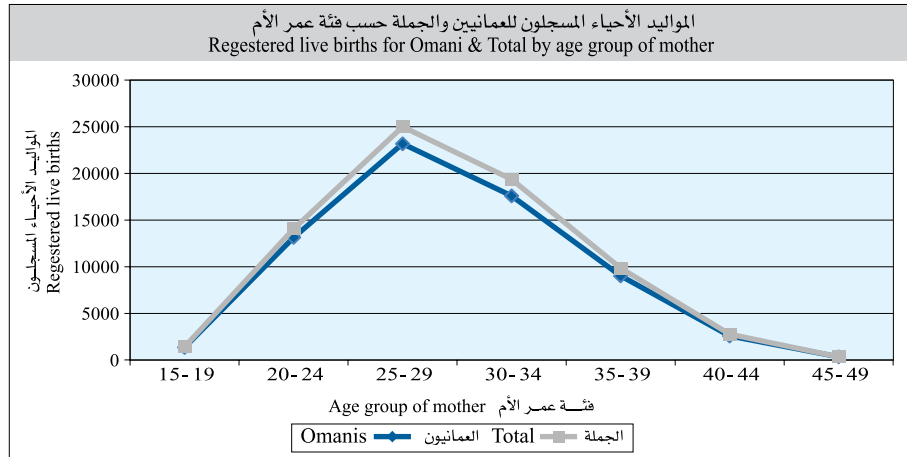
1- at the National Level

1- على المستوى الوطني

### 3-2

## المواليد الأحياء المسجلون حسب الجنسية والجنس وفئة عمر الأم Registered live Births by Nationality, Sex & Age Group of Mother 2012

Grand Total			الإجمالي العام			Expatriate			وافد			Omani			عماني			فئة عمر الأم Mother's Age Group
الجملة	إناث	ذكور	الجملة	إناث	ذكور	الجملة	إناث	ذكور	الجملة	إناث	ذكور	الجملة	إناث	ذكور				
Total	Female	Male	Total	Female	Male	Total	Female	Male	Total	Female	Male	Total	Female	Male				
No.															عدد			
11	5	6	1	1	—	10	4	6				below 15 من أقل						
1,431	716	715	84	35	49	1,347	681	666				19 - 15						
14,048	6,793	7,255	910	425	485	13,138	6,368	6,770				24 - 20						
24,996	12,326	12,670	1,827	933	894	23,169	11,393	11,776				29 - 25						
19,355	9,435	9,920	1,766	901	865	17,589	8,534	9,055				34 - 30						
9,848	4,828	5,020	835	425	410	9,013	4,403	4,610				39 - 35						
2,767	1,378	1,389	196	79	117	2,571	1,299	1,272				44 - 40						
347	155	192	13	8	5	334	147	187				49 - 45						
64	35	29	5	3	2	59	32	27				50+						
72,867	35,671	37,196	5,637	2,810	2,827	67,230	32,861	34,369				Total الجملة						





## 4-2

### الوفيات المسجلة حسب الجنسية، النوع وفئات السن Registered Deaths by Nationality, Sex & Age Group 2012

Grand Total		الإجمالي العام		Expatriate			Omani		عماني	فئات السن Age Group
الجملة Total	إناث Female	ذكور Male	الجملة Total	إناث Female	ذكور Male	الجملة Total	إناث Female	ذكور Male		
No.									عدد	
676	322	354	40	16	24	636	306	330		0
56	31	25	7	5	2	49	26	23		1
44	17	27	4	2	2	40	15	25		2
28	16	12	2	2	—	26	14	12		3
24	8	16	3	3	—	21	5	16		4
57	21	36	12	4	8	45	17	28		9-5
72	27	45	9	4	5	63	23	40		14-10
204	40	164	20	5	15	184	35	149		19-15
352	48	304	95	12	83	257	36	221		24-20
368	66	302	172	19	153	196	47	149		29-25
289	60	229	133	15	118	156	45	111		34-30
261	49	212	110	11	99	151	38	113		39-35
307	65	242	147	22	125	160	43	117		44-40
288	53	235	112	5	107	176	48	128		49-45
380	112	268	103	11	92	277	101	176		54-50
458	145	313	88	13	75	370	132	238		59-55
510	197	313	53	9	44	457	188	269		64-60
3,204	1,360	1,844	86	36	50	3,118	1,324	1,794		65+
306	151	155	42	4	38	264	147	117		غير ميين
7,884	2,788	5,096	1,238	198	1,040	6,646	2,590	4,056		Total الجملة

## 5-2

### معدلات المواليد الخام والوفيات الخام والنمو حسب الجنسية Rates of Crude Births, Crude Deaths & Growth by Nationality

معدل النمو (%) Growth Rate (%)			معدل الوفيات الخام (لكل 1000 من السكان) Crude Death Rates (per 1000 Pop.)			معدل المواليد الخام (لكل 1000 من السكان) Crude Birth Rates (per 1000 Pop.)			السنة Year
المجموع Total	وافد Expatriate	عماني Omani	المجموع Total	وافد Expatriate	عماني Omani	المجموع Total	وافد Expatriate	عماني Omani	
2.7	4.0	2.2	2.13	1.16	2.48	19.21	5.71	24.17	2006
6.3	16.9	2.1	2.48	1.09	3.08	19.14	5.57	25.00	2007
4.4	9.2	2.4	2.58	1.13	3.25	20.31	5.00	27.33	2008
10.7	28.4	2.6	2.1	0.9	3.00	20.40	4.50	29.47	2009
2.3	5.4	1.2	2.7	1.19	3.30	24.20	5.91	31.00	2010
17.2	45.2	2.8	2.33	0.84	3.30	20.61	3.93	31.20	2011
9.5	17.7	3.9	2.18	0.81	3.2	20.11	3.68	32.1	2012

## 6-2

معدلات الخصوبة العمرية (لكل ألف امرأة) حسب الجنسية وفئات السن  
Age Specific Fertility Rates (Per 1000 Females) by Nationality & Age Groups

2012			2011			2010			2009			فئات السن Age Groups
المجموع	وافد	عماني	المجموع	وافد	عماني	المجموع	وافد	عماني	المجموع	وافد	عماني	
Total	Expatriate	Omani	Total	Expatriate	Omani	Total	Expatriate	Omani	Total	Expatriate	Omani	
11.9	10.0	12.1	12.0	11.2	12.1	12.4	14.5	12.3	13.6	19.2	13.4	15 - 19
95.3	35.2	108.0	97.5	44.8	105.0	105.0	48.5	112.8	101.3	49.7	108.5	20 - 24
155.5	38.2	205.2	161.0	46.5	199.5	170.0	53.1	203.6	148.2	50.4	176.7	25 - 29
147.5	42.0	197.1	147.3	40.4	195.6	155.6	46.8	201.3	131.7	40.1	173.0	30 - 34
102.3	22.9	150.5	101.0	22.9	148.5	99.8	24.3	141.7	90.8	26.7	127.5	35 - 39
43.7	8.3	64.6	42.4	8.7	61.3	42.4	10.4	58.5	38.3	9.3	51.9	40 - 44
7.3	0.9	10.1	9.3	1.4	12.5	9.5	1.0	12.6	9.9	1.6	13.5	49-45
2.8	0.8	3.7	2.9	0.9	3.7	3.0	1.0	3.7	2.7	1.0	3.3	معدل الخصوبة الكلي Total Fertility Rate

## 7-2

السكان (تقديرات منتصف العام) ، المساحة والكثافة السكانية (كم<sup>2</sup>) ، حسب المحافظات  
Population (Mid-Year Estimate) , Area (Km<sup>2</sup>) & Population Density by Governorates

Governorates	السكان Population			الكثافة السكانية (كم <sup>2</sup> ) Population Density (Km <sup>2</sup> )			المساحة (كم <sup>2</sup> ) Area (Km <sup>2</sup> )	المحافظات
	(2)2012	(2)2011	(1)2010	2012	2011	2010		
Muscat	1,093,360	1,003,742	775,878	280.3	257.4	198.9	3,900	مسقط
Dhofar	346,046	315,324	249,729	3.5	3.2	2.5	99,300	ظفار
Musandam	34,148	31,025	31,425	19.0	17.2	17.5	1,800	مسندم
Al Buraymi	89,564	78,535	72,917	-	-	-	-	البريمي
Ad - Dakhliya	368,027	342,017	326,651	11.5	10.7	10.2	31,900	الداخلية
Al - Batinah North	598,206	523,661	483,582	25.8	23.6	38.7	12,500	شمال الباطنة
Al - Batinah South	323,124	294,720	289,008	6.7	6.0	4.5	36,400	جنوب الباطنة
Ash - Sharqiya South	243,534	219,899	188,032	6.7	6.0	4.5	36,400	جنوب الشرقية
Ash - Sharqiya North	220,661	195,757	162,482	3.9	0.0	0.0	44,000	شمال الشرقية
Adh - Dhahirah <sup>(3)</sup>	170,584	157,006	151,664	3.9	0.0	0.0	44,000	الظاهرة <sup>(3)</sup>
Al Wusta	36,391	30,624	42,111	0.5	0.4	0.5	79,700	الوسطى
Not Stated	99,356	102,988	-	-	-	-	-	غير مبين
<b>Total</b>	<b>3623001</b>	<b>3295298</b>	<b>2773479</b>	<b>11.705981</b>	<b>10.647166</b>	<b>8.9611599</b>	<b>309500</b>	<b>المجموع</b>

1- Actual Results of General Census of Population ,

1- البيانات الفعلية للتعديد العام للسكان والمساكن والمنشآت للفترة من ( 12 - 21 ) ديسمبر 2010

Housing and Establishment from ( 12 - 21 ) December 2010

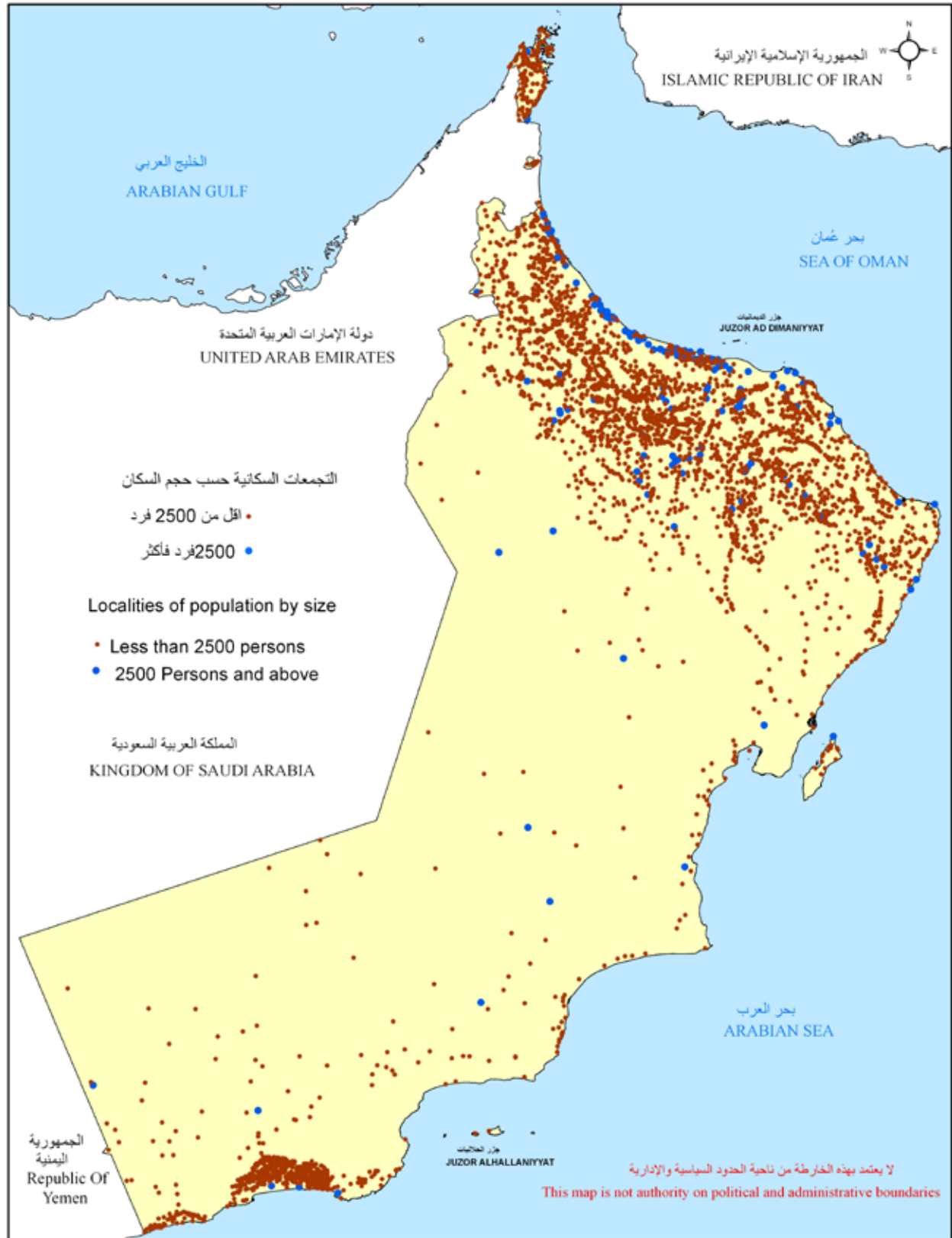
2-Registered the Directorate General of Civil Status (Mid Year)

2- المسجلين في الإدارة العامة للأحوال المدنية (منتصف العام)

3- Includes Al Buraymi Governorate

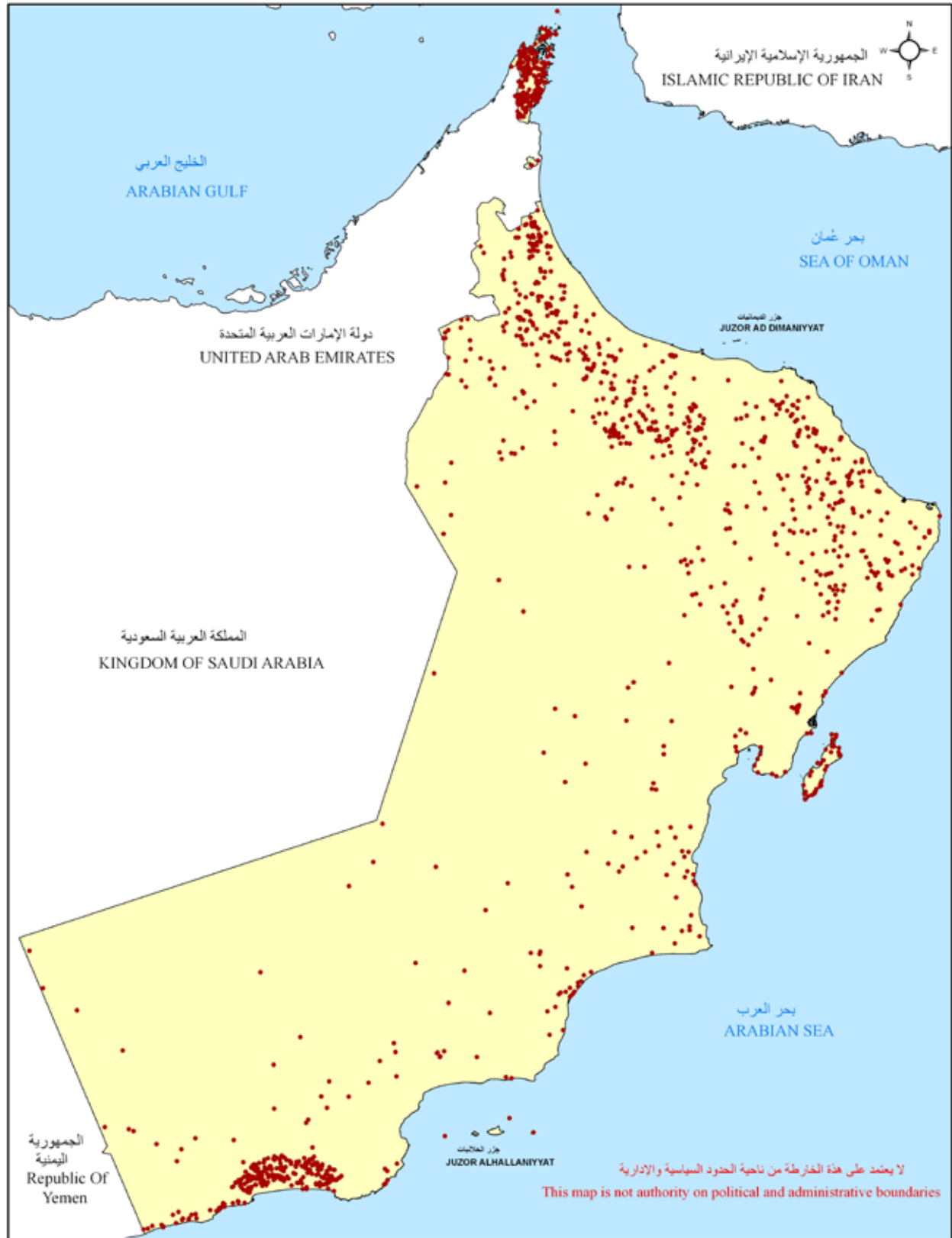
3- تشمل محافظة البريمي

سلطنة عُمان  
SULTANATE OF OMAN



التجمعات السكانية حسب حجم السكان  
Localities by size of population  
2010

سلطنة عُمان  
SULTANATE OF OMAN



التجمعات السكانية الخالية من السكان  
Localities with vacant population  
2010



## 8-2

### جملة السكان في السلطنة حسب الجنسية والمحافظات والولايات

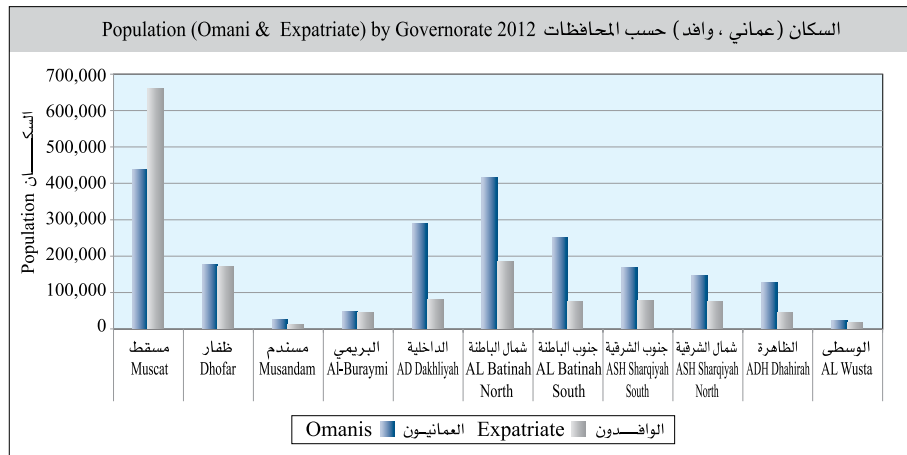
### Total Population in the Sultanate by Nationality, Governorates & Region Wilayat

Governorates	Year						المحافظات
	(2)2012		(2)2011		(1)2010		
	وافد Expatriate	عماني Omani	وافد Expatriate	عماني Omani	وافد Expatriate	عماني Omani	
<b>Muscat Governorate :-</b>	<b>658,211</b>	<b>435,149</b>	<b>585,090</b>	<b>418,652</b>	<b>368,872</b>	<b>407,006</b>	<b>محافظة مسقط :-</b>
Muscat	104,385	20,598	91,477	19,817	7,950	19,266	مسقط
Mutrah	156,491	50,778	140,928	48,857	102,637	47,487	مطرح
Al Amrat	11,476	48,795	8,710	46,943	12,757	45,643	العامرات
Bawshar	265,578	78,024	244,121	75,067	119,258	72,977	بوشر
As Seeb	112,976	197,697	93,821	190,203	118,083	184,909	السيب
Qurayyat	7,305	39,257	6,033	37,765	8,187	36,724	قريات
<b>Dhofar Governorate :-</b>	<b>170,630</b>	<b>175,416</b>	<b>146,560</b>	<b>168,764</b>	<b>85,656</b>	<b>164,073</b>	<b>محافظة ظفار :-</b>
Salalah	163,295	115,257	140,436	110,886	64,766	107,804	صلالة
Taqah	638	16,655	296	16,024	2,639	15,579	طاقه
Mirbat	1,749	12,285	1,193	11,819	2,428	11,491	مرباط
Rakhyut	82	4,126	90	3,969	642	3,859	رخيوت
Thumrayt	3,851	8,085	3,587	7,779	5,961	7,562	ثمرية
Dalkut	53	2,547	52	2,450	427	2,382	ضلكوت
Al Mazuynah	58	7,620	58	7,331	912	7,127	المزيونه
Muqshin	30	681	31	654	432	637	مقشن
Shalim wa juzur al Hallniyat	784	3,258	713	3,135	5,650	3,047	شليم وجزر الحلايبات
Sadh	90	4,902	104	4,717	1,799	4,585	سحد
<b>Musandam Governorate :-</b>	<b>10,735</b>	<b>23,413</b>	<b>8,499</b>	<b>22,526</b>	<b>9,527</b>	<b>21,898</b>	<b>محافظة مسندم :-</b>
Khasab	6,797	14,805	5,531	14,244	4,304	13,847	خصب
Daba	2,883	4,369	2,098	4,203	2,905	4,086	دبا
Bukha	682	2,167	552	2,085	998	2,027	بخا
Madha	373	2,072	318	1,994	1,320	1,938	مدحا
<b>Al Buraymi Governorate :-</b>	<b>43,560</b>	<b>46,004</b>	<b>34,274</b>	<b>44,261</b>	<b>29,891</b>	<b>43,026</b>	<b>محافظة البريمي :-</b>
Al Buraymi	42,298	40,591	32,954	39,053	25,195	37,964	البريمي
Mahdah	1,112	5,085	1,190	4,893	3,617	4,756	محضة
As Sunaynah	150	328	130	315	1,079	306	السنينة
<b>Ad - Dakhlivah Governorate :-</b>	<b>80,383</b>	<b>287,644</b>	<b>65,296</b>	<b>276,721</b>	<b>57,582</b>	<b>269,069</b>	<b>محافظة الداخلية :-</b>
Nizwa	26,007	70,121	21,299	67,459	18,936	65,592	نزوى
Bahla	12,459	56,123	10,231	53,991	5,734	52,500	بهلاء
Manah	4,934	13,698	3,934	13,178	2,242	12,814	منح
Al Hamra	2,487	19,366	1,954	18,629	1,394	18,115	الحمراء
Adam	6,399	15,561	5,017	14,970	12,764	14,557	ادم
Izki	10,092	38,801	8,297	37,327	5,106	36,296	ازكي
Samail	12,460	51,045	10,106	49,109	8,150	47,746	سمائل
BidBid	5,545	22,929	4,458	22,058	3,256	21,449	بيدب

تابع 8-2 Contd.

Governorates	Year				السنة		المحافظات
	(2)2012		(2)2011		(1)2010		
	وافد Expatriate	عماني Omani	وافد Expatriate	عماني Omani	وافد Expatriate	عماني Omani	
<b>AL - Batinah North Governorate :-</b>	<b>184,965</b>	<b>413,241</b>	<b>126,098</b>	<b>397,563</b>	<b>97,047</b>	<b>386,535</b>	<b>محافظة شمال الباطنة :-</b>
Sohar	82,879	98,988	54,851	95,234	47,416	92,590	صحار
Shinas	12,695	47,278	10,002	45,486	7,912	44,220	شناص
Liwa	9,467	27,213	6,190	26,179	8,546	25,455	لوى
Saham	34,774	87,833	22,576	84,501	11,280	82,158	صحم
Al khaburah	10,343	49,889	7,852	47,997	5,629	46,665	الخابورة
As Suwayq	34,807	102,040	24,627	98,166	16,264	95,447	السويق
<b>AL - Batinah South Governorate :-</b>	<b>72,524</b>	<b>250,600</b>	<b>53,635</b>	<b>241,085</b>	<b>54,593</b>	<b>234,415</b>	<b>محافظة جنوب الباطنة :-</b>
Al Rustaq	18,956	76,479	13,736	73,574	8,179	71,541	الrustaq
Al Awabi	1,626	11,737	1,301	11,291	2,347	10,979	العوابي
Nakhla	3,581	17,916	2,748	17,236	1,359	16,759	نخل
Wadi Al maawil	2,531	12,141	2,025	11,681	1,507	11,359	وادي المعاول
Barka	28,703	74,926	21,005	72,082	26,325	70,082	بركاء
Al Musanah	17,127	57,401	12,820	55,221	14,876	53,695	المصنعة
<b>Ash- Sharqiyah South Governorate :-</b>	<b>75,393</b>	<b>168,141</b>	<b>58,141</b>	<b>161,758</b>	<b>30,751</b>	<b>157,281</b>	<b>محافظة جنوب الشرقية :-</b>
Sur	33,934	56,372	27,020	54,232	12,256	52,732	صور
Al Kamil wa al Wafi	8,047	19,990	6,159	19,229	4,115	18,701	الكامل والوافي
Jaalan bani bu Hasan	8,461	27,942	6,815	26,882	4,010	26,136	جعلان بني بو حسن
Jaalan bani bu Ali	19,959	56,485	14,512	54,341	8,521	52,835	جعلان بني بو علي
Masirah	4,992	7,352	3,635	7,074	1,849	6,877	مصيرة
<b>Ash - Sharqiyah North Governorate :-</b>	<b>75,155</b>	<b>145,506</b>	<b>55,778</b>	<b>139,979</b>	<b>26,369</b>	<b>136,113</b>	<b>محافظة شمال الشرقية :-</b>
Ibra	19,612	22,718	14,531	21,857	5,967	21,249	ابراء
Al Mudaybi	28,824	62,430	20,162	60,057	10,974	58,403	المضبيبي
Bidiyah	14,777	18,144	10,936	17,455	3,973	16,973	بديية
Al qabil	6,490	14,624	5,772	14,067	2,356	13,677	القبال
Wadi bani Khalid	1,654	8,863	1,391	8,527	1,177	8,291	وادي بني خالد
Dima wa at Taiyyin	3,798	18,727	2,986	18,016	1,922	17,520	دما والطائيين
<b>Adh - Dhahirah Governorate :-</b>	<b>43,498</b>	<b>127,086</b>	<b>34,744</b>	<b>122,262</b>	<b>32,787</b>	<b>118,877</b>	<b>محافظة الظاهرة :-</b>
Ibri	36,216	95,385	28,844	91,765	27,194	89,222	عبري
Yanqul	3,684	16,465	2,841	15,840	2,655	15,402	ينقل
Dank	3,598	15,236	3,059	14,657	2,938	14,253	ذناك
<b>Al - Wusta Governorate :-</b>	<b>16,031</b>	<b>20,360</b>	<b>11,037</b>	<b>19,587</b>	<b>23,068</b>	<b>19,043</b>	<b>محافظة الوسطى :-</b>
Hayma	5,082	2,054	4,592	1,975	8,553	1,920	هيما
Muhut	3,945	11,123	2,547	10,701	2,084	10,404	محوت
Ad Duqm	4,062	4,084	2,081	3,929	7,397	3,820	الذقم
Al Jazer	2,942	3,099	1,817	2,982	5,034	2,899	الجازر
<b>Not Statad :-</b>	<b>99,356</b>	<b>-</b>	<b>102,988</b>	<b>-</b>	<b>-</b>	<b>-</b>	<b>غير مبين :-</b>
<b>Sultanate Total</b>	<b>1,530,441</b>	<b>2,092,560</b>	<b>1,282,140</b>	<b>2,013,158</b>	<b>816,143</b>	<b>1,957,336</b>	<b>اجمالي السلطنة</b>

1- Actual Results of General Census of Population , Housing and Establishment from ( 12 - 21 ) December 2010  
 2-Registered the Directorate General of Civil Status (Mid Year 2011/2012)







## 9-2

### السكان المسجلين حسب الجنسية وفئات السن والنوع Population Registered by Nationality , Age Group and Gender منتصف عام 2012

فئات السن Age Group	الإجمالي			Expatriate			Omani			فئات السن Age Group	
	الجملة Total	إناث Female	ذكور Male	%	الجملة Total	إناث Female	ذكور Male	%	الجملة Total		إناث Female
4 - 0	322,841	158,435	164,406	2	31,400	15,362	16,038	14	291,441	143,073	148,368
9 - 5	259,704	127,235	132,469	2	34,641	16,712	17,929	11	225,063	110,523	114,540
14 - 10	216,588	105,301	111,287	2	27,936	13,360	14,576	9	188,652	91,941	96,711
19 - 15	248,186	119,875	128,311	1	17,980	8,423	9,557	11	230,206	111,452	118,754
24 - 20	409,686	147,485	262,201	11	161,860	25,817	136,043	12	247,826	121,668	126,158
29 - 25	599,405	160,772	438,633	24	370,623	47,838	322,785	11	228,782	112,934	115,848
34 - 30	466,345	131,241	335,104	19	286,907	42,013	244,894	9	179,438	89,228	90,210
39 - 35	330,655	96,312	234,343	14	208,986	36,436	172,550	6	121,669	59,876	61,793
44 - 40	240,472	63,301	177,171	10	158,563	23,516	135,047	4	81,909	39,785	42,124
49 - 45	169,815	47,241	122,574	7	103,888	14,220	89,668	3	65,927	33,021	32,906
54 - 50	129,519	39,602	89,917	5	69,789	8,756	61,033	3	59,730	30,846	28,884
59 - 55	84,828	28,380	56,448	3	40,016	4,312	35,704	2	44,812	24,068	20,744
64 - 60	48,967	20,629	28,338	1	12,569	1,963	10,606	2	36,398	18,666	17,732
69 - 65	32,760	15,561	17,199	0	3,303	908	2,395	1	29,457	14,653	14,804
74 - 70	26,364	12,439	13,925	0	1,071	488	583	1	25,293	11,951	13,342
79 - 75	16,848	7,373	9,475	0	525	288	237	1	16,323	7,085	9,238
80+	19,995	9,113	10,882	0	384	260	124	1	19,611	8,853	10,758
غير مبين	23	19	4	-	-	-	-	0	23	19	4
<b>الجملة Total</b>	<b>3,623,001</b>	<b>1,290,314</b>	<b>2,332,687</b>	<b>100.0</b>	<b>1,530,441</b>	<b>260,672</b>	<b>1,269,769</b>	<b>100.0</b>	<b>2,092,560</b>	<b>1,029,642</b>	<b>1,062,918</b>
<b>%</b>	<b>100.0</b>	<b>35.6</b>	<b>64.4</b>	<b>-</b>	<b>100.0</b>	<b>17.0</b>	<b>83.0</b>	<b>-</b>	<b>100.0</b>	<b>49.2</b>	<b>50.8</b>

Population Registered the Directorate General of Civil Status

السكان المسجلين في الإدارة العامة للأحوال المدنية

## 10-2

السكان المسجلين حسب فئات السن والمحافظة

Population Registered by Age Group , Governorates

منتصف عام 2012 Mid - Year

المجموع	غير مبين	الوسطى	الظاهرة	شمال الشرقية	جنوب الشرقية	جنوب الباطنة	شمال الباطنة	الداخلية	البريمي	مسندم	ظفار	مسقط	فئات السن
Total	Not Stated	Al - Wusta	Adh - Dhahirah	Ash - Sharqiyah North	Ash - Sharqiyah South	Al - Batinah South	Al - Batinah North	Ad - Dakhliyah	Al Buraymi	Musandam	Dhofar	Muscat	Age Group
322,841	23,101	2,870	17,789	20,450	23,617	35,257	58,303	40,491	6,658	3,312	25,319	65,674	4 - 0
248,557	32,297	2,195	13,770	15,698	18,116	27,014	44,814	31,072	5,014	1,201	9,255	48,111	9 - 5
207,162	25,133	1,839	11,485	13,131	15,194	22,655	37,396	25,966	4,196	1,000	7,713	41,454	14 - 10
236,003	6,844	2,269	14,054	16,124	18,693	27,915	46,208	31,936	5,480	1,233	9,777	55,470	19 - 15
301,705	4,206	4,666	16,842	28,212	29,625	39,265	75,540	44,491	11,290	1,559	12,223	33,786	24 - 20
385,942	3,478	7,103	21,539	39,390	40,362	47,149	98,350	54,158	16,140	1,599	13,253	43,421	29 - 25
300,302	1,969	5,241	22,293	28,371	29,811	35,473	71,760	41,130	12,450	1,250	11,245	39,309	34 - 30
209,048	1,081	3,288	15,685	18,385	20,351	24,292	48,721	27,794	8,568	848	8,517	31,518	39 - 35
146,124	659	2,420	10,343	12,629	14,212	17,427	34,462	19,518	6,513	528	5,713	21,700	44 - 40
105,910	326	1,535	7,776	8,646	10,222	13,254	25,017	14,308	4,470	426	4,169	15,761	49 - 45
81,761	143	1,071	6,129	6,400	7,684	10,530	18,980	11,502	3,365	379	3,409	12,169	54 - 50
54,133	63	610	4,254	4,126	5,052	7,179	12,394	7,690	2,134	287	2,362	7,982	59 - 55
35,766	24	393	2,921	2,734	3,229	4,743	8,025	5,360	1,141	219	1,696	5,281	64 - 60
26,391	7	290	1,950	2,090	2,418	3,598	6,039	4,148	741	167	1,270	3,673	69 - 65
21,804	7	247	1,562	1,772	2,051	3,055	5,050	3,504	589	135	1,019	2,813	74 - 70
13,819	7	161	998	1,137	1,320	1,964	3,252	2,250	374	77	600	1,679	79 - 75
16,592	11	192	1,192	1,365	1,575	2,352	3,891	2,705	441	97	739	2,032	80+
22	0	1	2	1	2	2	4	4	-	-	2	4	غير مبين
2,713,882	99,356	36,391	170,584	220,661	243,534	323,124	598,206	368,027	89,564	14,317	118,281	431,837	Total الجملة
100.0	3.7	1.3	6.3	8.1	9.0	11.9	22.0	13.6	3.3	0.5	4.4	15.9	%

Population Registered the Directorate General of Civil Status

السكان المسجلين في الإدارة العامة للأحوال المدنية



## 11-2

السكان الذكور والإناث المسجلين حسب فئات السن والمحافظات  
Population Male & Female Registered by Age Group , Governorates  
منتصف عام 2012 Mid - Year

Total المجموع	Not Stated غير مبين	AI - Wusta الوسطى	Adh - Dhahirah الظاهرة	Asn - Sharqiyah North شمال الشرقية	Asn - Sharqiyah South جنوب الشرقية	AI - Batnah South جنوب الباطنة	AI - Batnah North شمال الباطنة	Ad - Dakhiyah الداخية	AI Buraymi البريمي	Musandam مسندم	Dhofar ظفار	Muscat مسقط	Age Group فئات السن
<b>Male Population :-</b>													<b>السكان الذكور :-</b>
164,406	11,815	1,482	8,960	10,224	11,905	17,783	29,733	20,354	3,495	1,731	13,027	33,897	4 - 0
125,271	16,723	1,132	6,982	7,839	9,131	13,620	22,824	15,612	2,626	2,626	1,323	24,833	9 - 5
105,197	13,152	954	5,855	6,600	7,713	11,504	19,202	13,140	2,215	2,215	1,121	21,526	14 - 10
120,442	3,731	1,184	7,169	8,160	9,567	14,267	23,888	16,268	2,916	2,916	1,398	28,978	19 - 15
192,339	2,470	3,376	8,374	18,459	18,006	22,855	47,284	25,666	7,730	7,730	2,386	28,003	24 - 20
293,749	2,319	5,773	12,750	29,462	28,523	30,269	69,018	34,954	12,102	12,102	3,316	53,161	29 - 25
219,299	1,385	4,221	15,528	20,671	20,440	22,272	49,063	26,188	9,293	9,293	2,873	38,072	34 - 30
145,452	768	2,582	11,052	13,010	13,573	15,205	32,637	17,566	6,343	6,343	2,143	24,230	39 - 35
108,696	490	1,966	7,486	9,186	9,922	11,488	24,212	12,976	5,097	5,097	1,763	19,013	44 - 40
76,487	239	1,189	5,572	6,002	6,989	8,679	17,296	9,257	3,446	3,446	1,221	13,151	49 - 45
55,289	111	759	4,146	4,032	4,873	6,529	12,255	6,959	2,495	2,495	899	9,736	54 - 50
34,050	50	372	2,746	2,350	2,980	4,141	7,371	4,236	1,507	1,507	545	6,245	59 - 55
18,943	16	213	1,759	1,387	1,683	2,447	4,225	2,720	687	687	277	2,842	64 - 60
12,916	4	149	1,043	1,041	1,215	1,809	3,087	2,080	402	402	179	1,505	69 - 65
11,016	2	131	829	913	1,073	1,594	2,671	1,830	322	322	155	1,174	74 - 70
7,570	1	91	563	632	743	1,098	1,842	1,259	217	217	107	800	79 - 75
8,769	1	107	650	733	856	1,281	2,139	1,466	246	246	125	919	80+
3	0	-	1	-	-	-	1	1	-	-	-	-	غير مبين
1,699,894	53,277	25,681	101,465	140,701	149,192	186,841	368,748	212,532	61,139	59,375	32,858	308,085	Total الجملة
100	3.1	1.5	6.0	8.3	8.8	11.0	21.7	12.5	3.6	3.5	1.9	18.1	%
<b>Female Population :-</b>													<b>السكان الإناث :-</b>
158,435	11,286	1,388	8,829	10,226	11,712	17,474	28,570	20,137	3,163	1,581	12,292	31,777	4 - 0
127,235	15,574	1,063	6,788	7,859	8,985	13,394	21,990	15,460	2,388	1,201	9,255	23,278	9 - 5
105,301	11,981	885	5,630	6,531	7,481	11,151	18,194	12,826	1,981	1,000	7,713	19,928	14 - 10
119,875	3,113	1,085	6,885	7,964	9,126	13,648	22,320	15,668	2,564	1,233	9,777	26,492	19 - 15
147,485	1,736	1,290	8,468	9,753	11,619	16,410	28,256	18,825	3,560	1,559	12,223	33,786	24 - 20
160,772	1,159	1,330	8,789	9,928	11,839	16,880	29,332	19,204	4,038	1,599	13,253	43,421	29 - 25
131,241	584	1,020	6,765	7,700	9,371	13,201	22,697	14,942	3,157	1,250	11,245	39,309	34 - 30
96,312	313	706	4,633	5,375	6,778	9,087	16,084	10,228	2,225	848	8,517	31,518	39 - 35
63,301	169	454	2,857	3,443	4,290	5,939	10,250	6,542	1,416	528	5,713	21,700	44 - 40
47,241	87	346	2,204	2,644	3,233	4,575	7,721	5,051	1,024	426	4,169	15,761	49 - 45
39,602	32	312	1,983	2,368	2,811	4,001	6,725	4,543	870	379	3,409	12,169	54 - 50
28,380	13	238	1,508	1,776	2,072	3,038	5,023	3,454	627	287	2,362	7,982	59 - 55
20,629	8	180	1,162	1,347	1,546	2,296	3,800	2,640	454	219	1,696	5,281	64 - 60
15,561	3	141	907	1,049	1,203	1,789	2,952	2,068	339	167	1,270	3,673	69 - 65
12,439	5	116	733	859	978	1,461	2,379	1,674	267	135	1,019	2,813	74 - 70
7,373	6	70	435	505	577	866	1,410	991	157	77	600	1,679	79 - 75
9,113	10	85	542	632	719	1,071	1,752	1,239	195	97	739	2,032	80+
19	0	1	1	1	2	2	3	3	-	-	2	4	غير مبين
1,290,314	46,079	10,710	69,119	79,960	94,342	136,283	229,458	155,495	28,425	12,586	105,254	322,603	الجملة
100	4	1	5	6	7	11	18	12	2	1	8	25	%

Population Registered the Directorate General of Civil Status

السكان المسجلين في الإدارة العامة للأحوال المدنية

## 12-2

السكان العمانيون المسجلين حسب فئات السن والمحافظة

Omani Population Registered by Age Group , Governorates

منتصف عام 2012 Mid - Year

المجموع	الوسطى	الظاهرة	شمال الشرقية	جنوب الشرقية	جنوب الباطنة	شمال الباطنة	الداخلية	البريمي	مسندم	ظفار	مسقط	فئات السن
Total	Al - Wusta	Adh - Dhahirah	Ash - Sharqiyah	Ash - Sharqiyah	Al - Batinah	Al - Batinah	Ad - Dakhliyah	Al Buraymi	Musandam	Dhofar	Muscat	Age Group
291,441	2,837	17,699	20,264	23,418	34,901	57,554	40,061	6,408	3,261	24,430	60,608	4 - 0
225,063	2,190	13,669	15,649	18,084	26,953	44,445	30,936	4,949	2,518	18,867	46,803	9 - 5
188,652	1,836	11,456	13,115	15,157	22,591	37,256	25,929	4,148	2,112	15,816	39,236	14 - 10
230,206	2,240	13,979	16,003	18,495	27,564	45,463	31,638	5,063	2,576	19,302	47,883	19 - 15
247,826	2,411	15,051	17,232	19,913	29,679	48,941	34,065	5,449	2,773	20,776	51,536	24 - 20
228,782	2,226	13,895	15,909	18,383	27,399	45,180	31,450	5,029	2,559	19,178	47,574	29 - 25
179,438	1,744	10,898	12,480	14,420	21,492	35,435	24,669	3,943	2,007	15,041	37,309	34 - 30
121,669	1,183	7,389	8,460	9,776	14,571	24,028	16,725	2,675	1,362	10,199	25,301	39 - 35
81,909	798	4,974	5,694	6,581	9,808	16,176	11,257	1,801	917	6,867	17,036	44 - 40
65,927	642	4,004	4,586	5,298	7,896	13,019	9,064	1,450	737	5,525	13,706	49 - 45
59,730	580	3,629	4,158	4,802	7,156	11,795	8,215	1,312	668	5,004	12,411	54 - 50
44,812	435	2,724	3,123	3,604	5,371	8,848	6,167	982	500	3,752	9,306	59 - 55
36,398	354	2,211	2,533	2,926	4,361	7,187	5,006	799	407	3,050	7,564	64 - 60
29,457	287	1,789	2,049	2,368	3,529	5,817	4,049	647	329	2,469	6,124	69 - 65
25,293	246	1,535	1,756	2,032	3,028	4,995	3,475	557	284	2,122	5,263	74 - 70
16,323	159	991	1,133	1,308	1,952	3,224	2,241	360	183	1,371	3,401	79 - 75
19,611	191	1,191	1,361	1,574	2,347	3,874	2,693	432	220	1,645	4,083	80+
23	1	2	1	2	2	4	4	—	—	2	5	غير مبين
2,092,560	20,360	127,086	145,506	168,141	250,600	413,241	287,644	46,004	23,413	175,416	435,149	Total الجملة
100	1	6	7	8	12	20	14	2	1	8	21	%

Omani Population Registered the Directorate General of Civil Status

السكان العمانيون المسجلين في الإدارة العامة للأحوال المدنية

## 13-2

## السكان العمانيون الذكور والإناث المسجلين حسب فئات السن والمحافظة

Omani Population Male & Female Registered by Age Group , Governorates  
منتصف عام 2012 Mid - Year

Total المجموع	Al - Wusta الوسطى	Adh - Dhahirah الظاهرة	Ash - Sharqiyah North شمال الشرقية	Ash - Sharqiyah South جنوب الشرقية	Al - Batnah South جنوب الباطنة	Al - Batnah North شمال الباطنة	Ad - Dakhliyah الداخلية	Al Buraymi البريمي	Musandam مسندم	Dhofar ظفار	Muscat مسقط	Age Group فئات السن	
<b>Omani Male Population :-</b>												<b>السكان العمانيون الذكور :-</b>	
148,368	1,461	8,944	10,113	11,809	17,594	29,346	20,137	3,358	1,709	12,584	31,313	4 - 0	
114,540	1,128	6,905	7,807	9,116	13,583	22,655	15,546	2,593	1,319	9,715	24,173	9 - 5	
96,711	952	5,830	6,592	7,697	11,469	19,129	13,126	2,188	1,114	8,203	20,411	14 - 10	
118,754	1,169	7,159	8,095	9,452	14,082	23,489	16,118	2,687	1,367	10,073	25,063	19 - 15	
126,158	1,242	7,605	8,599	10,041	14,961	24,953	17,123	2,855	1,453	10,701	26,625	24 - 20	
115,848	1,141	6,984	7,896	9,220	13,738	22,914	15,724	2,621	1,334	9,826	24,450	29 - 25	
90,210	887	5,438	6,149	7,180	10,698	17,843	12,244	2,041	1,039	7,652	19,039	34 - 30	
61,793	608	3,725	4,212	4,918	7,328	12,223	8,387	1,398	712	5,241	13,041	39 - 35	
42,124	416	2,539	2,871	3,353	4,995	8,332	5,717	953	485	3,573	8,890	44 - 40	
32,906	324	1,983	2,243	2,619	3,902	6,509	4,466	745	379	2,791	6,945	49 - 45	
28,884	284	1,741	1,969	2,299	3,425	5,713	3,920	654	333	2,450	6,096	54 - 50	
20,744	204	1,251	1,415	1,651	2,460	4,103	2,815	469	239	1,759	4,378	59 - 55	
17,732	175	1,069	1,209	1,411	2,103	3,507	2,407	401	204	1,504	3,742	64 - 60	
14,804	146	892	1,009	1,179	1,756	2,928	2,009	335	170	1,256	3,124	69 - 65	
13,342	131	804	909	1,062	1,582	2,639	1,811	302	154	1,132	2,816	74 - 70	
9,238	91	557	630	735	1,095	1,827	1,254	209	106	784	1,950	79 - 75	
10,758	106	649	733	856	1,276	2,129	1,460	243	124	912	2,270	80+	
4	-	1	-	-	-	1	1	-	-	-	1	غير مبين	
1,062,918	10,465	64,076	72,451	84,598	126,047	210,240	144,265	24,052	12,241	90,156	224,327	Total الجملة	
100	1	6	7	8	12	20	225	2	1	8	21	%	

<b>Omani Female Population :-</b>												<b>السكان العمانيون الإناث :-</b>	
143,073	1,376	8,755	10,151	11,609	17,307	28,208	19,924	3,050	1,552	11,846	29,295	4 - 0	
110,523	1,062	6,764	7,842	8,968	13,370	21,790	15,390	2,356	1,199	9,152	22,630	9 - 5	
91,941	884	5,626	6,523	7,460	11,122	18,127	12,803	1,960	998	7,613	18,825	14 - 10	
111,452	1,071	6,820	7,908	9,043	13,482	21,974	15,520	2,376	1,209	9,229	22,820	19 - 15	
121,668	1,169	7,446	8,633	9,872	14,718	23,988	16,942	2,594	1,320	10,075	24,911	24 - 20	
112,934	1,085	6,911	8,013	9,163	13,661	22,266	15,726	2,408	1,225	9,352	23,124	29 - 25	
89,228	857	5,460	6,331	7,240	10,794	17,592	12,425	1,902	968	7,389	18,270	34 - 30	
59,876	575	3,664	4,248	4,858	7,243	11,805	8,338	1,277	650	4,958	12,260	39 - 35	
39,785	382	2,435	2,823	3,228	4,813	7,844	5,540	848	432	3,294	8,146	44 - 40	
33,021	318	2,021	2,343	2,679	3,994	6,510	4,598	705	358	2,734	6,761	49 - 45	
30,846	296	1,888	2,189	2,503	3,731	6,082	4,295	658	335	2,554	6,315	54 - 50	
24,068	231	1,473	1,708	1,953	2,911	4,745	3,352	513	261	1,993	4,928	59 - 55	
18,666	179	1,142	1,324	1,515	2,258	3,680	2,599	398	203	1,546	3,822	64 - 60	
14,653	141	897	1,040	1,189	1,773	2,889	2,040	312	159	1,213	3,000	69 - 65	
11,951	115	731	847	970	1,446	2,356	1,664	255	130	990	2,447	74 - 70	
7,085	68	434	503	573	857	1,397	987	151	77	587	1,451	79 - 75	
8,853	85	542	628	718	1,071	1,745	1,233	189	96	733	1,813	80+	
19	1	1	1	2	2	3	3	-	-	2	4	غير مبين	
1,029,642	9,895	63,010	73,055	83,543	124,553	203,001	143,379	21,952	11,172	85,260	210,822	Total الجملة	
100	1	6	7	8	12	20	14	2	1	8	20	%	

Omani Population Registered the Directorate General of Civil Status

السكان العمانيون المسجلين في الإدارة العامة للأحوال المدنية

## 14-2

السكان الوافدين المسجلين حسب فئات السن والمحافظة

Expatriates Population Registered by Age Group , Governorates  
منتصف عام 2012

المجموع	غير مبين	الوسطى	الظاهرة	شمال الشرقية	جنوب الشرقية	جنوب الباطنة	شمال الباطنة	الداخلية	البريمي	مسندم	ظفار	مسقط	فئات السن
Total	Not Stated	Al - Wusta	Adh - Dhahirah	Ash - Sharqiyah North	Ash - Sharqiyah South	Al - Batinah South	Al - Batinah North	Ad - Dakhliyah	Al Buraymi	Musandam	Dhofar	Muscat	Age Group
31,400	23,101	33	90	186	199	356	749	430	250	51	889	5,066	4 - 0
34,641	32,297	5	101	49	32	61	369	136	65	6	212	1,308	9 - 5
27,936	25,133	3	29	16	37	64	140	37	48	9	202	2,218	14 - 10
17,980	6,844	29	75	121	198	351	745	298	417	55	1,260	7,587	19 - 15
161,860	4,206	2,255	1,791	10,980	9,712	9,586	26,599	10,426	5,841	1,172	19,450	59,842	24 - 20
370,623	3,478	4,877	7,644	23,481	21,979	19,750	53,170	22,708	11,111	2,356	47,236	152,833	29 - 25
286,907	1,969	3,497	11,395	15,891	15,391	13,981	36,325	16,461	8,507	2,116	34,276	127,098	34 - 30
208,986	1,081	2,105	8,296	9,925	10,575	9,721	24,693	11,069	5,893	1,629	22,548	101,451	39 - 35
158,563	659	1,622	5,369	6,935	7,631	7,619	18,286	8,261	4,712	1,374	17,859	78,236	44 - 40
103,888	326	893	3,772	4,060	4,924	5,358	11,998	5,244	3,020	910	11,795	51,588	49 - 45
69,789	143	491	2,500	2,242	2,882	3,374	7,185	3,287	2,053	610	8,141	36,881	54 - 50
40,016	63	175	1,530	1,003	1,448	1,808	3,546	1,523	1,152	332	4,855	22,581	59 - 55
12,569	24	39	710	201	303	382	838	354	342	89	1,488	7,799	64 - 60
3,303	7	3	161	41	50	69	222	99	94	17	306	2,234	69 - 65
1,071	7	1	27	16	19	27	55	29	32	6	71	781	74 - 70
525	7	2	7	4	12	12	28	9	14	1	29	400	79 - 75
384	11	1	1	4	1	5	17	12	9	2	13	308	80+
1,530,441	99,356	16,031	43,498	75,155	75,393	72,524	184,965	80,383	43,560	10,735	170,630	658,211	Total الجملة
100	6	1	3	5	5	5	12	5	3	1	11	43	%

Expatriates Population Registered the Directorate General of Civil Status

السكان الوافدين المسجلين في الادارة العامة للأحوال المدنية

## 15-2

السكان الوافدين الذكور والإناث المسجلين حسب فئات السن والمحافظة

Expatriates Population Male & Female Registered by Age Group , Governorates  
منتصف عام 2012

Total المجموع	Not Stated غير مبين	Al - Wusia الوسطى	Adh - Dhahirah الظاهرة	Asin - Sharqiyan North شمال الشرقية	Asin - Sharqiyan South جنوب الشرقية	Al - Batinah South جنوب الباطنة	Al - Batinah North شمال الباطنة	Ad - Dakhiliyah الداخلية	Al Buraymi البريمي	Musandam مسندم	Dhofar ظفار	Muscat مسقط	Age Group فئات السن
------------------	------------------------	----------------------	---------------------------	---	---	------------------------------------	------------------------------------	-----------------------------	-----------------------	-------------------	----------------	----------------	------------------------

Expatriates Male Population :-													السكان الوافدين الذكور :-
16,038	11,815	21	16	111	96	189	387	217	137	22	443	2,584	4 - 0
17,929	16,723	4	77	32	15	37	169	66	33	4	109	660	9 - 5
14,576	13,152	2	25	8	16	35	73	14	27	7	102	1,115	14 - 10
9,557	3,731	15	10	65	115	185	399	150	229	31	712	3,915	19 - 15
136,043	2,470	2,134	769	9,860	7,965	7,894	22,331	8,543	4,875	933	17,302	50,967	24 - 20
322,785	2,319	4,632	5,766	21,566	19,303	16,531	46,104	19,230	9,481	1,982	43,335	132,536	29 - 25
244,894	1,385	3,334	10,090	14,522	13,260	11,574	31,220	13,944	7,252	1,834	30,420	106,059	34 - 30
172,550	768	1,974	7,327	8,798	8,655	7,877	20,414	9,179	4,945	1,431	18,989	82,193	39 - 35
135,047	490	1,550	4,947	6,315	6,569	6,493	15,880	7,259	4,144	1,278	15,440	64,682	44 - 40
89,668	239	865	3,589	3,759	4,370	4,777	10,787	4,791	2,701	842	10,360	42,588	49 - 45
61,033	111	475	2,405	2,063	2,574	3,104	6,542	3,039	1,841	566	7,286	31,027	54 - 50
35,704	50	168	1,495	935	1,329	1,681	3,268	1,421	1,038	306	4,486	19,527	59 - 55
10,606	16	38	690	178	272	344	718	313	286	73	1,338	6,340	64 - 60
2,395	4	3	151	32	36	53	159	71	67	9	249	1,561	69 - 65
583	2	-	25	4	11	12	32	19	20	1	42	415	74 - 70
237	1	-	6	2	8	3	15	5	8	1	16	172	79 - 75
124	1	1	1	-	-	5	10	6	3	1	7	89	80+
1,269,769	53,277	15,216	37,389	68,250	64,594	60,794	158,508	68,267	37,087	9,321	150,636	546,430	Total الجملة
100	4	1	3	5	5	5	12	5	3	1	12	43	%

Expatriates Female Population :-													السكان الوافدين الإناث :-
15,362	11,286	12	74	75	103	167	362	213	113	29	446	2,482	4 - 0
16,712	15,574	1	24	17	17	24	200	70	32	2	103	648	9 - 5
13,360	11,981	1	4	8	21	29	67	23	21	2	100	1,103	14 - 10
8,423	3,113	14	65	56	83	166	346	148	188	24	548	3,672	19 - 15
25,817	1,736	121	1,022	1,120	1,747	1,692	4,268	1,883	966	239	2,148	8,875	24 - 20
47,838	1,159	245	1,878	1,915	2,676	3,219	7,066	3,478	1,630	374	3,901	20,297	29 - 25
42,013	584	163	1,305	1,369	2,131	2,407	5,105	2,517	1,255	282	3,856	21,039	34 - 30
36,436	313	131	969	1,127	1,920	1,844	4,279	1,890	948	198	3,559	19,258	39 - 35
23,516	169	72	422	620	1,062	1,126	2,406	1,002	568	96	2,419	13,554	44 - 40
14,220	87	28	183	301	554	581	1,211	453	319	68	1,435	9,000	49 - 45
8,756	32	16	95	179	308	270	643	248	212	44	855	5,854	54 - 50
4,312	13	7	35	68	119	127	278	102	114	26	369	3,054	59 - 55
1,963	8	1	20	23	31	38	120	41	56	16	150	1,459	64 - 60
908	3	-	10	9	14	16	63	28	27	8	57	673	69 - 65
488	5	1	2	12	8	15	23	10	12	5	29	366	74 - 70
288	6	2	1	2	4	9	13	4	6	-	13	228	79 - 75
260	10	-	-	4	1	-	7	6	6	1	6	219	80+
260,672	46,079	815	6,109	6,905	10,799	11,730	26,457	12,116	6,473	1,414	19,994	111,781	Total الجملة
100	18	0	2	3	4	4	10	5	2	1	8	43	%

Expatriates Population Registered the Directorate  
General of Civil Status

السكان الوافدين المسجلين في الإدارة العامة للأحوال  
المدنية

### الهرم السكاني 2012 Population Pyramid

