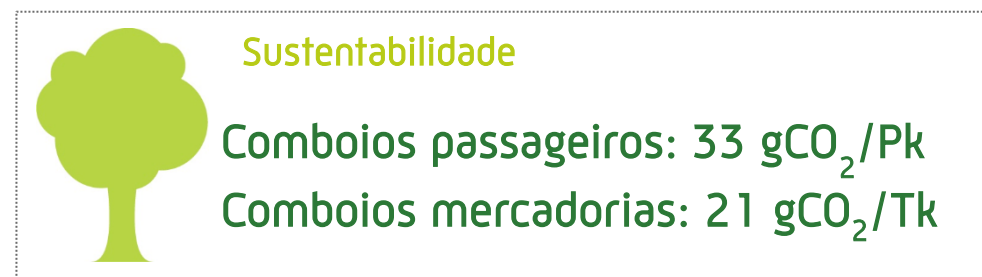
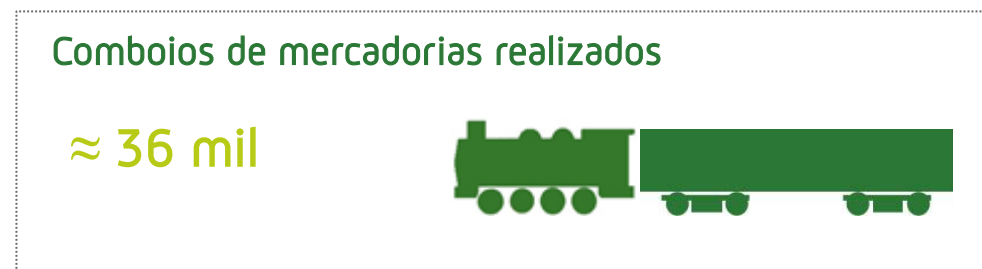
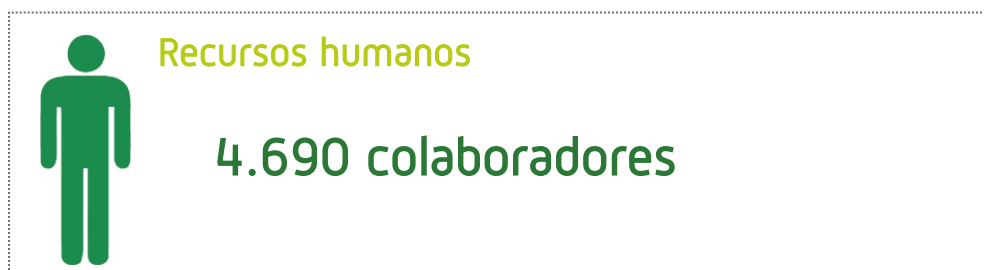


Grupo CP em 2012

Sobre nós



em gramas de CO₂ equivalentes

Principais indicadores consolidados

Indicadores Operacionais do Grupo	2012	2011	2012-1011	2012/2011
Procura				
Passageiros (10 ³)	111.708	126.142	-14.435	-11,4%
Passageiros Quilómetro (10 ³)	3.443.449	3.749.788	-306.338	-8,2%
Toneladas (10 ³)	8.713	9.143	-430	-4,7%
Toneladas Quilómetro (10 ⁶)	2.026	2.064	-38	-1,8%
Oferta				
CK's pax. (10 ³)	27.549	28.869	-1.319	-4,6%
CK's merc. (10 ³)	5.250	6.208	-958	-15,4%
Recursos Humanos				
Efectivo Final	4.690	4.941	-251	-5,1%
Frota - Parque Ativo				
Automotoras	236	234	2	0,9%
Locomotivas	157	163	-6	-3,7%
Carruagens	102	62	40	64,5%
Vagões	2.793	2.890	-97	-3,4%

Indicadores Financeiros do Grupo (10 ³ €)	2012	2011	2012-1011	2012/2011
Demonstração de Resultados				
Proveitos Tráfego	272.043	270.948	1.095	0,4%
Resultado Operacional *	-26.475	-94.825	68.350	72,1%
Resultado Líquido	-223.547	-289.470	65.923	22,8%
EBITDA**	39.589	22.915	16.674	72,8%
Balanço				
Ativo	1.143.589	1.265.673	-122.084	-9,6%
Capital Próprio	-3.178.913	-2.957.122	-221.791	-7,5%
Passivo	4.322.502	4.222.795	99.707	2,4%
Financiamentos Obtidos	3.765.503	3.654.926	110.577	3,0%

*Antes de Justo valor

**Não inclui Indemnizações por mútuo acordo, Justo valor e Participadas.

Perfil e estrutura do Grupo

O Grupo

A CP detém participações num grupo de empresas subsidiárias e associadas, que atuam em diversos segmentos de atividade. O *core business* do Grupo é a prestação de serviços de transporte ferroviário, constituindo-se como o maior transportador ferroviário de passageiros e de mercadorias do país. Opera em todo o território nacional oferecendo serviços essenciais para o desenvolvimento do país e para a sua coesão social e territorial e ainda a nível internacional.

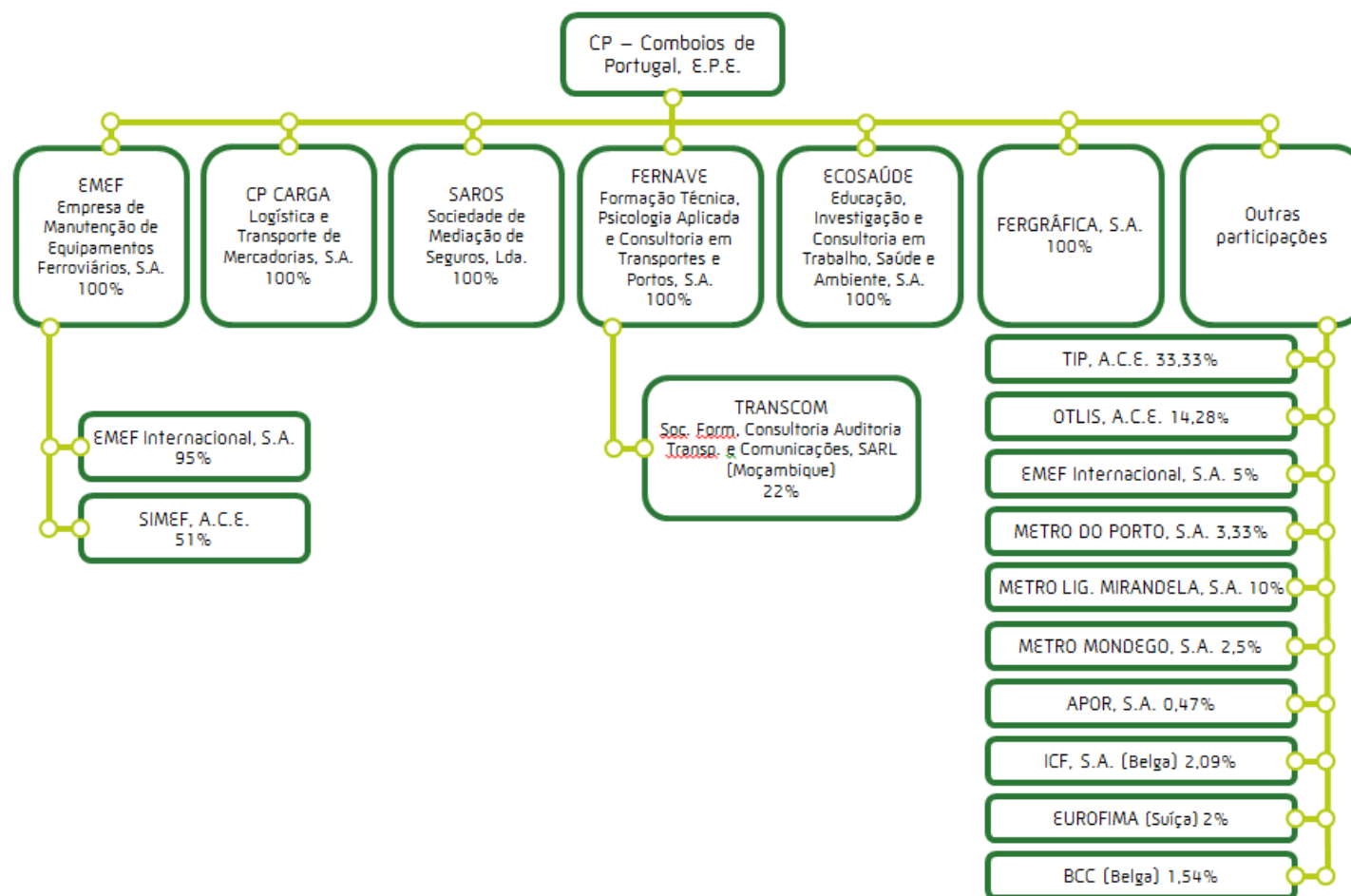
A CP, E.P.E. é uma entidade pública empresarial detida a 100% pelo Estado que tem por objeto principal a prestação de serviços de transporte ferroviário de passageiros.

Através de subsidiárias e associadas, o Grupo desenvolve as seguintes atividades:

- Transporte ferroviário de mercadorias, atividades logísticas e operações conexas (CP Carga, S.A.);
- Fabrico, reabilitação, grande reparação e manutenção de equipamentos, veículos ferroviários, navios e autocarros; engenharia de reabilitação, reparação e manutenção de veículos de transporte; estudo de instalações oficinais para manutenção (EMEF, S.A. e SIMEF, A.C.E.);
- Mediação de seguros (Saros, Lda.);
- Formação e desenvolvimento técnico-profissional, elaboração de estudos e projetos e prestação de serviços de psicologia aplicada e da avaliação médica e psicológica na área dos transportes e comunicações (Fernave, S.A.);
- Prestação de cuidados de saúde, criação e gestão de unidades de cuidados de saúde e condições de trabalho; assistência técnica, consultoria e auditoria, designadamente, em matérias de saúde, higiene e segurança no trabalho, ambiente e gestão ambiental; elaboração de estudos, diagnósticos e prevenção e controlo nos âmbitos da toxicodependência, alcoolismo e tabagismo (Ecosaúde, S.A.);
- Implantação e gestão de um sistema de bilhética comum e exclusivo das agrupadas (CP, STCP e Metro do Porto) na área do grande Porto (TIP, A.C.E.);
- Desenvolvimento do projeto de telebilhética na área da grande Lisboa em associação com outros parceiros internacionais de acordo com os

compromissos assumidos pelas empresas que integram o agrupamento no âmbito da proposta global do referido projeto (OTLIS, A.C.E.).

A CP detém ainda algumas participações minoritárias numa lógica de cooperação com outros operadores. No quadro seguinte indicam-se as participações em 31 de dezembro de 2012:



O Conselho de Administração traçou uma estratégia de grupo sustentável o que significa estruturar as participações de controlo, desenvolver uma cultura de eficiência e valor acrescentado focada no respetivo *core business* com o objetivo de alcançar um EBITDA positivo em 2012.

No exercício de 2012, foram desenvolvidas ações para reequilíbrio das sociedades em que se detém o controlo, tendo-se obtido uma melhoria generalizada dos resultados daquelas empresas. Destas, destaca-se a evolução apresentada pela EMEF que fechou o ano com resultado líquido positivo.

Em 2012 a carteira de participações do Grupo CP sofreu ligeiras alterações:

- O capital da SAROS passou da EMEF para a CP;
- A CP passou a deter 100% do capital da Fernave, enquanto em 2011, o peso da participação CP era de 70%.
- A CP passou de uma participação indireta da Ecosaúde, através da Fernave, para um controlo direto e integral do capital da empresa.
- A EMEF Internacional e a Fergráfica encontram-se em processo de liquidação.

Caracterização das relações intragrupo

No quadro seguinte sintetizam-se as principais relações intragrupo registadas durante o ano de 2012:

Prestador \ Receptor	Receptor					
	CP	CP Carga	EMEF	SIMEF	Fernave	Ecosaúde
CP						
Aluguer Material Circulante		✓				
Aluguer Terminais		✓				
Aluguer Edifícios Oficiais			✓			
Prestação Serviços (Contabilidade, Informática, ...)		✓	✓		✓	✓
Refacturação (Limpeza de Material Circulante e Instalações, Vigilância, Electricidade e Combustível Tracção)		✓	✓			
EMEF						
Serviços de Manutenção e Reparação de Material Circulante	✓	✓				
Fabrico de Material Circulante (Vagões)		✓				
Aluguer Edifícios				✓		
EcoSaúde						
Serviços de medicina, higiene e segurança no trabalho e testes de alcoolemia e substâncias psicotrópicas	✓	✓	✓		✓	
CP Carga						
Transporte de Mercadorias			✓			
Comboio Socorro	✓					
Fernave						
Formação	✓	✓	✓			

Nota: Não se inclui a Fergráfica por se encontrar em processo de liquidação.