

# Rapport Avgifter 2012

– om avgiftsbelagd verksamhet i staten



EKONOMISTYRNINGSVERKET

**ESV:s rapporter innehåller regeringsuppdrag,  
uppdrag från myndigheter och andra instanser  
eller egeninitierade utredningar.**

Publikationen kan laddas ner som PDF  
från [www.esv.se](http://www.esv.se).

**Beställningar kan även göras via:**  
Ekonomistyrningsverket, Publikationsservice  
Box 45316, 104 30 Stockholm  
[publikationsservice@esv.se](mailto:publikationsservice@esv.se)  
Fax: 08-690 43 50

**Datum:** 2013-06-14  
**Dnr:** 3.8-731/2013  
**Copyright:** ESV  
**Rapportansvarig:** Anna Bengtsson  
**Layout:** Elisabeth Hermansson-Zamani

## Förord

Ekonomistyrningsverket (ESV) har enligt sin instruktion i uppgift att varje år lämna en redovisning till regeringen om den statliga avgiftsbelagda verksamhettens utveckling. Redovisningen sker genom denna rapport och baseras på uppgifter som myndigheterna rapporterat in till ESV. Rapporten beskriver omfattningen och utvecklingen för statlig verksamhet som helt eller delvis finansieras med avgifter.

I detta ärende har Lasse Henricson beslutat. Anna Bengtsson har varit föredragande. I arbetet med rapporten har även Ellen Rova deltagit.

Lasse Henricson



# Innehåll

<b>1</b>	<b>Sammanfattning</b>	<b>7</b>
<b>2</b>	<b>Liten förändring av statens totala avgiftsintäkter</b>	<b>9</b>
2.1	Relationen mellan externa och interna avgiftsintäkter oförändrad	10
2.2	Försvar och samhällets krisberedskap har störst avgiftsintäkter	12
2.3	Tjänsteexporten ökar	13
2.4	Kopior av allmän handling	14
2.5	Myndigheternas intäktsnivåer varierar	15
<b>3</b>	<b>Statliga myndigheter – exklusive affärsverken</b>	<b>17</b>
<b>4</b>	<b>Affärsverkens avgiftsintäkter ökar</b>	<b>19</b>
<b>5</b>	<b>Myndigheterna disponerar större delen av avgifterna</b>	<b>21</b>
5.1	Offentlighetsrättsliga avgifter som ej disponeras av myndigheten	22
<b>6</b>	<b>Tabelldel</b>	<b>23</b>
6.1	Begrepp	23
6.2	Tabeller	25
<b>7</b>	<b>Kvalitetsredovisning</b>	<b>121</b>
7.1	Definitioner	121
7.2	Vad som redovisas och hur det redovisas	123
7.3	Tillgänglighet	126
<b>8</b>	<b>Register över departement och myndigheter</b>	<b>127</b>



# 1 Sammanfattning

Under 2012 uppgick de statliga myndigheternas avgiftsintäkter till omkring 76,1 miljarder kronor. Intäkterna från avgifter i offentligt verksamhet uppgick till 15 miljarder kronor och i uppdragsverksamhet till 61,1 miljarder kronor.

I jämförelse med 2011 minskade de totala avgiftsintäkterna med 510 miljoner kronor. Minskningen hänför sig till intäkter för myndigheter exklusive affärsverken, medan affärsverken istället ökade något. De myndigheter som inte är affärsverk hade totalt 62,1 miljarder kronor i avgiftsintäkter och affärsverken 14 miljarder kronor.

Drygt 57 procent, eller 43,8 miljarder kronor, av de totala avgiftsintäkterna var externa avgiftsintäkter och 43 procent, eller 32,3 miljarder kronor, var interna avgiftsintäkter. Som externa avgifter klassas avgifter som betalas av andra än statliga myndigheter och som således har en statsfinansiell effekt. Avgifter som betalas av en annan statlig myndighet räknas som interna avgifter. För affärsverken var den överlägset största delen, 97 procent, externa avgifter. Andelen externa avgifter för övriga myndigheter var 49 procent. Relationen mellan externa och interna avgiftsintäkter var oförändrad mellan 2011 och 2012 för såväl affärsverken som övriga myndigheter.

Avgiftsintäkter från tjänsteexport uppgick till 686 miljoner kronor, vilket var en ökning med 12 miljoner kronor jämfört med 2011. En relativt stor andel är interna avgiftsintäkter främst på grund av att Styrelsen för internationellt utvecklingssamarbete (Sida) finansierar delar av myndigheternas tjänsteexport.

Myndigheterna disponerade 91 procent av sina avgiftsintäkter. Av de offentligt rättsliga avgifterna disponerade myndigheterna 51 procent, vilket i princip är oförändrat i jämförelse med 2011. Av avgifterna i uppdragsverksamhet disponerade myndigheterna 100 procent.

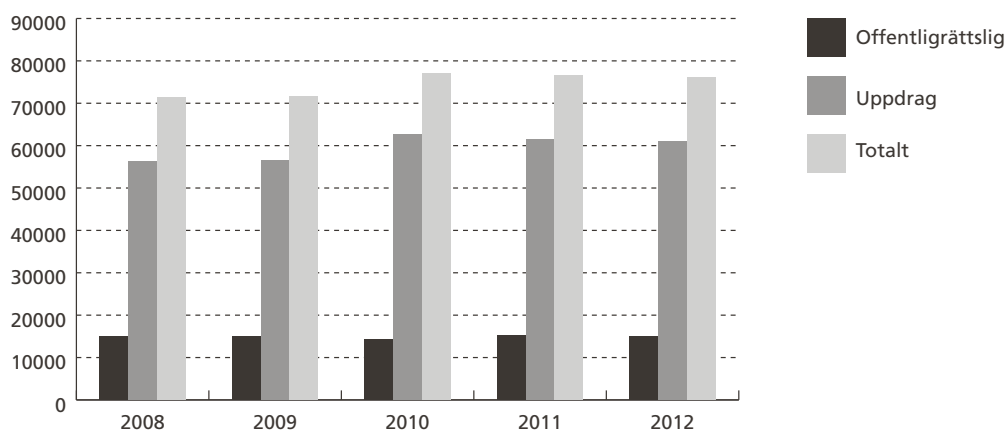




## 2 Liten förändring av statens totala avgiftsintäkter

Under 2012 uppgick statens totala avgiftsintäkter till 76,1 miljarder kronor. Intäkterna har följaktligen minskat något i jämförelse med 2011 då avgiftsintäkterna uppgick till 76,7 miljarder kronor. I de sammanlagda avgiftsintäkterna ingår både externa och interna avgifter, det vill säga både avgifter som betalas mellan myndigheter, och avgifter som betalas av utomstatliga kunder.

**Diagram 1. Statens sammanlagda avgiftsintäkter från offentligrättslig verksamhet och uppdragsverksamhet 2008–2012 (mnkr)**



Sett över den senaste femårsperioden har avgiftsintäkterna ökat med omkring 5 miljarder kronor. Största delen av den förändringen skedde dock mellan åren 2009 och 2010 och avgiftsintäkterna har därefter legat kvar på en jämn nivå. Det finns ett antal förklaringar till ökningen. Generellt sett har många myndigheter haft ökade uppdragsintäkter, däribland Exportkreditnämnden. Ökningen mellan åren 2009 och 2010 kan även förklaras av Riksgäldskontorets bankgarantiavgifter som tillkom år 2010.

Avgiftsintäkterna delas in i intäkter av avgifter i offentligrättslig verksamhet och intäkter av avgifter i uppdragsverksamhet. Definitionsmässigt är avgifter i offentligrättslig verksamhet ”tvingande avgifter”, det vill säga de innebär ett ingrepp i den enskildes ekonomiska förhållanden. Avgifter i uppdragsverksamhet är avgifter för frivilligt efterfrågade varor och tjänster. Av de totala avgiftsintäkterna svarade uppdragsverksamheten för huvuddelen, 80 procent, och de offentligrättsliga intäkterna för 20 procent. Dessa andelar har varit relativt oförändrade de senaste fem åren.

**Tabell 1. Statens sammanlagda avgiftsintäkter indelade efter verksamhet (mnr)**

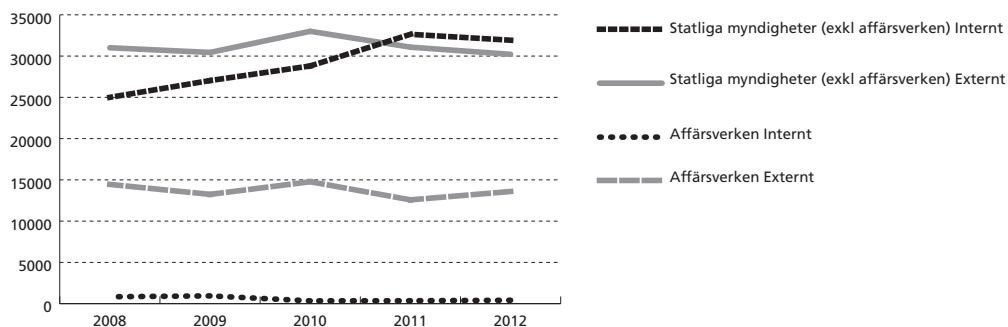
Verksamhet	2008	2009	2010	2011	2012
<b>Offentligrättslig verksamhet</b>	<b>15 080</b>	<b>15 100</b>	<b>14 380</b>	<b>15 230</b>	<b>15 050</b>
Statliga myndigheter exkl. affärsverken	9 850	10 110	10 650	11 910	11 550
Affärsverken	5 230	4 990	3 730	3 310	3 510
<b>Uppdragsverksamhet</b>	<b>56 210</b>	<b>56 560</b>	<b>62 540</b>	<b>61 420</b>	<b>61 090</b>
Statliga myndigheter exkl. affärsverken	46 160	47 360	51 150	51 800	50 590
Affärsverken	10 050	9 200	11 390	9 620	10 500
<b>Totalt</b>	<b>71 290</b>	<b>71 660</b>	<b>76 910</b>	<b>76 650</b>	<b>76 140</b>

Intäkter i offentligrättslig verksamhet har minskat för affärsverken under de fem senaste åren medan de har ökat för övriga statliga myndigheter. Inom uppdragsverksamheten har avgiftsintäkterna varierat mellan åren för affärsverken medan de ökat för övriga statliga myndigheter.

## 2.1 Relationen mellan externa och interna avgiftsintäkter oförändrad

Sammanlagt fick staten in 43,8 miljarder kronor i externa avgiftsintäkter; för de interna avgifterna var intäkterna 32,3 miljarder kronor. I jämförelse med föregående år är både de externa och de interna avgiftsintäkterna oförändrade.

En intern avgift betalas av en statlig myndighet till en annan statlig myndighet och en extern avgift betalas av andra än statliga myndigheter. De externa avgifterna har därför en direkt statsfinansiell effekt medan de interna avgifterna är omflyttningar av resurser inom staten. Av de interna avgifterna hänförs en stor del till försvarssektorn. Detta förklaras av uppdelningen där Försvarsmakten köper allt försvarsmateriel via Försvarets materielverk som ansvarar för de externa upphandlingarna. Andra delar av staten med en stor andel interna avgifter är högskolesektorn och länsstyrelserna. Att myndigheterna köper tjänster av varandra motiveras bland annat med flexibilitet och effektivare resursutnyttjande.

**Diagram 2. Statens interna och externa avgiftsintäkter uppdelade på statlig myndigheter (exkl. affärsverken) och affärsverken 2008–2012 (mnr)**

Under de senaste fem åren har de externa avgifterna minskat i relation till de interna. Den främsta anledningen är att de interna avgifterna för myndigheter exklusive affärsverken har ökat med 6,5 miljarder kronor.

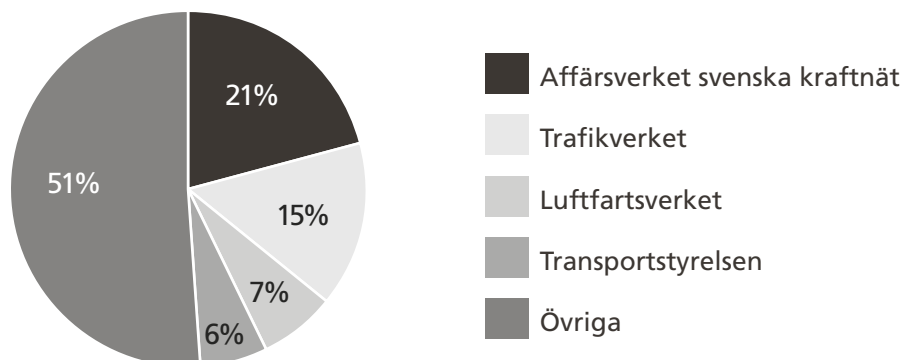
**Tabell 2. Statliga myndigheters interna och externa avgiftsintäkter under åren 2011 och 2012 (mnkr)**

		2011	Andel	2012	Andel
Affärsverken	Internt	350	3%	410	3%
	Externt	12 580	97%	13 590	97%
	<b>Summa</b>	<b>12 930</b>	<b>100%</b>	<b>14 010</b>	<b>100%</b>
Statliga myndigheter exkl. affärsverken	Internt	32 640	51%	31 920	51%
	Externt	31 080	49%	30 210	49%
	<b>Summa</b>	<b>63 720</b>	<b>100%</b>	<b>62 130</b>	<b>100%</b>
Totalt	Internt	32 990	43%	32 340	42%
	Externt	43 660	57%	43 810	58%
	<b>Summa</b>	<b>76 650</b>	<b>100%</b>	<b>76 140</b>	<b>100%</b>

Precis som 2011 var 97 procent av affärsverkens avgiftsintäkter externa intäkter då både de interna och externa intäkterna ökat något mellan 2011 och 2012. För statliga myndigheter exkl. affärsverken var utvecklingen den omvända och såväl de interna som de externa avgiftsintäkterna minskade, men i likhet med affärsverken var relationen mellan dessa konstant mellan åren.

TVå myndigheter, Affärsverket svenska kraftnät och Trafikverket, stod tillsammans för över en tredjedel av statens externa avgiftsintäkter. Tillsammans med Transportstyrelsen och Luftfartsverket, svarade de för nästan hälften av de externa avgiftsintäkterna under 2012. Övriga myndigheter med stora externa avgiftsintäkter var Exportkreditnämnden, Kronofogdemyndigheten, Statens institutionsstyrelse och Sjöfartsverket.

**Diagram 3. Fördelning av externa avgiftsintäkter 2012**



Kronofogdemyndigheten är ett exempel på en myndighet som har en stor andel externa avgifter som är offentligrättsliga. En grupp med hög andel externa avgiftsintäkter i form av uppdragsverksamhet är högskolesektorn med uppdragsutbildning och uppdragsforskning.

## 2.2 Försvar och samhällets krisberedskap har störst avgiftsintäkter

Avgiftsintäkternas omfattning varierar mycket mellan utgiftsområden. Även relationen mellan interna och externa intäkter visar stora skillnader. Totalt sett har utgiftsområde 6 Försvar och samhällets krisberedskap de största intäkterna med 30 procent av statens totala intäkter och drygt 60 procent av statens interna intäkter.

Näst största utgiftsområdet när det gäller totala avgiftsintäkter är utgiftsområde 22 Kommunikationer med nästan 20 procent av de totala avgiftsintäkterna. Utgiftsområde 22 har övervägande externa avgiftsintäkter och står för drygt 30 procent av statens externa avgiftsintäkter. Andra utgiftsområden med stora avgiftsintäkter är Samhällsekonomi och finansförvaltning, Energi och Utbildning och universitetsforskning.

**Tabell 3. Avgiftsintäkter fördelade på utgiftsområden år 2012, inklusive affärsverken (mnkr)**

Utgiftsområde	Externt	Internt	Summa
0 Inget UO	0	70	70
1 Rikets styrelse	370	690	1 060
2 Samhällsekonomi och finansförvaltning	2 480	5 830	8 310
3 Skatt, tull och exekution	1 890	500	2 390
4 Rättsväsendet	940	300	1 240
5 Internationell samverkan	200	0	200
6 Försvar och samhällets krisberedskap	1 580	20 320	21 900
7 Internationellt bistånd	10	0	10
8 Migration	200	0	200
9 Hälsovård, sjukvård och social omsorg	1 970	10	1 980
10 Ekonomisk trygghet vid sjukdom och handikapp	70	510	580
11 Ekonomisk trygghet vid ålderdom	880	0	880
13 Integration och jämställdhet	0	0	0
14 Arbetsmarknad och arbetsliv	60	70	120
15 Studiestöd	540	0	540
16 Utbildning och universitetsforskning	3 200	2 110	5 320
17 Kultur, medier, trossamfund och fritid	490	170	670
18 Samhällsplanering, bostadsförsörjning, byggande samt konsumentpolitik	1 220	290	1 520
19 Regional tillväxt	0	0	0
20 Allmän miljö- och naturvård	280	170	440
21 Energi	9 250	20	9 270
22 Kommunikationer	14 030	790	14 820
23 Areella näringar, landsbygd och livsmedel	1 180	360	1 540
24 Näringsliv	2 970	120	3 090
<b>Totalt</b>	<b>43 810</b>	<b>32 340</b>	<b>76 140</b>

Utgiftsområden är en indelning av statsbudgetens anslag men i budgetpropositionen hänförs även sådana verksamheter som redovisas utanför statsbudgeten till ett utgiftsområde. Detta gäller till exempel Lantmäteriverket som ingår i utgiftsområde 18 Samhällsplanering, bostadsförsörjning och byggande och som har en stor del externt finansierad verksamhet. Den indelning av verksamheter som gjorts i budgetpropositionen 2012 har varit vägledande för ESV:s fördelning av avgiftsintäkter på utgiftsområde. Antalet myndigheter med betydande avgiftsintäkter varierar mycket mellan utgiftsområdena. Utgiftsområde 21 Energi, domineras exempelvis av en enda myndighet, Affärsverket svenska kraftnät, medan hela högskolesektorn ingår i utgiftsområde 16 Utbildning och universitetsforskning. Till utgiftsområde 22 Kommunikationer hör bland annat Luftfartsverket, Transportstyrelsen, Trafikverket och Sjöfartsverket.

### 2.3 Tjänsteexporten ökar

Med statliga myndigheters tjänsteexport avses de prestationer som myndigheterna utför för utländska användares (konsumenters) räkning oavsett om prestationerna levereras utomlands eller i Sverige och oavsett om det är användarna eller någon annan (konsumenterna) som betalar för att få tillgång till tjänsterna i fråga.

År 2012 bedrev 48 statliga myndigheter tjänsteexport, och tillsammans exporterade de tjänster för 686 miljoner kronor. Det är en ökning med 12 miljoner kronor jämfört med år 2011.

Tjänsteexporten delas in efter intern och extern finansiering. Styrelsen för internationellt utvecklingssamarbete (Sida) finansierar andra myndigheters tjänsteexport, vilket förklarar den stora andelen interna intäkter, d.v.s. intäkter inom staten.

**Tabell 4. Avgiftsintäkter för tjänsteexport 2008–2012 (tkr)**

Finansiering	2008	2009	2010	2011	2012
Intern	293 380	373 410	311 570	253 410	253 150
Extern	342 280	329 890	331 890	420 680	432 810
<b>Totalt</b>	<b>635 660</b>	<b>703 300</b>	<b>643 460</b>	<b>674 100</b>	<b>685 970</b>

Den stora ökningen av tjänsteexporten mellan 2008 och 2009 kan delvis förklaras med att Lunds universitet redovisade sin tjänsteexport för första gången 2009.

Sedan höstterminen 2011 ska studenter som kommer från länder utanför EES och Schweiz, och som inte studerar inom ramen för ett utbytesavtal, betala för sina studier i Sverige. Dessa studieavgifter är en form av tjänsteexport. Högskolorna gör dock olika vid redovisningen av studieavgifter. En del redovisar detta som tjänsteexport och en del lägger in en egen rad för studieavgifter i enkäten.

**Tabell 5. Avgiftsintäkter för tjänsteexport och studieavgifter 2010–2012 (tkr)**

	2010	2011	2012
Tjänsteexport	643 460	674 100	685 970
Studieavgifter	–	33 900	82 510
<b>Tjänsteexport + studieavgifter</b>	<b>643 460</b>	<b>708 000</b>	<b>768 480</b>

Det var ett fåtal myndigheter som svarade för merparten av tjänsteexporten; de tio myndigheter som bedrev mest tjänsteexport stod för cirka 71 procent av den totala tjänsteexporten.

Myndigheternas sammanlagda kostnadstäckningsgrad (KTG) för exportverksamheten uppgick till 97 procent år 2012. Värt att notera är att fram till och med september 2010 bedrevs tjänsteexport med krav på lönsamhet enligt 3 § tjänsteexportförordningen (1992:192) såvida inte regeringen bestämt något annat ekonomiskt mål.

**Tabell 6. Myndigheter med störst tjänsteexport år 2012 (tkr)**

Myndighet	Intäkter	Varav interna		Resultat	Kostnads- täckningsgrad
		intäkter	Kostnader		
Lunds universitet	80 310	16 350	80 310	0	100%
Försvarets materielverk	80 170	0	101 550	-21 380	79%
Sveriges meteorologiska och hydrologiska institut	63 100	20 840	58 470	4 620	108%
Statistiska centralbyrån	52 670	47 410	53 850	-1 180	98%
Lantmäteriet	42 130	38 430	47 940	-5 810	88%
Uppsala universitet	40 070	0	38 360	1 710	104%
Polarforskningssekretariatet	37 680	0	36 010	1 660	105%
Styrelsen för ackreditering och teknisk kontroll	34 000	30 010	32 720	1 270	104%
Totalförsvarets forskningsinstitut	33 150	2 940	29 570	3 580	112%
Arbetsförmedlingen	23 180	21 810	21 900	1 280	106%
Övriga	199 500	75 370	208 320	-8 820	96%
	674 100	45	654 570	19 530	103
<b>Totalt</b>	<b>685 970</b>	<b>253 150</b>	<b>709 020</b>	<b>-23 060</b>	<b>97%</b>

## 2.4 Kopior av allmän handling

Myndigheter redovisade intäkter för sammanlagt cirka 10 miljoner kronor för kopior av allmän handling år 2012.<sup>1</sup> Mer än hälften av den summan svarade Rikspolisstyrelsen för.

Det är inte alla myndigheter som särredovisar sina intäkter från kopia av allmän handling och därmed är den verkliga totalsiffran sannolikt betydligt högre.

1 Avgifter för kopia av allmän handling tas ut med stöd av 15 § avgiftsförordningen (1992:191).

**Tabell 7. Myndigheter med störst intäkter för kopior av allmän handling (tkr)**

	2011	2012
Rikspolisstyrelsen	5 420	5 730
Domstolsverket	2 860	2 810
Bolagsverket	360	340
Skatteverket	220	250
Åklagarmyndigheten	230	200
Övriga	740	740
<b>Totalt</b>	<b>9 820</b>	<b>10 060</b>

## 2.5 Myndigheternas intäktsnivåer varierar

207 statliga myndigheter rapporterade någon grad av avgiftsbelagd verksamhet år 2012. Av dessa hade 14 myndigheter intäkter på över 1 miljard kronor i den avgiftsbelagda verksamheten. För en stor del av myndigheterna var dock intäkterna av avgifter inte så stora; 79 myndigheter hade avgiftsintäkter på mindre än 10 miljoner kronor.

**Tabell 8. Antal myndigheter som rapporterade avgiftsintäkter 2012**

	Antal myndigheter
>1 miljard kronor	14
101–999 miljoner kronor	51
10–100 miljoner kronor	63
1–9 miljoner kronor	52
< 1 miljon	27
<b>Totalt</b>	<b>207</b>

Intäktstyngd är ett nyckeltal som visar andel avgiftsbelagd verksamhet i förhållande till myndighetens totala verksamhet. Nyckeltalet beräknas genom att dividera en myndighets totala avgiftsintäkter med dess totala förvaltningskostnader.

**Tabell 9. Exempel på några större myndigheters intäktstyngd år 2012**

Myndighet	Intäkter (tkr)	Intäktstyngd
Patent- och registreringsverket	314 970	100
Finansinspektionen	407 280	100
Lantmäteriet	1 443 130	82
Kronofogdemyndigheten	1 383 870	79
Centrala studiestödsnämnden	536 460	65
Lotteriinspektionen	20 670	46
Statistiska centralbyrån	472 490	44
Sveriges meteorologiska och hydrologiska institut	248 370	37
Uppsala universitet	520 410	10





### 3 Statliga myndigheter – exklusive affärsverken

I detta kapitel är affärsverken utelämnade om det inte uttryckligen anges att de ingår i de redovisade uppgifterna. Uppgifter om affärsverken finns i kapitel 4.

Avgiftsintäkterna för statliga myndigheter uppgick till 62,1 miljarder kronor år 2012. Det var en minskning med 1,6 miljarder kronor, eller 2 procent, från år 2011.

**Tabell 10. Intäkter fördelade efter verksamhet åren 2008–2012 (mnkr)**

Verksamhet	2008	2009	2010	2011	2012	Förändring 2011/2012
Offentligrättslig avgiftsbelagd verksamhet	9 850	10 110	10 650	11 910	11 550	-3%
Uppdragsverksamhet	42 190	42 900	47 240	47 720	46 260	-3%
Tjänsteexport	580	700	640	670	690	2%
4 § avgiftsförordningen	3 390	3 760	3 270	3 410	3 650	7%
<b>Totalt</b>	<b>56 010</b>	<b>57 470</b>	<b>61 800</b>	<b>63 720</b>	<b>62 130</b>	<b>-2%</b>

Försvarets materielverk (FMV) var den myndighet som hade störst avgiftsintäkter. År 2012 uppgick dess avgiftsintäkter till 18,5 miljarder kronor, vilket motsvarade 30 procent av de totala avgiftsintäkterna.

Av de totala avgiftsintäkterna år 2012 svarade uppdragsverksamheten, exklusive 4 § avgiftsförordningen och tjänsteexport, för den största delen, cirka 74 procent. De offentligrättsliga avgifterna utgjorde 19 procent, medan andelen avgifter som tas ut med stöd av 4 § avgiftsförordningen uppgick till 6 procent. Tjänsteexporten svarade för 1 procent av de totala intäkterna. Fördelningen mellan avgiftsslagen har inte förändrats nämnvärt under de senaste åren.

Avgiftsintäkter från uppdragsverksamheten hänfördes i stor utsträckning till försvaret. Andra myndigheter som bedrev en omfattande uppdragsverksamhet var Trafikverket, Statens fastighetsverk och Statens institutionsstyrelse. Den myndighet som redovisade de största intäkterna av offentligrättslig verksamhet var Transportstyrelsen med 2,6 miljarder kronor. Vad gäller de avgifter som tas ut med stöd av 4 § avgiftsförordningen svarade Förvarsmakten och Regeringskansliet för de enskilt största intäkterna med 426 respektive 405 miljoner kronor. Inom högskolesektorn fanns universitet med stora avgiftsuttag enligt 4 §, exempelvis tog Lunds universitet ut sådana avgifter för cirka 296 miljoner kronor och Umeå universitet för 268 miljoner kronor. Avgiftsförordningen 4 § är ett generellt bemyndigande från regeringen och avser utpekade verksamheter som bedrivs i mindre omfattning eller under en kortare tid.

Den avgiftsbelagda verksamhet som respektive myndighet bedriver redovisas i Tabelldelen, kapitel 6.



## 4 Affärsverkens avgiftsintäkter ökar

Affärsverkens sammanlagda avgiftsintäkter uppgick till 14 miljarder kronor år 2012, vilket är cirka 1 miljard kronor mer än 2011. Genom ökningen sker en återhämtning av den minskning på 2 miljarder kronor som skedde mellan 2010 och 2011. Ökningen beror på att uppdragsintäkterna hos Affärsverket svenska kraftnät och Luftfartsverket ökade. Luftfartsverket delades den 1 april 2010 och flygplatsverksamheten bolagiserades. Detta gör att jämförelser mellan åren bör göras med försiktighet. Uppgifterna som redovisas inkluderar intäkter från både inom- och utomstatliga kunder.

Det finns fyra affärsverk. Nedan följer en kort beskrivning av de avgifter som affärsverken tar ut.

- Affärsverket svenska kraftnät säljer bland annat överföringskapacitet för transport av elektricitet via stamnätet och utlandsförbindelserna.
- Luftfartsverkets intäkter fördelas på ersättning för flygtrafiktjänster, ersättning för civil och militär flygtrafiktjänst och övriga intäkter.
- Sjöfartsverkets intäkter omfattar främst farleds- och lotsavgifter.
- Statens järnvägars intäkter består i huvudsak av avgifter för uthyrning av tåg och fartyg. Statens järnvägar avvecklades från och med den 1 januari 2013.

**Tabell 10. Affärsverkens intäkter fördelade efter verksamhet (mnr)**

Verksamhet	Affärsverken	2008	2009	2010	2011	2012
<b>Offentligrättslig</b>	Statens järnvägar	10	0	0	0	0
	Luftfartsverket	3 780	3 660	2 270	1 870	2 100
	Affärsverket svenska kraftnät	10	10	10	10	10
	Sjöfartsverket	1 440	1 320	1 450	1 430	1 400
	<b>Summa</b>	<b>5 230</b>	<b>4 990</b>	<b>3 730</b>	<b>3 310</b>	<b>3 510</b>
<b>Uppdrag</b>	Statens järnvägar	150	130	80	70	70
	Luftfartsverket	2 480	2 410	1 000	580	930
	Affärsverket svenska kraftnät	7 180	6 400	9 970	8 670	9 210
	Sjöfartsverket	250	260	330	300	290
	<b>Summa</b>	<b>10 050</b>	<b>9 200</b>	<b>11 390</b>	<b>9 620</b>	<b>10 500</b>
<b>Totalt</b>	Statens järnvägar	150	130	80	70	70
	Luftfartsverket	6 260	6 080	3 270	2 450	3 030
	Affärsverket svenska kraftnät	7 200	6 400	9 980	8 680	9 220
	Sjöfartsverket	1 690	1 580	1 780	1 730	1 690
	<b>Summa</b>	<b>15 290</b>	<b>14 190</b>	<b>15 110</b>	<b>12 930</b>	<b>14 010</b>

Affärsverk bedriver sin verksamhet utifrån andra förutsättningar än övriga myndigheter. De har bl.a. större ekonomisk rörelsefrihet än andra myndigheter. Affärsverken får t.ex. alltid själva besluta om avgifternas storlek och disponera avgifterna. De är även undantagna från andra delar av regelverket som gäller för statliga myndigheter t.ex. vissa regler i myndighetsförordningen. En annan skillnad är att affärsverken drivs med krav på vinst och i mycket är tänkta att fungera på samma villkor som marknadsaktörer har att arbeta efter.

## 5 Myndigheterna disponerar större delen av avgifterna

Större delen av avgifterna inom staten, 91 procent eller 56,4 miljarder kronor, fick myndigheterna själva disponera. Avgifter som tas ut med stöd av 4 § avgiftsförordningen disponeras alltid av myndigheten.

En huvudprincip när det gäller offentligrättsliga avgifter är att de ska redovisas mot inkomsttitel och när det gäller uppdragsverksamhet ska myndigheterna få behålla intäkterna för att finansiera verksamheten. Andelen som disponeras var också lägre, 51 procent, när det gäller offentligrättsliga avgifter än övriga avgifter där myndigheterna i princip disponerade alla avgiftsintäkter.

**Tabell 11. Intäkter som disponeras av myndigheterna år 2012 (mkr)**

Verksamhet	Totala intäkter	Intäkter som disponeras	Andel intäkter som disponeras
Offentligrättslig avgiftsbelagd verksamhet	11 550	5 850	51%
Uppdragsverksamhet	46 260	46 180	100%
Tjänsteexport	690	690	100%
4 § avgiftsförordningen	3 650	3 650	100%
<b>Totalt</b>	<b>62 130</b>	<b>56 360</b>	<b>91%</b>

För offentligrättslig avgiftsbelagd verksamhet finns det fyra olika principer kring hur avgifterna får beslutas och disponeras. Beslut om avgifternas storlek tas antingen av myndigheten eller av regering eller riksdag. Huvudprincipen är att myndigheten varken får besluta avgiftens storlek eller disponera intäkterna. Detta gällde för 33 procent av avgiftsintäkterna. Att myndigheten både beslutade avgiftens storlek och disponerade intäkterna gällde för 29 procent. Att myndigheten inte beslutade storleken men disponerade intäkterna gällde för 22 procent och att myndigheten beslutade storleken men ej disponerade intäkterna gällde för 16 procent.

**Tabell 12. Offentligrättsliga avgiftsintäkter uppdelade efter fyra olika principer**

Princip	Totala intäkter	Procent
Beslutar/Disponerar	3 350	29%
Beslutar/Disponerar ej	1 850	16%
Beslutar ej/Disponerar	2 540	22%
Beslutar ej/Disponerar ej	3 810	33%
<b>Totalt</b>	<b>11 550</b>	<b>100%</b>

Årsskiftet 2010/2011 förändrades Transportstyrelsens finansiering. De avgifter som tas ut för tillsyn, tillståndsprövning och registerhållning betalas numera in till statskassan medan verksamheten finansieras med anslag. De ändrade förutsättningarna ledde till att intäkterna under principen ”Beslutar/ Disponerar ej” ökade betydligt från år 2011. År 2010 hänfördes endast 2 procent av intäkterna till denna kategori.

### 5.1 Offentligrättsliga avgifter som ej disponeras av myndigheten

De myndigheter som har högst avgifter som de ej disponerar är Transportstyrelsen och Kronofogdemyndigheten med 1,7 respektive 1,4 miljarder kronor vardera.

**Tabell 13. Myndigheter med störst offentligrättsliga avgifter som ej disponeras (mnkr)**

Myndighet	Intäkter
Transportstyrelsen	1 680
Kronofogdemyndigheten	1 370
Finansinspektionen	330
Elsäkerhetsverket	320
Strålsäkerhetsmyndigheten	300
Lantmäteriet	260
Migrationsverket	190
Regeringskansliet	170
Myndigheten för radio och tv	140
Riksrevisionen	130
Övriga	810
<b>Totalt</b>	<b>5 690</b>

## 6 Tabelldel

I detta avsnitt särredovisas uppgifter departementsvis om den avgiftsbelagda verksamhet som respektive myndighet bedriver. Uppgifterna om myndigheternas avgiftsbelagda verksamhet har rapporterats till ESV.

### 6.1 Begrepp

#### Besluta storlek

Av kolumnen ”beslutar storlek” framgår om myndigheten bestämmer avgifternas storlek eller inte. ”Ja” innebär att myndigheten beslutar om avgiftens storlek, medan ”Nej” innebär att beslut om avgiftens storlek fattas på statsmaktsnivå, i princip av regeringen. Myndigheten bestämmer alltid storleken på de avgifter som tas ut enligt 4 § avgiftsförordningen.

#### Disponera intäkter

I följande tabellavsnitt innebär ”Ja” i kolumnen ”disponerar” att myndigheten disponerar intäkterna från den avgiftsbelagda verksamheten. ”Nej” innebär att myndigheten inte disponerar avgiftsintäkterna utan att dessa i stället tillförs statskassan.

#### Intäktstyngd

Nyckeltalet intäktstyngd visar andel avgiftsbelagd verksamhet i förhållande till myndighetens totala verksamhet (förvaltningskostnader). För närmare förklaring se kapitel 7.2 Vad som redovisas och hur det redovisas. Intäktstyngd har bara beräknats för år 2012. För vissa myndigheter, exempelvis myndigheter med garantiverksamhet, kan intäktstyngden bli missvisande och för dem är intäktstyngd borttagen.

#### Kostnadstäckningsgrad

Kostnadstäckningsgraden (KTG) redovisas endast då myndigheten rapporterat in uppgifter om kostnader för respektive avgiftsbelagd verksamhet och där det ekonomiska målet för verksamheten antas vara full kostnadstäckning. I tabellsammansättningen presenteras endast KTG i intervallet 50 till 150 procent.

Med ”intern 2012” respektive ”intern 2011” avses inomstatliga avgifter, det vill säga avgifter som en myndighet tar ut av en annan myndighet.

#### Offentligrättsliga avgifter

Offentligrättsliga avgifter är så kallade tvingande avgifter där riksdagen beslutar att verksamheten ska bedrivas och att den ska vara avgiftsbelagd. En avgift betraktas som offentligrättslig om den innebär ett ingrepp i enskildas ekonomiska

förhållanden. Verksamheten styrs av bestämmelser i lag och förordning. En offentligrättslig avgift tas i regel ut för en verksamhet som en myndighet bedriver med ensamrätt inom landet.

Som huvudprincip gäller att offentligrättsliga avgifter inte får disponeras av myndigheten, utan i stället ska tillföras statskassan. Den offentligrättsliga verksamheten innebär olika slag av myndighetsutövning.

Som exempel på offentligrättsliga avgifter kan nämnas avgifter för pass och körkort samt avgifter som tas ut för tillsyn av miljöfarlig verksamhet eller av kreditinstitut. Avgifter som myndigheterna tar ut för kopior med mera enligt 15 § avgiftsförordningen klassificeras som offentligrättsliga avgifter. Sådana avgifter får disponeras av myndigheten.

### Uppdragsverksamhet

Uppdragsverksamhet omfattar samtliga avgifter som inte har klassificerats som offentligrättsliga. Med uppdragsverksamhet avses i regel försäljning av varor och tjänster som är frivilligt efterfrågade. Exempel på uppdragsverksamhet är olika typer av konsult- och utbildningstjänster samt de avgiftsintäkter som debiteras mellan myndigheter inom till exempel försvarssektorn.

Uppdragsverksamhetens kunder finns såväl inom som utanför den statliga sektorn.

### 4 § avgiftsförordningen

Det generella bemyndigandet i 4 § avgiftsförordningen innebär att en myndighet själv får besluta om att ta ut avgift för sådana varor och tjänster som räknas upp i paragrafen om det är förenligt med myndighetens uppgift enligt lag, instruktion eller annan förordning. Det rör sig t.ex. om avgifter för publikationer, konferenser, kurser, uthyrning av lokaler och utrustning, offentlig inköps- och resurssamordning, och tjänsteexport. Verksamheten ska vara av antingen tillfällig natur eller mindre omfattning. Eftersom verksamheten är frivilligt efterfrågad rör det sig om uppdragsverksamhet.



## 6.2 Tabeller

### Arbetsmarknadsdepartementet

Intäkter år 2012 (tkr)

Myndighet	Offentligrättslig verksamhet	Uppdragsverksamhet	4 § AvgF	Tjänsteexport	Summa
Arbetsdomstolen	3	0	0	0	3
Arbetsförmedlingen	19	0	81 957	23 184	105 160
Arbetsmiljöverket	8	11 284	212	0	11 504
Diskrimineringsombudsmannen	33	0	244	0	277
Inspektionen för arbetslöshetsförsäkringen	0	0	3	0	3
Institutet för arbetsmarknads- och utbildningspolitisk utvärdering	0	1 381	2	0	1 383
Medlingsinstitutet	0	0	0	2 956	2 956
Rådet för Europeiska socialfonden i Sverige	0	0	3 099	0	3 099

## Arbetsdomstolen

Ekonomiskt utfall i tkr	Beslutar storlek	Disponerar	2012 Intäkter	2012 Kostnader	KTG	2011 Intäkter	2011 Kostnader	KTG
<b>Offentligrättslig verksamhet</b>								
15 § avgiftsförordningen	Nej	Ja	3			2		
<b>S:a Offentligrättslig verksamhet</b>			<b>3</b>			<b>2</b>		
<b>Summa</b>			<b>3</b>			<b>2</b>		
						Intern 2012		
						Intern 2011		
						Intäktstyngd 2012		0%

## Arbetsförmedlingen

Ekonomiskt utfall i tkr	Beslutar storlek	Disponerar	2012 Intäkter	2012 Kostnader	KTG	2011 Intäkter	2011 Kostnader	KTG
<b>Offentligrättslig verksamhet</b>								
15 § avgiftsförordningen	Nej	Ja	19			99		
<b>S:a Offentligrättslig verksamhet</b>			<b>19</b>			<b>99</b>		
<b>Uppdragsverksamhet</b>								
Tjänsteexport	Ja	Ja	23 184	21 904		8 469	9 492	
4 § avgiftsförordningen (exkl. tjänsteexp.)	Ja	Ja	81 957					
4 § avgiftsförordningen	Ja	Ja				92 255		
<b>S:a Uppdragsverksamhet</b>			<b>105 141</b>	<b>21 904</b>		<b>100 724</b>	<b>9 492</b>	
<b>Summa</b>			<b>105 160</b>	<b>21 904</b>		<b>100 823</b>	<b>9 492</b>	
						Intern 2012		58 633
						Intern 2011		43 870
						Intäktstyngd 2012		1%

## Arbetsmiljöverket

Ekonomiskt utfall i tkr	Beslutar storlek	Disponerar	2012 Intäkter	2012 Kostnader	KTG	2011 Intäkter	2011 Kostnader	KTG
<b>Offentligrättslig verksamhet</b>								
15 § avgiftsförordningen	Nej	Ja	8			8		
<b>S:a Offentligrättslig verksamhet</b>			<b>8</b>			<b>8</b>		
<b>Uppdragsverksamhet</b>								
Särskild informationsverksamhet	Ja	Ja	11 284	10 655		12 012	13 343	
4 § avgiftsförordningen (exkl. tjänsteexp.)	Ja	Ja	212					
4 § avgiftsförordningen	Ja	Ja				270		
<b>S:a Uppdragsverksamhet</b>			<b>11 496</b>	<b>10 655</b>		<b>12 282</b>	<b>13 343</b>	
<b>Summa</b>			<b>11 504</b>	<b>10 655</b>		<b>12 290</b>	<b>13 343</b>	
						Intern 2012		664
						Intern 2011		763
						Intäktstyngd 2012		2%

## Diskrimineringsombudsmannen

Ekonomiskt utfall i tkr	Beslutar storlek	Disponerar	2012 Intäkter	2012 Kostnader	KTG	2011 Intäkter	2011 Kostnader	KTG
<b>Offentligrättslig verksamhet</b>								
15 § avgiftsförordningen	Nej	Ja	33			19		
<b>S:a Offentligrättslig verksamhet</b>			<b>33</b>			<b>19</b>		
<b>Uppdragsverksamhet</b>								
4 § avgiftsförordningen (exkl. tjänsteexp.)	Ja	Ja	244					
4 § avgiftsförordningen	Ja	Ja				94		
<b>S:a Uppdragsverksamhet</b>			<b>244</b>			<b>94</b>		
<b>Summa</b>			<b>277</b>			<b>113</b>		
						Intern 2012		16
						Intern 2011		10
						Intäktstyngd 2012		0%

## Inspektionen för arbetslöshetsförsäkringen

Ekonomiskt utfall i tkr	Beslutar storlek	Disponerar	2012 Intäkter	2012 Kostnader	KTG	2011 Intäkter	2011 Kostnader	KTG
<b>Uppdragsverksamhet</b>								
4 § avgiftsförordningen (exkl. tjänsteexp.)	Ja	Ja	3					
4 § avgiftsförordningen	Ja	Ja				359		
<b>S:a Uppdragsverksamhet</b>			<b>3</b>			<b>359</b>		
<b>Summa</b>			<b>3</b>			<b>359</b>		
						Intern 2012		3
						Intern 2011		39
						Intäktstyngd 2012		0%

## Institutet för arbetsmarknads- och utbildningspolitisk utvärdering

Ekonomiskt utfall i tkr	Beslutar storlek	Disponerar	2012 Intäkter	2012 Kostnader	KTG	2011 Intäkter	2011 Kostnader	KTG
<b>Uppdragsverksamhet</b>								
Utvärdering och forskning	Ja	Ja	1 381	1 381	100%	424	424	100%
4 § avgiftsförordningen (exkl. tjänsteexp.)	Ja	Ja	2					
4 § avgiftsförordningen	Ja	Ja				63		
<b>S:a Uppdragsverksamhet</b>			<b>1 383</b>	<b>1 381</b>		<b>487</b>	<b>424</b>	
<b>Summa</b>			<b>1 383</b>	<b>1 381</b>	<b>100%</b>	<b>487</b>	<b>424</b>	<b>100%</b>
						Intern 2012		1 381
						Intern 2011		453
						Intäktstyngd 2012		4%

## Medlingsinstitutet

Ekonomiskt utfall i tkr	Beslutar storlek	Disponerar	2012 Intäkter	2012 Kostnader	KTG	2011 Intäkter	2011 Kostnader	KTG
<b>Uppdragsverksamhet</b>								
Tjänsteexport	Ja	Ja	2 956	2 956				
<b>S:a Uppdragsverksamhet</b>			<b>2 956</b>	<b>2 956</b>				
<b>Summa</b>			<b>2 956</b>	<b>2 956</b>				
						Intern 2012		2 956
						Intern 2011		
						Intäktstyngd 2012		6%

## Rådet för Europeiska socialfonden i Sverige

Ekonomiskt utfall i tkr	Beslutar storlek	Disponerar	2012 Intäkter	2012 Kostnader	KTG	2011 Intäkter	2011 Kostnader	KTG
<b>Offentligrättslig verksamhet</b>								
15 § avgiftsförordningen	Nej	Ja				1		
<b>S:a Offentligrättslig verksamhet</b>						<b>1</b>		
<b>Uppdragsverksamhet</b>								
4 § avgiftsförordningen (exkl. tjänsteexp.)	Ja	Ja	3 099					
4 § avgiftsförordningen	Ja	Ja				2 875		
<b>S:a Uppdragsverksamhet</b>			<b>3 099</b>			<b>2 875</b>		
<b>Summa</b>			<b>3 099</b>			<b>2 876</b>		
						Intern 2012		3 099
						Intern 2011		2 875
						Intäktstyngd 2012		2%

## Finansdepartementet

Intäkter år 2012 (tkr)

Myndighet	Offentligrättslig verksamhet	Uppdragsverksamhet	4 § AvgF	Tjänsteexport	Summa
Ekonomistyrningsverket	0	29 003	4 634	9 727	43 364
Finansinspektionen	400 517	0	6 767	0	407 284
Kammarkollegiet	4 017	371 690	120	0	375 827
Konjunkturinstitutet	0	2 253	1 597	0	3 850
Kronofogdemyndigheten	1 367 872	11 998	530	3 470	1 383 870
Lotteriinspektionen	20 669	0	0	0	20 669
Riksgäldskontoret	14 425	866 824	0	0	881 249
Skatteverket	67 521	909 507	17 211	10 021	1 004 260
Statistiska centralbyrån	0	415 650	4 165	52 674	472 489
Tullverket	126	2 599	3 166	109	6 000

## Bokföringsnämnden

Ekonomiskt utfall i tkr	Beslutar storlek	Disponerar	2012 Intäkter	2012 Kostnader	KTG	2011 Intäkter	2011 Kostnader	KTG
<b>Offentligrättslig verksamhet</b>								
15 § avgiftsförordningen	Nej	Ja				2		
<b>S:a Offentligrättslig verksamhet</b>						<b>2</b>		
<b>Summa</b>						<b>2</b>		

Intern 2012  
Intern 2011  
Intäktstyngd 2012

## Ekonomistyrningsverket

Ekonomiskt utfall i tkr	Beslutar storlek	Disponerar	2012 Intäkter	2012 Kostnader	KTG	2011 Intäkter	2011 Kostnader	KTG
<b>Uppdragsverksamhet</b>								
Administrativa system	Ja	Ja	12 117	13 959	87%	11 480	16 515	70%
Ekonomisk styrning	Ja	Ja	14 596	14 642	100%	16 336	16 243	101%
Landstingsavtal	Nej	Nej	2 290					
Tjänsteexport	Ja	Ja	9 727	10 197		4 685	5 792	
4 § avgiftsförordningen (exkl. tjänsteexp.)	Ja	Ja	4 634					
4 § avgiftsförordningen	Ja	Ja				3 081		
<b>S:a Uppdragsverksamhet</b>			<b>43 364</b>	<b>38 798</b>		<b>35 582</b>	<b>38 550</b>	
<b>Summa</b>			<b>43 364</b>	<b>38 798</b>	<b>93%</b>	<b>35 582</b>	<b>38 550</b>	<b>85%</b>

Intern 2012 22 264  
Intern 2011 18 936  
Intäktstyngd 2012 21%

## Finansinspektionen

Ekonomiskt utfall i tkr	Beslutar storlek	Disponerar	2012 Intäkter	2012 Kostnader	KTG	2011 Intäkter	2011 Kostnader	KTG
<b>Offentligrättslig verksamhet</b>								
15 § avgiftsförordningen	Nej	Ja	27			17		
Regelgivning	Nej	Nej	96 217	92 580	104%	82 100	84 288	97%
Statistik	Nej	Nej	13 271	13 756	96%	11 729	13 120	89%
Tillstånd och anmälningar	Nej	Ja	68 707	64 225	107%	54 232	55 363	98%
Tillsyn	Nej	Nej	222 295	209 051	106%	199 387	207 684	96%
<b>S:a Offentligrättslig verksamhet</b>			<b>400 517</b>	<b>379 612</b>		<b>347 465</b>	<b>360 455</b>	
<b>Uppdragsverksamhet</b>								
4 § avgiftsförordningen (exkl. tjänsteexp.)	Ja	Ja	6 767					
4 § avgiftsförordningen	Ja	Ja				4 859		
<b>S:a Uppdragsverksamhet</b>			<b>6 767</b>			<b>4 859</b>		
<b>Summa</b>			<b>407 284</b>	<b>379 612</b>	<b>105%</b>	<b>352 324</b>	<b>360 455</b>	<b>96%</b>
						Intern 2012		841
						Intern 2011		690
						Intäktstyngd 2012		100%

## Kammarkollegiet

Ekonomiskt utfall i tkr	Beslutar storlek	Disponerar	2012 Intäkter	2012 Kostnader	KTG	2011 Intäkter	2011 Kostnader	KTG
<b>Offentligrättslig verksamhet</b>								
Auktorisation av tolkar m.m.	Nej	Nej	1 957	8 366		1 813	8 509	
Stiftelserätt	Nej	Nej	2 060	3 961		2 007	4 151	
<b>S:a Offentligrättslig verksamhet</b>			<b>4 017</b>	<b>12 327</b>		<b>3 820</b>	<b>12 660</b>	
<b>Uppdragsverksamhet</b>								
Administrativ service	Ja	Ja	36 511	37 747	97%	44 670	47 383	94%
Fordringsbevakning	Ja	Ja	10 205	9 262	110%	6 310	7 770	81%
Försäkringsverksamhet	Ja	Ja	193 278	246 386	78%	187 786	164 145	114%
Kapitalförvaltning	Ja	Ja	46 852	47 778	98%	43 474	46 169	94%
Registrering av trossamfund	Ja	Ja	1 129	1 150	98%	1 126	1 073	105%
IT-Upphandling	Ja	Ja	83 715	69 715		65 621	61 019	
4 § avgiftsförordningen (exkl. tjänsteexp.)	Ja	Ja	120					
<b>S:a Uppdragsverksamhet</b>			<b>371 810</b>	<b>412 038</b>		<b>348 987</b>	<b>327 559</b>	
<b>Summa</b>			<b>375 827</b>	<b>424 365</b>	<b>84%</b>	<b>352 807</b>	<b>340 219</b>	<b>106%</b>
						Intern 2012		260 195
						Intern 2011		253 296
						Intäktstyngd 2012		100%

## Konjunkturinstitutet

Ekonomiskt utfall i tkr	Beslutar storlek	Disponerar	2012 Intäkter	2012 Kostnader	KTG	2011 Intäkter	2011 Kostnader	KTG
<b>Uppdragsverksamhet</b>								
Statistiktjänster m.m.	Ja	Ja	395	691	57%	963	748	129%
Utredningsrapporter	Ja	Ja	1 858	1 836	101%	1 551	1 614	96%
4 § avgiftsförordningen (exkl. tjänsteexp.)	Ja	Ja	1 597					
4 § avgiftsförordningen	Ja	Ja				1 408		
<b>S:a Uppdragsverksamhet</b>			<b>3 850</b>	<b>2 527</b>		<b>3 922</b>	<b>2 362</b>	
<b>Summa</b>			<b>3 850</b>	<b>2 527</b>	<b>89%</b>	<b>3 922</b>	<b>2 362</b>	<b>106%</b>
						Intern 2012		2 803
						Intern 2011		2 281
						Intäktstyngd 2012		6%

## Kronofogdemyndigheten

Ekonomiskt utfall i tkr	Beslutar storlek	Disponerar	2012 Intäkter	2012 Kostnader	KTG	2011 Intäkter	2011 Kostnader	KTG
<b>Offentligrättslig verksamhet</b>								
Summarisk process	Nej	Nej	358 613	291 916		348 768	324 231	
Verkställighet och indrivning	Nej	Nej	1 008 918	1 261 991		1 293 998	1 154 644	
Tillsyn i konkurs	Ja	Ja	155			95		
Skuldsanering	Ja	Ja	186			161		
<b>S:a Offentligrättslig verksamhet</b>			<b>1 367 872</b>	<b>1 553 907</b>		<b>1 643 022</b>	<b>1 478 875</b>	
<b>Uppdragsverksamhet</b>								
Verkställighet och indrivning	Nej	Ja	11 998	10 424	115%	12 310	10 066	122%
4 § avgiftsförordningen (exkl. tjänsteexp.)	Ja	Ja	530					
Tjänsteexport	Ja	Ja	3 470	4 236		3 808	3 808	
4 § avgiftsförordningen	Ja	Ja				865		
<b>S:a Uppdragsverksamhet</b>			<b>15 998</b>	<b>14 660</b>		<b>16 983</b>	<b>13 874</b>	
<b>Summa</b>			<b>1 383 870</b>	<b>1 568 567</b>	<b>115%</b>	<b>1 660 005</b>	<b>1 492 749</b>	<b>122%</b>
						Intern 2012		16 322
						Intern 2011		14 273
						Intäktstyngd 2012		79%



## Lotteriinspektionen

Ekonomiskt utfall i tkr	Beslutar storlek	Disponerar	2012 Intäkter	2012 Kostnader	KTG	2011 Intäkter	2011 Kostnader	KTG
<b>Offentligrättslig verksamhet</b>								
Kontroll och tillsyn	Ja	Nej	16 000	18 804	85%	14 933	18 143	82%
Tillstånd och normgivning	Nej	Nej	4 669	8 883	53%	9 558	10 938	87%
<b>S:a Offentligrättslig verksamhet</b>			<b>20 669</b>	<b>27 687</b>		<b>24 491</b>	<b>29 081</b>	
<b>Uppdragsverksamhet</b>								
4 § avgiftsförordningen	Ja	Ja				7		
<b>S:a Uppdragsverksamhet</b>						<b>7</b>		
<b>Summa</b>			<b>20 669</b>	<b>27 687</b>	<b>75%</b>	<b>24 498</b>	<b>29 081</b>	<b>84%</b>
						Intern 2012		48
						Intern 2011		130
						Intäktstyngd 2012		46%

## Riksgäldskontoret

Ekonomiskt utfall i tkr	Beslutar storlek	Disponerar	2012 Intäkter	2012 Kostnader	KTG	2011 Intäkter	2011 Kostnader	KTG
<b>Offentligrättslig verksamhet</b>								
Investerarskydd	Nej	Nej	1 478	4 647		30 255	30 226	100%
Insättningsgaranti	Nej	Nej	12 946	17 218	75%	6 088	12 949	
15 § avgiftsförordningen	Nej	Ja	1			4		
<b>S:a Offentligrättslig verksamhet</b>			<b>14 425</b>	<b>21 865</b>		<b>36 347</b>	<b>43 175</b>	
<b>Uppdragsverksamhet</b>								
Garantiavgifter	Ja	Ja	65 181	460 927		131 588	130 338	101%
Garantiavgifter, subventionerade	Ja	Ja	5 580			5 450		
Garantier, övrigt	Ja	Ja	3 639	12 775		5 728	800	
Statens internbank	Ja	Nej	4 154			4 701		
Statens internbank, övrigt	Ja	Ja	333	95		768	768	100%
Statsskuldsförvaltning	Ja	Ja	1 436	1 436	100%	3 634	3 634	100%
Kreditriskavgifter	Ja	Ja	155 953	155 102	101%	91 776	8 786	
Bankstöd, övrigt	Ja	Ja	19	19	100%	393	393	100%
Bankgarantiavgifter	Ja	Ja	630 529			1 476 259		
4 § avgiftsförordningen	Ja	Ja				1		
<b>S:a Uppdragsverksamhet</b>			<b>866 824</b>	<b>630 354</b>		<b>1 720 298</b>	<b>144 719</b>	
<b>Summa</b>			<b>881 249</b>	<b>652 219</b>		<b>1 756 645</b>	<b>187 894</b>	
						Intern 2012		11 461
						Intern 2011		14 476
						Intäktstyngd 2012		5%

## Skatteverket

Ekonomiskt utfall i tkr	Beslutar storlek	Disponerar	2012 Intäkter	2012 Kostnader	KTG	2011 Intäkter	2011 Kostnader	KTG
<b>Offentligrättslig verksamhet</b>								
Folkbokföring Navet	Ja	Ja	17 481	17 481	100%	23 207	23 207	100%
15 § avgiftsförordningen	Nej	Ja	252			219	219	
ID-kort	Nej	Ja	40 221	87 851		38 406	33 285	
Ansökningsavgifter prissättningsbesked	Nej	Ja	1 900			600	600	
Ätenskapsregister	Nej	Ja	7 017			2 015		
Gåvoregister	Nej	Nej	650					
<b>S:a Offentligrättslig verksamhet</b>			<b>67 521</b>	<b>105 332</b>		<b>64 447</b>	<b>57 311</b>	
<b>Uppdragsverksamhet</b>								
Ersättning från AP-fonden	Nej	Ja	427 973	427 958	100%	423 314	423 314	100%
Servicekontor	Ja	Ja	114 440	114 440	100%	111 477	111 477	100%
Resurssamordning Verksamhetsstöd	Ja	Ja	342 915	342 915	100%	357 448	357 448	100%
SPAR (statens personadress register)	Ja	Ja	23 568	38 654	61%	13 327	13 327	100%
Förhandsbesked	Nej	Nej	611			786		
Tjänsteexport	Ja	Ja	10 021	13 891		11 360	13 731	
4 § avgiftsförordningen (exkl. tjänsteexp.)	Ja	Ja	17 211					
4 § avgiftsförordningen	Ja	Ja				7 794		
<b>S:a Uppdragsverksamhet</b>			<b>936 739</b>	<b>937 858</b>		<b>925 506</b>	<b>919 297</b>	
<b>Summa</b>			<b>1 004 260</b>	<b>1 043 190</b>	<b>98%</b>	<b>989 953</b>	<b>976 608</b>	<b>100%</b>
						Intern 2012	484 777	
						Intern 2011	492 969	
						Intäktstyngd 2012	13%	

## Statistiska centralbyrån

Ekonomiskt utfall i tkr	Beslutar storlek	Disponerar	2012 Intäkter	2012 Kostnader	KTG	2011 Intäkter	2011 Kostnader	KTG
<b>Uppdragsverksamhet</b>								
Uppdragsverksamhet	Ja	Ja	415 650	414 912	100%	387 307	387 365	100%
Tjänsteexport	Ja	Ja	52 674	53 852		59 411	59 759	
4 § avgiftsförordningen (exkl. tjänsteexp.)	Ja	Ja	4 165					
4 § avgiftsförordningen	Ja	Ja				4 021		
<b>S:a Uppdragsverksamhet</b>			<b>472 489</b>	<b>468 764</b>		<b>450 739</b>	<b>447 124</b>	
<b>Summa</b>			<b>472 489</b>	<b>468 764</b>	<b>100%</b>	<b>450 739</b>	<b>447 124</b>	<b>100%</b>
						Intern 2012	314 551	
						Intern 2011	307 380	
						Intäktstyngd 2012	44%	

## Tullverket

<b>Ekonomiskt utfall i tkr</b>	<b>Beslutar storlek</b>	<b>Disponerar</b>	<b>2012 Intäkter</b>	<b>2012 Kostnader</b>	<b>KTG</b>	<b>2011 Intäkter</b>	<b>2011 Kostnader</b>	<b>KTG</b>
<b>Offentligrättslig verksamhet</b>								
Expeditions- och ansökningsavgifter	Nej	Ja	35	35	100%	45	84	54%
Tullförätningsavgifter	Nej	Ja	91	91	100%	110	113	97%
Tulltillägg o förseningsavgifter m.m.	Nej	Nej				28 619		
<b>S:a Offentligrättslig verksamhet</b>			<b>126</b>	<b>126</b>		<b>28 774</b>	<b>197</b>	
<b>Uppdragsverksamhet</b>								
Kontroll av exportbidragsgods	Nej	Ja	1 740	1 844		1 781	1 884	
Kontroll av päls av katt och hund	Nej	Ja	108	110		67	77	
Övriga uppdrag	Nej	Ja	751	751		280	280	
4 § avgiftsförordningen (exkl. tjänsteexp.)	Ja	Ja	3 166					
Tjänsteexport	Ja	Ja	109	109				
4 § avgiftsförordningen	Ja	Ja				3 451		
<b>S:a Uppdragsverksamhet</b>			<b>5 874</b>	<b>2 814</b>		<b>5 579</b>	<b>2 241</b>	
<b>Summa</b>			<b>6 000</b>	<b>2 940</b>	<b>100%</b>	<b>34 353</b>	<b>2 438</b>	<b>79%</b>
						Intern 2012		2 813
						Intern 2011		2 223
						Intäktstyngd 2012		0%

## Försvarsdepartementet

Intäkter år 2012 (tkr)

Myndighet	Offentligrättslig verksamhet	Uppdrags- verksamhet	4 § AvgF	Tjänste- export	Summa
Försvarets materielverk	0	18 334 437	78 362	80 168	18 492 967
Försvarsexportmyndigheten	0	0	3 559	0	3 559
Försvarsmakten	0	828 986	426 403	0	1 255 389
Kustbevakningen	1	12 280	904	0	13 185
Myndigheten för samhällsskydd och beredskap	7 786	489 774	16 144	16 951	530 655
Totalförsvarets forskningsinstitut	0	786 233	14 156	33 151	833 540
Totalförsvarets rekryteringsmyndighet	0	119 726	67	0	119 793

## Försvarets materielverk

Ekonomiskt utfall i tkr	Beslutar storlek	Disponerar	2012 Intäkter	2012 Kostnader	KTG	2011 Intäkter	2011 Kostnader	KTG
<b>Uppdragsverksamhet</b>								
Anskaffning material & tjänster m.m.	Ja	Ja	18 334 437	18 680 715	98%	19 108 124	19 184 989	100%
Tjänsteexport	Ja	Ja	80 168	101 550		80 737	76 607	
4 § avgiftsförordningen (exkl. tjänsteexp.)	Ja	Ja	78 362					
4 § avgiftsförordningen	Ja	Ja				76 733		
<b>S:a Uppdragsverksamhet</b>			<b>18 492 967</b>	<b>18 782 265</b>		<b>19 265 594</b>	<b>19 261 596</b>	
<b>Summa</b>			<b>18 492 967</b>	<b>18 782 265</b>	<b>98%</b>	<b>19 265 594</b>	<b>19 261 596</b>	<b>100%</b>
						Intern 2012	18 061 502	
						Intern 2011	19 046 231	
						Intäktstyngd 2012		99%

## Försvarexportmyndigheten

Ekonomiskt utfall i tkr	Beslutar storlek	Disponerar	2012 Intäkter	2012 Kostnader	KTG	2011 Intäkter	2011 Kostnader	KTG
<b>Uppdragsverksamhet</b>								
4 § avgiftsförordningen (exkl. tjänsteexp.)	Ja	Ja	3 559					
4 § avgiftsförordningen	Ja	Ja				10 000		
<b>S:a Uppdragsverksamhet</b>			<b>3 559</b>			<b>10 000</b>		
<b>Summa</b>			<b>3 559</b>			<b>10 000</b>		
						Intern 2012	3 559	
						Intern 2011	10 000	
						Intäktstyngd 2012		0%

## Försvarsmakten

Ekonomiskt utfall i tkr	Beslutar storlek	Disponerar	2012 Intäkter	2012 Kostnader	KTG	2011 Intäkter	2011 Kostnader	KTG
<b>Uppdragsverksamhet</b>								
Marketeriverksamhet	Ja	Ja	314			677		
Övrig uppdragsverksamhet	Ja	Ja	146 041	140 674		88 655		
Reservmateriel	Ja	Ja	67 971	62 267	109%	128 212	128 212	100%
Transportverksamhet	Ja	Ja	23 455	82 140		24 900		
Verkstadsverksamhet	Ja	Ja	299 919	241 107	124%	342 464	382 624	90%
Utbildnings- och övningsintäkter	Ja	Ja	294 105	325 243	90%	283 901	249 976	114%
Internationell militär test-, utb- o övn verksamh	Ja	Ja	1 769	802		2 344	2 269	
Utomstat övriga intäkter, periodisering S7029	Nej	Nej	-4 588					
4 § avgiftsförordningen (exkl. tjänsteexp.)	Ja	Ja	426 403					
4 § avgiftsförordningen	Ja	Ja				471 817		
<b>S:a Uppdragsverksamhet</b>			<b>1 255 389</b>	<b>852 233</b>		<b>1 342 970</b>	<b>763 081</b>	
<b>Summa</b>			<b>1 255 389</b>	<b>852 233</b>	<b>105%</b>	<b>1 342 970</b>	<b>763 081</b>	<b>99%</b>
						Intern 2012	997 970	
						Intern 2011	1 022 769	
						Intäktstyngd 2012		3%

## Kustbevakningen

Ekonomiskt utfall i tkr	Beslutar storlek	Dispo- nerar	2012 Intäkter	2012 Kostnader	KTG	2011 Intäkter	2011 Kostnader	KTG
<b>Offentligrättslig verksamhet</b>								
15 § avgiftsförordningen	Nej	Ja	1			1		
<b>S:a Offentligrättslig verksamhet</b>			<b>1</b>			<b>1</b>		
<b>Uppdragsverksamhet</b>								
Diverse uppdrag	Ja	Ja	12 280	12 216	101%	9 816	9 818	100%
4 § avgiftsförordningen (exkl. tjänsteexp.)	Ja	Ja	904					
4 § avgiftsförordningen	Ja	Ja				920		
Övriga intäkter av avgifter	Ja	Nej				6 037	6 037	100%
<b>S:a Uppdragsverksamhet</b>			<b>13 184</b>	<b>12 216</b>		<b>16 773</b>	<b>15 855</b>	
<b>Summa</b>			<b>13 185</b>	<b>12 216</b>	<b>101%</b>	<b>16 774</b>	<b>15 855</b>	<b>100%</b>
						Intern 2012		11 943
						Intern 2011		8 482
						Intäktstyngd 2012		1%

## Myndigheten för samhällsskydd och beredskap

Ekonomiskt utfall i tkr	Beslutar storlek	Dispo- nerar	2012 Intäkter	2012 Kostnader	KTG	2011 Intäkter	2011 Kostnader	KTG
<b>Offentligrättslig verksamhet</b>								
Intyg förare, säkerhetsrådgivare	Ja	Ja	3 275	4 999	66%	3 987	6 388	62%
Drift, förvaltning tekniska system	Ja	Ja	4 511	5 702	79%	4 343	4 374	99%
Avgift brandfarliga, explosiva varor	Ja	Nej				1 175	1 175	100%
<b>S:a Offentligrättslig verksamhet</b>			<b>7 786</b>	<b>10 701</b>		<b>9 505</b>	<b>11 937</b>	
<b>Uppdragsverksamhet</b>								
Uppdragsutbildning m.m.	Ja	Ja	28 346	26 671	106%	27 495	29 256	94%
Internationella insatser	Ja	Ja	154 436	154 984		211 420	234 961	
Rakel	Ja	Ja	306 992	242 861		256 055	256 055	
Tjänsteexport	Ja	Ja	16 951	17 386		23 494	19 766	
4 § avgiftsförordningen (exkl. tjänsteexp.)	Ja	Ja	16 144					
4 § avgiftsförordningen	Ja	Ja				17 834		
<b>S:a Uppdragsverksamhet</b>			<b>522 869</b>	<b>441 902</b>		<b>536 298</b>	<b>540 038</b>	
<b>Summa</b>			<b>530 655</b>	<b>452 603</b>	<b>97%</b>	<b>545 803</b>	<b>551 975</b>	<b>90%</b>
						Intern 2012		366 980
						Intern 2011		403 098
						Intäktstyngd 2012		28%

## Totalförsvarets forskningsinstitut

Ekonomiskt utfall i tkr	Beslutar storlek	Disponerar	2012 Intäkter	2012 Kostnader	KTG	2011 Intäkter	2011 Kostnader	KTG
<b>Uppdragsverksamhet</b>								
Forskning och utveckling	Ja	Ja	786 233	816 988	96%	753 713	764 509	99%
Tjänsteexport	Ja	Ja	33 151	29 570		13 076	13 001	
4 § avgiftsförordningen (exkl. tjänsteexp.)	Ja	Ja	14 156					
4 § avgiftsförordningen	Ja	Ja				14 155		
<b>S:a Uppdragsverksamhet</b>			<b>833 540</b>	<b>846 558</b>		<b>780 944</b>	<b>777 510</b>	
<b>Summa</b>			<b>833 540</b>	<b>846 558</b>	<b>96%</b>	<b>780 944</b>	<b>777 510</b>	<b>99%</b>
						Intern 2012	750 292	
						Intern 2011	698 178	
						Intäktstyngd 2012	71%	

## Totalförsvarets rekryteringsmyndighet

Ekonomiskt utfall i tkr	Beslutar storlek	Disponerar	2012 Intäkter	2012 Kostnader	KTG	2011 Intäkter	2011 Kostnader	KTG
<b>Uppdragsverksamhet</b>								
Uppdrag Försvarmakten	Ja	Ja	96 012	95 422	101%	98 377	93 342	105%
Övriga uppdrag	Ja	Ja	23 714	23 836	99%	25 389	26 127	97%
4 § avgiftsförordningen (exkl. tjänsteexp.)	Ja	Ja	67					
4 § avgiftsförordningen	Ja	Ja				18		
<b>S:a Uppdragsverksamhet</b>			<b>119 793</b>	<b>119 258</b>		<b>123 784</b>	<b>119 469</b>	
<b>Summa</b>			<b>119 793</b>	<b>119 258</b>	<b>100%</b>	<b>123 784</b>	<b>119 469</b>	<b>104%</b>
						Intern 2012	118 787	
						Intern 2011	123 545	
						Intäktstyngd 2012	93%	

## Justitiedepartementet

Intäkter år 2012 (tkr)

Myndighet	Offentligrättslig verksamhet	Uppdragsverksamhet	4 § AvgF	Tjänsteexport	Summa
Allmänna reklamationsnämnden	1	0	61	0	62
Brottsförebyggande rådet	0	0	666	307	973
Brottsoffermyndigheten	0	0	112	0	112
Datainspektionen	0	0	2 725	0	2 725
Domstolsverket	68 723	0	8 669	0	77 392
Ekobrottsmyndigheten	4	0	2 286	0	2 290
Fastighetsmäklarinspektionen	17 251	0	0	0	17 251
Justitiekanslern	5	0	0	0	5
Konsumentverket	8	0	3 346	0	3 354
Kriminalvården	0	109 359	28 477	0	137 836
Marknadsdomstolen	17	0	0	0	17
Migrationsverket	193 720	0	1 156	2 402	197 278
Revisorsnämnden	29 932	0	282	0	30 214
Rikspolisstyrelsen	726 683	70 540	84 166	16 154	897 543
Rättshälsöcentralen	32 057	68 599	8 983	0	109 639
Valmyndigheten	4	0	13	0	17
Åklagarmyndigheten	200	0	9 424	0	9 624



## Allmänna reklamationsnämnden

Ekonomiskt utfall i tkr	Beslutar storlek	Disponerar	2012 Intäkter	2012 Kostnader	KTG	2011 Intäkter	2011 Kostnader	KTG
<b>Offentligrättslig verksamhet</b>								
15 § avgiftsförordningen	Nej	Ja	1			1		
<b>S:a Offentligrättslig verksamhet</b>			<b>1</b>			<b>1</b>		
<b>Uppdragsverksamhet</b>								
4 § avgiftsförordningen (exkl. tjänsteexp.)	Ja	Ja	61					
4 § avgiftsförordningen	Ja	Ja				61		
<b>S:a Uppdragsverksamhet</b>			<b>61</b>			<b>61</b>		
<b>Summa</b>			<b>62</b>			<b>62</b>		
								Intern 2012
								1
								Intern 2011
								1
								Intäktstyngd 2012
								0%

## Brottsförebyggande rådet

Ekonomiskt utfall i tkr	Beslutar storlek	Disponerar	2012 Intäkter	2012 Kostnader	KTG	2011 Intäkter	2011 Kostnader	KTG
<b>Uppdragsverksamhet</b>								
4 § avgiftsförordningen (exkl. tjänsteexp.)	Ja	Ja	666					
Tjänsteexport	Ja	Ja	307			235		
4 § avgiftsförordningen	Ja	Ja				622		
<b>S:a Uppdragsverksamhet</b>			<b>973</b>			<b>857</b>		
<b>Summa</b>			<b>973</b>			<b>857</b>		
								Intern 2012
								355
								Intern 2011
								290
								Intäktstyngd 2012
								1%

## Brottsoffermyndigheten

Ekonomiskt utfall i tkr	Beslutar storlek	Disponerar	2012 Intäkter	2012 Kostnader	KTG	2011 Intäkter	2011 Kostnader	KTG
<b>Offentligrättslig verksamhet</b>								
15 § avgiftsförordningen	Nej	Ja				1		
<b>S:a Offentligrättslig verksamhet</b>						<b>1</b>		
<b>Uppdragsverksamhet</b>								
4 § avgiftsförordningen (exkl. tjänsteexp.)	Ja	Ja	112					
4 § avgiftsförordningen	Ja	Ja				46		
<b>S:a Uppdragsverksamhet</b>			<b>112</b>			<b>46</b>		
<b>Summa</b>			<b>112</b>			<b>47</b>		
								Intern 2012
								Intern 2011
								Intäktstyngd 2012
								0%

## Datainspektionen

Ekonomiskt utfall i tkr	Beslutar storlek	Disponerar	2012 Intäkter	2012 Kostnader	KTG	2011 Intäkter	2011 Kostnader	KTG
<b>Uppdragsverksamhet</b>								
4 § avgiftsförordningen (exkl. tjänsteexp.)	Ja	Ja	2 725					
4 § avgiftsförordningen	Ja	Ja				3 198		
<b>S:a Uppdragsverksamhet</b>			<b>2 725</b>			<b>3 198</b>		
<b>Summa</b>			<b>2 725</b>			<b>3 198</b>		
						Intern 2012		521
						Intern 2011		430
						Intäktstyngd 2012		7%

## Domstolsverket

Ekonomiskt utfall i tkr	Beslutar storlek	Disponerar	2012 Intäkter	2012 Kostnader	KTG	2011 Intäkter	2011 Kostnader	KTG
<b>Offentligrättslig verksamhet</b>								
15 § avgiftsförordningen	Nej	Ja	2 807			2 856		
Ansöknings-, kungörande- och expeditiionsavgifter	Nej	Nej	47 896			56 240		
Inkasso/lagsökningskostnader	Nej	Ja	25			26		
Kallelseavgifter	Ja	Nej	840			947		
Tillsynsavgifter i konkurs	Nej	Nej	17 155			21 201		
<b>S:a Offentligrättslig verksamhet</b>			<b>68 723</b>			<b>81 270</b>		
<b>Uppdragsverksamhet</b>								
4 § avgiftsförordningen (exkl. tjänsteexp.)	Ja	Ja	8 669					
4 § avgiftsförordningen	Ja	Ja				9 050		
<b>S:a Uppdragsverksamhet</b>			<b>8 669</b>			<b>9 050</b>		
<b>Summa</b>			<b>77 392</b>			<b>90 320</b>		
						Intern 2012		9 645
						Intern 2011		10 045
						Intäktstyngd 2012		1%

## Ekobrottsmyndigheten

Ekonomiskt utfall i tkr	Beslutar storlek	Disponerar	2012 Intäkter	2012 Kostnader	KTG	2011 Intäkter	2011 Kostnader	KTG
<b>Offentligrättslig verksamhet</b>								
FU-protokoll	Ja	Ja	4			8		
<b>S:a Offentligrättslig verksamhet</b>			<b>4</b>			<b>8</b>		
<b>Uppdragsverksamhet</b>								
4 § avgiftsförordningen (exkl. tjänsteexp.)	Ja	Ja	2 286					
4 § avgiftsförordningen	Ja	Ja				2 641		
<b>S:a Uppdragsverksamhet</b>			<b>2 286</b>			<b>2 641</b>		
<b>Summa</b>			<b>2 290</b>			<b>2 649</b>		
						Intern 2012		2 286
						Intern 2011		2 641
						Intäktstyngd 2012		1%

## Fastighetsmäklarinspektionen

Ekonomiskt utfall i tkr	Beslutar storlek	Disponerar	2012 Intäkter	2012 Kostnader	KTG	2011 Intäkter	2011 Kostnader	KTG
<b>Offentligrättslig verksamhet</b>								
15 § avgiftsförordningen	Nej	Ja	9			6		
Ansöknings- och årsavgifter	Nej	Nej	17 242			17 330		
<b>S:a Offentligrättslig verksamhet</b>			<b>17 251</b>			<b>17 336</b>		
<b>Uppdragsverksamhet</b>								
4 § avgiftsförordningen	Ja	Ja				20		
<b>S:a Uppdragsverksamhet</b>						<b>20</b>		
<b>Summa</b>			<b>17 251</b>			<b>17 356</b>		
						Intern 2012		
						Intern 2011		15
						Intäktstyngd 2012		100%

## Justitiekanslern

Ekonomiskt utfall i tkr	Beslutar storlek	Disponerar	2012 Intäkter	2012 Kostnader	KTG	2011 Intäkter	2011 Kostnader	KTG
<b>Offentligrättslig verksamhet</b>								
15 § avgiftsförordningen	Nej	Ja	5	3		8		
<b>S:a Offentligrättslig verksamhet</b>			<b>5</b>	<b>3</b>		<b>8</b>		
<b>Summa</b>			<b>5</b>	<b>3</b>		<b>8</b>		
						Intern 2012		
						Intern 2011		
						Intäktstyngd 2012		0%

## Konsumentverket

Ekonomiskt utfall i tkr	Beslutar storlek	Disponerar	2012 Intäkter	2012 Kostnader	KTG	2011 Intäkter	2011 Kostnader	KTG
<b>Offentligrättslig verksamhet</b>								
15 § avgiftsförordningen	Nej	Ja	8			1		
<b>S:a Offentligrättslig verksamhet</b>			<b>8</b>			<b>1</b>		
<b>Uppdragsverksamhet</b>								
4 § avgiftsförordningen (exkl. tjänsteexp.)	Ja	Ja	3 346					
4 § avgiftsförordningen	Ja	Ja				1 708		
<b>S:a Uppdragsverksamhet</b>			<b>3 346</b>			<b>1 708</b>		
<b>Summa</b>			<b>3 354</b>			<b>1 709</b>		
						Intern 2012		2 814
						Intern 2011		1 113
						Intäktstyngd 2012		3%

## Kriminalvården

Ekonomiskt utfall i tkr	Beslutar storlek	Disponerar	2012 Intäkter	2012 Kostnader	KTG	2011 Intäkter	2011 Kostnader	KTG
<b>Uppdragsverksamhet</b>								
Arbetsdrift	Ja	Ja	108 863	274 554		128 231	300 289	
Terapiverksamhet	Ja	Ja	496	15 663		406	13 199	
4 § avgiftsförordningen (exkl. tjänsteexp.)	Ja	Ja	28 477					
4 § avgiftsförordningen	Ja	Ja				28 671		
<b>S:a Uppdragsverksamhet</b>			<b>137 836</b>	<b>290 217</b>		<b>157 308</b>	<b>313 488</b>	
<b>Summa</b>			<b>137 836</b>	<b>290 217</b>		<b>157 308</b>	<b>313 488</b>	
						Intern 2012		21 427
						Intern 2011		21 441
						Intäktstyngd 2012		2%

## Marknadsdomstolen

Ekonomiskt utfall i tkr	Beslutar storlek	Disponerar	2012 Intäkter	2012 Kostnader	KTG	2011 Intäkter	2011 Kostnader	KTG
<b>Offentligrättslig verksamhet</b>								
15 § avgiftsförordningen	Nej	Ja	17			5		
<b>S:a Offentligrättslig verksamhet</b>			<b>17</b>			<b>5</b>		
<b>Summa</b>			<b>17</b>			<b>5</b>		
						Intern 2012		
						Intern 2011		
						Intäktstyngd 2012		0%

## Migrationsverket

Ekonomiskt utfall i tkr	Beslutar storlek	Disponerar	2012 Intäkter	2012 Kostnader	KTG	2011 Intäkter	2011 Kostnader	KTG
<b>Offentligrättslig verksamhet</b>								
15 § avgiftsförordningen	Nej	Ja	74			46		
Arbets- och uppehållstillstånd	Nej	Nej	128 247	307 599		113 732	252 004	
Pass	Nej	Nej	10 769	8 322		9 802	10 992	
Svenskt medborgarskap	Nej	Nej	53 520	29 957		46 883	24 541	
Transportörsavgift	Nej	Nej	750			612		
Varaktigt bosatt	Nej	Nej	360			176		
<b>S:a Offentligrättslig verksamhet</b>			<b>193 720</b>	<b>345 878</b>		<b>171 251</b>	<b>287 537</b>	
<b>Uppdragsverksamhet</b>								
4 § avgiftsförordningen (exkl. tjänsteexp.)	Ja	Ja	1 156					
Tjänsteexport	Ja	Ja	2 402					
4 § avgiftsförordningen	Ja	Ja				4 389		
<b>S:a Uppdragsverksamhet</b>			<b>3 558</b>			<b>4 389</b>		
<b>Summa</b>			<b>197 278</b>	<b>345 878</b>		<b>175 640</b>	<b>287 537</b>	
						Intern 2012		1 144
						Intern 2011		4 199
						Intäktstyngd 2012		6%

## Revisorsnämnden

Ekonomiskt utfall i tkr	Beslutar storlek	Disponerar	2012 Intäkter	2012 Kostnader	KTG	2011 Intäkter	2011 Kostnader	KTG
<b>Offentligrättslig verksamhet</b>								
Prövning, tillsyn, examination	Nej	Ja	29 932			33 287	30 403	109%
<b>S:a Offentligrättslig verksamhet</b>			<b>29 932</b>			<b>33 287</b>	<b>30 403</b>	
<b>Uppdragsverksamhet</b>								
4 § avgiftsförordningen (exkl. tjänsteexp.)	Ja	Ja	282					
4 § avgiftsförordningen	Ja	Ja				308		
<b>S:a Uppdragsverksamhet</b>			<b>282</b>			<b>308</b>		
<b>Summa</b>			<b>30 214</b>			<b>33 595</b>	<b>30 403</b>	<b>109%</b>
						Intern 2012		275
						Intern 2011		270
						Intäktstyngd 2012		98%

## Rikspolisstyrelsen

Ekonomiskt utfall i tkr	Beslutar storlek	Disponerar	2012 Intäkter	2012 Kostnader	KTG	2011 Intäkter	2011 Kostnader	KTG
<b>Offentligrättslig verksamhet</b>								
15 § avgiftsförordningen	Nej	Ja	5 725			5 422		
Nationellt ID kort	Nej	Ja	65 597	44 117	149%	57 552	45 808	126%
Pass	Nej	Ja	523 874	469 029	112%	545 016	531 284	103%
Stämningssmannadelgivning	Nej	Ja	52 021	77 546	67%	53 665	91 809	58%
Tillståndsgivning	Nej	Nej	57 917	282 718	20%	55 391	273 622	20%
Övrigt	Nej	Nej	21 549			16 870		
<b>S:a Offentligrättslig verksamhet</b>			<b>726 683</b>	<b>873 410</b>		<b>733 916</b>	<b>942 523</b>	
<b>Uppdragsverksamhet</b>								
Bevakning RB:s transporter	Nej	Nej	301	519	58%	350	722	48%
Kontroll av väktarhundar	Ja	Ja	445	599	74%	386	497	78%
Uppdragsverksamhet SKL	Ja	Ja	5 706	6 608	86%	3 873	4 479	86%
Utbildning av ordningsvakter	Ja	Ja	7 308	17 639	41%	7 718	12 967	60%
Övriga avgifter intäk k klass 3	Nej	Nej	53 538			54 123		
Övrig avgifter intäk k klass 7	Nej	Nej	3 242			2 046		
Tjänsteexport	Ja	Ja	16 154	16 154		13 355	13 355	
4 § avgiftsförordningen (exkl. tjänsteexp.)	Ja	Ja	84 166					
4 § avgiftsförordningen	Ja	Ja				83 608		
<b>S:a Uppdragsverksamhet</b>			<b>170 860</b>	<b>41 519</b>		<b>165 459</b>	<b>32 020</b>	
<b>Summa</b>			<b>897 543</b>	<b>914 929</b>	<b>79%</b>	<b>899 375</b>	<b>974 543</b>	<b>75%</b>
						Intern 2012		170 681
						Intern 2011		152 976
						Intäktstyngd 2012		4%

## Rättsmedicinalverket

Ekonomiskt utfall i tkr	Beslutar storlek	Disponerar	2012 Intäkter	2012 Kostnader	KTG	2011 Intäkter	2011 Kostnader	KTG
<b>Offentligrättslig verksamhet</b>								
Rättsgenetik	Ja	Ja	32 057	25 800	124%	16 556	15 995	104%
<b>S:a Offentligrättslig verksamhet</b>			<b>32 057</b>	<b>25 800</b>		<b>16 556</b>	<b>15 995</b>	
<b>Uppdragsverksamhet</b>								
Rättsgenetik	Ja	Ja	745	600	124%	1 599	1 545	103%
Rättsintyg	Ja	Ja	20 988	23 148	91%	21 404	22 983	93%
Rättskemi	Ja	Ja	46 866	47 396	99%	39 317	46 336	85%
4 § avgiftsförordningen (exkl. tjänsteexp.)	Ja	Ja	8 983					
4 § avgiftsförordningen	Ja	Ja				9 892		
<b>S:a Uppdragsverksamhet</b>			<b>77 582</b>	<b>71 144</b>		<b>72 212</b>	<b>70 864</b>	
<b>Summa</b>			<b>109 639</b>	<b>96 944</b>	<b>104%</b>	<b>88 768</b>	<b>86 859</b>	<b>91%</b>
							Intern 2012	85 828
							Intern 2011	61 813
							Intäktstyngd 2012	25%

## Valmyndigheten

Ekonomiskt utfall i tkr	Beslutar storlek	Disponerar	2012 Intäkter	2012 Kostnader	KTG	2011 Intäkter	2011 Kostnader	KTG
<b>Offentligrättslig verksamhet</b>								
15 § avgiftsförordningen	Nej	Ja	4			4	4	
<b>S:a Offentligrättslig verksamhet</b>			<b>4</b>			<b>4</b>	<b>4</b>	
<b>Uppdragsverksamhet</b>								
4 § avgiftsförordningen (exkl. tjänsteexp.)	Ja	Ja	13					
4 § avgiftsförordningen	Ja	Ja				162		
<b>S:a Uppdragsverksamhet</b>			<b>13</b>			<b>162</b>		
<b>Summa</b>			<b>17</b>			<b>166</b>	<b>4</b>	
							Intern 2012	
							Intern 2011	
							Intäktstyngd 2012	0%

## Åklagarmyndigheten

Ekonomiskt utfall i tkr	Beslutar storlek	Dispo- nerar	2012 Intäkter	2012 Kostnader	KTG	2011 Intäkter	2011 Kostnader	KTG
<b>Offentligrättslig verksamhet</b>								
15 § avgiftsförordningen	Nej	Ja	200			231		
<b>S:a Offentligrättslig verksamhet</b>			<b>200</b>			<b>231</b>		
<b>Uppdragsverksamhet</b>								
4 § avgiftsförordningen (exkl. tjänsteexp.)	Ja	Ja	9 424					
4 § avgiftsförordningen	Ja	Ja				9 373		
<b>S:a Uppdragsverksamhet</b>			<b>9 424</b>			<b>9 373</b>		
<b>Summa</b>			<b>9 624</b>			<b>9 604</b>		
						Intern 2012		9 370
						Intern 2011		9 355

## Kulturdepartementet

Intäkter år 2012 (tkr)

Myndighet	Offentligrättslig verksamhet	Uppdragsverksamhet	4 § AvgF	Tjänsteexport	Summa
Arkitekturmuseet	0	4 849	608	0	5 457
Forum för levande historia	0	0	16	0	16
Institutet för språk och folkminnen	40	3 034	14	33	3 121
Livrustkammaren och Skoklosters slott med Stiftelsen Hallwylska museet	0	14 727	2 564	0	17 291
Moderna museet	0	41 251	4 098	0	45 349
Myndigheten för radio och tv	136 456	1	408	0	136 865
Nationalmuseum med Prins Eugens Waldemarsudde	0	50 670	7 170	0	57 840
Naturhistoriska riksmuseet	0	44 988	450	565	46 003
Riksantikvarieämbetet	23	168 815	8 791	0	177 629
Riksarkivet	7	80 750	5 363	0	86 120
Riksutställningar	0	828	143	0	971
Statens försvarshistoriska museer	0	14 912	2 678	0	17 590
Statens historiska museer	0	6 742	5 087	0	11 829
Statens konstråd	0	500	0	0	500
Statens kulturråd	1 150	0	2 022	0	3 172
Statens maritima museer	0	120 814	2 701	0	123 515
Statens medieråd	6 935	0	1	0	6 936
Statens museer för världskultur	0	15 271	5 567	0	20 838
Statens musikverk	0	2 952	996	0	3 948
Talboks- och punktskriftsbiblioteket	0	0	603	1 325	1 928



## Arkitekturmuseet

Ekonomiskt utfall i tkr	Beslutar storlek	Disponerar	2012 Intäkter	2012 Kostnader	KTG	2011 Intäkter	2011 Kostnader	KTG
<b>Uppdragsverksamhet</b>								
Entréer och visningar	Ja	Ja	2 319			2 018		
Försäljning av varor	Ja	Ja	1 954	2 845	69%	2 610	3 251	80%
Övrigt	Ja	Ja	576			1 268		
4 § avgiftsförordningen (exkl. tjänsteexp.)	Ja	Ja	608					
4 § avgiftsförordningen	Ja	Ja				807		
<b>S:a Uppdragsverksamhet</b>			<b>5 457</b>	<b>2 845</b>		<b>6 703</b>	<b>3 251</b>	
<b>Summa</b>			<b>5 457</b>	<b>2 845</b>	<b>69%</b>	<b>6 703</b>	<b>3 251</b>	<b>80%</b>
						Intern 2012		61
						Intern 2011		1 007
						Intäktstyngd 2012		9%

## Forum för levande historia

Ekonomiskt utfall i tkr	Beslutar storlek	Disponerar	2012 Intäkter	2012 Kostnader	KTG	2011 Intäkter	2011 Kostnader	KTG
<b>Uppdragsverksamhet</b>								
4 § avgiftsförordningen (exkl. tjänsteexp.)	Ja	Ja	16					
4 § avgiftsförordningen	Ja	Ja				38		
<b>S:a Uppdragsverksamhet</b>			<b>16</b>			<b>38</b>		
<b>Summa</b>			<b>16</b>			<b>38</b>		
						Intern 2012		
						Intern 2011		
						Intäktstyngd 2012		0%

## Institutet för språk och folkminnen

Ekonomiskt utfall i tkr	Beslutar storlek	Disponerar	2012 Intäkter	2012 Kostnader	KTG	2011 Intäkter	2011 Kostnader	KTG
<b>Offentligrättslig verksamhet</b>								
15 § avgiftsförordningen	Nej	Ja	40			27		
<b>S:a Offentligrättslig verksamhet</b>			<b>40</b>			<b>27</b>		
<b>Uppdragsverksamhet</b>								
Försäljning av publikationer m.m.	Ja	Ja	2 279			3 023		
Intäkter av uppdragsverksamhet	Ja	Ja	46			539		
Intäkter av utbildning, konferenser, konsulttjänster	Ja	Ja	709					
Tjänsteexport	Ja	Ja	33			17		
4 § avgiftsförordningen (exkl. tjänsteexp.)	Ja	Ja	14					
4 § avgiftsförordningen	Ja	Ja				7		
<b>S:a Uppdragsverksamhet</b>			<b>3 081</b>			<b>3 586</b>		
<b>Summa</b>			<b>3 121</b>			<b>3 613</b>		
						Intern 2012		427
						Intern 2011		357
						Intäktstyngd 2012		5%

## Livruskammaren och Skoklosters slott med Stiftelsen Hallwylska museet

Ekonomiskt utfall i tkr	Beslutar storlek	Disponerar	2012 Intäkter	2012 Kostnader	KTG	2011 Intäkter	2011 Kostnader	KTG
<b>Uppdragsverksamhet</b>								
Entréer och visningar	Ja	Ja	12 450			10 879		
Försäljning	Ja	Ja	1 596			1 214	1 147	106%
Uppdrag	Ja	Ja	681			245	330	74%
4 § avgiftsförordningen (exkl. tjänsteexp.)	Ja	Ja	2 564					
4 § avgiftsförordningen	Ja	Ja				3 030		
<b>S:a Uppdragsverksamhet</b>			<b>17 291</b>			<b>15 368</b>	<b>1 477</b>	
<b>Summa</b>			<b>17 291</b>			<b>15 368</b>	<b>1 477</b>	<b>99%</b>

## Moderna museet

Ekonomiskt utfall i tkr	Beslutar storlek	Disponerar	2012 Intäkter	2012 Kostnader	KTG	2011 Intäkter	2011 Kostnader	KTG
<b>Uppdragsverksamhet</b>								
Entréer och visningar	Ja	Ja	19 506			24 302		
Övrig uppdragsverksamhet	Ja	Ja	11 710			8 112		
Varuförsäljning	Ja	Ja	10 035	10 793	93%	11 500	11 218	103%
4 § avgiftsförordningen (exkl. tjänsteexp.)	Ja	Ja	4 098					
4 § avgiftsförordningen	Ja	Ja				4 538		
<b>S:a Uppdragsverksamhet</b>			<b>45 349</b>	<b>10 793</b>		<b>48 452</b>	<b>11 218</b>	
<b>Summa</b>			<b>45 349</b>	<b>10 793</b>	<b>93%</b>	<b>48 452</b>	<b>11 218</b>	<b>103%</b>

Intern 2012 2 442  
 Intern 2011 2 436  
 Intäktstyngd 2012 25%

## Myndigheten för radio och tv

Ekonomiskt utfall i tkr	Beslutar storlek	Disponerar	2012 Intäkter	2012 Kostnader	KTG	2011 Intäkter	2011 Kostnader	KTG
<b>Offentligrättslig verksamhet</b>								
Koncessionsavgifter m.m.	Ja	Nej	136 240			206 779		
Utgivningsbevis	Nej	Ja	216	298		272	474	
<b>S:a Offentligrättslig verksamhet</b>			<b>136 456</b>	<b>298</b>		<b>207 051</b>	<b>474</b>	
<b>Uppdragsverksamhet</b>								
Övriga intäkter	Nej	Ja	1			6		
4 § avgiftsförordningen (exkl. tjänsteexp.)	Ja	Ja	408					
4 § avgiftsförordningen	Ja	Ja				481		
<b>S:a Uppdragsverksamhet</b>			<b>409</b>			<b>487</b>		
<b>Summa</b>			<b>136 865</b>	<b>298</b>		<b>207 538</b>	<b>474</b>	

Intern 2012 407  
 Intern 2011 480  
 Intäktstyngd 2012 100%

## Nationalmuseum med Prins Eugens Waldemarsudde

Ekonomiskt utfall i tkr	Beslutar storlek	Disponerar	2012 Intäkter	2012 Kostnader	KTG	2011 Intäkter	2011 Kostnader	KTG
<b>Uppdragsverksamhet</b>								
Försäljning av varor samt konserveringsuppdrag	Ja	Ja	13 205	12 056	110%	15 616	14 894	105%
Museiverksamhet	Ja	Ja	37 465			48 848		
4 § avgiftsförordningen (exkl. tjänsteexp.)	Ja	Ja	7 170					
4 § avgiftsförordningen	Ja	Ja				7 042		
<b>S:a Uppdragsverksamhet</b>			<b>57 840</b>	<b>12 056</b>		<b>71 506</b>	<b>14 894</b>	
<b>Summa</b>			<b>57 840</b>	<b>12 056</b>	<b>110%</b>	<b>71 506</b>	<b>14 894</b>	<b>105%</b>
						Intern 2012		6 412
						Intern 2011		7 101
						Intäktsstyngd 2012		30%

## Naturhistoriska riksmuseet

Ekonomiskt utfall i tkr	Beslutar storlek	Disponerar	2012 Intäkter	2012 Kostnader	KTG	2011 Intäkter	2011 Kostnader	KTG
<b>Uppdragsverksamhet</b>								
Cosmonova	Ja	Ja	14 937	14 937	100%	15 034	16 786	90%
Entréer och visningar	Ja	Ja	10 943			10 224		
Försäljning av varor	Ja	Ja	3 337	3 906	85%	3 666	3 949	93%
Undersökningar, utredningar och andra tjänster	Ja	Ja	15 771			19 440		
Tjänsteexport	Ja	Ja	565			240		
4 § avgiftsförordningen (exkl. tjänsteexp.)	Ja	Ja	450					
4 § avgiftsförordningen	Ja	Ja				396		
<b>S:a Uppdragsverksamhet</b>			<b>46 003</b>	<b>18 843</b>		<b>49 000</b>	<b>20 735</b>	
<b>Summa</b>			<b>46 003</b>	<b>18 843</b>	<b>97%</b>	<b>49 000</b>	<b>20 735</b>	<b>90%</b>
						Intern 2012		12 920
						Intern 2011		15 795
						Intäktsstyngd 2012		18%

## Riksantikvarieämbetet

Ekonomiskt utfall i tkr	Beslutar storlek	Disponerar	2012 Intäkter	2012 Kostnader	KTG	2011 Intäkter	2011 Kostnader	KTG
<b>Offentligrättslig verksamhet</b>								
15 § avgiftsförordningen	Nej	Ja	23			35		
<b>S:a Offentligrättslig verksamhet</b>			<b>23</b>			<b>35</b>		
<b>Uppdragsverksamhet</b>								
Arkeologiska undersökningar	Ja	Ja	140 653	147 820	95%	125 607	128 587	98%
Museitjänster	Ja	Ja	24 191	23 828	102%	23 625	21 136	112%
Butiksförsäljning besöksmål	Ja	Ja	1 272	1 431	89%	1 304	1 581	82%
Övrigt	Ja	Ja	2 699			3 610		
4 § avgiftsförordningen (exkl. tjänsteexp.)	Ja	Ja	8 791					
4 § avgiftsförordningen	Ja	Ja				7 869		
<b>S:a Uppdragsverksamhet</b>			<b>177 606</b>	<b>173 079</b>		<b>162 015</b>	<b>151 304</b>	
<b>Summa</b>			<b>177 629</b>	<b>173 079</b>	<b>96%</b>	<b>162 050</b>	<b>151 304</b>	<b>99%</b>
							Intern 2012	88 766
							Intern 2011	126 070
							Intäktstyngd 2012	44%

## Riksarkivet

Ekonomiskt utfall i tkr	Beslutar storlek	Disponerar	2012 Intäkter	2012 Kostnader	KTG	2011 Intäkter	2011 Kostnader	KTG
<b>Offentligrättslig verksamhet</b>								
Heraldisk verksamhet	Nej	Ja	7	7		2	2	
<b>S:a Offentligrättslig verksamhet</b>			<b>7</b>	<b>7</b>		<b>2</b>	<b>2</b>	
<b>Uppdragsverksamhet</b>								
Digitalt tillgängliggörande vid SVAR	Ja	Ja	13 112	9 632	136%	11 995	9 543	126%
Digitaliseringstjänster	Ja	Ja	12 182	10 171	120%	14 118	13 421	105%
Heraldisk verksamhet	Ja	Ja	77	66	117%	81	143	57%
Stöd till arkivbildare	Ja	Ja	832	801	104%	1 259	896	141%
Övrig uppdragsverksamhet	Ja	Ja	8 210	7 092	116%	8 478	8 055	105%
Övrig avgiftsbelagd verksamhet	Ja	Ja	46 337	46 120		51 011	51 011	
4 § avgiftsförordningen (exkl. tjänsteexp.)	Ja	Ja	5 363					
4 § avgiftsförordningen	Ja	Ja				6 824		
<b>S:a Uppdragsverksamhet</b>			<b>86 113</b>	<b>73 882</b>		<b>93 766</b>	<b>83 069</b>	
<b>Summa</b>			<b>86 120</b>	<b>73 889</b>	<b>124%</b>	<b>93 768</b>	<b>83 071</b>	<b>112%</b>
							Intern 2012	49 083
							Intern 2011	54 955
							Intäktstyngd 2012	18%

## Riksutställningar

Ekonomiskt utfall i tkr	Beslutar storlek	Disponerar	2012 Intäkter	2012 Kostnader	KTG	2011 Intäkter	2011 Kostnader	KTG
<b>Uppdragsverksamhet</b>								
Kunskapsutveckling m.m.	Ja	Ja	571	44 416			20 005	
Uppdrags- och försäljningsverksamhet	Ja	Ja	47			78		
Utställningsverksamhet	Ja	Ja	210	2 111		2 165	25 194	
4 § avgiftsförordningen (exkl. tjänsteexp.)	Ja	Ja	143					
4 § avgiftsförordningen	Ja	Ja				969		
<b>S:a Uppdragsverksamhet</b>			<b>971</b>	<b>46 527</b>		<b>3 212</b>	<b>45 199</b>	
<b>Summa</b>			<b>971</b>	<b>46 527</b>		<b>3 212</b>	<b>45 199</b>	
						Intern 2012		297
						Intern 2011		2 437
						Intäktstyngd 2012		2%

## Statens försvarshistoriska museer

Ekonomiskt utfall i tkr	Beslutar storlek	Disponerar	2012 Intäkter	2012 Kostnader	KTG	2011 Intäkter	2011 Kostnader	KTG
<b>Uppdragsverksamhet</b>								
Entréer och visningar	Ja	Ja	6 047			6 454		
Försäljning av varor	Ja	Ja	2 711	2 793	97%	3 039	3 137	97%
Övrigt	Ja	Ja	5 897			5 431		
Undersökningar, utredningar och andra tjänster	Ja	Ja	257	243	106%	460	473	97%
4 § avgiftsförordningen (exkl. tjänsteexp.)	Ja	Ja	2 678					
4 § avgiftsförordningen	Ja	Ja				2 666		
<b>S:a Uppdragsverksamhet</b>			<b>17 590</b>	<b>3 036</b>		<b>18 050</b>	<b>3 610</b>	
<b>Summa</b>			<b>17 590</b>	<b>3 036</b>	<b>98%</b>	<b>18 050</b>	<b>3 610</b>	<b>97%</b>
						Intern 2012		3 028
						Intern 2011		3 045
						Intäktstyngd 2012		16%

## Statens historiska museer

Ekonomiskt utfall i tkr	Beslutar storlek	Disponerar	2012 Intäkter	2012 Kostnader	KTG	2011 Intäkter	2011 Kostnader	KTG
<b>Uppdragsverksamhet</b>								
Varuförsäljning	Ja	Ja	1 949	2 639	74%	1 915	3 315	58%
Entréavgifter, visningar m.m.	Ja	Ja	4 747			3 963		
Varuförsäljning	Nej	Nej	46			1 915	3 315	
4 § avgiftsförordningen (exkl. tjänsteexp.)	Ja	Ja	5 087					
Tjänsteexport	Ja	Ja		3 279				
4 § avgiftsförordningen	Ja	Ja				4 692		
<b>S:a Uppdragsverksamhet</b>			<b>11 829</b>	<b>5 918</b>		<b>12 485</b>	<b>6 630</b>	
<b>Summa</b>			<b>11 829</b>	<b>5 918</b>	<b>74%</b>	<b>12 485</b>	<b>6 630</b>	<b>58%</b>
						Intern 2012		
						Intern 2011		1 205
						Intäktstyngd 2012		11%

## Statens konstråd

Ekonomiskt utfall i tkr	Beslutar storlek	Disponerar	2012 Intäkter	2012 Kostnader	KTG	2011 Intäkter	2011 Kostnader	KTG
<b>Uppdragsverksamhet</b>								
Forskning	Nej	Nej	500	500	100%	250	250	100%
<b>S:a Uppdragsverksamhet</b>			<b>500</b>	<b>500</b>		<b>250</b>	<b>250</b>	
<b>Summa</b>			<b>500</b>	<b>500</b>	<b>100%</b>	<b>250</b>	<b>250</b>	<b>100%</b>
						Intern 2012		500
						Intern 2011		250
						Intäktstyngd 2012		1%

## Statens kulturråd

Ekonomiskt utfall i tkr	Beslutar storlek	Disponerar	2012 Intäkter	2012 Kostnader	KTG	2011 Intäkter	2011 Kostnader	KTG
<b>Offentligrättslig verksamhet</b>								
Statliga utställningsgarantier	Nej	Ja	1 150	1 004	115%	1 109	1 170	95%
<b>S:a Offentligrättslig verksamhet</b>			<b>1 150</b>	<b>1 004</b>		<b>1 109</b>	<b>1 170</b>	
<b>Uppdragsverksamhet</b>								
4 § avgiftsförordningen (exkl. tjänsteexp.)	Ja	Ja	2 022					
4 § avgiftsförordningen	Ja	Ja				490		
<b>S:a Uppdragsverksamhet</b>			<b>2 022</b>			<b>490</b>		
<b>Summa</b>			<b>3 172</b>	<b>1 004</b>	<b>115%</b>	<b>1 599</b>	<b>1 170</b>	<b>95%</b>
						Intern 2012		1 976
						Intern 2011		1 011
						Intäktstyngd 2012		4%

## Statens maritima museer

Ekonomiskt utfall i tkr	Beslutar storlek	Disponerar	2012 Intäkter	2012 Kostnader	KTG	2011 Intäkter	2011 Kostnader	KTG
<b>Uppdragsverksamhet</b>								
Arkeologiska uppdrag	Ja	Ja	5 111	5 582	92%	9 316	6 895	135%
Entré- och övriga intäkter	Ja	Ja	5 241	5 807		6 379		
Vasamuseet	Ja	Ja	93 978	93 640	100%	107 979	102 208	106%
Butiksverksamhet	Ja	Ja	16 484	17 053	97%	1 913	2 775	69%
4 § avgiftsförordningen (exkl. tjänsteexp.)	Ja	Ja	2 701					
4 § avgiftsförordningen	Ja	Ja				5 347		
<b>S:a Uppdragsverksamhet</b>			<b>123 515</b>	<b>122 082</b>		<b>130 934</b>	<b>111 878</b>	
<b>Summa</b>			<b>123 515</b>	<b>122 082</b>	<b>99%</b>	<b>130 934</b>	<b>111 878</b>	<b>107%</b>
						Intern 2012		2 077
						Intern 2011		9 168
						Intäktstyngd 2012		50%

## Statens medieråd

Ekonomiskt utfall i tkr	Beslutar storlek	Disponerar	2012 Intäkter	2012 Kostnader	KTG	2011 Intäkter	2011 Kostnader	KTG
<b>Offentligrättslig verksamhet</b>								
Åldersgränser för film	Nej	Nej	6 935	3 996	174%	8 797	4 250	207%
<b>S:a Offentligrättslig verksamhet</b>			<b>6 935</b>	<b>3 996</b>		<b>8 797</b>	<b>4 250</b>	
<b>Uppdragsverksamhet</b>								
4 § avgiftsförordningen (exkl. tjänsteexp.)	Ja	Ja	1					
4 § avgiftsförordningen	Ja	Ja				1		
<b>S:a Uppdragsverksamhet</b>			<b>1</b>			<b>1</b>		
<b>Summa</b>			<b>6 936</b>	<b>3 996</b>	<b>174%</b>	<b>8 798</b>	<b>4 250</b>	<b>207%</b>
						Intern 2012		
						Intern 2011		
						Intäktstyngd 2012		38%

## Statens museer för världskultur

Ekonomiskt utfall i tkr	Beslutar storlek	Disponerar	2012 Intäkter	2012 Kostnader	KTG	2011 Intäkter	2011 Kostnader	KTG
<b>Uppdragsverksamhet</b>								
Entré- och visningar	Ja	Ja	6 917			6 645		
Försäljning av varor	Ja	Ja	2 753	3 129	88%	4 811	4 496	107%
Övrigt	Ja	Ja	1 594			1 578		
Berggrumsverksamhet	Ja	Ja	4 007	4 449	90%	25 587	29 036	88%
4 § avgiftsförordningen (exkl. tjänsteexp.)	Ja	Ja	5 567					
4 § avgiftsförordningen	Ja	Ja				5 960		
<b>S:a Uppdragsverksamhet</b>			<b>20 838</b>	<b>7 578</b>		<b>44 581</b>	<b>33 532</b>	
<b>Summa</b>			<b>20 838</b>	<b>7 578</b>	<b>89%</b>	<b>44 581</b>	<b>33 532</b>	<b>91%</b>
						Intern 2012		2 463
						Intern 2011		2 302
						Intäktstyngd 2012		12%

## Statens musikverk

Ekonomiskt utfall i tkr	Beslutar storlek	Disponerar	2012 Intäkter	2012 Kostnader	KTG	2011 Intäkter	2011 Kostnader	KTG
<b>Uppdragsverksamhet</b>								
Övriga intäkter	Ja	Ja	2 707			182		
Försäljning	Nej	Nej	245	260	94%	290		
4 § avgiftsförordningen (exkl. tjänsteexp.)	Ja	Ja	996					
4 § avgiftsförordningen	Ja	Ja				2 270		
<b>S:a Uppdragsverksamhet</b>			<b>3 948</b>	<b>260</b>		<b>2 742</b>		
<b>Summa</b>			<b>3 948</b>	<b>260</b>	<b>94%</b>	<b>2 742</b>		
						Intern 2012		62
						Intern 2011		6
						Intäktstyngd 2012		4%

## Talboks- och punktskriftsbiblioteket

Ekonomiskt utfall i tkr	Beslutar storlek	Disponerar	2012 Intäkter	2012 Kostnader	KTG	2011 Intäkter	2011 Kostnader	KTG
<b>Uppdragsverksamhet</b>								
4 § avgiftsförordningen (exkl. tjänsteexp.)	Ja	Ja	603					
Tjänsteexport	Ja	Ja	1 325			1 517		
4 § avgiftsförordningen	Ja	Ja				815		
<b>S:a Uppdragsverksamhet</b>			<b>1 928</b>			<b>2 332</b>		
<b>Summa</b>			<b>1 928</b>			<b>2 332</b>		
						Intern 2012		120
						Intern 2011		131
						Intäktstyngd 2012		2%



## Landsbyggsdepartementet

Intäkter år 2012 (tkr)

Myndighet	Offentligrättslig verksamhet	Uppdrags- verksamhet	4 § AvgF	Tjänste- export	Summa
Livsmedelsverket	111 813	12 125	4 966	2 656	131 560
Sametinget	0	0	296	0	296
Skogsstyrelsen	371	171 076	1 883	390	173 720
Statens jordbruksverk	70 832	447 199	741	0	518 772
Statens veterinärmedicinska anstalt	0	158 314	811	5 566	164 691
Sveriges lantbruksuniversitet	0	504 556	36 705	0	541 261

## Livsmedelsverket

Ekonomiskt utfall i tkr	Beslutar storlek	Disponerar	2012 Intäkter	2012 Kostnader	KTG	2011 Intäkter	2011 Kostnader	KTG
<b>Offentligrättslig verksamhet</b>								
Animaliekontroll	Ja	Ja	14 281	15 606	92%	11 261	11 418	99%
Dioxinkontroll	Ja	Ja	1 028	1 524	67%	1 256	1 228	102%
Gränskontroll	Ja	Ja	9 763	9 447	103%	9 339	8 779	106%
Myndighetsärenden	Ja	Ja	657	432	152%	725	535	136%
Vegetabiliekontroll	Ja	Ja	9 115	9 206	99%	9 358	7 789	120%
Kontroll av Livsmedelsanläggningar	Ja	Ja	76 969	171 896	45%			
Kontroll av köttanläggningar	Ja	Ja				152 270	161 927	
Kontroll av övriga livsmedelsanläggningar	Ja	Ja				2 771	3 501	79%
<b>S:a Offentligrättslig verksamhet</b>			<b>111 813</b>	<b>208 111</b>		<b>186 980</b>	<b>195 177</b>	
<b>Uppdragsverksamhet</b>								
Uppdragsverksamhet	Ja	Ja	10 723	11 218	96%	7 902	8 139	97%
Övriga intäkter	Ja	Ja	1 402					
Tjänsteexport	Ja	Ja	2 656	3 179		3 139	2 760	
4 § avgiftsförordningen (exkl. tjänsteexp.)	Ja	Ja	4 966					
4 § avgiftsförordningen	Ja	Ja				7 597		
<b>S:a Uppdragsverksamhet</b>			<b>19 747</b>	<b>14 397</b>		<b>18 638</b>	<b>10 899</b>	
<b>Summa</b>			<b>131 560</b>	<b>222 508</b>	<b>56%</b>	<b>205 618</b>	<b>206 076</b>	<b>103%</b>
						Intern 2012		8 080
						Intern 2011		7 037
						Intäktstyngd 2012		28%

## Sametinget

Ekonomiskt utfall i tkr	Beslutar storlek	Disponerar	2012 Intäkter	2012 Kostnader	KTG	2011 Intäkter	2011 Kostnader	KTG
<b>Uppdragsverksamhet</b>								
4 § avgiftsförordningen (exkl. tjänsteexp.)	Ja	Ja	296					
4 § avgiftsförordningen	Ja	Ja				634		
<b>S:a Uppdragsverksamhet</b>			<b>296</b>			<b>634</b>		
<b>Summa</b>			<b>296</b>			<b>634</b>		
						Intern 2012		243
						Intern 2011		286
						Intäktstyngd 2012		0%

## Skogsstyrelsen

Ekonomiskt utfall i tkr	Beslutar storlek	Disponerar	2012 Intäkter	2012 Kostnader	KTG	2011 Intäkter	2011 Kostnader	KTG
<b>Offentligrättslig verksamhet</b>								
Frö- och planthandel	Ja	Ja	371	280	133%	248	207	120%
<b>S:a Offentligrättslig verksamhet</b>			<b>371</b>	<b>280</b>		<b>248</b>	<b>207</b>	
<b>Uppdragsverksamhet</b>								
Fastighetsförvaltning m.m.	Ja	Ja	667	1 792	37%	2 149	1 938	111%
Uppdrag åt Arbetsförmedlingen	Ja	Ja	54 525	55 412	98%	62 149	58 103	107%
Uppdrag åt övriga	Ja	Ja	76 666	75 567	101%	73 202	73 496	100%
Uppdrag åt skogsbruket	Ja	Ja	39 218	44 424	88%	42 121	43 129	98%
Tjänsteexport	Ja	Ja	390	534		305	310	
4 § avgiftsförordningen (exkl. tjänsteexp.)	Ja	Ja	1 883					
4 § avgiftsförordningen	Ja	Ja				1 687		
<b>S:a Uppdragsverksamhet</b>			<b>173 349</b>	<b>177 729</b>		<b>181 613</b>	<b>176 976</b>	
<b>Summa</b>			<b>173 720</b>	<b>178 009</b>	<b>97%</b>	<b>181 861</b>	<b>177 183</b>	<b>102%</b>
						Intern 2012		91 394
						Intern 2011		85 638
						Intäktstyngd 2012		20%

## Statens jordbruksverk

Ekonomiskt utfall i tkr	Beslutar storlek	Disponerar	2012 Intäkter	2012 Kostnader	KTG	2011 Intäkter	2011 Kostnader	KTG
<b>Offentligrättslig verksamhet</b>								
Distriktveterinärsorganisationen	Ja	Ja	4 263	4 257	100%	4 204	4 204	100%
Djur	Ja	Ja	26 284	24 712	106%	24 923	25 344	98%
Tillsyn	Ja	Ja	26 991	30 221	89%	27 062	28 412	95%
Utsäde	Ja	Ja	7 024	8 333	84%	6 175	7 848	79%
Växt	Ja	Ja	4 784	12 440	38%	5 088	12 898	39%
Växtingsavgifter	Ja	Nej	1 486			1 353		
<b>S:a Offentligrättslig verksamhet</b>			<b>70 832</b>	<b>79 963</b>		<b>68 805</b>	<b>78 706</b>	
<b>Uppdragsverksamhet</b>								
Distriktveterinärsorganisationen	Ja	Ja	413 079	520 798	79%	408 688	524 636	78%
Tillsyn	Ja	Ja	1 854	3 576	52%	2 538	4 293	59%
Utsäde	Ja	Ja	22 972	23 808	96%	25 023	24 317	103%
Vatten	Ja	Ja	9 294	12 176	76%	7 387	10 572	70%
4 § avgiftsförordningen (exkl. tjänsteexp.)	Ja	Ja	741					
4 § avgiftsförordningen	Ja	Ja				809		
<b>S:a Uppdragsverksamhet</b>			<b>447 940</b>	<b>560 358</b>		<b>444 445</b>	<b>563 818</b>	
<b>Summa</b>			<b>518 772</b>	<b>640 321</b>	<b>81%</b>	<b>513 250</b>	<b>642 524</b>	<b>80%</b>
						Intern 2012		8 659
						Intern 2011		12 126
						Intäktstyngd 2012		37%

## Statens veterinärmedicinska anstalt

Ekonomiskt utfall i tkr	Beslutar storlek	Disponerar	2012 Intäkter	2012 Kostnader	KTG	2011 Intäkter	2011 Kostnader	KTG
<b>Uppdragsverksamhet</b>								
Uppdragsverksamhet	Ja	Ja	158 314	160 206	99%	165 500	167 660	99%
Tjänsteexport	Ja	Ja	5 566	5 135		5 835	5 341	
4 § avgiftsförordningen (exkl. tjänsteexp.)	Ja	Ja	811					
4 § avgiftsförordningen	Ja	Ja				1 096		
<b>S:a Uppdragsverksamhet</b>			<b>164 691</b>	<b>165 341</b>		<b>172 431</b>	<b>173 001</b>	
<b>Summa</b>			<b>164 691</b>	<b>165 341</b>	<b>99%</b>	<b>172 431</b>	<b>173 001</b>	<b>99%</b>
						Intern 2012		41 698
						Intern 2011		48 780
						Intäktstyngd 2012		43%

## Sveriges lantbruksuniversitet

Ekonomiskt utfall i tkr	Beslutar storlek	Disponerar	2012 Intäkter	2012 Kostnader	KTG	2011 Intäkter	2011 Kostnader	KTG
<b>Uppdragsverksamhet</b>								
Analys	Ja	Ja	26 440			21 759		
Djursjukvård	Ja	Ja	107 948			113 961		
Forskningsuppdrag	Ja	Ja	206 827			182 970		
Jordbruksprodukter inkl. djur	Ja	Ja	40 028			37 286		
Övriga tjänster och uppdrag	Ja	Ja	67 781			63 401		
Övrigt	Ja	Ja	37 646			38 306		
Utbildningsuppdrag	Ja	Ja	17 886			16 352		
4 § avgiftsförordningen (exkl. tjänsteexp.)	Ja	Ja	36 705					
4 § avgiftsförordningen	Ja	Ja				35 175		
<b>S:a Uppdragsverksamhet</b>			<b>541 261</b>			<b>509 210</b>		
<b>Summa</b>			<b>541 261</b>			<b>509 210</b>		
						Intern 2012		206 620
						Intern 2011		186 575
						Intäktstyngd 2012		17%

## Miljödepartementet

Intäkter år 2012 (tkr)

Myndighet	Offentligrättslig verksamhet	Uppdragsverksamhet	4 § AvgF	Tjänsteexport	Summa
Forskningsrådet för miljö, areella näringar och samhällsbyggande	0	0	1 559	0	1 559
Havs- och vattenmyndigheten	55	14 306	284	1 446	16 091
Kemikalieinspektionen	74 324	12 398	558	1 511	88 791
Naturvårdsverket	11 860	24 534	7 462	0	43 856
Strålsäkerhetsmyndigheten	312 855	1 468	865	0	315 188
Sveriges meteorologiska och hydrologiska institut	0	185 139	132	63 095	248 366

## Forskningsrådet för miljö, areella näringar och samhällsbyggande

Ekonomiskt utfall i tkr	Beslutar storlek	Disponerar	2012 Intäkter	2012 Kostnader	KTG	2011 Intäkter	2011 Kostnader	KTG
<b>Uppdragsverksamhet</b>								
4 § avgiftsförordningen (exkl. tjänsteexp.)	Ja	Ja	1 559					
4 § avgiftsförordningen	Ja	Ja				2 516		
<b>S:a Uppdragsverksamhet</b>			<b>1 559</b>			<b>2 516</b>		
<b>Summa</b>			<b>1 559</b>			<b>2 516</b>		
						Intern 2012		
						Intern 2011		
						Intäktstyngd 2012		2%

## Havs- och vattenmyndigheten

Ekonomiskt utfall i tkr	Beslutar storlek	Disponerar	2012 Intäkter	2012 Kostnader	KTG	2011 Intäkter	2011 Kostnader	KTG
<b>Offentligrättslig verksamhet</b>								
Övrig offentligrättslig verksamhet	Nej	Nej	55					
Dumpningsavgifter	Nej	Nej				69		
<b>S:a Offentligrättslig verksamhet</b>			<b>55</b>			<b>69</b>		
<b>Uppdragsverksamhet</b>								
Fiskestödjande åtgärder	Ja	Ja	14 256	14 267	100%	9 475	9 470	100%
Övriga inkomster av statens verksamhet	Nej	Nej	50					
Tjänsteexport	Ja	Ja	1 446	1 446		1 605	1 601	
4 § avgiftsförordningen (exkl. tjänsteexp.)	Ja	Ja	284					
4 § avgiftsförordningen	Ja	Ja				701		
Sanktionsavgifter	Nej	Nej				322		
Utredningar, förordningar, miljöbalksärenden	Ja	Ja				592	580	102%
<b>S:a Uppdragsverksamhet</b>			<b>16 036</b>	<b>15 713</b>		<b>12 695</b>	<b>11 651</b>	
<b>Summa</b>			<b>16 091</b>	<b>15 713</b>	<b>100%</b>	<b>12 764</b>	<b>11 651</b>	<b>100%</b>
						Intern 2012		15 542
						Intern 2011		12 038
						Intäktstyngd 2012		5%

## Kemikalieinspektionen

Ekonomiskt utfall i tkr	Beslutar storlek	Disponerar	2012 Intäkter	2012 Kostnader	KTG	2011 Intäkter	2011 Kostnader	KTG
<b>Offentligrättslig verksamhet</b>								
Allmänkemikalier	Nej	Nej	43 565	30 245	144%	43 967	24 992	176%
Bekämpningsmedel	Nej	Nej	30 704	41 041	75%			
Tridispenser	Nej	Nej	55			42		
Bekämpningsmedel (inkl. SERP)	Nej	Nej				26 021	50 220	52%
<b>S:a Offentligrättslig verksamhet</b>			<b>74 324</b>	<b>71 286</b>		<b>70 030</b>	<b>75 212</b>	
<b>Uppdragsverksamhet</b>								
SERP	Nej	Ja	12 398	12 518	99%			
4 § avgiftsförordningen (exkl. tjänsteexp.)	Ja	Ja	558					
Tjänsteexport	Ja	Ja	1 511	1 511		2 778		
4 § avgiftsförordningen	Ja	Ja				729		
Bekämpningsmedel (inkl. SERP)	Nej	Ja				7 569	10 044	75%
<b>S:a Uppdragsverksamhet</b>			<b>14 467</b>	<b>14 029</b>		<b>11 076</b>	<b>10 044</b>	
<b>Summa</b>			<b>88 791</b>	<b>85 315</b>	<b>103%</b>	<b>81 106</b>	<b>85 256</b>	<b>91%</b>
						Intern 2012		77
						Intern 2011		72
						Intäktstyngd 2012		42%

## Naturvårdsverket

Ekonomiskt utfall i tkr	Beslutar storlek	Disponerar	2012 Intäkter	2012 Kostnader	KTG	2011 Intäkter	2011 Kostnader	KTG
<b>Offentligrättslig verksamhet</b>								
Miljöskyddsavgift	Nej	Nej	7 590			6 845		
Övrigt	Nej	Nej	4 190			3 494		
Utsläppsrätter	Nej	Nej	80			1 777		
<b>S:a Offentligrättslig verksamhet</b>			<b>11 860</b>			<b>12 116</b>		
<b>Uppdragsverksamhet</b>								
Övrig uppdragsverksamhet	Ja	Ja	24 534			20 014		
4 § avgiftsförordningen (exkl. tjänsteexp.)	Ja	Ja	7 462					
4 § avgiftsförordningen	Ja	Ja				2 900		
<b>S:a Uppdragsverksamhet</b>			<b>31 996</b>			<b>22 914</b>		
<b>Summa</b>			<b>43 856</b>			<b>35 030</b>		
						Intern 2012		17 661
						Intern 2011		18 434
						Intäktstyngd 2012		3%

## Strålsäkerhetsmyndigheten

Ekonomiskt utfall i tkr	Beslutar storlek	Disponerar	2012 Intäkter	2012 Kostnader	KTG	2011 Intäkter	2011 Kostnader	KTG
<b>Offentligrättslig verksamhet</b>								
Avgifter kärntekn/icke kärntekn verksamhet	Nej	Nej	299 467	263 293	114%	275 107	234 255	117%
Övrig tillståndsprövning	Nej	Ja	13 388	13 008	103%	8 727	10 376	84%
<b>S:a Offentligrättslig verksamhet</b>			<b>312 855</b>	<b>276 301</b>		<b>283 834</b>	<b>244 631</b>	
<b>Uppdragsverksamhet</b>								
Utbildning	Ja	Ja	553	586	94%	1 026	715	143%
Exponering och kalibrering radonlab	Nej	Nej	328	385				
Kalibrering Riksmätplats	Nej	Nej	587	1 432				
4 § avgiftsförordningen (exkl. tjänsteexp.)	Ja	Ja	865					
4 § avgiftsförordningen	Ja	Ja				379		
Uppdragsverksamhet (öst)	Ja	Ja				1 166	1 128	103%
Övriga uppdrag	Ja	Ja				853	1 984	43%
<b>S:a Uppdragsverksamhet</b>			<b>2 333</b>	<b>2 403</b>		<b>3 424</b>	<b>3 827</b>	
<b>Summa</b>			<b>315 188</b>	<b>278 704</b>	<b>113%</b>	<b>287 258</b>	<b>248 458</b>	<b>115%</b>
						Intern 2012		519
						Intern 2011		182
						Intäktstyngd 2012		77%

## Sveriges meteorologiska och hydrologiska institut

Ekonomiskt utfall i tkr	Beslutar storlek	Disponerar	2012 Intäkter	2012 Kostnader	KTG	2011 Intäkter	2011 Kostnader	KTG
<b>Uppdragsverksamhet</b>								
Affärsverksamhet	Ja	Ja	138 080	147 251	94%	155 332	156 111	100%
Uppdragsverksamhet	Ja	Ja	21 256	20 797	102%	23 450	24 897	94%
Övrig uppdragsverksamhet	Ja	Ja	25 803			31 860		
Tjänsteexport	Ja	Ja	63 095	58 472		56 522	56 621	
4 § avgiftsförordningen (exkl. tjänsteexp.)	Ja	Ja	132					
4 § avgiftsförordningen	Ja	Ja				129		
<b>S:a Uppdragsverksamhet</b>			<b>248 366</b>	<b>226 520</b>		<b>267 293</b>	<b>237 629</b>	
<b>Summa</b>			<b>248 366</b>	<b>226 520</b>	<b>95%</b>	<b>267 293</b>	<b>237 629</b>	<b>99%</b>
						Intern 2012		132 845
						Intern 2011		147 076
						Intäktstyngd 2012		37%



## Näringsdepartementet

Intäkter år 2012 (tkr)

Myndighet	Offentligrättslig verksamhet	Uppdragsverksamhet	4 § AvgF	Tjänsteexport	Summa
Affärsverket svenska kraftnät	10 892	9 208 653	0	0	9 219 545
Bolagsverket	454 897	78 702	1 563	1 513	536 675
Elsäkerhetsverket	316 879	0	42	0	316 921
Energimarknadsinspektionen	3 513	0	6	0	3 519
Konkurrensverket	14	2 045	34	0	2 093
Luffartsverket	2 095 863	933 007	0	0	3 028 870
Myndigheten för tillväxtpolitiska utvärderingar och analyser	0	1 530	0	0	1 530
Patent- och registreringsverket	288 664	16 040	0	10 267	314 971
Patentbesvärshöjningen	5	0	0	0	5
Patentombudsämnden	1 108	0	0	0	1 108
Post- och telestyrelsen	341 130	0	1 334	0	342 464
Sjöfartsverket	1 400 886	285 479	0	0	1 686 365
Statens energimyndighet	23 775	1 440	17 801	4 955	47 971
Statens järnvägar	0	72 824	0	0	72 824
Statens väg- och transportforskningsinstitut	0	100 660	5 884	3 969	110 513
Sveriges geologiska undersökning	26 997	12 413	4 546	4 972	48 928
Tillväxtverket	0	0	12 454	0	12 454
Trafikanalys	0	0	13	0	13
Trafikverket	1 234 391	5 522 720	137 186	7 933	6 902 230
Transportstyrelsen	2 556 681	113 987	6 731	0	2 677 399
Verket för innovationssystem	2	0	3 565	0	3 567

## Affärsverket svenska kraftnät

Ekonomiskt utfall i tkr	Beslutar storlek	Disponerar	2012 Intäkter	2012 Kostnader	KTG	2011 Intäkter	2011 Kostnader	KTG
<b>Offentligrättslig verksamhet</b>								
Försörjningsstrygghetsavgift	Nej	Ja	112	66		1 935	2 522	77%
Elcertifikat	Nej	Ja	7 196	4 230		8 118	5 213	
Ursprungsgarantier	Nej	Ja	3 584	4 242			219	
<b>S:a Offentligrättslig verksamhet</b>			<b>10 892</b>	<b>8 538</b>		<b>10 053</b>	<b>7 954</b>	
<b>Uppdragsverksamhet</b>								
Elmarknad	Ja	Ja	9 102 144	8 119 127	112%	8 542 513	8 021 880	106%
Telekomverksamhet	Ja	Ja	56 521	91 698		88 129	89 116	
Naturgas	Ja	Ja	49 988	48 990		40 467	37 437	
<b>S:a Uppdragsverksamhet</b>			<b>9 208 653</b>	<b>8 259 815</b>		<b>8 671 109</b>	<b>8 148 433</b>	
<b>Summa</b>			<b>9 219 545</b>	<b>8 268 353</b>	<b>112%</b>	<b>8 681 162</b>	<b>8 156 387</b>	<b>106%</b>
						Intern 2012		
						Intern 2011		
						Intäktstyngd 2012		100%

## Bolagsverket

Ekonomiskt utfall i tkr	Beslutar storlek	Disponerar	2012 Intäkter	2012 Kostnader	KTG	2011 Intäkter	2011 Kostnader	KTG
<b>Offentligrättslig verksamhet</b>								
15 § avgiftsförordningen	Nej	Ja	337	351		356	312	
Expeditionsavgifter FIM	Nej	Ja	7 078	12 394	57%	7 369	7 423	99%
Förseningsavgift	Nej	Nej	92 675	92 675		98 587	106 685	
Myndighetsförsäljning	Ja	Ja	26 047	25 227	103%	26 920	23 621	114%
Registreringsavgift	Nej	Ja	328 760	342 958	96%	340 707	307 125	111%
<b>S:a Offentligrättslig verksamhet</b>			<b>454 897</b>	<b>473 605</b>		<b>473 939</b>	<b>445 166</b>	
<b>Uppdragsverksamhet</b>								
Försäljningsverksamhet	Ja	Ja	78 702	71 698	110%	77 571	69 647	111%
4 § avgiftsförordningen (exkl. tjänsteexp.)	Ja	Ja	1 563					
Tjänsteexport	Ja	Ja	1 513	1 436		1 471	1 291	
4 § avgiftsförordningen	Ja	Ja				1 803		
<b>S:a Uppdragsverksamhet</b>			<b>81 778</b>	<b>73 134</b>		<b>80 845</b>	<b>70 938</b>	
<b>Summa</b>			<b>536 675</b>	<b>546 739</b>	<b>97%</b>	<b>554 784</b>	<b>516 104</b>	<b>111%</b>
						Intern 2012		21 186
						Intern 2011		22 591
						Intäktstyngd 2012		100%

## Elsäkerhetsverket

Ekonomiskt utfall i tkr	Beslutar storlek	Disponerar	2012 Intäkter	2012 Kostnader	KTG	2011 Intäkter	2011 Kostnader	KTG
<b>Offentligrättslig verksamhet</b>								
Behörighetsavgift	Nej	Nej	1 954	3 217		2 030	2 460	
Elberedskapsavgift	Nej	Nej	258 191			257 132		
Elsäkerhetsavgift	Nej	Nej	35 724			35 557		
Ersättning för provade produkter	Ja	Nej	464			631	631	
Nätövervakningsavgift	Nej	Nej	20 539			20 404		
15 § avgiftsförordningen	Nej	Ja	7					
<b>S:a Offentligrättslig verksamhet</b>			<b>316 879</b>	<b>3 217</b>		<b>315 754</b>	<b>3 091</b>	
<b>Uppdragsverksamhet</b>								
4 § avgiftsförordningen (exkl. tjänsteexp.)	Ja	Ja	42					
4 § avgiftsförordningen	Ja	Ja				56		
<b>S:a Uppdragsverksamhet</b>			<b>42</b>			<b>56</b>		
<b>Summa</b>			<b>316 921</b>	<b>3 217</b>		<b>315 810</b>	<b>3 091</b>	
						Intern 2012		
						Intern 2011		
						Intäktstyngd 2012		100%

## Energimarknadsinspektionen

Ekonomiskt utfall i tkr	Beslutar storlek	Disponerar	2012 Intäkter	2012 Kostnader	KTG	2011 Intäkter	2011 Kostnader	KTG
<b>Offentligrättslig verksamhet</b>								
Natargas	Nej	Ja	3 513	5 101	69%	4 601	4 872	94%
<b>S:a Offentligrättslig verksamhet</b>			<b>3 513</b>	<b>5 101</b>		<b>4 601</b>	<b>4 872</b>	
<b>Uppdragsverksamhet</b>								
4 § avgiftsförordningen (exkl. tjänsteexp.)	Ja	Ja	6					
4 § avgiftsförordningen	Ja	Ja				198		
<b>S:a Uppdragsverksamhet</b>			<b>6</b>			<b>198</b>		
<b>Summa</b>			<b>3 519</b>	<b>5 101</b>	<b>69%</b>	<b>4 799</b>	<b>4 872</b>	<b>94%</b>
						Intern 2012		
						Intern 2011		
						Intäktstyngd 2012		4%

## Konkurrensverket

Ekonomiskt utfall i tkr	Beslutar storlek	Disponerar	2012 Intäkter	2012 Kostnader	KTG	2011 Intäkter	2011 Kostnader	KTG
<b>Offentligrättslig verksamhet</b>								
15 § avgiftsförordningen	Nej	Ja	14			13		
<b>S:a Offentligrättslig verksamhet</b>			<b>14</b>			<b>13</b>		
<b>Uppdragsverksamhet</b>								
Regeringsuppdrag m.m.	Nej	Ja	2 045	2 045		919		
4 § avgiftsförordningen (exkl. tjänsteexp.)	Ja	Ja	34					
4 § avgiftsförordningen	Ja	Ja				37		
<b>S:a Uppdragsverksamhet</b>			<b>2 079</b>	<b>2 045</b>		<b>956</b>		
<b>Summa</b>			<b>2 093</b>	<b>2 045</b>		<b>969</b>		
						Intern 2012		2 056
						Intern 2011		924
						Intäktstyngd 2012		2%

## Luftfartsverket

Ekonomiskt utfall i tkr	Beslutar storlek	Disponerar	2012 Intäkter	2012 Kostnader	KTG	2011 Intäkter	2011 Kostnader	KTG
<b>Offentligrättslig verksamhet</b>								
Startavgifter	Ja	Ja	2 095 863			1 868 600		
<b>S:a Offentligrättslig verksamhet</b>			<b>2 095 863</b>			<b>1 868 600</b>		
<b>Uppdragsverksamhet</b>								
Uppdragsverksamhet	Ja	Ja	933 007			577 040		
<b>S:a Uppdragsverksamhet</b>			<b>933 007</b>			<b>577 040</b>		
<b>Summa</b>			<b>3 028 870</b>			<b>2 445 640</b>		
						Intern 2012		216 569
						Intern 2011		192 801
						Intäktstyngd 2012		99%

## Myndigheten för tillväxtpolitiska utvärderingar och analyser

Ekonomiskt utfall i tkr	Beslutar storlek	Disponerar	2012 Intäkter	2012 Kostnader	KTG	2011 Intäkter	2011 Kostnader	KTG
<b>Uppdragsverksamhet</b>								
rAps-licenser	Ja	Ja	979			708		
Databastillgänglighet	Ja	Ja	40					
Övrigt	Ja	Ja	511			370		
Konsultverksamhet	Ja	Ja				265		
<b>S:a Uppdragsverksamhet</b>			<b>1 530</b>			<b>1 343</b>		
<b>Summa</b>			<b>1 530</b>			<b>1 343</b>		
						Intern 2012		818
						Intern 2011		793
						Intäktstyngd 2012		1%

## Patent- och registreringsverket

Ekonomiskt utfall i tkr	Beslutar storlek	Disponerar	2012 Intäkter	2012 Kostnader	KTG	2011 Intäkter	2011 Kostnader	KTG
<b>Offentligrättslig verksamhet</b>								
Mönster	Nej	Ja	4 565	2 980	153%	4 231	2 951	143%
Periodisk skrift	Nej	Ja	1 932	2 063	94%	2 044	2 246	91%
Personnamn	Nej	Ja	12 723	11 949	106%	12 290	11 415	108%
Patent	Nej	Ja	216 084	231 221	93%	222 140	224 809	99%
Varumärken	Nej	Ja	53 360	47 028	113%	52 300	49 307	106%
<b>S:a Offentligrättslig verksamhet</b>			<b>288 664</b>	<b>295 241</b>		<b>293 005</b>	<b>290 728</b>	
<b>Uppdragsverksamhet</b>								
Uppdrag	Ja	Ja	16 040	18 066	89%	15 411	14 526	106%
Tjänsteexport	Ja	Ja	10 267	10 267		10 280	15 746	
<b>S:a Uppdragsverksamhet</b>			<b>26 307</b>	<b>28 333</b>		<b>25 691</b>	<b>30 272</b>	
<b>Summa</b>			<b>314 971</b>	<b>323 574</b>	<b>97%</b>	<b>318 696</b>	<b>321 000</b>	<b>101%</b>
						Intern 2012		10 860
						Intern 2011		10 956
						Intäktstyngd 2012		100%

## Patentbesvärsrätten

Ekonomiskt utfall i tkr	Beslutar storlek	Disponerar	2012 Intäkter	2012 Kostnader	KTG	2011 Intäkter	2011 Kostnader	KTG
<b>Offentligrättslig verksamhet</b>								
15 § avgiftsförordningen	Nej	Ja	5			6		
<b>S:a Offentligrättslig verksamhet</b>			<b>5</b>			<b>6</b>		
<b>Summa</b>			<b>5</b>			<b>6</b>		
						Intern 2012		
						Intern 2011		
						Intäktstyngd 2012		0%

## Patentombudsnämnden

Ekonomiskt utfall i tkr	Beslutar storlek	Disponerar	2012 Intäkter	2012 Kostnader	KTG	2011 Intäkter	2011 Kostnader	KTG
<b>Offentligrättslig verksamhet</b>								
Ansökningsavgift	Nej	Ja	8	20		248	439	56%
Årsavgift	Nej	Ja	1 004	964	104%	988	752	131%
Kunskapsprov	Nej	Ja	96	123		60	119	
<b>S:a Offentligrättslig verksamhet</b>			<b>1 108</b>	<b>1 107</b>		<b>1 296</b>	<b>1 310</b>	
<b>Summa</b>			<b>1 108</b>	<b>1 107</b>		<b>1 296</b>	<b>1 310</b>	<b>104%</b>
						Intern 2012		
						Intern 2011		
						Intäktstyngd 2012		100%

## Post- och telestyrelsen

Ekonomiskt utfall i tkr	Beslutar storlek	Disponerar	2012 Intäkter	2012 Kostnader	KTG	2011 Intäkter	2011 Kostnader	KTG
<b>Offentligrättslig verksamhet</b>								
15 § avgiftsförordningen	Nej	Ja	5			6		
Elektronisk kommunikation och post m.m.	Ja	Ja	265 579	268 358	99%	253 606	269 448	94%
Obeställbara brev	Nej	Nej	511			495		
Totalförsvaret (beredskapsavgift)	Nej	Nej	75 035			94 946		
<b>S:a Offentligrättslig verksamhet</b>			<b>341 130</b>	<b>268 358</b>		<b>349 053</b>	<b>269 448</b>	
<b>Uppdragsverksamhet</b>								
4 § avgiftsförordningen (exkl. tjänsteexp.)	Ja	Ja	1 334					
4 § avgiftsförordningen	Ja	Ja				952		
<b>S:a Uppdragsverksamhet</b>			<b>1 334</b>			<b>952</b>		
<b>Summa</b>			<b>342 464</b>	<b>268 358</b>	<b>99%</b>	<b>350 005</b>	<b>269 448</b>	<b>94%</b>
						Intern 2012		7 240
						Intern 2011		952
						Intäktstyngd 2012		97%

## Sjöfartsverket

Ekonomiskt utfall i tkr	Beslutar storlek	Disponerar	2012 Intäkter	2012 Kostnader	KTG	2011 Intäkter	2011 Kostnader	KTG
<b>Offentligrättslig verksamhet</b>								
Farleds och lotsavgifter m.m.	Ja	Ja	1 400 886	1 510 734		1 432 057	1 486 604	
<b>S:a Offentligrättslig verksamhet</b>			<b>1 400 886</b>	<b>1 510 734</b>		<b>1 432 057</b>	<b>1 486 604</b>	
<b>Uppdragsverksamhet</b>								
Sjökortsförsäljning och diverse uppdrag	Ja	Ja	285 479	349 776		302 229	344 189	
<b>S:a Uppdragsverksamhet</b>			<b>285 479</b>	<b>349 776</b>		<b>302 229</b>	<b>344 189</b>	
<b>Summa</b>			<b>1 686 365</b>	<b>1 860 510</b>		<b>1 734 286</b>	<b>1 830 793</b>	
						Intern 2012		196 778
						Intern 2011		161 614
						Intäktstyngd 2012		80%

## Statens energimyndighet

Ekonomiskt utfall i tkr	Beslutar storlek	Disponerar	2012 Intäkter	2012 Kostnader	KTG	2011 Intäkter	2011 Kostnader	KTG
<b>Offentligrättslig verksamhet</b>								
Handel med utsläppsrätter	Nej	Ja	11	54		21	23	91%
Kvotplikts- och förseningsavgifter	Nej	Nej	12 021			2 192		
Ansökningsavgifter enl fjärrvärmelagen	Nej	Ja	95	716		46	866	
Försörjningstrygghetsavgifter för naturgas	Nej	Ja	1 370	1 961	70%	938	1 855	51%
Lagringsavgifter	Nej	Nej	9 664			4 212		
Sanktionsavgifter	Nej	Nej	614					
Tillsynsprovning	Nej	Ja				545	545	100%
<b>S:a Offentligrättslig verksamhet</b>			<b>23 775</b>	<b>2 731</b>		<b>7 954</b>	<b>3 289</b>	
<b>Uppdragsverksamhet</b>								
Testlaboratorium	Ja	Ja	1 440	1 624	89%	2 135	2 362	90%
4 § avgiftsförordningen (exkl. tjänsteexp.)	Ja	Ja	17 801					
Tjänsteexport	Ja	Ja	4 955	4 024				
4 § avgiftsförordningen	Ja	Ja				19 918		
<b>S:a Uppdragsverksamhet</b>			<b>24 196</b>	<b>5 648</b>		<b>22 053</b>	<b>2 362</b>	
<b>Summa</b>			<b>47 971</b>	<b>8 379</b>	<b>78%</b>	<b>30 007</b>	<b>5 651</b>	<b>76%</b>
						Intern 2012	21 600	
						Intern 2011	18 375	
						Intäktstyngd 2012	10%	

## Statens järnvägar

Ekonomiskt utfall i tkr	Beslutar storlek	Disponerar	2012 Intäkter	2012 Kostnader	KTG	2011 Intäkter	2011 Kostnader	KTG
<b>Offentligrättslig verksamhet</b>								
Leasingadministration	Ja	Ja				1 503	1 503	100%
<b>S:a Offentligrättslig verksamhet</b>						<b>1 503</b>	<b>1 503</b>	
<b>Uppdragsverksamhet</b>								
Uthyrning av tåg och fartyg	Ja	Ja	72 824	-140 195		71 744	71 720	100%
<b>S:a Uppdragsverksamhet</b>			<b>72 824</b>	<b>-140 195</b>		<b>71 744</b>	<b>71 720</b>	
<b>Summa</b>			<b>72 824</b>	<b>-140 195</b>		<b>73 247</b>	<b>73 223</b>	<b>100%</b>
						Intern 2012		
						Intern 2011		
						Intäktstyngd 2012		

## Statens väg- och transportforskningsinstitut

Ekonomiskt utfall i tkr	Beslutar storlek	Disponerar	2012 Intäkter	2012 Kostnader	KTG	2011 Intäkter	2011 Kostnader	KTG
<b>Uppdragsverksamhet</b>								
Uppdragsverksamhet	Ja	Ja	100 660	109 563	92%	101 587	101 305	100%
Tjänsteexport	Ja	Ja	3 969	3 967		3 601	3 999	
4 § avgiftsförordningen (exkl. tjänsteexp.)	Ja	Ja	5 884					
<b>S:a Uppdragsverksamhet</b>			<b>110 513</b>	<b>113 530</b>		<b>105 188</b>	<b>105 304</b>	
<b>Summa</b>			<b>110 513</b>	<b>113 530</b>	<b>92%</b>	<b>105 188</b>	<b>105 304</b>	<b>100%</b>
						Intern 2012		82 502
						Intern 2011		76 807
						Intäktstyngd 2012		58%

## Sveriges geologiska undersökning

Ekonomiskt utfall i tkr	Beslutar storlek	Disponerar	2012 Intäkter	2012 Kostnader	KTG	2011 Intäkter	2011 Kostnader	KTG
<b>Offentligrättslig verksamhet</b>								
Bergsstaten uppbörd	Nej	Nej	26 910	12 597		34 271	10 101	
5 § kontinentalsockelförordningen	Ja	Nej	87					
15 § avgiftsförordningen	Nej	Ja				1		
<b>S:a Offentligrättslig verksamhet</b>			<b>26 997</b>	<b>12 597</b>		<b>34 272</b>	<b>10 101</b>	
<b>Uppdragsverksamhet</b>								
Uppdragsverksamhet	Ja	Ja	12 413	23 393	53%	15 512	28 206	55%
Tjänsteexport	Ja	Ja	4 972	10 706		3 084	7 994	
4 § avgiftsförordningen (exkl. tjänsteexp.)	Ja	Ja	4 546					
4 § avgiftsförordningen	Ja	Ja				4 643		
<b>S:a Uppdragsverksamhet</b>			<b>21 931</b>	<b>34 099</b>		<b>23 239</b>	<b>36 200</b>	
<b>Summa</b>			<b>48 928</b>	<b>46 696</b>	<b>53%</b>	<b>57 511</b>	<b>46 301</b>	<b>55%</b>
						Intern 2012		15 076
						Intern 2011		15 060
						Intäktstyngd 2012		17%

## Tillväxtverket

Ekonomiskt utfall i tkr	Beslutar storlek	Disponerar	2012 Intäkter	2012 Kostnader	KTG	2011 Intäkter	2011 Kostnader	KTG
<b>Uppdragsverksamhet</b>								
4 § avgiftsförordningen (exkl. tjänsteexp.)	Ja	Ja	12 454					
4 § avgiftsförordningen	Ja	Ja				13 929		
<b>S:a Uppdragsverksamhet</b>			<b>12 454</b>			<b>13 929</b>		
<b>Summa</b>			<b>12 454</b>			<b>13 929</b>		
						Intern 2012		9 023
						Intern 2011		9 008
						Intäktstyngd 2012		3%



## Trafikanalys

Ekonomiskt utfall i tkr	Beslutar storlek	Disponerar	2012 Intäkter	2012 Kostnader	KTG	2011 Intäkter	2011 Kostnader	KTG
<b>Uppdragsverksamhet</b>								
4 § avgiftsförordningen (exkl. tjänsteexp.)	Ja	Ja	13					
<b>S:a Uppdragsverksamhet</b>			<b>13</b>					
<b>Summa</b>			<b>13</b>					
						Intern 2012		
						Intern 2011		
						Intäktstyngd 2012		0%

## Trafikverket

Ekonomiskt utfall i tkr	Beslutar storlek	Disponerar	2012 Intäkter	2012 Kostnader	KTG	2011 Intäkter	2011 Kostnader	KTG
<b>Offentligrättslig verksamhet</b>								
Förare	Nej	Ja	336 346	311 371	108%	297 021	289 967	102%
Banavgifter	Ja	Ja	873 625	873 625	100%	810 251	810 251	100%
Expeditions- och ansökningsavgifter	Nej	Nej	23 891			25 589		
Avgifter för ansökan om sjöfartsstöd	Nej	Ja	529	529	100%	600	600	100%
<b>S:a Offentligrättslig verksamhet</b>			<b>1 234 391</b>	<b>1 185 525</b>		<b>1 133 461</b>	<b>1 100 818</b>	
<b>Uppdragsverksamhet</b>								
Färjeleder	Ja	Ja	79 749	81 467	98%	61 677	70 880	87%
Uthyrning av reservbroar	Ja	Ja	2 697	2 271	119%	14 267	4 926	
Utbildning	Ja	Ja	3 491	67 562		792	56 873	
Teletjänster och IT	Ja	Ja	455 169	394 139	115%	463 114	380 919	122%
Materialförsäljning	Ja	Ja	1 343 078	1 304 436	103%	1 506 931	1 465 350	103%
Elförsäljning	Ja	Ja	1 273 903	1 273 903	100%	1 330 340	1 330 340	100%
Fastighetsförvaltning	Ja	Ja	23 253	74 544		26 454	106 000	
Övriga uppdrag	Ja	Ja	121 150	128 200	95%	125 217	137 000	91%
Broavgift Svinesund	Nej	Ja	91 118	64 691	141%	92 563	61 382	151%
Produktion väg och järnväg	Ja	Ja	2 129 112	2 129 112	100%	2 615 904	2 615 904	100%
Tjänsteexport	Ja	Ja	7 933	6 781		8 717	6 000	
4 § avgiftsförordningen (exkl. tjänsteexp.)	Ja	Ja	137 186					
4 § avgiftsförordningen	Ja	Ja				127 149		
<b>S:a Uppdragsverksamhet</b>			<b>5 667 839</b>	<b>5 527 106</b>		<b>6 373 125</b>	<b>6 235 574</b>	
<b>Summa</b>			<b>6 902 230</b>	<b>6 712 631</b>		<b>7 506 586</b>	<b>7 336 392</b>	
						Intern 2012		237 356
						Intern 2011		217 218
						Intäktstyngd 2012		21%

## Transportstyrelsen

Ekonomiskt utfall i tkr	Beslutar storlek	Disponerar	2012 Intäkter	2012 Kostnader	KTG	2011 Intäkter	2011 Kostnader	KTG
<b>Offentligrättslig verksamhet</b>								
Luffartsomr: register, tillsyn, tillstånd m.m.	Ja	Nej	276 533	248 540	111%	281 405	249 056	113%
Vägtrafikomr: register, tillsyn, tillstånd m.m.	Ja	Nej	1 306 876	1 057 667	124%	1 402 378	913 928	153%
Sjöfartsomr: register, tillsyn, tillstånd m.m.	Ja	Nej	65 017	77 659	84%	77 980	94 008	83%
Järnvägsomr: register, tillsyn, tillstånd m.m.	Ja	Nej	29 487	42 740	69%	8 975	13 338	67%
Luffartsomr: Undervägsavgifter (en route)	Ja	Ja	156 161	133 794	117%	136 769	115 811	118%
Gemensam avgift för säkerhetskontroll, GAS	Ja	Ja	644 499	644 988	100%	654 467	667 233	98%
Luffartsomr avg (ers t flygpl för utr f CNS)	Ja	Ja	78 108	78 108	100%	74 744	74 744	100%
<b>S:a Offentligrättslig verksamhet</b>			<b>2 556 681</b>	<b>2 283 496</b>		<b>2 636 718</b>	<b>2 128 118</b>	
<b>Uppdragsverksamhet</b>								
Informationsuttag	Ja	Ja	77 577	111 200	70%	96 603	117 434	82%
Adm av felparkeringsavgifter	Ja	Ja	16 268	12 658	129%	16 757	10 515	159%
Försäljning av personliga skyltar	Ja	Ja	994	1 835	54%	1 095	1 761	62%
Övriga uppdrag	Ja	Ja	19 148	15 348	125%	16 896	15 869	106%
4 § avgiftsförordningen (exkl. tjänsteexp.)	Ja	Ja	6 731					
4 § avgiftsförordningen	Ja	Ja				7 333		
<b>S:a Uppdragsverksamhet</b>			<b>120 718</b>	<b>141 041</b>		<b>138 684</b>	<b>145 579</b>	
<b>Summa</b>			<b>2 677 399</b>	<b>2 424 537</b>	<b>110%</b>	<b>2 775 402</b>	<b>2 273 697</b>	<b>122%</b>
						Intern 2012		53 631
						Intern 2011		50 841
						Intäktstyngd 2012		

## Verket för innovationssystem

Ekonomiskt utfall i tkr	Beslutar storlek	Disponerar	2012 Intäkter	2012 Kostnader	KTG	2011 Intäkter	2011 Kostnader	KTG
<b>Offentligrättslig verksamhet</b>								
15 § avgiftsförordningen	Nej	Ja	2			2		
<b>S:a Offentligrättslig verksamhet</b>			<b>2</b>			<b>2</b>		
<b>Uppdragsverksamhet</b>								
4 § avgiftsförordningen (exkl. tjänsteexp.)	Ja	Ja	3 565					
4 § avgiftsförordningen	Ja	Ja				4 611		
<b>S:a Uppdragsverksamhet</b>			<b>3 565</b>			<b>4 611</b>		
<b>Summa</b>			<b>3 567</b>			<b>4 613</b>		
						Intern 2012		2 911
						Intern 2011		3 345
						Intäktstyngd 2012		1%

## Riksdagen och dess verk m.m.

Intäkter år 2012 (tkr)

Myndighet	Offentligrättslig verksamhet	Uppdrags- verksamhet	4 § AvgF	Tjänste- export	Summa
Riksdagens ombudsmän JO	24	0	0	0	24
Riksdagsförvaltningen	2	0	25 554	0	25 556
Riksrevisionen	125 166	125	0	0	125 291

## Riksdagens ombudsmän JO

Ekonomiskt utfall i tkr	Beslutar storlek	Disponerar	2012 Intäkter	2012 Kostnader	KTG	2011 Intäkter	2011 Kostnader	KTG
<b>Offentligrättslig verksamhet</b>								
15 § avgiftsförordningen	Nej	Ja	24			26		
<b>S:a Offentligrättslig verksamhet</b>			<b>24</b>			<b>26</b>		
<b>Summa</b>			<b>24</b>			<b>26</b>		
						Intern 2012		
						Intern 2011		
						Intäktstyngd 2012		0%

## Riksdagsförvaltningen

Ekonomiskt utfall i tkr	Beslutar storlek	Disponerar	2012 Intäkter	2012 Kostnader	KTG	2011 Intäkter	2011 Kostnader	KTG
<b>Offentligrättslig verksamhet</b>								
15 § avgiftsförordningen	Nej	Ja	2			17		
<b>S:a Offentligrättslig verksamhet</b>			<b>2</b>			<b>17</b>		
<b>Uppdragsverksamhet</b>								
4 § avgiftsförordningen (exkl. tjänsteexp.)	Ja	Ja	25 554					
4 § avgiftsförordningen	Ja	Ja				27 881		
<b>S:a Uppdragsverksamhet</b>			<b>25 554</b>			<b>27 881</b>		
<b>Summa</b>			<b>25 556</b>			<b>27 898</b>		
						Intern 2012		11 147
						Intern 2011		11 225
						Intäktstyngd 2012		2%

## Riksrevisionen

Ekonomiskt utfall i tkr	Beslutar storlek	Disponerar	2012 Intäkter	2012 Kostnader	KTG	2011 Intäkter	2011 Kostnader	KTG
<b>Offentligrättslig verksamhet</b>								
Avgifter för årlig revision	Nej	Nej	125 166	141 370	89%	120 168	122 878	98%
<b>S:a Offentligrättslig verksamhet</b>			<b>125 166</b>	<b>141 370</b>		<b>120 168</b>	<b>122 878</b>	
<b>Uppdragsverksamhet</b>								
Internationell verksamhet	Ja	Ja	125	276	45%	59	164	36%
<b>S:a Uppdragsverksamhet</b>			<b>125</b>	<b>276</b>		<b>59</b>	<b>164</b>	
<b>Summa</b>			<b>125 291</b>	<b>141 646</b>	<b>88%</b>	<b>120 227</b>	<b>123 042</b>	<b>98%</b>
						Intern 2012		123 595
						Intern 2011		109 912
						Intäktstyngd 2012		35%

## Socialdepartementet

Intäkter år 2012 (tkr)

Myndighet	Offentligrättslig verksamhet	Uppdragsverksamhet	4 § AvgF	Tjänsteexport	Summa
Arbetsgivarverket	0	77 457	5 703	0	83 160
Barnombudsmannen	0	0	42	0	42
Boverket	7 486	1 534	2 780	0	11 800
Forskningsrådet för arbetsliv och socialvetenskap	0	0	19	0	19
Fortifikationsverket	0	3 161 325	0	0	3 161 325
Försäkringskassan	127	393 911	180 382	2 148	576 568
Kompetensrådet för utveckling i staten	0	0	4 962	0	4 962
Lantmäteriet	858 178	542 820	0	42 133	1 443 131
Läkemedelsverket	533 205	1 682	1 357	1 512	537 756
Myndigheten för internationella adoptionsfrågor	0	0	13	0	13
Pensionsmyndigheten	0	881 229	2 797	0	884 026
Smittskyddsinstitutet	0	21 772	5 112	0	26 884
Socialstyrelsen	56 093	6 020	12 583	0	74 696
Statens beredning för medicinsk utvärdering	0	0	114	0	114
Statens bostadskreditnämnd	0	4 841	156	0	4 997
Statens fastighetsverk	0	2 463 515	191	0	2 463 706
Statens folkhälsoinstitut	0	0	2 340	0	2 340
Statens geotekniska institut	0	16 200	269	1 069	17 538
Statens institutionsstyrelse	0	1 332 703	0	0	1 332 703
Statens servicecenter	0	74 437	0	0	74 437
Statens tjänstepensionsverk	0	284 447	1 253	0	285 700
Statens va-nämnd	11	0	0	0	11
Statskontoret	0	0	1 716	0	1 716
Tandvårds- och läkemedelsförmånsverket	0	0	226	0	226
Länsstyrelserna	190 359	233 178	143 513	0	567 050

## Arbetsgivarverket

Ekonomiskt utfall i tkr	Beslutar storlek	Disponerar	2012 Intäkter	2012 Kostnader	KTG	2011 Intäkter	2011 Kostnader	KTG
<b>Uppdragsverksamhet</b>								
Medlemsavgifter, serviceavgifter o stabsuppgifter	Ja	Ja	77 457	87 835	88%	75 511	81 622	93%
4 § avgiftsförordningen (exkl. tjänsteexp.)	Ja	Ja	5 703					
4 § avgiftsförordningen	Ja	Ja				6 022		
<b>S:a Uppdragsverksamhet</b>			<b>83 160</b>	<b>87 835</b>		<b>81 533</b>	<b>81 622</b>	
<b>Summa</b>			<b>83 160</b>	<b>87 835</b>	<b>88%</b>	<b>81 533</b>	<b>81 622</b>	<b>93%</b>
						Intern 2012		77 050
						Intern 2011		75 683
						Intäktstyngd 2012		95%

## Barnombudsmannen

Ekonomiskt utfall i tkr	Beslutar storlek	Disponerar	2012 Intäkter	2012 Kostnader	KTG	2011 Intäkter	2011 Kostnader	KTG
<b>Uppdragsverksamhet</b>								
4 § avgiftsförordningen (exkl. tjänsteexp.)	Ja	Ja	42					
4 § avgiftsförordningen	Ja	Ja				115		
Barnkonventionen	Ja	Ja				1 130	1 130	100%
<b>S:a Uppdragsverksamhet</b>			<b>42</b>			<b>1 245</b>	<b>1 130</b>	
<b>Summa</b>			<b>42</b>			<b>1 245</b>	<b>1 130</b>	<b>100%</b>
						Intern 2012		
						Intern 2011		1 157
						Intäktstyngd 2012		0%

## Boverket

Ekonomiskt utfall i tkr	Beslutar storlek	Disponerar	2012 Intäkter	2012 Kostnader	KTG	2011 Intäkter	2011 Kostnader	KTG
<b>Offentligrättslig verksamhet</b>								
Inkomster, inkomstitel 28119	Nej	Nej	7 478			3 702		
15 § avgiftsförordningen	Nej	Ja	8			4		
<b>S:a Offentligrättslig verksamhet</b>			<b>7 486</b>			<b>3 706</b>		
<b>Uppdragsverksamhet</b>								
Garantiavgifter	Ja	Ja	1 534					
4 § avgiftsförordningen (exkl. tjänsteexp.)	Ja	Ja	2 780					
4 § avgiftsförordningen	Ja	Ja				5 335		
<b>S:a Uppdragsverksamhet</b>			<b>4 314</b>			<b>5 335</b>		
<b>Summa</b>			<b>11 800</b>			<b>9 041</b>		
						Intern 2012		100
						Intern 2011		258
						Intäktstyngd 2012		6%

## Forskningsrådet för arbetsliv och socialvetenskap

Ekonomiskt utfall i tkr	Beslutar storlek	Disponerar	2012 Intäkter	2012 Kostnader	KTG	2011 Intäkter	2011 Kostnader	KTG
<b>Uppdragsverksamhet</b>								
4 § avgiftsförordningen (exkl. tjänsteexp.)	Ja	Ja	19					
4 § avgiftsförordningen	Ja	Ja				70		
<b>S:a Uppdragsverksamhet</b>			<b>19</b>			<b>70</b>		
<b>Summa</b>			<b>19</b>			<b>70</b>		
						Intern 2012		3
						Intern 2011		10
						Intäktstyngd 2012		0%

## Fortifikationsverket

Ekonomiskt utfall i tkr	Beslutar storlek	Disponerar	2012 Intäkter	2012 Kostnader	KTG	2011 Intäkter	2011 Kostnader	KTG
<b>Uppdragsverksamhet</b>								
Avyttring	Ja	Ja	2 854	5 947	48%	8 794	16 058	55%
Förvaltning	Ja	Ja	2 288 625	2 268 592	101%	2 431 730	2 307 837	105%
Uppdrag	Ja	Ja	869 846	860 007	101%	840 322	831 564	101%
<b>S:a Uppdragsverksamhet</b>			<b>3 161 325</b>	<b>3 134 546</b>		<b>3 280 846</b>	<b>3 155 459</b>	
<b>Summa</b>			<b>3 161 325</b>	<b>3 134 546</b>	<b>101%</b>	<b>3 280 846</b>	<b>3 155 459</b>	<b>104%</b>
						Intern 2012	2 948 632	
						Intern 2011	3 115 152	
						Intäktstyngd 2012		98%

## Försäkringskassan

Ekonomiskt utfall i tkr	Beslutar storlek	Disponerar	2012 Intäkter	2012 Kostnader	KTG	2011 Intäkter	2011 Kostnader	KTG
<b>Offentligrättslig verksamhet</b>								
15 § avgiftsförordningen	Nej	Ja	127			127		
<b>S:a Offentligrättslig verksamhet</b>			<b>127</b>			<b>127</b>		
<b>Uppdragsverksamhet</b>								
Adm av småföretagarförsäkring	Ja	Ja	27	27	100%	179	179	100%
Adm av statlig fordran	Nej	Ja	8 907	8 907	100%	7 442	7 442	100%
Ersättning från försvaret	Nej	Ja	3 628	3 015	120%	1 545	2 777	56%
Adm ers från affärsdrivande verk	Nej	Ja	989	989	100%	1 089	1 089	100%
Intäkter från Pensionsmyndigheten	Ja	Ja	380 360	380 360	100%	426 979	426 979	100%
Tjänsteexport	Ja	Ja	2 148	5 636		5 673	427	
4 § avgiftsförordningen (exkl. tjänsteexp.)	Ja	Ja	180 382					
4 § avgiftsförordningen	Ja	Ja				63 600		
ADB-bearbetning	Ja	Ja				218	248	88%
Intäkter från Skatteverket	Ja	Ja				101 979	101 979	100%
Övrigt	Ja	Ja				971	971	100%
<b>S:a Uppdragsverksamhet</b>			<b>576 441</b>	<b>398 934</b>		<b>609 675</b>	<b>542 091</b>	
<b>Summa</b>			<b>576 568</b>	<b>398 934</b>	<b>100%</b>	<b>609 802</b>	<b>542 091</b>	<b>100%</b>
						Intern 2012	508 084	
						Intern 2011	538 936	
						Intäktstyngd 2012	7%	

## Inspektionen för socialförsäkringen

Ekonomiskt utfall i tkr	Beslutar storlek	Disponerar	2012 Intäkter	2012 Kostnader	KTG	2011 Intäkter	2011 Kostnader	KTG
<b>Uppdragsverksamhet</b>								
4 § avgiftsförordningen	Ja	Ja				50		
<b>S:a Uppdragsverksamhet</b>						<b>50</b>		
<b>Summa</b>						<b>50</b>		
						Intern 2012		
						Intern 2011		45
						Intäktstyngd 2012		



## Kompetensrådet för utveckling i staten

Ekonomiskt utfall i tkr	Beslutar storlek	Disponerar	2012 Intäkter	2012 Kostnader	KTG	2011 Intäkter	2011 Kostnader	KTG
<b>Uppdragsverksamhet</b>								
4 § avgiftsförordningen (exkl. tjänsteexp.)	Ja	Ja	4 962					
4 § avgiftsförordningen	Ja	Ja				3 482		
<b>S:a Uppdragsverksamhet</b>			<b>4 962</b>			<b>3 482</b>		
<b>Summa</b>			<b>4 962</b>			<b>3 482</b>		
						Intern 2012		4 868
						Intern 2011		3 280
						Intäktstyngd 2012		22%

## Lantmäteriet

Ekonomiskt utfall i tkr	Beslutar storlek	Disponerar	2012 Intäkter	2012 Kostnader	KTG	2011 Intäkter	2011 Kostnader	KTG
<b>Offentligrättslig verksamhet</b>								
Expeditionsavgifter	Nej	Nej	262 256			239 984		
Förrättningsverksamhet	Ja	Ja	595 427	619 754	96%	661 489	591 047	112%
Pantbrev m.m.	Nej	Ja	495			545		
<b>S:a Offentligrättslig verksamhet</b>			<b>858 178</b>	<b>619 754</b>		<b>902 018</b>	<b>591 047</b>	
<b>Uppdragsverksamhet</b>								
Grundläggande geografisk info o fastighetsinfo	Ja	Ja	334 258	313 258	107%	308 093	322 352	96%
Pantbrev m.m.	Ja	Ja	24 350	37 926	64%	26 431	27 117	97%
Uppdragsverksamhet	Ja	Ja	85 159	75 564	113%	159 207	189 773	84%
Uppdragsverksamhet i anslutning t fastighetsbildning	Ja	Ja	99 053	100 676	98%	102 042	106 331	96%
Tjänsteexport	Ja	Ja	42 133	47 943		36 155	31 646	
<b>S:a Uppdragsverksamhet</b>			<b>584 953</b>	<b>575 367</b>		<b>631 928</b>	<b>677 219</b>	
<b>Summa</b>			<b>1 443 131</b>	<b>1 195 121</b>	<b>99%</b>	<b>1 533 946</b>	<b>1 268 266</b>	<b>102%</b>
						Intern 2012		273 198
						Intern 2011		281 118
						Intäktstyngd 2012		82%

## Läkemedelsverket

Ekonomiskt utfall i tkr	Beslutar storlek	Disponerar	2012 Intäkter	2012 Kostnader	KTG	2011 Intäkter	2011 Kostnader	KTG
<b>Offentligrättslig verksamhet</b>								
Läkemedel	Ja	Ja	408 963	379 741	108%	500 271	420 673	119%
Medicinteknik	Ja	Ja	4 101	4 630		8 135	8 135	
Kosmetika och hygienprodukter	Ja	Ja	4 871	6 613	74%			
Läkemedel	Nej	Ja	115 270	103 124	112%	500 271	420 673	119%
<b>S:a Offentligrättslig verksamhet</b>			<b>533 205</b>	<b>494 108</b>		<b>1 008 677</b>	<b>849 481</b>	
<b>Uppdragsverksamhet</b>								
Certifiering och kursverksamhet	Ja	Ja	1 682	1 682	100%	4 697	3 850	122%
Tjänsteexport	Ja	Ja	1 512	1 512				
4 § avgiftsförordningen (exkl. tjänsteexp.)	Ja	Ja	1 357					
4 § avgiftsförordningen	Ja	Ja				1 164		
<b>S:a Uppdragsverksamhet</b>			<b>4 551</b>	<b>3 194</b>		<b>5 861</b>	<b>3 850</b>	
<b>Summa</b>			<b>537 756</b>	<b>497 302</b>	<b>108%</b>	<b>1 014 538</b>	<b>853 331</b>	<b>119%</b>
						Intern 2012		1 079
						Intern 2011		1 827
						Intäktstyngd 2012		81%

## Myndigheten för internationella adoptionsfrågor

Ekonomiskt utfall i tkr	Beslutar storlek	Disponerar	2012 Intäkter	2012 Kostnader	KTG	2011 Intäkter	2011 Kostnader	KTG
<b>Uppdragsverksamhet</b>								
4 § avgiftsförordningen (exkl. tjänsteexp.)	Ja	Ja	13					
<b>S:a Uppdragsverksamhet</b>			<b>13</b>					
<b>Summa</b>			<b>13</b>					
						Intern 2012		2
						Intern 2011		
						Intäktstyngd 2012		0%

## Pensionsmyndigheten

Ekonomiskt utfall i tkr	Beslutar storlek	Disponerar	2012 Intäkter	2012 Kostnader	KTG	2011 Intäkter	2011 Kostnader	KTG
<b>Uppdragsverksamhet</b>								
Intäkter från fondbolag	Ja	Ja	1 758	1 758	100%	1 671	1 671	100%
Administrativ service (Min Pension)	Ja	Ja	1 828	1 828	100%	1 461	1 461	100%
Administrationsersättn sjömans- och frivillig pension	Ja	Ja	1 881	1 881	100%	2 008	2 008	100%
Administrationsersättning från AP-fonderna	Nej	Ja	498 938	490 602	102%	476 097	506 484	94%
Administrationsersättning från premiepensionssystem	Nej	Ja	376 818	376 818	100%	386 322	386 322	100%
Övriga intäkter	Ja	Ja	6	6	100%	7	7	100%
4 § avgiftsförordningen (exkl. tjänsteexp.)	Ja	Ja	2 797					
4 § avgiftsförordningen	Ja	Ja				2 334		
<b>S:a Uppdragsverksamhet</b>			<b>884 026</b>	<b>872 893</b>		<b>869 900</b>	<b>897 953</b>	
<b>Summa</b>			<b>884 026</b>	<b>872 893</b>	<b>101%</b>	<b>869 900</b>	<b>897 953</b>	<b>97%</b>
						Intern 2012		2 552
						Intern 2011		
						Intäktstyngd 2012		38%

## Smittskyddsinstitutet

Ekonomiskt utfall i tkr	Beslutar storlek	Disponerar	2012 Intäkter	2012 Kostnader	KTG	2011 Intäkter	2011 Kostnader	KTG
<b>Uppdragsverksamhet</b>								
Övrigt	Ja	Ja	1 504	667		3 129		
Speciell diagnostik	Ja	Ja	20 268	22 663	89%	23 868	24 130	99%
Tjänsteexport	Ja	Ja				2 088		
4 § avgiftsförordningen (exkl. tjänsteexp.)	Ja	Ja	5 112					
4 § avgiftsförordningen	Ja	Ja				6 321		
Experimentell biomedicin	Ja	Ja				9 088	42 172	
<b>S:a Uppdragsverksamhet</b>			<b>26 884</b>	<b>23 330</b>		<b>44 494</b>	<b>66 302</b>	
<b>Summa</b>			<b>26 884</b>	<b>23 330</b>		<b>44 494</b>	<b>66 302</b>	<b>99%</b>
						Intern 2012		2 036
						Intern 2011		10 576
						Intäktstyngd 2012		9%

## Socialstyrelsen

Ekonomiskt utfall i tkr	Beslutar storlek	Disponerar	2012 Intäkter	2012 Kostnader	KTG	2011 Intäkter	2011 Kostnader	KTG
<b>Offentligrättslig verksamhet</b>								
Legitimationsavg m.m.	Nej	Nej	12 927	17 794		14 410	14 809	
Vitesförlägganden	Nej	Nej	33 448	12 462		15 567	11 045	
Försäljning beredskaplager	Nej	Nej	7 155					
Blodverksamhet	Nej	Nej	2 559					
Vävnad- och cellverksamhet	Nej	Nej	4					
<b>S:a Offentligrättslig verksamhet</b>			<b>56 093</b>	<b>30 256</b>		<b>29 977</b>	<b>25 854</b>	
<b>Uppdragsverksamhet</b>								
Registerutdrag	Ja	Ja	6 020	8 445		5 113	4 410	
4 § avgiftsförordningen (exkl. tjänsteexp.)	Ja	Ja	12 583					
4 § avgiftsförordningen	Ja	Ja				16 512		
<b>S:a Uppdragsverksamhet</b>			<b>18 603</b>	<b>8 445</b>		<b>21 625</b>	<b>4 410</b>	
<b>Summa</b>			<b>74 696</b>	<b>38 701</b>		<b>51 602</b>	<b>30 264</b>	
						Intern 2012		5 794
						Intern 2011		2 694
						Intäktstyngd 2012		6%

## Statens beredning för medicinsk utvärdering

Ekonomiskt utfall i tkr	Beslutar storlek	Disponerar	2012 Intäkter	2012 Kostnader	KTG	2011 Intäkter	2011 Kostnader	KTG
<b>Uppdragsverksamhet</b>								
4 § avgiftsförordningen (exkl. tjänsteexp.)	Ja	Ja	114					
4 § avgiftsförordningen	Ja	Ja				127		
<b>S:a Uppdragsverksamhet</b>			<b>114</b>			<b>127</b>		
<b>Summa</b>			<b>114</b>			<b>127</b>		
						Intern 2012		1
						Intern 2011		1
						Intäktstyngd 2012		0%

## Statens bostadskreditnämnd

Ekonomiskt utfall i tkr	Beslutar storlek	Disponerar	2012 Intäkter	2012 Kostnader	KTG	2011 Intäkter	2011 Kostnader	KTG
<b>Uppdragsverksamhet</b>								
Kreditgarantier	Ja	Ja	4 841			9 055	10 015	90%
4 § avgiftsförordningen (exkl. tjänsteexp.)	Ja	Ja	156					
4 § avgiftsförordningen	Ja	Ja				342		
<b>S:a Uppdragsverksamhet</b>			<b>4 997</b>			<b>9 397</b>	<b>10 015</b>	
<b>Summa</b>			<b>4 997</b>			<b>9 397</b>	<b>10 015</b>	<b>90%</b>
						Intern 2012		143
						Intern 2011		342
						Intäktstyngd 2012		

## Statens fastighetsverk

Ekonomiskt utfall i tkr	Beslutar storlek	Disponerar	2012 Intäkter	2012 Kostnader	KTG	2011 Intäkter	2011 Kostnader	KTG
<b>Uppdragsverksamhet</b>								
Hyror	Ja	Ja	2 347 285			2 216 587		
Uppdrag	Ja	Ja	116 230			160 835		
4 § avgiftsförordningen (exkl. tjänsteexp.)	Ja	Ja	191					
4 § avgiftsförordningen	Ja	Ja				185		
<b>S:a Uppdragsverksamhet</b>			<b>2 463 706</b>			<b>2 377 607</b>		
<b>Summa</b>			<b>2 463 706</b>			<b>2 377 607</b>		
						Intern 2012		1 848 941
						Intern 2011		1 774 422
						Intäktstyngd 2012		100%

## Statens folkhälsoinstitut

Ekonomiskt utfall i tkr	Beslutar storlek	Disponerar	2012 Intäkter	2012 Kostnader	KTG	2011 Intäkter	2011 Kostnader	KTG
<b>Uppdragsverksamhet</b>								
4 § avgiftsförordningen (exkl. tjänsteexp.)	Ja	Ja	2 340					
4 § avgiftsförordningen	Ja	Ja				1 591		
<b>S:a Uppdragsverksamhet</b>			<b>2 340</b>			<b>1 591</b>		
<b>Summa</b>			<b>2 340</b>			<b>1 591</b>		
						Intern 2012		44
						Intern 2011		
						Intäktstyngd 2012		2%

## Statens geotekniska institut

Ekonomiskt utfall i tkr	Beslutar storlek	Disponerar	2012 Intäkter	2012 Kostnader	KTG	2011 Intäkter	2011 Kostnader	KTG
<b>Uppdragsverksamhet</b>								
Uppdragsverksamhet	Ja	Ja	16 200	35 846		15 967	37 086	
4 § avgiftsförordningen (exkl. tjänsteexp.)	Ja	Ja	269					
Tjänsteexport	Ja	Ja	1 069	519				
4 § avgiftsförordningen	Ja	Ja				2 093		
<b>S:a Uppdragsverksamhet</b>			<b>17 538</b>	<b>36 365</b>		<b>18 060</b>	<b>37 086</b>	
<b>Summa</b>			<b>17 538</b>	<b>36 365</b>		<b>18 060</b>	<b>37 086</b>	
						Intern 2012		11 404
						Intern 2011		15 967
						Intäktstyngd 2012		20%

## Statens institutionsstyrelse

Ekonomiskt utfall i tkr	Beslutar storlek	Disponerar	2012 Intäkter	2012 Kostnader	KTG	2011 Intäkter	2011 Kostnader	KTG
<b>Uppdragsverksamhet</b>								
Vårdverksamhet	Ja	Ja	1 332 703	2 123 297		1 295 968	2 066 188	
<b>S:a Uppdragsverksamhet</b>			<b>1 332 703</b>	<b>2 123 297</b>		<b>1 295 968</b>	<b>2 066 188</b>	
<b>Summa</b>			<b>1 332 703</b>	<b>2 123 297</b>		<b>1 295 968</b>	<b>2 066 188</b>	
						Intern 2012		82
						Intern 2011		854
						Intäktstyngd 2012		63%

## Statens servicecenter

Ekonomiskt utfall i tkr	Beslutar storlek	Disponerar	2012 Intäkter	2012 Kostnader	KTG	2011 Intäkter	2011 Kostnader	KTG
<b>Uppdragsverksamhet</b>								
Tjänster avseende administrativt stöd åt myndigheter	Ja	Ja	74 437	152 589	49%			
<b>S:a Uppdragsverksamhet</b>			<b>74 437</b>	<b>152 589</b>				
<b>Summa</b>			<b>74 437</b>	<b>152 589</b>	<b>49%</b>			
						Intern 2012		74 324
						Intern 2011		
						Intäktstyngd 2012		49%

## Statens tjänstepensionsverk

Ekonomiskt utfall i tkr	Beslutar storlek	Disponerar	2012 Intäkter	2012 Kostnader	KTG	2011 Intäkter	2011 Kostnader	KTG
<b>Uppdragsverksamhet</b>								
Inomstatliga pensionsuppdrag	Ja	Ja	3 389	2 483	136%	2 604	2 481	105%
Pension Staten	Ja	Ja	193 483	208 653	93%	197 057	192 530	102%
Pension Uppdrag	Ja	Ja	87 575	77 036		91 225	79 986	
4 § avgiftsförordningen (exkl. tjänsteexp.)	Ja	Ja	1 253					
4 § avgiftsförordningen	Ja	Ja				1 578		
<b>S:a Uppdragsverksamhet</b>			<b>285 700</b>	<b>288 172</b>		<b>292 464</b>	<b>274 997</b>	
<b>Summa</b>			<b>285 700</b>	<b>288 172</b>	<b>93%</b>	<b>292 464</b>	<b>274 997</b>	<b>102%</b>
						Intern 2012	211 002	
						Intern 2011	215 359	
						Intäktstyngd 2012	59%	

## Statens va-nämnd

Ekonomiskt utfall i tkr	Beslutar storlek	Disponerar	2012 Intäkter	2012 Kostnader	KTG	2011 Intäkter	2011 Kostnader	KTG
<b>Offentligrättslig verksamhet</b>								
15 § avgiftsförordningen	Nej	Ja	11			5	5	
<b>S:a Offentligrättslig verksamhet</b>			<b>11</b>			<b>5</b>	<b>5</b>	
<b>Summa</b>			<b>11</b>			<b>5</b>	<b>5</b>	
						Intern 2012		
						Intern 2011		
						Intäktstyngd 2012		0%

## Statskontoret

Ekonomiskt utfall i tkr	Beslutar storlek	Disponerar	2012 Intäkter	2012 Kostnader	KTG	2011 Intäkter	2011 Kostnader	KTG
<b>Uppdragsverksamhet</b>								
4 § avgiftsförordningen (exkl. tjänsteexp.)	Ja	Ja	1 716					
4 § avgiftsförordningen	Ja	Ja				1 196		
<b>S:a Uppdragsverksamhet</b>			<b>1 716</b>			<b>1 196</b>		
<b>Summa</b>			<b>1 716</b>			<b>1 196</b>		
						Intern 2012	1 716	
						Intern 2011	1 196	
						Intäktstyngd 2012		2%

**Tandvårds- och läkemedelsförmånsverket**

<b>Ekonomiskt utfall i tkr</b>	<b>Beslutar storlek</b>	<b>Disponerar</b>	<b>2012 Intäkter</b>	<b>2012 Kostnader</b>	<b>KTG</b>	<b>2011 Intäkter</b>	<b>2011 Kostnader</b>	<b>KTG</b>
<b>Uppdragsverksamhet</b>								
4 § avgiftsförordningen (exkl. tjänsteexp.)	Ja	Ja	226					
4 § avgiftsförordningen	Ja	Ja				167		
<b>S:a Uppdragsverksamhet</b>			<b>226</b>			<b>167</b>		
<b>Summa</b>			<b>226</b>			<b>167</b>		
						Intern 2012		225
						Intern 2011		165
						Intäktstyngd 2012		0%



## Avgiftsintäkter för länsstyrelserna

Intäkter år 2012 (tkr)

Myndighet	Offentligrättslig verksamhet	Uppdragsverksamhet	4 § AvgF	Summa
Länsstyrelsen i Blekinge län	3 023	1 170	875	5 068
Länsstyrelsen i Dalarnas län	10 126	0	3 878	14 004
Länsstyrelsen i Gotlands län	1 742	4 423	1 991	8 156
Länsstyrelsen i Gävleborgs län	5 539	0	5 074	10 613
Länsstyrelsen i Hallands län	6 071	0	2 554	8 625
Länsstyrelsen i Jämtlands län	6 029	0	12 619	18 648
Länsstyrelsen i Jönköpings län	9 209	4	24 190	33 403
Länsstyrelsen i Kalmar län	7 074	0	4 210	11 284
Länsstyrelsen i Kronobergs län	4 472	0	10 468	14 940
Länsstyrelsen i Norrbottens län	12 826	0	12 067	24 893
Länsstyrelsen i Skåne län	16 939	4 185	11 518	32 642
Länsstyrelsen i Stockholms län	21 306	0	18 868	40 174
Länsstyrelsen i Södermanlands län	3 653	2 242	0	5 895
Länsstyrelsen i Uppsala län	4 775	0	4 775	9 550
Länsstyrelsen i Värmlands län	8 280	0	2 152	10 432
Länsstyrelsen i Västerbottens län	10 425	0	5 110	15 535
Länsstyrelsen i Västernorrlands län	8 763	4 027	3 757	16 547
Länsstyrelsen i Västmanlands län	3 917	0	677	4 594
Länsstyrelsen i Västra Götalands län	30 439	204 632	13 173	248 244
Länsstyrelsen i Örebro län	5 857	12 495	1 805	20 157
Länsstyrelsen i Östergötlands län	9 894	0	3 752	13 646
<b>Länsstyrelserna</b>	<b>190 359</b>	<b>233 178</b>	<b>143 513</b>	<b>567 050</b>

**Statsrådsberedningen**

Intäkter år 2012 (tkr)

<b>Myndighet</b>	<b>Offentligrättslig verksamhet</b>	<b>Uppdrags- verksamhet</b>	<b>4 § AvgF</b>	<b>Tjänste- export</b>	<b>Summa</b>
Regeringskansliet	179 186	0	405 414	0	584 600

## Regeringskansliet

Ekonomiskt utfall i tkr	Beslutar storlek	Disponerar	2012 Intäkter	2012 Kostnader	KTG	2011 Intäkter	2011 Kostnader	KTG
<b>Offentligrättslig verksamhet</b>								
15 § avgiftsförordningen	Nej	Ja	156			154		
Ansökningsavgifter	Nej	Ja	5 347			9 155		
Ansökningsavgifter och konsuläraavgifter	Nej	Nej	173 683			167 977		
<b>S:a Offentligrättslig verksamhet</b>			<b>179 186</b>			<b>177 286</b>		
<b>Uppdragsverksamhet</b>								
4 § avgiftsförordningen (exkl. tjänsteexp.)	Ja	Ja	405 414					
4 § avgiftsförordningen	Ja	Ja				317 388		
<b>S:a Uppdragsverksamhet</b>			<b>405 414</b>			<b>317 388</b>		
<b>Summa</b>			<b>584 600</b>			<b>494 674</b>		
						Intern 2012	354 014	
						Intern 2011	285 655	
						Intäktstyngd 2012	8%	

## Svenska institutet för europapolitiska studier

Ekonomiskt utfall i tkr	Beslutar storlek	Disponerar	2012 Intäkter	2012 Kostnader	KTG	2011 Intäkter	2011 Kostnader	KTG
<b>Uppdragsverksamhet</b>								
4 § avgiftsförordningen	Ja	Ja				2		
<b>S:a Uppdragsverksamhet</b>						<b>2</b>		
<b>Summa</b>						<b>2</b>		
						Intern 2012		
						Intern 2011		
						Intäktstyngd 2012		

## Utbildningsdepartementet

Intäkter år 2012 (tkr)

Myndighet	Offentligrättslig verksamhet	Uppdragsverksamhet	4 § AvgF	Tjänsteexport	Summa
Blekinge tekniska högskola	293	23 920	2 083	0	26 296
Centrala studiestödsnämnden	536 308	0	156	0	536 464
Dans- och cirkushögskolan	0	711	599	0	1 310
Försvarshögskolan	0	207 656	15 016	162	222 834
Gymnastik- och idrotthögskolan	0	1 194	4 208	0	5 402
Göteborgs universitet	2 585	235 162	192 729	22 597	453 073
Högskolan Dalarna	422	26 296	23 683	0	50 401
Högskolan i Borås	389	30 286	12 201	0	42 876
Högskolan i Gävle	532	24 955	1 726	0	27 213
Högskolan i Halmstad	486	21 875	6 357	0	28 718
Högskolan i Skövde	978	7 038	7 642	0	15 658
Högskolan Kristianstad	410	33 029	7 564	0	41 003
Högskolan på Gotland	94	9 643	6 580	7	16 324
Högskolan Väst	508	21 073	1 479	87	23 147
Högskoleverket	19 678	0	576	0	20 254
Institutet för rymdfysik	0	6 667	1 118	0	7 785
Internationella programkontoret för utbildningsområdet	0	0	720	0	720
Karlstads universitet	757	61 695	3 845	0	66 297
Karolinska institutet	2 117	440 807	81 916	0	524 840
Konstfack	0	2 353	1 690	0	4 043
Kungl. biblioteket	0	0	7 538	0	7 538
Kungl. Konsthögskolan	0	1 153	183	0	1 336
Kungl. Musikhögskolan i Stockholm	0	3 271	801	0	4 072
Kungl. Tekniska högskolan	46	164 822	181 997	12 898	359 763
Linköpings universitet	944	73 769	136 287	699	211 699
Linnéuniversitetet	1 489	108 068	11 630	18 532	139 719
Luleå tekniska universitet	406	121 658	15 983	692	138 739
Lunds universitet	2 454	193 006	295 700	80 312	571 472
Malmö högskola	0	108 390	6 031	0	114 421
Mittuniversitetet	639	26 549	9 853	0	37 041
Myndigheten för yrkeshögskolan	65	0	0	0	65
Mälardalens högskola	952	19 112	20 383	0	40 447
Operahögskolan i Stockholm	0	484	0	0	484
Polarforskningssektariatet	0	0	2 018	37 677	39 695
Regionala etikprövningsnämnden i Göteborg	3 941	0	0	0	3 941
Regionala etikprövningsnämnden i Linköping	2 259	0	0	0	2 259
Regionala etikprövningsnämnden i Lund	3 721	0	0	0	3 721
Regionala etikprövningsnämnden i Stockholm	9 342	0	0	0	9 342
Regionala etikprövningsnämnden i Umeå	1 839	0	0	0	1 839
Regionala etikprövningsnämnden i Uppsala	4 538	0	0	0	4 538
Sameskolstyrelsen	28 079	23	811	0	28 913
Specialpedagogiska skolmyndigheten	0	158 001	2 630	0	160 631
Statens skolinspektion	73	0	1 015	0	1 088
Statens skolverk	14	0	54 289	0	54 303
Stockholms dramatiska högskola	0	309	1 548	2 647	4 504
Stockholms universitet	5 545	175 903	54 759	0	236 207
Södertörns högskola	0	10 127	7 006	0	17 133

## Utbildningsdepartementet forts.

Intäkter år 2012 (tkr)

Myndighet	Offentligrättslig verksamhet	Uppdragsverksamhet	4 § AvgF	Tjänsteexport	Summa
Umeå universitet	742	336 534	267 951	7 306	612 533
Ungdomsstyrelsen	0	0	3 227	0	3 227
Uppsala universitet	922	246 204	233 208	40 073	520 407
Verket för högskoleservice	0	256 494	0	0	256 494
Vetenskapsrådet	1	112 934	6 344	0	119 279
Örebro universitet	606	22 354	26 967	0	49 927

## Blekinge tekniska högskola

Ekonomiskt utfall i tkr	Beslutar storlek	Disponerar	2012 Intäkter	2012 Kostnader	KTG	2011 Intäkter	2011 Kostnader	KTG
<b>Offentligrättslig verksamhet</b>								
Högskoleprov	Nej	Ja	293	290		283	305	
<b>S:a Offentligrättslig verksamhet</b>			<b>293</b>	<b>290</b>		<b>283</b>	<b>305</b>	
<b>Uppdragsverksamhet</b>								
Uppdragsforskning	Ja	Ja	10 959	10 766	102%	7 561	7 561	100%
Uppdragsutbildning	Ja	Ja	12 961	13 029	99%	13 885	13 885	100%
4 § avgiftsförordningen (exkl. tjänsteexp.)	Ja	Ja	2 083					
4 § avgiftsförordningen	Ja	Ja				1 105		
<b>S:a Uppdragsverksamhet</b>			<b>26 003</b>	<b>23 795</b>		<b>22 551</b>	<b>21 446</b>	
<b>Summa</b>			<b>26 296</b>	<b>24 085</b>	<b>101%</b>	<b>22 834</b>	<b>21 751</b>	<b>100%</b>
						Intern 2012		4 279
						Intern 2011		9 164
						Intäktstyngd 2012		6%

## Centrala studiestödsnämnden

Ekonomiskt utfall i tkr	Beslutar storlek	Disponerar	2012 Intäkter	2012 Kostnader	KTG	2011 Intäkter	2011 Kostnader	KTG
<b>Offentligrättslig verksamhet</b>								
Återbetalningsverksamhet	Nej	Ja	465 431			482 778		
Uppläggningsavgifter	Nej	Ja	70 877			70 682		
<b>S:a Offentligrättslig verksamhet</b>			<b>536 308</b>			<b>553 460</b>		
<b>Uppdragsverksamhet</b>								
4 § avgiftsförordningen (exkl. tjänsteexp.)	Ja	Ja	156					
4 § avgiftsförordningen	Ja	Ja				133		
<b>S:a Uppdragsverksamhet</b>			<b>156</b>			<b>133</b>		
<b>Summa</b>			<b>536 464</b>			<b>553 593</b>		
						Intern 2012		26
						Intern 2011		
						Intäktstyngd 2012		65%

## Dans- och cirkushögskolan

Ekonomiskt utfall i tkr	Beslutar storlek	Disponerar	2012 Intäkter	2012 Kostnader	KTG	2011 Intäkter	2011 Kostnader	KTG
<b>Uppdragsverksamhet</b>								
Uppdragsutbildning	Ja	Ja	156	156	100%	1 804	1 804	100%
Dansutbildning	Ja	Ja	555			397		
4 § avgiftsförordningen (exkl. tjänsteexp.)	Ja	Ja	599					
4 § avgiftsförordningen	Ja	Ja				409		
<b>S:a Uppdragsverksamhet</b>			<b>1 310</b>	<b>156</b>		<b>2 610</b>	<b>1 804</b>	
<b>Summa</b>			<b>1 310</b>	<b>156</b>	<b>100%</b>	<b>2 610</b>	<b>1 804</b>	<b>100%</b>
						Intern 2012		
						Intern 2011		1 827
						Intäktstyngd 2012		2%

## Försvarshögskolan

Ekonomiskt utfall i tkr	Beslutar storlek	Disponerar	2012 Intäkter	2012 Kostnader	KTG	2011 Intäkter	2011 Kostnader	KTG
<b>Uppdragsverksamhet</b>								
Uppdragsutbildning	Ja	Ja	157 716	166 786	95%	158 928	162 159	98%
Uppdragsforskning	Ja	Ja	49 402	56 053	88%	57 516	63 954	90%
Övriga intäkter av avgifter	Ja	Ja	538			10		
Tjänsteexport	Ja	Ja	162	166		2 121	1 635	
4 § avgiftsförordningen (exkl. tjänsteexp.)	Ja	Ja	15 016					
4 § avgiftsförordningen	Ja	Ja				16 769		
<b>S:a Uppdragsverksamhet</b>			<b>222 834</b>	<b>223 005</b>		<b>235 344</b>	<b>227 748</b>	
<b>Summa</b>			<b>222 834</b>	<b>223 005</b>	<b>93%</b>	<b>235 344</b>	<b>227 748</b>	<b>96%</b>
						Intern 2012	205 049	
						Intern 2011	216 998	
						Intäktstyngd 2012	47%	

## Gymnastik- och idrottshögskolan

Ekonomiskt utfall i tkr	Beslutar storlek	Disponerar	2012 Intäkter	2012 Kostnader	KTG	2011 Intäkter	2011 Kostnader	KTG
<b>Uppdragsverksamhet</b>								
Uppdragsutbildning	Ja	Ja	957	806	119%	1 251	1 209	103%
Övrigt	Ja	Ja	237	237	100%	1 026	1 026	100%
4 § avgiftsförordningen (exkl. tjänsteexp.)	Ja	Ja	4 208					
4 § avgiftsförordningen	Ja	Ja				4 445		
<b>S:a Uppdragsverksamhet</b>			<b>5 402</b>	<b>1 043</b>		<b>6 722</b>	<b>2 235</b>	
<b>Summa</b>			<b>5 402</b>	<b>1 043</b>	<b>114%</b>	<b>6 722</b>	<b>2 235</b>	<b>102%</b>
						Intern 2012	582	
						Intern 2011	2 778	
						Intäktstyngd 2012	4%	

## Göteborgs universitet

Ekonomiskt utfall i tkr	Beslutar storlek	Disponerar	2012 Intäkter	2012 Kostnader	KTG	2011 Intäkter	2011 Kostnader	KTG
<b>Offentligrättslig verksamhet</b>								
Högskoleprovet	Nej	Ja	2 585	-3 322		2 702	3 516	
Övrigt	Nej	Nej				43	42	
<b>S:a Offentligrättslig verksamhet</b>			<b>2 585</b>	<b>-3 322</b>		<b>2 745</b>	<b>3 558</b>	
<b>Uppdragsverksamhet</b>								
Uppdragsverksamhet	Ja	Ja	213 700	205 771	104%	181 976	161 889	112%
Upplåtande av bostadslägenhet enl regleringsbrev	Ja	Ja	21 462	23 038				
4 § avgiftsförordningen (exkl. tjänsteexp.)	Ja	Ja	192 729					
Tjänsteexport	Ja	Ja	22 597	22 738		29 941	31 004	
4 § avgiftsförordningen	Ja	Ja				247 590		
<b>S:a Uppdragsverksamhet</b>			<b>450 488</b>	<b>251 547</b>		<b>459 507</b>	<b>192 893</b>	
<b>Summa</b>			<b>453 073</b>	<b>248 225</b>	<b>104%</b>	<b>462 252</b>	<b>196 451</b>	<b>112%</b>
						Intern 2012	126 306	
						Intern 2011	119 549	
						Intäktstyngd 2012	8%	

## Högskolan Dalarna

Ekonomiskt utfall i tkr	Beslutar storlek	Disponerar	2012 Intäkter	2012 Kostnader	KTG	2011 Intäkter	2011 Kostnader	KTG
<b>Offentligrättslig verksamhet</b>								
Högskoleprovet	Nej	Ja	422	424		475	540	
<b>S:a Offentligrättslig verksamhet</b>			<b>422</b>	<b>424</b>		<b>475</b>	<b>540</b>	
<b>Uppdragsverksamhet</b>								
Uppdragsverksamhet	Ja	Ja	26 296	28 692	92%	15 595	17 181	91%
4 § avgiftsförordningen (exkl. tjänsteexp.)	Ja	Ja	23 683					
4 § avgiftsförordningen	Ja	Ja				26 241		
<b>S:a Uppdragsverksamhet</b>			<b>49 979</b>	<b>28 692</b>		<b>41 836</b>	<b>17 181</b>	
<b>Summa</b>			<b>50 401</b>	<b>29 116</b>	<b>92%</b>	<b>42 311</b>	<b>17 721</b>	<b>91%</b>
							Intern 2012	24 655
							Intern 2011	14 433
							Intäktstyngd 2012	9%

## Högskolan i Borås

Ekonomiskt utfall i tkr	Beslutar storlek	Disponerar	2012 Intäkter	2012 Kostnader	KTG	2011 Intäkter	2011 Kostnader	KTG
<b>Offentligrättslig verksamhet</b>								
15 § avgiftsförordningen	Nej	Ja	1	1		3	3	
Högskoleprovet	Nej	Ja	388	465		390	711	
<b>S:a Offentligrättslig verksamhet</b>			<b>389</b>	<b>466</b>		<b>393</b>	<b>714</b>	
<b>Uppdragsverksamhet</b>								
Uppdragsforskning	Ja	Ja	2 905	3 067	95%	1 958	2 205	89%
Uppdragsutbildning	Ja	Ja	22 713	21 962	103%	23 434	16 023	146%
Utbildning av studieavgiftsskyldiga studenter	Ja	Ja	3 932	3 489	113%			
Yrkeshögskolan, KY	Ja	Ja	676	637	106%	648	567	114%
Upplåtande av bostadslägenhet	Ja	Ja	60	130		26	111	
4 § avgiftsförordningen (exkl. tjänsteexp.)	Ja	Ja	12 201					
4 § avgiftsförordningen	Ja	Ja				13 128		
Studieavgifter	Ja	Ja				1 527	1 088	140%
<b>S:a Uppdragsverksamhet</b>			<b>42 487</b>	<b>29 285</b>		<b>40 721</b>	<b>19 994</b>	
<b>Summa</b>			<b>42 876</b>	<b>29 751</b>	<b>104%</b>	<b>41 114</b>	<b>20 708</b>	<b>139%</b>
							Intern 2012	21 183
							Intern 2011	20 529
							Intäktstyngd 2012	7%



## Högskolan i Gävle

Ekonomiskt utfall i tkr	Beslutar storlek	Disponerar	2012 Intäkter	2012 Kostnader	KTG	2011 Intäkter	2011 Kostnader	KTG
<b>Offentligrättslig verksamhet</b>								
Högskoleprovet	Nej	Ja	532	629		482	547	
<b>S:a Offentligrättslig verksamhet</b>			<b>532</b>	<b>629</b>		<b>482</b>	<b>547</b>	
<b>Uppdragsverksamhet</b>								
Uppdragsutbildning/-forskning	Ja	Ja	24 955	18 696	133%	16 835	11 987	140%
4 § avgiftsförordningen (exkl. tjänsteexp.)	Ja	Ja	1 726					
4 § avgiftsförordningen	Ja	Ja				1 778		
<b>S:a Uppdragsverksamhet</b>			<b>26 681</b>	<b>18 696</b>		<b>18 613</b>	<b>11 987</b>	
<b>Summa</b>			<b>27 213</b>	<b>19 325</b>	<b>133%</b>	<b>19 095</b>	<b>12 534</b>	<b>140%</b>
							Intern 2012	12 241
							Intern 2011	8 948
							Intäktstyngd 2012	5%

## Högskolan i Halmstad

Ekonomiskt utfall i tkr	Beslutar storlek	Disponerar	2012 Intäkter	2012 Kostnader	KTG	2011 Intäkter	2011 Kostnader	KTG
<b>Offentligrättslig verksamhet</b>								
Högskoleprovet	Nej	Ja	486	360		489	490	
<b>S:a Offentligrättslig verksamhet</b>			<b>486</b>	<b>360</b>		<b>489</b>	<b>490</b>	
<b>Uppdragsverksamhet</b>								
Uppdragsverksamhet	Ja	Ja	21 875	20 672	106%	21 479	19 319	111%
4 § avgiftsförordningen (exkl. tjänsteexp.)	Ja	Ja	6 357					
4 § avgiftsförordningen	Ja	Ja				7 824		
<b>S:a Uppdragsverksamhet</b>			<b>28 232</b>	<b>20 672</b>		<b>29 303</b>	<b>19 319</b>	
<b>Summa</b>			<b>28 718</b>	<b>21 032</b>	<b>106%</b>	<b>29 792</b>	<b>19 809</b>	<b>111%</b>
							Intern 2012	9 976
							Intern 2011	11 633
							Intäktstyngd 2012	6%

## Högskolan i Skövde

Ekonomiskt utfall i tkr	Beslutar storlek	Disponerar	2012 Intäkter	2012 Kostnader	KTG	2011 Intäkter	2011 Kostnader	KTG	
<b>Offentligrättslig verksamhet</b>									
Högskoleprovet	Nej	Ja	978	951		917	984		
<b>S:a Offentligrättslig verksamhet</b>			<b>978</b>	<b>951</b>		<b>917</b>	<b>984</b>		
<b>Uppdragsverksamhet</b>									
Uppdragsverksamhet	Ja	Ja	7 038	8 720	81%	7 974	10 322	77%	
4 § avgiftsförordningen (exkl. tjänsteexp.)	Ja	Ja	7 642						
4 § avgiftsförordningen	Ja	Ja				3 433			
<b>S:a Uppdragsverksamhet</b>			<b>14 680</b>	<b>8 720</b>		<b>11 407</b>	<b>10 322</b>		
<b>Summa</b>			<b>15 658</b>	<b>9 671</b>	<b>81%</b>	<b>12 324</b>	<b>11 306</b>	<b>77%</b>	
								Intern 2012	5 399
								Intern 2011	5 817
								Intäktstyngd 2012	4%

## Högskolan Kristianstad

Ekonomiskt utfall i tkr	Beslutar storlek	Disponerar	2012 Intäkter	2012 Kostnader	KTG	2011 Intäkter	2011 Kostnader	KTG	
<b>Offentligrättslig verksamhet</b>									
Högskoleprovet	Nej	Ja	410	410		394	394		
<b>S:a Offentligrättslig verksamhet</b>			<b>410</b>	<b>410</b>		<b>394</b>	<b>394</b>		
<b>Uppdragsverksamhet</b>									
Uppdragsforskning	Ja	Ja	3 384	3 444	98%	1 557	1 537	101%	
Uppdragsutbildning	Ja	Ja	25 130	24 714	102%	19 181	15 842	121%	
Beställd utbildning	Ja	Ja	3 246	4 864	67%	1 637	3 219	51%	
Studieavgifter	Ja	Ja	1 269	1 269	100%	624	575	109%	
4 § avgiftsförordningen (exkl. tjänsteexp.)	Ja	Ja	7 564						
4 § avgiftsförordningen	Ja	Ja				9 795			
<b>S:a Uppdragsverksamhet</b>			<b>40 593</b>	<b>34 291</b>		<b>32 794</b>	<b>21 173</b>		
<b>Summa</b>			<b>41 003</b>	<b>34 701</b>	<b>96%</b>	<b>33 188</b>	<b>21 567</b>	<b>109%</b>	
								Intern 2012	16 994
								Intern 2011	9 489
								Intäktstyngd 2012	9%

## Högskolan på Gotland

Ekonomiskt utfall i tkr	Beslutar storlek	Disponerar	2012 Intäkter	2012 Kostnader	KTG	2011 Intäkter	2011 Kostnader	KTG
<b>Offentligrättslig verksamhet</b>								
Högskoleprovet	Nej	Ja	94	113		91	114	
<b>S:a Offentligrättslig verksamhet</b>			<b>94</b>	<b>113</b>		<b>91</b>	<b>114</b>	
<b>Uppdragsverksamhet</b>								
Beställd utbildning	Ja	Ja	5 548	5 440	102%	4 681	4 701	100%
Yrkehögskola/ KYutbildning	Ja	Ja	1 547	1 518	102%	1 229	1 229	100%
Uppdragsutbildning	Ja	Ja	707	653	108%	226	409	55%
Studieavgifter	Ja	Ja	530	548	97%	270	1 094	25%
Uppdragsforskning	Ja	Ja	1 311	1 302	101%	674	534	126%
4 § avgiftsförordningen (exkl. tjänsteexp.)	Ja	Ja	6 580					
Tjänsteexport	Ja	Ja	7	7				
4 § avgiftsförordningen	Ja	Ja				6 432		
<b>S:a Uppdragsverksamhet</b>			<b>16 230</b>	<b>9 468</b>		<b>13 512</b>	<b>7 967</b>	
<b>Summa</b>			<b>16 324</b>	<b>9 581</b>	<b>102%</b>	<b>13 603</b>	<b>8 081</b>	<b>89%</b>
						Intern 2012		8 298
						Intern 2011		7 091
						Intäktstyngd 2012		9%

## Högskolan Väst

Ekonomiskt utfall i tkr	Beslutar storlek	Disponerar	2012 Intäkter	2012 Kostnader	KTG	2011 Intäkter	2011 Kostnader	KTG
<b>Offentligrättslig verksamhet</b>								
Högskoleprovet	Nej	Ja	506	558		519	575	
15 § avgiftsförordningen	Nej	Ja	2	2		1	1	
<b>S:a Offentligrättslig verksamhet</b>			<b>508</b>	<b>560</b>		<b>520</b>	<b>576</b>	
<b>Uppdragsverksamhet</b>								
Uppdragsverksamhet	Ja	Ja	20 292	19 563	104%	13 290	14 206	94%
Studieavgift tredjelandsstudent	Nej	Nej	781	1 170				
Tjänsteexport	Ja	Ja	87	100		342	347	
4 § avgiftsförordningen (exkl. tjänsteexp.)	Ja	Ja	1 479					
4 § avgiftsförordningen	Ja	Ja				1 840		
<b>S:a Uppdragsverksamhet</b>			<b>22 639</b>	<b>20 833</b>		<b>15 472</b>	<b>14 553</b>	
<b>Summa</b>			<b>23 147</b>	<b>21 393</b>	<b>104%</b>	<b>15 992</b>	<b>15 129</b>	<b>94%</b>
						Intern 2012		10 369
						Intern 2011		7 037
						Intäktstyngd 2012		5%

## Högskoleverket

Ekonomiskt utfall i tkr	Beslutar storlek	Disponerar	2012 Intäkter	2012 Kostnader	KTG	2011 Intäkter	2011 Kostnader	KTG
<b>Offentligrättslig verksamhet</b>								
Högskoleprovet	Nej	Ja	19 678	19 033		19 631	18 640	
Bedömning av utländsk lärarbehörighet	Nej	Ja				238	5 861	
<b>S:a Offentligrättslig verksamhet</b>			<b>19 678</b>	<b>19 033</b>		<b>19 869</b>	<b>24 501</b>	
<b>Uppdragsverksamhet</b>								
4 § avgiftsförordningen (exkl. tjänsteexp.)	Ja	Ja	576					
4 § avgiftsförordningen	Ja	Ja				1 608		
<b>S:a Uppdragsverksamhet</b>			<b>576</b>			<b>1 608</b>		
<b>Summa</b>			<b>20 254</b>	<b>19 033</b>		<b>21 477</b>	<b>24 501</b>	
						Intern 2012		460
						Intern 2011		1 363
						Intäktstyngd 2012		10%

## Institutet för rymdfysik

Ekonomiskt utfall i tkr	Beslutar storlek	Disponerar	2012 Intäkter	2012 Kostnader	KTG	2011 Intäkter	2011 Kostnader	KTG
<b>Uppdragsverksamhet</b>								
Drift av EISCAT mottagarstation	Ja	Ja	2 259	2 555		2 098	2 328	
Drift av personalmatsal	Ja	Ja	608	1 057		543	959	
Lokaler	Ja	Ja	3 438	3 639		3 538	3 847	
Undervisning	Ja	Ja	362	601		455	592	
4 § avgiftsförordningen (exkl. tjänsteexp.)	Ja	Ja	1 118					
4 § avgiftsförordningen	Ja	Ja				920		
<b>S:a Uppdragsverksamhet</b>			<b>7 785</b>	<b>7 852</b>		<b>7 554</b>	<b>7 726</b>	
<b>Summa</b>			<b>7 785</b>	<b>7 852</b>		<b>7 554</b>	<b>7 726</b>	
						Intern 2012		3 976
						Intern 2011		4 048
						Intäktstyngd 2012		9%

## Internationella programkontoret för utbildningsområdet

Ekonomiskt utfall i tkr	Beslutar storlek	Disponerar	2012 Intäkter	2012 Kostnader	KTG	2011 Intäkter	2011 Kostnader	KTG
<b>Uppdragsverksamhet</b>								
4 § avgiftsförordningen (exkl. tjänsteexp.)	Ja	Ja	720					
4 § avgiftsförordningen	Ja	Ja				826		
<b>S:a Uppdragsverksamhet</b>			<b>720</b>			<b>826</b>		
<b>Summa</b>			<b>720</b>			<b>826</b>		
						Intern 2012		322
						Intern 2011		389
						Intäktstyngd 2012		1%

## Karlstads universitet

Ekonomiskt utfall i tkr	Beslutar storlek	Disponerar	2012 Intäkter	2012 Kostnader	KTG	2011 Intäkter	2011 Kostnader	KTG
<b>Offentligrättslig verksamhet</b>								
Högskoleprovet	Nej	Ja	757	757		571	571	
<b>S:a Offentligrättslig verksamhet</b>			<b>757</b>	<b>757</b>		<b>571</b>	<b>571</b>	
<b>Uppdragsverksamhet</b>								
Uppdragsforskning	Ja	Ja	17 275	16 898	102%	16 463	16 019	103%
Uppdragsutbildning	Ja	Ja	44 420	44 573	100%	41 424	41 334	100%
4 § avgiftsförordningen (exkl. tjänsteexp.)	Ja	Ja	3 845					
4 § avgiftsförordningen	Ja	Ja				3 484		
<b>S:a Uppdragsverksamhet</b>			<b>65 540</b>	<b>61 471</b>		<b>61 371</b>	<b>57 353</b>	
<b>Summa</b>			<b>66 297</b>	<b>62 228</b>	<b>100%</b>	<b>61 942</b>	<b>57 924</b>	<b>101%</b>
						Intern 2012		40 445
						Intern 2011		25 512
						Intäktstyngd 2012		7%

## Karolinska institutet

Ekonomiskt utfall i tkr	Beslutar storlek	Disponerar	2012 Intäkter	2012 Kostnader	KTG	2011 Intäkter	2011 Kostnader	KTG
<b>Offentligrättslig verksamhet</b>								
Tandvårdscentral	Nej	Nej	2 117	2 114		2 069	1 870	
<b>S:a Offentligrättslig verksamhet</b>			<b>2 117</b>	<b>2 114</b>		<b>2 069</b>	<b>1 870</b>	
<b>Uppdragsverksamhet</b>								
Beställd utbildning	Ja	Ja	6 852	8 519	80%	5 936	5 711	104%
Forskning	Ja	Ja	349 414	327 207	107%	389 467	389 137	100%
Övrig utbildning	Ja	Ja	84 541	73 668	115%	89 463	89 420	100%
4 § avgiftsförordningen (exkl. tjänsteexp.)	Ja	Ja	81 916					
4 § avgiftsförordningen	Ja	Ja				63 023		
<b>S:a Uppdragsverksamhet</b>			<b>522 723</b>	<b>409 394</b>		<b>547 889</b>	<b>484 268</b>	
<b>Summa</b>			<b>524 840</b>	<b>411 508</b>	<b>108%</b>	<b>549 958</b>	<b>486 138</b>	<b>100%</b>
						Intern 2012		104 190
						Intern 2011		85 021
						Intäktstyngd 2012		10%

## Konstfack

Ekonomiskt utfall i tkr	Beslutar storlek	Disponerar	2012 Intäkter	2012 Kostnader	KTG	2011 Intäkter	2011 Kostnader	KTG
<b>Uppdragsverksamhet</b>								
Uppdragsutbildning	Ja	Ja	1 350	1 371	98%	4 005	3 821	105%
Övrig uppdragsverksamhet	Ja	Ja	250	188	133%	206	206	100%
Studieavgifter	Ja	Ja	753	753	100%	225	225	100%
4 § avgiftsförordningen (exkl. tjänsteexp.)	Ja	Ja	1 690					
4 § avgiftsförordningen	Ja	Ja				1 468		
<b>S:a Uppdragsverksamhet</b>			<b>4 043</b>	<b>2 312</b>		<b>5 904</b>	<b>4 252</b>	
<b>Summa</b>			<b>4 043</b>	<b>2 312</b>	<b>102%</b>	<b>5 904</b>	<b>4 252</b>	<b>104%</b>
						Intern 2012		1 423
						Intern 2011		4 071
						Intäktstyngd 2012		2%

## Kungl. biblioteket

Ekonomiskt utfall i tkr	Beslutar storlek	Disponerar	2012 Intäkter	2012 Kostnader	KTG	2011 Intäkter	2011 Kostnader	KTG
<b>Uppdragsverksamhet</b>								
4 § avgiftsförordningen (exkl. tjänsteexp.)	Ja	Ja	7 538					
4 § avgiftsförordningen	Ja	Ja				6 396		
<b>S:a Uppdragsverksamhet</b>			<b>7 538</b>			<b>6 396</b>		
<b>Summa</b>			<b>7 538</b>			<b>6 396</b>		
						Intern 2012		3 831
						Intern 2011		3 337
						Intäktstyngd 2012		2%

## Kungl. Konsthögskolan

Ekonomiskt utfall i tkr	Beslutar storlek	Disponerar	2012 Intäkter	2012 Kostnader	KTG	2011 Intäkter	2011 Kostnader	KTG
<b>Uppdragsverksamhet</b>								
Studieavgifter	Ja	Ja	8	8	100%	152	152	100%
Beställd utbildning	Ja	Ja	570	570	100%			
Uthyrningar av lokaler	Ja	Ja	575	575				
4 § avgiftsförordningen (exkl. tjänsteexp.)	Ja	Ja	183					
4 § avgiftsförordningen	Ja	Ja				216		
Beställd utbildning	Ja	Ja				566	566	100%
Uthyrning av lokal	Ja	Ja				644	644	100%
<b>S:a Uppdragsverksamhet</b>			<b>1 336</b>	<b>1 153</b>		<b>1 578</b>	<b>1 362</b>	
<b>Summa</b>			<b>1 336</b>	<b>1 153</b>	<b>100%</b>	<b>1 578</b>	<b>1 362</b>	<b>100%</b>
						Intern 2012		570
						Intern 2011		566
						Intäktstyngd 2012		2%

## Kungl. Musikhögskolan i Stockholm

Ekonomiskt utfall i tkr	Beslutar storlek	Disponerar	2012 Intäkter	2012 Kostnader	KTG	2011 Intäkter	2011 Kostnader	KTG
<b>Uppdragsverksamhet</b>								
Beställd utbildning	Ja	Ja	301	301	100%	4 286	3 430	125%
Caféintäkter	Ja	Ja	1 327	1 488	89%	1 357	2 090	65%
Uppdragsutbildning	Ja	Ja	60	60	100%	61	41	149%
Upplåtande av bostad till studenter	Ja	Ja	818	854		758	918	
Studieavgifter	Ja	Ja	765	765	100%	128	128	100%
4 § avgiftsförordningen (exkl. tjänsteexp.)	Ja	Ja	801					
4 § avgiftsförordningen	Ja	Ja				1 174		
<b>S:a Uppdragsverksamhet</b>			<b>4 072</b>	<b>3 468</b>		<b>7 764</b>	<b>6 607</b>	
<b>Summa</b>			<b>4 072</b>	<b>3 468</b>	<b>94%</b>	<b>7 764</b>	<b>6 607</b>	<b>103%</b>
						Intern 2012		319
						Intern 2011		4 696
						Intäktstyngd 2012		2%

## Kungl. Tekniska högskolan

Ekonomiskt utfall i tkr	Beslutar storlek	Disponerar	2012 Intäkter	2012 Kostnader	KTG	2011 Intäkter	2011 Kostnader	KTG
<b>Offentligrättslig verksamhet</b>								
Offentligrättsligt	Nej	Ja	46	46				
<b>S:a Offentligrättslig verksamhet</b>			<b>46</b>	<b>46</b>				
<b>Uppdragsverksamhet</b>								
Uppdragsverksamhet	Ja	Ja	135 083	132 013	102%	109 160	109 457	100%
Studieavgifter	Ja	Ja	29 739	32 871	90%	9 249	9 249	100%
4 § avgiftsförordningen (exkl. tjänsteexp.)	Ja	Ja	181 997					
Tjänsteexport	Ja	Ja	12 898	12 508		11 075	10 952	
4 § avgiftsförordningen	Ja	Ja				141 595		
<b>S:a Uppdragsverksamhet</b>			<b>359 717</b>	<b>177 392</b>		<b>271 079</b>	<b>129 658</b>	
<b>Summa</b>			<b>359 763</b>	<b>177 438</b>	<b>100%</b>	<b>271 079</b>	<b>129 658</b>	<b>100%</b>
						Intern 2012		124 030
						Intern 2011		62 522
						Intäktstyngd 2012		9%

## Linköpings universitet

Ekonomiskt utfall i tkr	Beslutar storlek	Disponerar	2012 Intäkter	2012 Kostnader	KTG	2011 Intäkter	2011 Kostnader	KTG
<b>Offentligrättslig verksamhet</b>								
Högskoleprovet	Nej	Ja	942	1 200		1 093	1 169	
15 § avgiftsförordningen	Nej	Ja	2	2				
<b>S:a Offentligrättslig verksamhet</b>			<b>944</b>	<b>1 202</b>		<b>1 093</b>	<b>1 169</b>	
<b>Uppdragsverksamhet</b>								
Uppdragsforskning	Ja	Ja	49 109	46 444	106%	53 086	53 670	99%
Uppdragsutbildning	Ja	Ja	17 659	18 266	97%	27 725	25 998	107%
Studieavgifter	Ja	Ja	7 001	5 156	136%	1 812	3 184	57%
Tjänsteexport	Ja	Ja	699	582		1 082	1 027	
4 § avgiftsförordningen (exkl. tjänsteexp.)	Ja	Ja	136 287					
4 § avgiftsförordningen	Ja	Ja				117 596		
<b>S:a Uppdragsverksamhet</b>			<b>210 755</b>	<b>70 448</b>		<b>201 301</b>	<b>83 879</b>	
<b>Summa</b>			<b>211 699</b>	<b>71 650</b>	<b>106%</b>	<b>202 394</b>	<b>85 048</b>	<b>100%</b>
						Intern 2012		56 524
						Intern 2011		62 154
						Intäktstyngd 2012		6%

## Linnéuniversitetet

Ekonomiskt utfall i tkr	Beslutar storlek	Disponerar	2012 Intäkter	2012 Kostnader	KTG	2011 Intäkter	2011 Kostnader	KTG
<b>Offentligrättslig verksamhet</b>								
Högskoleprovet	Nej	Ja	1 489	1 573		1 388	1 388	
<b>S:a Offentligrättslig verksamhet</b>			<b>1 489</b>	<b>1 573</b>		<b>1 388</b>	<b>1 388</b>	
<b>Uppdragsverksamhet</b>								
Uppdragsutbildning	Ja	Ja	87 953	88 583	99%	93 272	82 628	113%
Studieavgifter	Ja	Ja	3 794	4 174	91%	2 282	2 441	93%
Uppdragsforskning	Ja	Ja	16 321	15 043	108%	11 242	9 692	116%
Tjänsteexport	Ja	Ja	18 532	17 184		6 221	6 100	
4 § avgiftsförordningen (exkl. tjänsteexp.)	Ja	Ja	11 630					
4 § avgiftsförordningen	Ja	Ja				11 935		
<b>S:a Uppdragsverksamhet</b>			<b>138 230</b>	<b>124 984</b>		<b>124 952</b>	<b>100 861</b>	
<b>Summa</b>			<b>139 719</b>	<b>126 557</b>	<b>100%</b>	<b>126 340</b>	<b>102 249</b>	<b>113%</b>
						Intern 2012		91 752
						Intern 2011		80 880
						Intäktstyngd 2012		9%



## Luleå tekniska universitet

Ekonomiskt utfall i tkr	Beslutar storlek	Disponerar	2012 Intäkter	2012 Kostnader	KTG	2011 Intäkter	2011 Kostnader	KTG
<b>Offentligrättslig verksamhet</b>								
Högskoleprovet	Ja	Ja	406	495		409	502	
<b>S:a Offentligrättslig verksamhet</b>			<b>406</b>	<b>495</b>		<b>409</b>	<b>502</b>	
<b>Uppdragsverksamhet</b>								
Uppdragsverksamhet	Ja	Ja	121 658	115 899	105%	115 731	110 473	105%
4 § avgiftsförordningen (exkl. tjänsteexp.)	Ja	Ja	15 983					
Tjänsteexport	Ja	Ja	692	692		2 200	2 200	
4 § avgiftsförordningen	Ja	Ja				13 823		
<b>S:a Uppdragsverksamhet</b>			<b>138 333</b>	<b>116 591</b>		<b>131 754</b>	<b>112 673</b>	
<b>Summa</b>			<b>138 739</b>	<b>117 086</b>	<b>105%</b>	<b>132 163</b>	<b>113 175</b>	<b>105%</b>
							Intern 2012	18 960
							Intern 2011	14 297
							Intäktstyngd 2012	10%

## Lunds universitet

Ekonomiskt utfall i tkr	Beslutar storlek	Disponerar	2012 Intäkter	2012 Kostnader	KTG	2011 Intäkter	2011 Kostnader	KTG
<b>Offentligrättslig verksamhet</b>								
Högskoleprovet	Nej	Ja	2 375	3 017		2 422	3 015	
Övrigt	Nej	Ja	79			88		
<b>S:a Offentligrättslig verksamhet</b>			<b>2 454</b>	<b>3 017</b>		<b>2 510</b>	<b>3 015</b>	
<b>Uppdragsverksamhet</b>								
Beställd utbildning	Ja	Ja	9 322	3 555		9 452	2 643	
Uppdragsforskning	Ja	Ja	89 057	75 502	118%	77 978	73 016	107%
Uppdragsutbildning	Ja	Ja	41 286	61 913	67%	35 986	57 927	62%
Uthyrning bostäder studenter gästforskare	Ja	Ja	45 159	45 159		46 901	46 901	
Biljett- och programintäkter	Ja	Ja	645	645		495	495	
Inträde till museum	Ja	Ja	922	922		870	870	
Redovisningstjänster anknutna stiftelser	Ja	Ja	6 615	6 615	100%	7 348	7 348	100%
4 § avgiftsförordningen (exkl. tjänsteexp.)	Ja	Ja	295 700					
Tjänsteexport	Ja	Ja	80 312	80 312		71 090	71 090	
4 § avgiftsförordningen	Ja	Ja				289 978		
Studieavgifter	Ja	Ja				5 580	5 580	100%
<b>S:a Uppdragsverksamhet</b>			<b>569 018</b>	<b>274 623</b>		<b>545 678</b>	<b>265 870</b>	
<b>Summa</b>			<b>571 472</b>	<b>277 640</b>		<b>548 188</b>	<b>268 885</b>	
							Intern 2012	113 337
							Intern 2011	125 291
							Intäktstyngd 2012	8%

## Malmö högskola

Ekonomiskt utfall i tkr	Beslutar storlek	Disponerar	2012 Intäkter	2012 Kostnader	KTG	2011 Intäkter	2011 Kostnader	KTG
<b>Uppdragsverksamhet</b>								
Uppdragsutbildning	Ja	Ja	65 826	58 731	112%			
Tandvård	Ja	Nej	15 824	15 885	100%			
Studieavgiftsskyldiga studenter	Ja	Ja	4 458	4 458	100%			
Uppdragsforskning	Ja	Ja	22 282	22 684	98%			
4 § avgiftsförordningen (exkl. tjänsteexp.)	Ja	Ja	6 031					
4 § avgiftsförordningen	Ja	Ja				19 991		
Uppdragsutbildning m.m.	Ja	Ja				66 328	74 378	89%
<b>S:a Uppdragsverksamhet</b>			<b>114 421</b>	<b>101 758</b>		<b>86 319</b>	<b>74 378</b>	
<b>Summa</b>			<b>114 421</b>	<b>101 758</b>	<b>107%</b>	<b>86 319</b>	<b>74 378</b>	<b>89%</b>
						Intern 2012		33 974
						Intern 2011		19 805
						Intäktstyngd 2012		9%

## Mittuniversitetet

Ekonomiskt utfall i tkr	Beslutar storlek	Disponerar	2012 Intäkter	2012 Kostnader	KTG	2011 Intäkter	2011 Kostnader	KTG
<b>Offentligrättslig verksamhet</b>								
Högskoleprovet	Nej	Ja	639	688		623	750	
<b>S:a Offentligrättslig verksamhet</b>			<b>639</b>	<b>688</b>		<b>623</b>	<b>750</b>	
<b>Uppdragsverksamhet</b>								
Uppdragsforskning	Ja	Ja	11 390	11 542	99%	10 143	10 664	95%
Uppdragsutbildning	Ja	Ja	9 869	8 709	113%	11 952	10 987	109%
Beställd utbildning	Ja	Ja	1 603	1 603	100%	1 311	1 311	100%
Studieavgifter	Ja	Ja	2 384	1 876	127%	1 141	956	119%
Nationellt Vintersportcentrum	Ja	Ja	1 303	1 357	96%	580	428	136%
4 § avgiftsförordningen (exkl. tjänsteexp.)	Ja	Ja	9 853					
4 § avgiftsförordningen	Ja	Ja				11 988		
<b>S:a Uppdragsverksamhet</b>			<b>36 402</b>	<b>25 087</b>		<b>37 115</b>	<b>24 346</b>	
<b>Summa</b>			<b>37 041</b>	<b>25 775</b>	<b>106%</b>	<b>37 738</b>	<b>25 096</b>	<b>103%</b>
						Intern 2012		16 822
						Intern 2011		18 046
						Intäktstyngd 2012		4%

## Myndigheten för yrkeshögskolan

Ekonomiskt utfall i tkr	Beslutar storlek	Disponerar	2012 Intäkter	2012 Kostnader	KTG	2011 Intäkter	2011 Kostnader	KTG
<b>Offentligrättslig verksamhet</b>								
Avgifter för utbildningsanordnare	Nej	Nej	65	65		72	72	
<b>S:a Offentligrättslig verksamhet</b>			<b>65</b>	<b>65</b>		<b>72</b>	<b>72</b>	
<b>Uppdragsverksamhet</b>								
4 § avgiftsförordningen	Ja	Ja				2		
<b>S:a Uppdragsverksamhet</b>						<b>2</b>		
<b>Summa</b>			<b>65</b>	<b>65</b>		<b>74</b>	<b>72</b>	

Intern 2012  
Intern 2011  
Intäktstyngd 2012 0%

## Mälardalens högskola

Ekonomiskt utfall i tkr	Beslutar storlek	Disponerar	2012 Intäkter	2012 Kostnader	KTG	2011 Intäkter	2011 Kostnader	KTG
<b>Offentligrättslig verksamhet</b>								
Högskoleprovet	Nej	Ja	952	1 338		913	913	
<b>S:a Offentligrättslig verksamhet</b>			<b>952</b>	<b>1 338</b>		<b>913</b>	<b>913</b>	
<b>Uppdragsverksamhet</b>								
Uppdragsforskning	Ja	Ja	5 480	5 480	100%	7 870	7 957	99%
Uppdragsutbildning	Ja	Ja	13 632	15 703	87%	16 809	19 188	88%
4 § avgiftsförordningen (exkl. tjänsteexp.)	Ja	Ja	20 383					
4 § avgiftsförordningen	Ja	Ja				17 863		
<b>S:a Uppdragsverksamhet</b>			<b>39 495</b>	<b>21 183</b>		<b>42 542</b>	<b>27 145</b>	
<b>Summa</b>			<b>40 447</b>	<b>22 521</b>	<b>90%</b>	<b>43 455</b>	<b>28 058</b>	<b>91%</b>

Intern 2012 17 480  
Intern 2011 18 862  
Intäktstyngd 2012 5%

## Operahögskolan i Stockholm

Ekonomiskt utfall i tkr	Beslutar storlek	Disponerar	2012 Intäkter	2012 Kostnader	KTG	2011 Intäkter	2011 Kostnader	KTG
<b>Uppdragsverksamhet</b>								
Ersättning student 3e land	Ja	Ja	484	404	120%			
4 § avgiftsförordningen	Ja	Ja				123		
Utbildning	Ja	Ja				41		
<b>S:a Uppdragsverksamhet</b>			<b>484</b>	<b>404</b>		<b>164</b>		
<b>Summa</b>			<b>484</b>	<b>404</b>	<b>120%</b>	<b>164</b>		

Intern 2012 404  
Intern 2011  
Intäktstyngd 2012 2%

## Polarforskningssekretariatet

Ekonomiskt utfall i tkr	Beslutar storlek	Disponerar	2012 Intäkter	2012 Kostnader	KTG	2011 Intäkter	2011 Kostnader	KTG
<b>Uppdragsverksamhet</b>								
Tjänsteexport	Ja	Ja	37 677	36 014		75 241	74 437	
4 § avgiftsförordningen (exkl. tjänsteexp.)	Ja	Ja	2 018					
4 § avgiftsförordningen	Ja	Ja				2 589		
<b>S:a Uppdragsverksamhet</b>			<b>39 695</b>	<b>36 014</b>		<b>77 830</b>	<b>74 437</b>	
<b>Summa</b>			<b>39 695</b>	<b>36 014</b>		<b>77 830</b>	<b>74 437</b>	
						Intern 2012		1 199
						Intern 2011		1 658
						Intäktstyngd 2012		50%

## Regionala etikprövningsnämnden i Göteborg

Ekonomiskt utfall i tkr	Beslutar storlek	Disponerar	2012 Intäkter	2012 Kostnader	KTG	2011 Intäkter	2011 Kostnader	KTG
<b>Offentligrättslig verksamhet</b>								
Etikprövningsverksamhet	Nej	Nej	3 941	4 969	79%	3 779	5 196	73%
<b>S:a Offentligrättslig verksamhet</b>			<b>3 941</b>	<b>4 969</b>		<b>3 779</b>	<b>5 196</b>	
<b>Summa</b>			<b>3 941</b>	<b>4 969</b>	<b>79%</b>	<b>3 779</b>	<b>5 196</b>	<b>73%</b>
						Intern 2012		1 096
						Intern 2011		1 074
						Intäktstyngd 2012		80%

## Regionala etikprövningsnämnden i Linköping

Ekonomiskt utfall i tkr	Beslutar storlek	Disponerar	2012 Intäkter	2012 Kostnader	KTG	2011 Intäkter	2011 Kostnader	KTG
<b>Offentligrättslig verksamhet</b>								
Etikprövningsverksamhet	Nej	Nej	2 259	3 258	69%	2 308	3 338	69%
<b>S:a Offentligrättslig verksamhet</b>			<b>2 259</b>	<b>3 258</b>		<b>2 308</b>	<b>3 338</b>	
<b>Summa</b>			<b>2 259</b>	<b>3 258</b>	<b>69%</b>	<b>2 308</b>	<b>3 338</b>	<b>69%</b>
						Intern 2012		758
						Intern 2011		725
						Intäktstyngd 2012		70%

## Regionala etikprövningsnämnden i Lund

Ekonomiskt utfall i tkr	Beslutar storlek	Disponerar	2012 Intäkter	2012 Kostnader	KTG	2011 Intäkter	2011 Kostnader	KTG
<b>Offentligrättslig verksamhet</b>								
Etikprövningsverksamhet	Nej	Nej	3 721	5 385	69%	3 786	5 305	71%
<b>S:a Offentligrättslig verksamhet</b>			<b>3 721</b>	<b>5 385</b>		<b>3 786</b>	<b>5 305</b>	
<b>Summa</b>			<b>3 721</b>	<b>5 385</b>	<b>69%</b>	<b>3 786</b>	<b>5 305</b>	<b>71%</b>
Intern 2012								1 248
Intern 2011								1 135
Intäktstyngd 2012								69%

## Regionala etikprövningsnämnden i Stockholm

Ekonomiskt utfall i tkr	Beslutar storlek	Disponerar	2012 Intäkter	2012 Kostnader	KTG	2011 Intäkter	2011 Kostnader	KTG
<b>Offentligrättslig verksamhet</b>								
Etikprövningsverksamhet	Nej	Nej	9 342			8 979	10 123	89%
<b>S:a Offentligrättslig verksamhet</b>			<b>9 342</b>			<b>8 979</b>	<b>10 123</b>	
<b>Summa</b>			<b>9 342</b>			<b>8 979</b>	<b>10 123</b>	<b>89%</b>
Intern 2012								3 695
Intern 2011								3 744
Intäktstyngd 2012								91%

## Regionala etikprövningsnämnden i Umeå

Ekonomiskt utfall i tkr	Beslutar storlek	Disponerar	2012 Intäkter	2012 Kostnader	KTG	2011 Intäkter	2011 Kostnader	KTG
<b>Offentligrättslig verksamhet</b>								
Etikprövningsverksamhet	Nej	Nej	1 839	3 273	56%	1 839	3 119	59%
<b>S:a Offentligrättslig verksamhet</b>			<b>1 839</b>	<b>3 273</b>		<b>1 839</b>	<b>3 119</b>	
<b>Summa</b>			<b>1 839</b>	<b>3 273</b>	<b>56%</b>	<b>1 839</b>	<b>3 119</b>	<b>59%</b>
Intern 2012								1 103
Intern 2011								1 066
Intäktstyngd 2012								56%

## Regionala etikprövningsnämnden i Uppsala

Ekonomiskt utfall i tkr	Beslutar storlek	Disponerar	2012 Intäkter	2012 Kostnader	KTG	2011 Intäkter	2011 Kostnader	KTG
<b>Offentligrättslig verksamhet</b>								
Etikprövningsverksamhet	Nej	Nej	4 536			3 996	5 177	77%
15 § avgiftsförordningen	Nej	Ja	2			2		
<b>S:a Offentligrättslig verksamhet</b>			<b>4 538</b>			<b>3 998</b>	<b>5 177</b>	
<b>Summa</b>			<b>4 538</b>			<b>3 998</b>	<b>5 177</b>	<b>77%</b>
						Intern 2012		1 544
						Intern 2011		1 148
						Intäktstyngd 2012		84%

## Sameskolstyrelsen

Ekonomiskt utfall i tkr	Beslutar storlek	Disponerar	2012 Intäkter	2012 Kostnader	KTG	2011 Intäkter	2011 Kostnader	KTG
<b>Offentligrättslig verksamhet</b>								
Ersättning från kommun för undervisning	Nej	Ja	12 055			11 095		
Ersättning från kommun för förskoleklass	Nej	Ja	1 540			1 822		
Ersättning från kommun för förskola	Nej	Ja	11 783			11 685		
Ersättning från kommun för fritids	Nej	Ja	2 701			2 508		
<b>S:a Offentligrättslig verksamhet</b>			<b>28 079</b>			<b>27 110</b>		
<b>Uppdragsverksamhet</b>								
Uthyrning av motorvärmare	Ja	Ja	23					
4 § avgiftsförordningen (exkl. tjänsteexp.)	Ja	Ja	811					
4 § avgiftsförordningen	Ja	Ja				807		
Intäkt från högskolor	Nej	Ja				9		
Uthyrning av lokaler	Nej	Ja				42		
<b>S:a Uppdragsverksamhet</b>			<b>834</b>			<b>858</b>		
<b>Summa</b>			<b>28 913</b>			<b>27 968</b>		
						Intern 2012		
						Intern 2011		6
						Intäktstyngd 2012		33%

## Specialpedagogiska skolmyndigheten

Ekonomiskt utfall i tkr	Beslutar storlek	Disponerar	2012 Intäkter	2012 Kostnader	KTG	2011 Intäkter	2011 Kostnader	KTG
<b>Uppdragsverksamhet</b>								
Assistans enl. avtal kommuner	Ja	Ja	17 173			14 683		
Förskoleklass & fritidsverksamhet	Nej	Ja	23 968	24 067	100%	22 018	21 244	104%
Ersättning fr kommun för elev i specialskola	Nej	Ja	111 473	111 473		87 450	87 450	
Kost & inkvartering kurser	Ja	Ja	1 316			831		
Läromedel	Ja	Ja	1 906	1 906		2 183	1 635	
Övriga avgifter	Ja	Ja	2 165			2 520		
4 § avgiftsförordningen (exkl. tjänsteexp.)	Ja	Ja	2 630					
4 § avgiftsförordningen	Ja	Ja				2 941		
<b>S:a Uppdragsverksamhet</b>			<b>160 631</b>	<b>137 446</b>		<b>132 626</b>	<b>110 329</b>	
<b>Summa</b>			<b>160 631</b>	<b>137 446</b>	<b>100%</b>	<b>132 626</b>	<b>110 329</b>	<b>104%</b>
						Intern 2012		797
						Intern 2011		1 555
						Intäktstyngd 2012		19%

## Statens skolinspektion

Ekonomiskt utfall i tkr	Beslutar storlek	Disponerar	2012 Intäkter	2012 Kostnader	KTG	2011 Intäkter	2011 Kostnader	KTG
<b>Offentligrättslig verksamhet</b>								
15 § avgiftsförordningen	Nej	Ja	73			65		
<b>S:a Offentligrättslig verksamhet</b>			<b>73</b>			<b>65</b>		
<b>Uppdragsverksamhet</b>								
4 § avgiftsförordningen (exkl. tjänsteexp.)	Ja	Ja	1 015					
4 § avgiftsförordningen	Ja	Ja				775		
<b>S:a Uppdragsverksamhet</b>			<b>1 015</b>			<b>775</b>		
<b>Summa</b>			<b>1 088</b>			<b>840</b>		
						Intern 2012		82
						Intern 2011		82
						Intäktstyngd 2012		0%

## Statens skolverk

Ekonomiskt utfall i tkr	Beslutar storlek	Disponerar	2012 Intäkter	2012 Kostnader	KTG	2011 Intäkter	2011 Kostnader	KTG
<b>Offentligrättslig verksamhet</b>								
15 § avgiftsförordningen	Nej	Ja	14			11		
<b>S:a Offentligrättslig verksamhet</b>			<b>14</b>			<b>11</b>		
<b>Uppdragsverksamhet</b>								
4 § avgiftsförordningen (exkl. tjänsteexp.)	Ja	Ja	54 289					
4 § avgiftsförordningen	Ja	Ja				36 490		
<b>S:a Uppdragsverksamhet</b>			<b>54 289</b>			<b>36 490</b>		
<b>Summa</b>			<b>54 303</b>			<b>36 501</b>		
						Intern 2012		176
						Intern 2011		35
						Intäktstyngd 2012		5%

## Stockholms dramatiska högskola

Ekonomiskt utfall i tkr	Beslutar storlek	Disponerar	2012 Intäkter	2012 Kostnader	KTG	2011 Intäkter	2011 Kostnader	KTG
<b>Uppdragsverksamhet</b>								
Uppdragsutbildning	Ja	Ja	309	330	94%	378	401	94%
Tjänsteexport	Ja	Ja	2 647	2 647		2 062	2 062	
4 § avgiftsförordningen (exkl. tjänsteexp.)	Ja	Ja	1 548					
4 § avgiftsförordningen	Ja	Ja				1 071		
<b>S:a Uppdragsverksamhet</b>			<b>4 504</b>	<b>2 977</b>		<b>3 511</b>	<b>2 463</b>	
<b>Summa</b>			<b>4 504</b>	<b>2 977</b>	<b>94%</b>	<b>3 511</b>	<b>2 463</b>	<b>94%</b>
						Intern 2012		2 647
						Intern 2011		2 062
						Intäktstyngd 2012		3%



## Stockholms universitet

Ekonomiskt utfall i tkr	Beslutar storlek	Disponerar	2012 Intäkter	2012 Kostnader	KTG	2011 Intäkter	2011 Kostnader	KTG
<b>Offentligrättslig verksamhet</b>								
15 § avgiftsförordningen	Nej	Ja	3			5		
Högskoleprovet	Nej	Ja	5 542	6 591		11 010		
<b>S:a Offentligrättslig verksamhet</b>			<b>5 545</b>	<b>6 591</b>		<b>11 015</b>		
<b>Uppdragsverksamhet</b>								
Uppdragsforskning	Ja	Ja	80 130	73 576	109%	60 606	62 217	97%
Uppdragsutbildning	Ja	Ja	95 773	86 560	111%	99 553	70 517	141%
4 § avgiftsförordningen (exkl. tjänsteexp.)	Ja	Ja	54 759					
4 § avgiftsförordningen	Ja	Ja				54 369		
<b>S:a Uppdragsverksamhet</b>			<b>230 662</b>	<b>160 136</b>		<b>214 528</b>	<b>132 734</b>	
<b>Summa</b>			<b>236 207</b>	<b>166 727</b>	<b>110%</b>	<b>225 543</b>	<b>132 734</b>	<b>121%</b>
						Intern 2012	122 294	
						Intern 2011	124 604	
						Intäktstyngd 2012	6%	

## Södertörns högskola

Ekonomiskt utfall i tkr	Beslutar storlek	Disponerar	2012 Intäkter	2012 Kostnader	KTG	2011 Intäkter	2011 Kostnader	KTG
<b>Uppdragsverksamhet</b>								
Uppdragsforskning	Ja	Ja	3 024	2 667	113%	3 070	3 070	100%
Uppdragsutbildning	Ja	Ja	7 103	6 825	104%	3 831	3 831	100%
4 § avgiftsförordningen (exkl. tjänsteexp.)	Ja	Ja	7 006					
4 § avgiftsförordningen	Ja	Ja				7 089		
<b>S:a Uppdragsverksamhet</b>			<b>17 133</b>	<b>9 492</b>		<b>13 990</b>	<b>6 901</b>	
<b>Summa</b>			<b>17 133</b>	<b>9 492</b>	<b>107%</b>	<b>13 990</b>	<b>6 901</b>	<b>100%</b>
						Intern 2012	6 264	
						Intern 2011	5 003	
						Intäktstyngd 2012	3%	

## Umeå universitet

Ekonomiskt utfall i tkr	Beslutar storlek	Disponerar	2012 Intäkter	2012 Kostnader	KTG	2011 Intäkter	2011 Kostnader	KTG
<b>Offentligrättslig verksamhet</b>								
Högskoleprovet	Nej	Ja	742	795		713	581	
<b>S:a Offentligrättslig verksamhet</b>			<b>742</b>	<b>795</b>		<b>713</b>	<b>581</b>	
<b>Uppdragsverksamhet</b>								
Uppdragsforskning	Ja	Ja	201 609	143 110	141%	154 123	138 888	111%
Uppdragsutbildning	Ja	Ja	126 786	100 400	126%	78 459	75 017	105%
Studieavgifter	Ja	Ja	8 139	8 100	100%	3 341	3 300	101%
4 § avgiftsförordningen (exkl. tjänsteexp.)	Ja	Ja	267 951					
Tjänsteexport	Ja	Ja	7 306	7 306		6 721	6 721	
4 § avgiftsförordningen	Ja	Ja				241 253		
<b>S:a Uppdragsverksamhet</b>			<b>611 791</b>	<b>258 916</b>		<b>483 897</b>	<b>223 926</b>	
<b>Summa</b>			<b>612 533</b>	<b>259 711</b>	<b>134%</b>	<b>484 610</b>	<b>224 507</b>	<b>109%</b>
							Intern 2012	378 961
							Intern 2011	291 739
							Intäktstyngd 2012	16%

## Ungdomsstyrelsen

Ekonomiskt utfall i tkr	Beslutar storlek	Disponerar	2012 Intäkter	2012 Kostnader	KTG	2011 Intäkter	2011 Kostnader	KTG
<b>Uppdragsverksamhet</b>								
4 § avgiftsförordningen (exkl. tjänsteexp.)	Ja	Ja	3 227					
4 § avgiftsförordningen	Ja	Ja				3 840		
<b>S:a Uppdragsverksamhet</b>			<b>3 227</b>			<b>3 840</b>		
<b>Summa</b>			<b>3 227</b>			<b>3 840</b>		
							Intern 2012	53
							Intern 2011	346
							Intäktstyngd 2012	5%

## Uppsala universitet

Ekonomiskt utfall i tkr	Beslutar storlek	Disponerar	2012 Intäkter	2012 Kostnader	KTG	2011 Intäkter	2011 Kostnader	KTG
<b>Offentligrättslig verksamhet</b>								
Högskoleprovet	Nej	Ja	922	954		959	1 065	
<b>S:a Offentligrättslig verksamhet</b>			<b>922</b>	<b>954</b>		<b>959</b>	<b>1 065</b>	
<b>Uppdragsverksamhet</b>								
Beställd utbildning	Ja	Ja	328	243	135%	2 093	2 825	74%
Museiverksamhet, entréavgifter	Ja	Ja	1 884			2 060		
Uppdragsforskning	Ja	Ja	121 614	115 411	105%	122 325	123 320	99%
Uppdragsutbildning	Ja	Ja	78 676	78 181	101%	69 850	65 974	106%
Uthyrning av lokaler	Ja	Ja	26 921			26 455		
Studieavgifter	Ja	Ja	16 781	15 023	112%	6 652	5 981	111%
Tjänsteexport	Ja	Ja	40 073	38 362		42 355	41 422	
4 § avgiftsförordningen (exkl. tjänsteexp.)	Ja	Ja	233 208					
4 § avgiftsförordningen	Ja	Ja				209 315		
<b>S:a Uppdragsverksamhet</b>			<b>519 485</b>	<b>247 220</b>		<b>481 105</b>	<b>239 522</b>	
<b>Summa</b>			<b>520 407</b>	<b>248 174</b>	<b>104%</b>	<b>482 064</b>	<b>240 587</b>	<b>101%</b>
						Intern 2012	186 086	
						Intern 2011	160 044	
						Intäktstyngd 2012	10%	

## Verket för högskoleservice

Ekonomiskt utfall i tkr	Beslutar storlek	Disponerar	2012 Intäkter	2012 Kostnader	KTG	2011 Intäkter	2011 Kostnader	KTG
<b>Uppdragsverksamhet</b>								
Uppdragsverksamhet	Ja	Ja	256 494	252 721	101%	223 626	221 084	101%
<b>S:a Uppdragsverksamhet</b>			<b>256 494</b>	<b>252 721</b>		<b>223 626</b>	<b>221 084</b>	
<b>Summa</b>			<b>256 494</b>	<b>252 721</b>	<b>101%</b>	<b>223 626</b>	<b>221 084</b>	<b>101%</b>
						Intern 2012	223 214	
						Intern 2011	205 567	
						Intäktstyngd 2012	92%	

## Vetenskapsrådet

Ekonomiskt utfall i tkr	Beslutar storlek	Disponerar	2012 Intäkter	2012 Kostnader	KTG	2011 Intäkter	2011 Kostnader	KTG
<b>Offentligrättslig verksamhet</b>								
Forskningsstöd	Ja	Ja	1			2		
<b>S:a Offentligrättslig verksamhet</b>			<b>1</b>			<b>2</b>		
<b>Uppdragsverksamhet</b>								
SUNET	Ja	Ja	112 934	156 622		114 368	157 668	
4 § avgiftsförordningen (exkl. tjänsteexp.)	Ja	Ja	6 344					
4 § avgiftsförordningen	Ja	Ja				6 498		
<b>S:a Uppdragsverksamhet</b>			<b>119 278</b>	<b>156 622</b>		<b>120 866</b>	<b>157 668</b>	
<b>Summa</b>			<b>119 279</b>	<b>156 622</b>		<b>120 868</b>	<b>157 668</b>	

Intern 2012 100 636  
 Intern 2011 111 663  
 Intäktstyngd 2012 33%

## Örebro universitet

Ekonomiskt utfall i tkr	Beslutar storlek	Disponerar	2012 Intäkter	2012 Kostnader	KTG	2011 Intäkter	2011 Kostnader	KTG
<b>Offentligrättslig verksamhet</b>								
Högskoleprovet	Nej	Ja	606	1 065		1 118	1 497	
<b>S:a Offentligrättslig verksamhet</b>			<b>606</b>	<b>1 065</b>		<b>1 118</b>	<b>1 497</b>	
<b>Uppdragsverksamhet</b>								
Uppdragsforskning	Ja	Ja	8 566	8 611	99%	6 481	6 731	96%
Uppdragsutbildning	Ja	Ja	12 093	12 307	98%	14 850	14 872	100%
Studieavgifter	Ja	Ja	1 695	1 733	98%	917	917	100%
4 § avgiftsförordningen (exkl. tjänsteexp.)	Ja	Ja	26 967					
4 § avgiftsförordningen	Ja	Ja				25 404		
<b>S:a Uppdragsverksamhet</b>			<b>49 321</b>	<b>22 651</b>		<b>47 652</b>	<b>22 520</b>	
<b>Summa</b>			<b>49 927</b>	<b>23 716</b>	<b>99%</b>	<b>48 770</b>	<b>24 017</b>	<b>99%</b>

Intern 2012 15 895  
 Intern 2011 16 998  
 Intäktstyngd 2012 5%

## Utrikesdepartementet

Intäkter år 2012 (tkr)

Myndighet	Offentligrättslig verksamhet	Uppdragsverksamhet	4 § AvgF	Tjänsteexport	Summa
Exportkreditnämnden	0	1 969 101	1 593	290	1 970 984
Folke Bernadotteakademin	0	0	2 718	0	2 718
Inspektionen för strategiska produkter	25 484	0	0	0	25 484
Institutet för utvärdering av internationellt utvecklingssamarbete	0	0	16	0	16
Kommerskollegium	0	0	159	19 660	19 819
Myndigheten för utländska investeringar i Sverige	0	0	3 140	0	3 140
Nordiska Afrikainstitutet	0	0	268	0	268
Styrelsen för ackreditering och teknisk kontroll	8 991	101 204	0	33 996	144 191
Styrelsen för internationellt utvecklingssamarbete	0	236	7 505	0	7 741
Svenska institutet	0	1 016	3 792	0	4 808

## Exportkreditnämnden

Ekonomiskt utfall i tkr	Beslutar storlek	Disponerar	2012 Intäkter	2012 Kostnader	KTG	2011 Intäkter	2011 Kostnader	KTG
<b>Uppdragsverksamhet</b>								
Premieintäkter	Ja	Ja	1 969 101			1 251 090		
Tjänsteexport	Ja	Ja	290					
4 § avgiftsförordningen (exkl. tjänsteexp.)	Ja	Ja	1 593					
4 § avgiftsförordningen	Ja	Ja				1 362		
<b>S:a Uppdragsverksamhet</b>			<b>1 970 984</b>			<b>1 252 452</b>		
<b>Summa</b>			<b>1 970 984</b>			<b>1 252 452</b>		
						Intern 2012		1 593
						Intern 2011		1 204
						Intäktstyngd 2012		100%

## Folke Bernadotteakademin

Ekonomiskt utfall i tkr	Beslutar storlek	Disponerar	2012 Intäkter	2012 Kostnader	KTG	2011 Intäkter	2011 Kostnader	KTG
<b>Uppdragsverksamhet</b>								
4 § avgiftsförordningen (exkl. tjänsteexp.)	Ja	Ja	2 718					
4 § avgiftsförordningen	Ja	Ja				2 828		
<b>S:a Uppdragsverksamhet</b>			<b>2 718</b>			<b>2 828</b>		
<b>Summa</b>			<b>2 718</b>			<b>2 828</b>		
						Intern 2012		426
						Intern 2011		523
						Intäktstyngd 2012		1%

## Inspektionen för strategiska produkter

Ekonomiskt utfall i tkr	Beslutar storlek	Disponerar	2012 Intäkter	2012 Kostnader	KTG	2011 Intäkter	2011 Kostnader	KTG
<b>Offentligrättslig verksamhet</b>								
Statskontroll av krigsmaterielltillverkning	Ja	Nej	25 484	24 599		25 901	22 406	
<b>S:a Offentligrättslig verksamhet</b>			<b>25 484</b>	<b>24 599</b>		<b>25 901</b>	<b>22 406</b>	
<b>Summa</b>			<b>25 484</b>	<b>24 599</b>		<b>25 901</b>	<b>22 406</b>	
						Intern 2012		
						Intern 2011		
						Intäktstyngd 2012		

## Institutet för utvärdering av internationellt utvecklingssamarbete

Ekonomiskt utfall i tkr	Beslutar storlek	Disponerar	2012 Intäkter	2012 Kostnader	KTG	2011 Intäkter	2011 Kostnader	KTG
<b>Uppdragsverksamhet</b>								
4 § avgiftsförordningen (exkl. tjänsteexp.)	Ja	Ja	16					
<b>S:a Uppdragsverksamhet</b>			<b>16</b>					
<b>Summa</b>			<b>16</b>					
						Intern 2012		16
						Intern 2011		
						Intäktstyngd 2012		0%

## Kommerskollegium

Ekonomiskt utfall i tkr	Beslutar storlek	Disponerar	2012 Intäkter	2012 Kostnader	KTG	2011 Intäkter	2011 Kostnader	KTG
<b>Uppdragsverksamhet</b>								
Tjänsteexport	Ja	Ja	19 660	19 531		13 561	12 752	
4 § avgiftsförordningen (exkl. tjänsteexp.)	Ja	Ja	159					
4 § avgiftsförordningen	Ja	Ja				69		
<b>S:a Uppdragsverksamhet</b>			<b>19 819</b>	<b>19 531</b>		<b>13 630</b>	<b>12 752</b>	
<b>Summa</b>			<b>19 819</b>	<b>19 531</b>		<b>13 630</b>	<b>12 752</b>	
						Intern 2012		19 690
						Intern 2011		13 586
						Intäktstyngd 2012		21%

## Myndigheten för utländska investeringar i Sverige

Ekonomiskt utfall i tkr	Beslutar storlek	Disponerar	2012 Intäkter	2012 Kostnader	KTG	2011 Intäkter	2011 Kostnader	KTG
<b>Uppdragsverksamhet</b>								
4 § avgiftsförordningen (exkl. tjänsteexp.)	Ja	Ja	3 140					
4 § avgiftsförordningen	Ja	Ja				9 394		
<b>S:a Uppdragsverksamhet</b>			<b>3 140</b>			<b>9 394</b>		
<b>Summa</b>			<b>3 140</b>			<b>9 394</b>		
						Intern 2012		90
						Intern 2011		23
						Intäktstyngd 2012		4%

## Nordiska Afrikainstitutet

Ekonomiskt utfall i tkr	Beslutar storlek	Disponerar	2012 Intäkter	2012 Kostnader	KTG	2011 Intäkter	2011 Kostnader	KTG
<b>Uppdragsverksamhet</b>								
4 § avgiftsförordningen (exkl. tjänsteexp.)	Ja	Ja	268					
4 § avgiftsförordningen	Ja	Ja				1 121		
<b>S:a Uppdragsverksamhet</b>			<b>268</b>			<b>1 121</b>		
<b>Summa</b>			<b>268</b>			<b>1 121</b>		
						Intern 2012		154
						Intern 2011		697
						Intäktstyngd 2012		1%

## Styrelsen för ackreditering och teknisk kontroll

Ekonomiskt utfall i tkr	Beslutar storlek	Disponerar	2012 Intäkter	2012 Kostnader	KTG	2011 Intäkter	2011 Kostnader	KTG
<b>Offentligrättslig verksamhet</b>								
Legal mätteknik och ädelmetall	Ja	Ja	8 991	8 565	105%	5 811	6 493	89%
<b>S:a Offentligrättslig verksamhet</b>			<b>8 991</b>	<b>8 565</b>		<b>5 811</b>	<b>6 493</b>	
<b>Uppdragsverksamhet</b>								
Ackrediteringsverksamhet m.m.	Ja	Ja	101 204	104 569	97%	99 916	91 833	109%
Tjänsteexport	Ja	Ja	33 996	32 723		45 260	43 771	
<b>S:a Uppdragsverksamhet</b>			<b>135 200</b>	<b>137 292</b>		<b>145 176</b>	<b>135 604</b>	
<b>Summa</b>			<b>144 191</b>	<b>145 857</b>	<b>97%</b>	<b>150 987</b>	<b>142 097</b>	<b>108%</b>
							Intern 2012	33 740
							Intern 2011	44 457
							Intäktstyngd 2012	86%

## Styrelsen för internationellt utvecklingsarbete

Ekonomiskt utfall i tkr	Beslutar storlek	Disponerar	2012 Intäkter	2012 Kostnader	KTG	2011 Intäkter	2011 Kostnader	KTG
<b>Offentligrättslig verksamhet</b>								
Expeditionsavgifter	Nej	Nej				421		
<b>S:a Offentligrättslig verksamhet</b>						<b>421</b>		
<b>Uppdragsverksamhet</b>								
Kursverksamhet Härmösand	Ja	Ja	236			1 199		
4 § avgiftsförordningen (exkl. tjänsteexp.)	Ja	Ja	7 505					
4 § avgiftsförordningen	Ja	Ja				4 511		
<b>S:a Uppdragsverksamhet</b>			<b>7 741</b>			<b>5 710</b>		
<b>Summa</b>			<b>7 741</b>			<b>6 131</b>		
							Intern 2012	519
							Intern 2011	1 938
							Intäktstyngd 2012	1%

## Svenska institutet

Ekonomiskt utfall i tkr	Beslutar storlek	Disponerar	2012 Intäkter	2012 Kostnader	KTG	2011 Intäkter	2011 Kostnader	KTG
<b>Uppdragsverksamhet</b>								
Sweden bookshop	Ja	Ja	1 016	1 664	61%	1 713	2 176	79%
4 § avgiftsförordningen (exkl. tjänsteexp.)	Ja	Ja	3 792					
4 § avgiftsförordningen	Ja	Ja				3 789		
<b>S:a Uppdragsverksamhet</b>			<b>4 808</b>	<b>1 664</b>		<b>5 502</b>	<b>2 176</b>	
<b>Summa</b>			<b>4 808</b>	<b>1 664</b>	<b>61%</b>	<b>5 502</b>	<b>2 176</b>	<b>79%</b>
							Intern 2012	488
							Intern 2011	789
							Intäktstyngd 2012	3%



## 7 Kvalitetsredovisning

Uppgifterna som presenteras i denna rapport är baserade på en enkät i informationssystemet Hermes och bygger på en totalundersökning. Inrapporteringen har gjorts av respektive myndighet.

Definitionsförändringar och korrigeringar kan medföra revideringar av tidigare publicerade siffror. Det innebär att vissa uppgifter och resultat som redovisats i föregående års rapport kan skilja sig från innehållet i denna rapport.

För år 2012 rapporterade 207 statliga myndigheter någon grad av avgiftsbelagd verksamhet. Då vi redovisar avgifter för 2012 förekommer referenser till myndigheter vilka på olika sätt har ombildats. Om inget annat sägs utgår vi från den myndighetsstruktur som fanns 2012.

De uppgifter om den avgiftsbelagda verksamheten som redovisas i denna rapport ligger även till grund för not 2 i rapporten Statens resultaträkning, balansräkning och finansieringsanalys m.m. – del av ESV:s underlag för årsredovisning för staten 2012 (dnr 5.5-264/2013). I Underlag för årsredovisning för staten har inomstatliga avgiftsintäkter helt eliminerats om inget annat anges, medan de däremot ingår i de uppgifter som redovisas i denna rapport om inget annat anges.

### 7.1 Definitioner

#### Offentligrättsliga avgifter

Offentligrättsliga avgifter är så kallade tvingande, betungande eller belastande avgifter där riksdagen beslutar att verksamheten ska bedrivas och att den ska vara avgiftsbelagd. En avgift betraktas som offentligrättslig om den innebär ett ingrepp i enskildas ekonomiska förhållanden. Verksamheten styrs av bestämmelser i lag och förordning. En offentligrättslig avgift tas i regel ut för en verksamhet som en myndighet bedriver med ensamrätt inom landet.

Som huvudprincip gäller att offentligrättsliga avgifter inte får disponeras av myndigheten, utan i stället ska tillföras statskassan. Principens giltighet kan emellertid diskuteras då myndigheterna i hög grad får disponera de offentligrättsliga avgifterna som de tar ut. Den offentligrättsliga verksamheten innebär olika slag av myndighetsutövning. Genom besiktningar, auktorisationer och kontroller av olika slag vill staten utöva en samhällelig kvalitetskontroll som direkt eller indirekt kommer den enskilde medborgaren tillgodo. Som exempel på offentligrättsliga avgifter kan nämnas avgifter för pass och körkort samt avgifter som tas ut för tillsyn av miljöfarlig verksamhet eller av kreditinstitut. Avgifter som myndigheterna tar ut för kopior med mera enligt 15 § avgiftsförordningen klassificeras som offentligrättsliga avgifter. Sådana avgifter får disponeras av myndigheten.

### Uppdragsverksamhet

Uppdragsverksamhet omfattar samtliga avgifter som inte har klassificerats som offentligrättsliga. Med uppdragsverksamhet avses i regel försäljning av varor och tjänster som är frivilligt efterfrågade. Exempel på uppdragsverksamhet är olika typer av konsult- och utbildningstjänster samt de avgiftsintäkter som debiteras mellan myndigheter inom till exempel försvarssektorn.

Uppdragsverksamhetens kunder finns såväl inom som utanför den statliga sektorn. Avgifter som en myndighet tar ut av en annan myndighet hänförs statsrättsligt till uppdragsverksamhet oavsett om de kan sägas vara frivilliga eller ej. Dessa avgifter innebär inte något ingrepp i enskildas (företag och hushåll) ekonomiska förhållanden och definieras därför inte som offentligrättsliga.

### 4 § avgiftsförordningen

Det generella bemyndigandet i 4 § avgiftsförordningen innebär att en myndighet själv får besluta om att ta ut avgift för sådana varor och tjänster som räknas upp i paragrafen om det är förenligt med myndighetens uppgift enligt lag, instruktion, eller annan förordning. Det rör sig om avgifter för publikationer, konferenser, kurser, uthyrning av lokaler och utrustning, offentlig inköps- och resurssamordning, uppgifter som lämnas ut på annat lagringsmedium än papper, tjänsteexport med mera.

Verksamheten ska vara av antingen tillfällig natur eller mindre omfattning. Eftersom verksamheten är frivilligt efterfrågad rör det sig om uppdragsverksamhet.

### Ekonomiskt mål

Regeringen har i 5 § avgiftsförordningen bestämt att full kostnadstäckning normalt ska gälla som ekonomiskt mål för avgiftsbelagd verksamhet. Den bestämmelsen gäller om inte riksdag eller regering beslutat något annat.

Utifrån full kostnadstäckning som mål ska myndigheten beräkna avgifterna så att intäkterna på sikt täcker samtliga kostnader. Detta innefattar både de direkta kostnader som verksamheten orsakar och en rättvisande andel av de gemensamma kostnader som verksamheten indirekt för med sig.

Verksamheter kan ha olika krav på kostnadstäckning. Exempelvis kan en avgift beräknas täcka en viss andel av de kostnader den medför eller täcka utpekade kostnader.

Avgifter som tas ut enligt 4 § avgiftsförordningen, punkt 1–9 har ”upp till full kostnadstäckning” som ekonomiskt mål. Detta innebär att en myndighet här har möjlighet att utifrån de förutsättningar som finns ta ut en avgift inom intervallet ingen avgift alls upp till en avgift som motsvarar full kostnadstäckning.

Från och med den 1 april 2011 gäller, om inget annat beslutats, full kostnadstäckning som ekonomiskt mål för tjänsteexport oavsett med vilket författningsmässigt stöd denna bedrivs.

Exempel på myndigheter som har verksamhet med ett ekonomiskt mål som ligger under full kostnadstäckning är museer och Statens institutionsstyrelse. Statens fastighetsverk och Fortifikationsverket är myndigheter vars avgifter är satta så att de ska ge ett överskott i förhållande till respektive myndighets kostnader.

Garantiavgifter av olika slag ska i regel täcka samtliga kostnader för verksamheten. Avgifterna har beräknats så att intäkterna ska täcka kostnaderna på lång sikt (till exempel 40 år). Avgifterna ska inte bara täcka kostnaderna för administration utan även, likt försäkringspremier, framtida utbetalningar. De myndigheter som redovisar garantiavgifter är framför allt Riksgäldskontoret, Exportkreditnämnden och Bostadskreditnämnden.

## 7.2 Vad som redovisas och hur det redovisas

### Innehåll

Avgifterna redovisas fördelade på offentligrättslig verksamhet och uppdragsverksamhet. Uppdragsverksamheten omfattar även tjänsteexport och avgifter som tas ut med stöd av 4 § avgiftsförordningen. I vissa sammanställningar och tabeller särredovisas tjänsteexport och 4 § verksamhet.

Avgifter som affärsverken tar ut redovisas endast i de tabeller och sammanställningar där detta uttryckligen framgår. Avgifter anges även per utgiftsområde samt på departements- och myndighetsnivå. Vidare redovisas avgifterna fördelade på externa och interna avgifter i staten.

De redovisade uppgifterna omfattar huvudsakligen avgifter som syftar till att helt eller delvis täcka myndighetens kostnader för den avgiftsbelagda verksamheten.

### Avrundning

Siffrorna i textdelen är avrundade till närmaste tiotal.

### Intäkter

Uppgifterna om avgiftsintäkter avser både avgiftsintäkter som myndigheten disponerar och som den inte disponerar. Avgiftsintäkterna är redovisade exklusive eventuell mervärdesskatt. Finansiella intäkter och kostnader bör ha fördelats på respektive avgiftsbelagd verksamhet. Däremot omfattar uppgifterna inte skatt, tull, böter, sanktionsavgifter eller liknande pålagor. Vidare ingår inte interna intäkter inom respektive myndighet i uppgifterna. För verksamhet enligt 4 § avgiftsförordningen har endast intäkter angivits.

### Objekt och population

Rampopulationen är myndigheter under regeringen och riksdagen (exklusive Sveriges riksbank). I denna rapport redovisas myndigheterna enligt 2012 års departementsindelning.

I rampopulationen ingår totalt 240 myndigheter varav 237 myndigheter under regeringen och 3 myndigheter under riksdagen. Bland myndigheterna under regeringen är fyra affärsverk.

Uppgifter om rampopulationen har hämtats från det myndighetsregister som ESV löpande upprättar över myndigheter som ingår i den statliga redovisningsorganisationen.

### Statistiska mått

Kostnadstäckningsgraden (KTG) har beräknats för avgifter där det ekonomiska målet antas vara full kostnadstäckning. KTG redovisas i procent och definieras som:

$$\frac{\text{Intäkter}}{\text{Kostnader}} = \text{Kostnadstäckningsgrad}$$

### Intäkter

Nyckeltalet intäktstyngd visar en uppskattning av andelen avgiftsbelagd verksamhet i förhållande till myndighetens totala verksamhet. I tabellsammanställningen anges intäktstyngden till högst 100 procent. Nyckeltalet definieras som:

$$\frac{\text{Myndighetens totala avgiftsintäkter}}{\text{Myndighetens totala förvaltningskostnader}} = \text{Intäktstyngd}$$

Uppgifterna om myndigheternas förvaltningskostnader har beräknats som summan av de kostnader som myndigheterna har inrapporterat via statsredovisningen på följande inrapporteringskoder: personal (S4111–S4999), lokaler (S5011–S5099), övriga driftskostnader (S5301–S5899), avskrivningar och nedskrivningar (S6911) samt finansiella kostnader (S5911–S5999) reducerat med finansiella intäkter (S3811–S3899). För vissa myndigheter med omfattande garantiverksamhet blir siffrorna missvisande och de har därför utelämnats.

De totala avgiftsintäkterna avser både de intäkter som myndigheterna disponerar och de intäkter som redovisas mot inkomsttitel.

### Tid

#### *Referensperiod*

Referensperiod för statistiken över avgifter är åren 2011 och 2012. För vissa områden presenteras också tidsserier för den senaste femårsperioden.

#### *Uppdraget*

Enligt ESV:s instruktion (2010:1764) ska verket varje år lämna en redovisning till regeringen av utvecklingstendenser för statlig avgiftsbelagd verksamhet.

### *Frekvens*

En motsvarande undersökning av avgifter i staten har genomförts sedan budgetåret 1969/70. Riksrevisionsverket svarade för detta arbete fram till år 1998.

### *Jämförbarhet över tiden*

Undersökningarna har genomförts med i huvudsak samma definitioner sedan budgetåret 1988/89.

### *Tillförlitlighet*

Uppgifterna som myndigheterna lämnar i enkäten har till viss del stämts av med de uppgifter som myndigheterna har rapporterat in till statsredovisningen. Uppgifterna i statsredovisningen ligger till grund för årsredovisning för staten och utfallet för statens budget som granskas av Riksrevisionen. Siffermaterialet ska även korrespondera med de uppgifter som myndigheterna lämnar i sina årsredovisningar som är föremål för extern revision.

### *Ramtäckning*

Rampopulationen är de myndigheter som fanns i Hermes den dag enkäten öppnades för inrapportering. Risken för täckningsbrister bedöms som mycket låg.

### *Mätning*

Uppgifterna har samlats in genom ett frågeformulär i Hermes som öppnats för de myndigheter som ingår i rampopulationen. Information om frågeformuläret har skickats till ekonomichef eller motsvarande på respektive myndighet.

Myndigheterna har haft en svarsfrist på cirka två veckor. Två dagar före angiven svarstid skickades en påminnelse ut. Till de myndigheter som inte besvarat enkäten dagen efter angiven tidsfrist har påminnelser per telefon genomförts. I de fall där det varit möjligt har inrapporterade uppgifter korrigerats efter påringning.

Som i alla undersökningar med frågeformulär kan mätfel (det vill säga felaktiga svar på frågorna) förekomma på grund av att en fråga missuppfattas och därmed besvaras felaktigt. För att minska risken för mätfel har följebrev och anvisningar för hur enkäten ska fyllas i bifogats liksom en lista över de kontaktpersoner på ESV som myndigheterna kan vända sig till om de har frågor.

### *Svarsbortfall*

I årets undersökning var det 33 myndigheter som inte lämnade några uppgifter. Detta beror i huvudsak på att de inte har några avgifter att rapportera in för år 2012.

### *Bearbetning*

Insamlade uppgifter har genomgått granskning och vid behov korrigerats. Vissa uppgiftslämnare har kontaktats för kontroll/komplettering/ändring av uppgifter.

### Jämförbarhet med annan statistik

Uppgifterna i denna rapport ligger även till grund för not 2 i rapporten Statens resultaträkning, balansräkning och finansieringsanalys m.m. – del av ESV:s underlag för årsredovisning för staten 2012 (dnr 5.5-264/2013). I den har inomstatliga avgiftsintäkter helt eliminerats medan de har inkluderats i uppgifterna som redovisas i denna rapport. Vidare ingår i not 2 andra ersättningar än avgifter medan denna publikation i princip enbart omfattar ersättningar som klassificerats som avgifter.

## **7.3 Tillgänglighet**

### Dokumentation

Tidigare undersökningar finns dokumenterade i motsvarande rapporter för tidigare år.

### Upplysningar

Upplysningar om statistikinhåll med mera kan erhållas från nedanstående kontaktpersoner.

<b>Kontaktperson</b>	<b>Telefon</b>	<b>E-post</b>
Anna Bengtsson	08-690 44 86	anna.bengtsson@esv.se
Ellen Rova	08-690 45 39	ellen.rova@esv.se

## 8 Register över departement och myndigheter

<b>A</b>		<b>G</b>	
Affärsverket svenska kraftnät	66	Gymnastik- och idrotthögskolan	95
Allmänna reklamationsnämnden	41	Göteborgs universitet	95
Arbetsdomstolen	26		
Arbetsförmedlingen	26	<b>H</b>	
Arbetsgivarverket	78	Havs- och vattenmyndigheten	62
<b>Arbetsmarknadsdepartementet</b>	<b>25</b>	Högskolan Dalarna	96
Arbetsmiljöverket	26	Högskolan i Borås	96
Arkitekturmuseet	49	Högskolan i Gävle	97
		Högskolan i Halmstad	97
<b>B</b>		Högskolan i Skövde	98
Barnombudsmannen	78	Högskolan Kristianstad	98
Blekinge tekniska högskola	94	Högskolan på Gotland	99
Bokföringsnämnden	30	Högskolan Väst	99
Bolagsverket	66	Högskoleverket	100
Boverket	78		
Brottsförebyggande rådet	41	<b>I</b>	
Brottsoffermyndigheten	41	Inspektionen för arbetslöshetsförsäkringen	27
		Inspektionen för socialförsäkringen	80
<b>C</b>		Inspektionen för strategiska produkter	118
Centrala studiestödsnämnden	94	Institutet för arbetsmarknadspolitisk och utbildningspolitisk utvärdering	27
		Institutet för rymdfysik	100
<b>D</b>		Institutet för språk och folkminnen	49
Dans- och cirkushögskolan	94	Institutet för utvärdering av internationellt utvecklingssamarbete	119
Datainspektionen	42	Internationella programkontoret för utbildningsområdet	100
Diskrimineringsombudsmannen	27		
Domstolsverket	42	<b>J</b>	
		<b>Justitiedepartementet</b>	<b>40</b>
<b>E</b>		Justitiekanslern	43
Ekobrottsmyndigheten	42		
Ekonomistyrningsverket	30	<b>K</b>	
Elsäkerhetsverket	67	Kammarkollegiet	31
Energimarknadsinspektionen	67	Karlstads universitet	101
Exportkreditnämnden	118	Karolinska institutet	101
		Kemikalieinspektionen	63
<b>F</b>		Kommerskollegium	119
Fastighetsmäklarinspektionen	43	Kompetensrådet för utveckling i staten	81
<b>Finansdepartementet</b>	<b>29</b>	Konjunkturinstitutet	32
Finansinspektionen	31	Konkurrensverket	68
Folke Bernadotteakademien	118	Konstfack	102
Forskningsrådet för arbetsliv och socialvetenskap	79	Konsumentverket	43
Forskningsrådet för miljö, areella näringar och samhällsbyggande	62	Kriminalvården	44
Fortifikationsverket	79	Kronofogdemyndigheten	32
Forum för levande historia	49	<b>Kulturdepartementet</b>	<b>48</b>
Försvarets materielverk	37	Kungl. Biblioteket	102
<b>Försvarsdepartementet</b>	<b>36</b>	Kungl. Konsthögskolan	102
Försvarexportmyndigheten	37	Kungl. Musikhögskolan i Stockholm	103
Förvarshögskolan	95	Kungl. Tekniska högskolan	103
Förvarsmakten	37	Kustbevakningen	38
Försäkringskassan	80		

<b>L</b>			
<b>Landsbygdsdepartementet</b>		<b>57</b>	
Lantmäteriet		81	
Linköpings universitet		104	
Linnéuniversitetet		104	
Livruskammaren och Skoklosters slott med Stiftelsen Hallwylska museet		50	
Livsmedelsverket		58	
Lotteriinspektionen		33	
Luftfartsverket		68	
Luleå tekniska universitet		105	
Lunds universitet		105	
Läkemedelsverket		82	
Länsstyrelser		89	
Länsstyrelsen i Blekinge län			
Länsstyrelsen i Dalarnas län			
Länsstyrelsen i Gotlands län			
Länsstyrelsen i Gävleborgs län			
Länsstyrelsen i Hallands län			
Länsstyrelsen i Jämtlands län			
Länsstyrelsen i Jönköpings län			
Länsstyrelsen i Kalmar län			
Länsstyrelsen i Kronobergs län			
Länsstyrelsen i Norrbottens län			
Länsstyrelsen i Skåne län			
Länsstyrelsen i Stockholms län			
Länsstyrelsen i Södermanlands län			
Länsstyrelsen i Uppsala län			
Länsstyrelsen i Värmlands län			
Länsstyrelsen i Västerbottens län			
Länsstyrelsen i Västernorrlands län			
Länsstyrelsen i Västmanlands län			
Länsstyrelsen i Västra Götalands län			
Länsstyrelsen i Örebro län			
Länsstyrelsen i Östergötlands län			
<b>M</b>			
Malmö Högskola		106	
Marknadsdomstolen		44	
Medlingsinstitutet		28	
Migrationsverket		44	
<b>Miljödepartementet</b>		<b>61</b>	
Mittuniversitetet		106	
Moderna museet		50	
Myndigheten för internationella adoptioner		82	
Myndigheten för radio och tv		50	
Myndigheten för samhällsskydd och beredskap		38	
Myndigheten för tillväxtpolitiska utvärderingar och analyser		68	
Myndigheten för utländska investeringar i Sverige		119	
Myndigheten för yrkeshögskolan		107	
Mälardalens högskola		107	
<b>N</b>			
Nationalmuseum med Prins Eugens Waldemarsudde		51	
Naturhistoriska riksmuseet		51	
Naturvårdsverket		63	
Nordiska Afrikainstitutet		119	
<b>Näringsdepartementet</b>		<b>65</b>	
<b>O</b>			
Operahögskolan i Stockholm		107	
<b>P</b>			
Patent- och registreringsverket		69	
Patentbesvärslagen		69	
Patentombuds nämnden		69	
Pensionsmyndigheten		83	
Polarforskningssekreteriatet		108	
Post- och telestyrelsen		70	
<b>R</b>			
Regeringskansliet		91	
Regionala etikprövningsnämnden i Göteborg		108	
Regionala etikprövningsnämnden i Linköping		108	
Regionala etikprövningsnämnden i Lund		109	
Regionala etikprövningsnämnden i Stockholm		109	
Regionala etikprövningsnämnden i Umeå		109	
Regionala etikprövningsnämnden i Uppsala		110	
Revisorsnämnden		45	
Riksantikvarieämbetet		52	
Riksarkivet		52	
<b>Riksdagen och dess verk m.m.</b>		<b>75</b>	
Riksdagens ombudsmän JO		76	
Riksdagsförvaltningen		76	
Riksgäldskontoret		33	
Rikspolisstyrelsen		45	
Riksrevisionen		76	
Riksutställningar		53	
Rådet för Europeiska socialfonden i Sverige		28	
Rättsmedicinalverket		46	
<b>S</b>			
Sameskolstyrelsen		110	
Sametinget		58	
Sjöfartsverket		70	
Skatteverket		34	
Skogsstyrelsen		59	
Smittskyddsinstitutet		83	
<b>Socialdepartementet</b>		<b>77</b>	
Socialstyrelsen		84	
Specialpedagogiska skolmyndigheten		111	
Statens beredning för medicinsk utvärdering		84	
Statens bostadskreditnämnd		85	
Statens energimyndighet		71	
Statens fastighetsverk		85	
Statens folkhälsoinstitut		85	



Statens försvarshistoriska museer	53
Statens geotekniska institut	86
Statens historiska museer	54
Statens institutionsstyrelse	86
Statens jordbruksverk	59
Statens järnvägar	71
Statens konstråd	54
Statens kulturråd	54
Statens maritima museer	55
Statens medieråd	55
Statens museer för världskultur	55
Statens musikverk	56
Statens servicecenter	86
Statens skolinspektion	111
Statens skolverk	112
Statens tjänstepensionsverk	87
Statens va-nämnd	87
Statens veterinärmedicinska anstalt	60
Statens väg- och transportforskningsinstitut	72
Statistiska centralbyrån	34
Statskontoret	87
<b>Statsrådsberedningen</b>	<b>90</b>
Stockholms dramatiska högskola	112
Stockholms universitet	113
Strålsäkerhetsmyndigheten	64
Styrelsen för ackreditering och teknisk kontroll	120
Styrelsen för internationellt utvecklingssamarbete	120
Svenska institutet	120
Svenska institutet för europapolitiska studier	91
Sveriges geologiska undersökning	72
Sveriges lantbruksuniversitet	60
Sveriges meteorologiska och hydrologiska institut	64
Södertörns högskola	113
<b>T</b>	
Talboks- och punktskriftsbiblioteket	56
Tandvårds- och läkemedelsförmånsverket	88
Tillväxtverket	72
Totalförsvarets forskningsinstitut	39
Totalförsvarets rekryteringsmyndighet	39
Trafikanalys	73
Trafikverket	73
Transportstyrelsen	74
Tullverket	35
<b>U</b>	
Umeå universitet	114
Ungdomsstyrelsen	114
Uppsala universitet	115
<b>Utbildningsdepartementet</b>	<b>92</b>
<b>Utrikesdepartementet</b>	<b>117</b>
<b>V</b>	
Valmyndigheten	46
Verket för högskoleservice	115
Verket för innovationssystem	74
Vetenskapsrådet	116
<b>Å</b>	
Åklagarmyndigheten	47
<b>Ö</b>	
Örebro universitet	116



## ESV:s publikationer 2013

- 2013:1 Prognos mars 2013 – Statens budget och de offentliga finanserna
- 2013:2 EA-boken 2013
- 2013:3 Årlig kontrollrapport samt yttrande 2012 – Europeiska regionala utvecklingsfonden (ERUF) Operativt program Botnia Atlantica
- 2013:4 Årlig kontrollrapport samt yttrande 2012 – Europeiska regionala utvecklingsfonden (ERUF) Operativt program Sverige Norge
- 2013:5 Årlig kontrollrapport samt yttrande 2012 – Europeiska regionala utvecklingsfonden (ERUF) Regionala program
- 2013:6 Årlig kontrollrapport samt yttrande 2012 – Europeiska regionala utvecklingsfonden (ERUF) Operativt program Nord
- 2013:7 Årlig kontrollrapport samt yttrande 2012 – Europeiska regionala utvecklingsfonden (ERUF) Operativa programmet Öresund Kattegatt Skagerrak
- 2013:8 Årlig kontrollrapport samt yttrande 2012 – Europeiska regionala utvecklingsfonden (ERUF) Operativt program Norra Periferin
- 2013:9 Årlig kontrollrapport samt yttrande 2012 – Europeiska fiskerifonden (EFF) Operativt program för fiskerinäringen i Sverige 2007–2013
- 2013:10 Årlig kontrollrapport 2012 – Granskning av årsräkenskaper över utgifter finansierade inom EGFJ och EJFLU för räkenskapsåret 2011-10-16 – 2012-10-15  
Intyg 16 oktober 2011–15 oktober 2012  
Europeiska garantifonden för jordbruket (EGFJ)  
Intyg 16 oktober 2011–15 oktober 2012  
Europeiska jordbruksfonden för landsbygdsutveckling (EJFLU)  
Revisors rapport 16 oktober 2011–15 oktober 2012  
Europeiska Garantifonden för Jordbruket (EGFJ)  
Europeiska jordbruksfonden för landsbygdsutveckling (EJFLU)  
Yttrande om försäkran 16 oktober 2011–15 oktober 2012  
Europeiska Garantifonden för Jordbruket (EGFJ)  
Europeiska jordbruksfonden för landsbygdsutveckling (EJFLU)
- 2013:11 Årlig revisionsrapport med yttrande och validering Europeiska flyktingfonden – Årligt program 2008
- 2013:12 Årlig revisionsrapport med yttrande och validering Europeiska återvändandefonden – Årligt program 2008
- 2013:13 Årlig revisionsrapport Europeiska integrationsfonden – Årligt program 2008
- 2013:14 Årlig revisionsrapport med yttrande och validering Europeiska integrationsfonden – Årligt program 2009

- 2013:15 Årlig revisionsrapport med yttrande och validering Fonden för yttre gränser – Årligt program 2009
- 2013:16 Årlig kontrollrapport samt yttrande 2012 – Europeiska socialfonden (ESF) Nationellt strukturfondsprogram för regional konkurrenskraft och sysselsättning
- 2013:17 ESV:s årsredovisning 2012
- 2013:18 Bemyndigandesystemet under anslaget Regionala tillväxtåtgärder
- 2013:19 Ekonomiadministrativ värdering 2013  
– Myndigheternas ekonomiadministrativa värden för 2012
- 2013:20 Inkomstliggaren 2013
- 2013:21 Comparison with international accounting standards etc.
- 2013:22 ESV:s årliga rapport 2013 om den statliga internrevisionen
- 2013:23 Utfallet för statens budget – del av ESV:s underlag för årsredovisning för staten 2012
- 2013:24 Statens resultaträkning, balansräkning och finansieringsanalys m.m.  
– del av ESV:s underlag för årsredovisning för staten 2012
- 2013:25 Årlig revisionsrapport med yttrande och validering Europeiska flyktingfonden – Årligt program 2009
- 2013:26 Årlig revisionsrapport med yttrande och validering Europeiska Återvändande fonden – Årligt Program 2009
- 2013:27 Delrapport PEPPOL – mars 2013
- 2013:28 Årlig revisionsrapport med yttrande och validering Fonden för yttre gränser – Årligt program 2010
- 2013:29 Årlig revisionsrapport med yttrande och validering Europeiska integrationsfonden – Årligt program 2010
- 2013:30 Avrop från statliga ramavtal Ekonomisystem
- 2013:31 Prognosutvärdering 2012
- 2013:32 Den statliga sektorn 2012
- 2013:33 Överlåtelse av försvarsfastigheter och fastställande av avkastningskrav
- 2013:34 Beräkna och använda nyckeltal för stödfunktioner och lokaler
- 2013:35 Momshandledning
- 2013:36 Statens lokalförsörjning



### **ESV gör Sverige rikare**

- Vi har kontroll på statens finanser, utvecklar ekonomistyrningen och granskar Sveriges EU-medel.
- Vi arbetar i nära samverkan med Regeringskansliet och myndigheterna.