

RESULTADOS VOTACION CONCEJALES 2000

20 de Octubre del 2000

- CHEPICA
- LITUECHE
- PALMILLA
- RANCAGUA
- CHIMBARONGO
- LOLOL
- PAREDONES
- RENGO
- CODEGUA
- MACHALI
- PERALILLO
- REQUINOA
- COINCO
- MALLOA
- PEUMO
- SAN VICENTE
- COLTAUCO
- MARCHIGUE
- PICHIDEGUA
- SAN FERNANDO
- DOÑIHUE
- MOSTAZAL
- PICHILEMU
- SANTA CRUZ
- GRANEROS
- NANCAGUA
- PLACILLA
- LA ESTRELLA
- NAVIDAD
- PUMANQUE
- LAS CABRAS
- OLIVAR
- QUINTA DE TIL.

CHEPICA

[Ver resultados en gráficos](#)

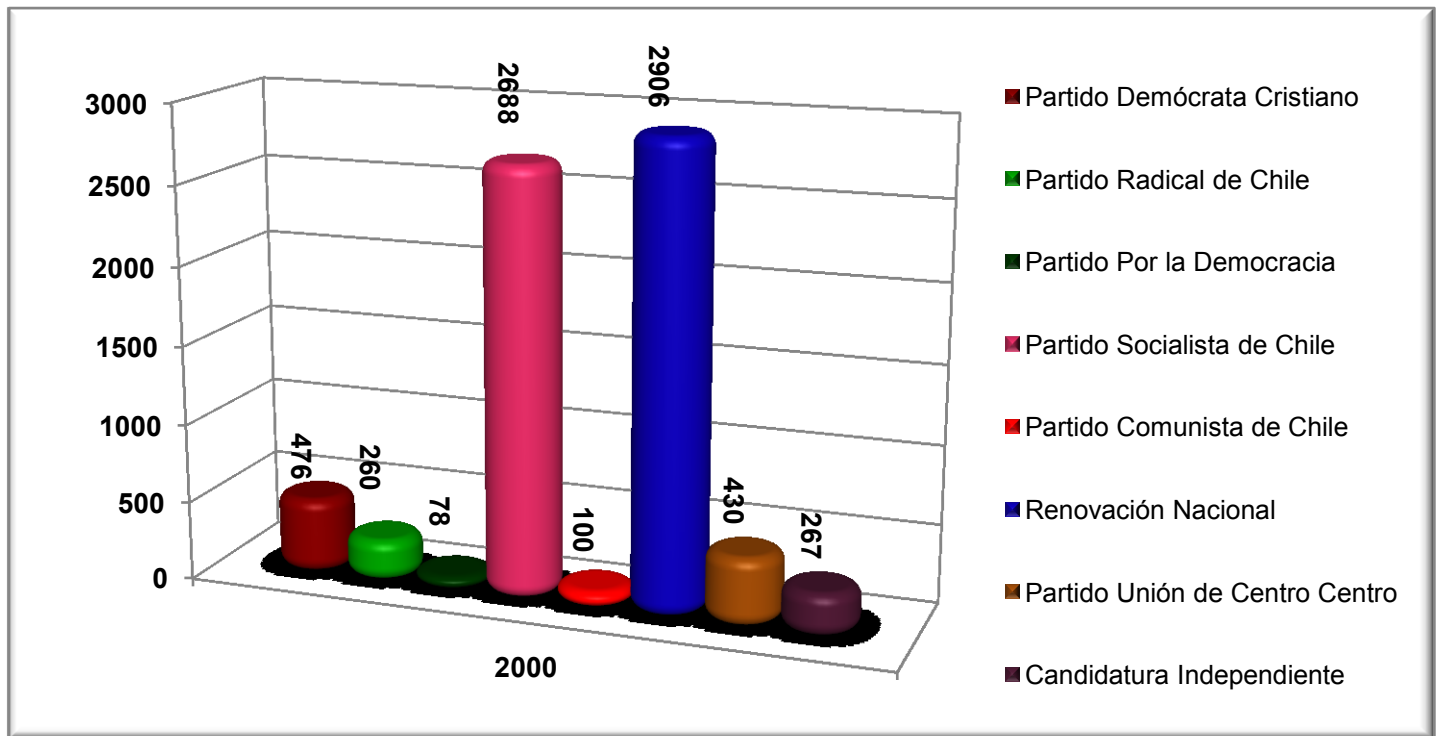
[Inicio](#)

	TOTAL VARONES	TOTAL MUJERES	TOTAL COMUNA	% en el Pacto	% Total Comuna
<u>B- PACTO LA IZQUIERDA</u>					
1.-JUAN AUGUSTO PLAZA BECERRA,(INDEP) <i><u>PARTIDO COMUNISTA DE CHILE</u></i>	40	33	73		
2.-SILVIA ELENA CELIS QUINTANILLA <i><u>--TOTAL PARTIDO COMUNISTA DE CHILE</u></i>	14	13	27		
<u>TOTAL B.-PACTO LA IZQUIERDA</u>	<u>54</u>	<u>46</u>	<u>100</u>		<u>1,39</u>
<u>C- PACTO ALIANZA POR CHILE</u>					
3.-FERMIN DEL REAL GALAN, (INDEP)	1021	973	1994		
4.-IRENE BAEZA ALEGRIA , (INDEP)	81	108	189		
5.-IVAN VALENZUELA PALACIOS, (INDEP)	133	118	251		
6.-URBANO MUÑOZ DIAZ, INDEPENDIENTE <i><u>RENOVACION NACIONAL</u></i>	58	63	121	87,92	
7.-CARLOS LEIVA JIMENEZ <i><u>--TOTAL RENOVACION NACIONAL</u></i>	170	181	351	12,08	
<u>TOTAL C.-PACTO ALIANZA POR CHILE</u>	<u>1463</u>	<u>1443</u>	<u>2906</u>	<u>100,00</u>	<u>40,33</u>
<u>D- PACTO CENTRO CENTRO</u>					
8.-ELIZABETH VENEGAS SUAZO, (INDEP) <i><u>PARTIDO UNION DE CENTRO CENTRO</u></i>	102	292	394		
9.-JAVIER VERCHES ROJAS <i><u>PARTIDO POR LA DEMOCRACIA</u></i>	21	15	36		
<u>TOTAL D.-PACTO CENTRO CENTRO</u>	<u>123</u>	<u>307</u>	<u>430</u>		<u>5,97</u>
<u>E- PACTO CONCERT.PART.POR LA DEMOCRACIA</u>					
<i><u>PARTIDO SOCIALISTA DE CHILE</u></i>					
10.-MIRIAM RODRIGUEZ CRUZ <i><u>PARTIDO RADICAL SOCIALDEMOCRATA</u></i>	1409	1279	2688	76,76	
11.-JUAN OLIVARES ARRIAGADA <i><u>PARTIDO POR LA DEMOCRACIA</u></i>	148	112	260	7,42	
12.-JOSE MORENO POBLETE <i><u>PARTIDO DEMOCRATA CRISTIANO</u></i>	35	43	78	2,23	
13.-JAIME MORALES ORELLANA	149	112	261		
14.-PEDRO RENATO BARAHONA RIVAS	114	101	215	13,59	
<u>TOTAL E.-PACTO CONCERT.PART.POR LA DEMO</u>	<u>1855</u>	<u>1647</u>	<u>3502</u>	<u>100,00</u>	<u>48,61</u>
<u>CANDIDATURA INDEPENDIENTE</u>					
15.-HERNAN DAVID POZO MORALES	116	151	267		3,71
<u>T O T A L E S</u>	<u>3611</u>	<u>3594</u>	<u>7205</u>		<u>100,00</u>

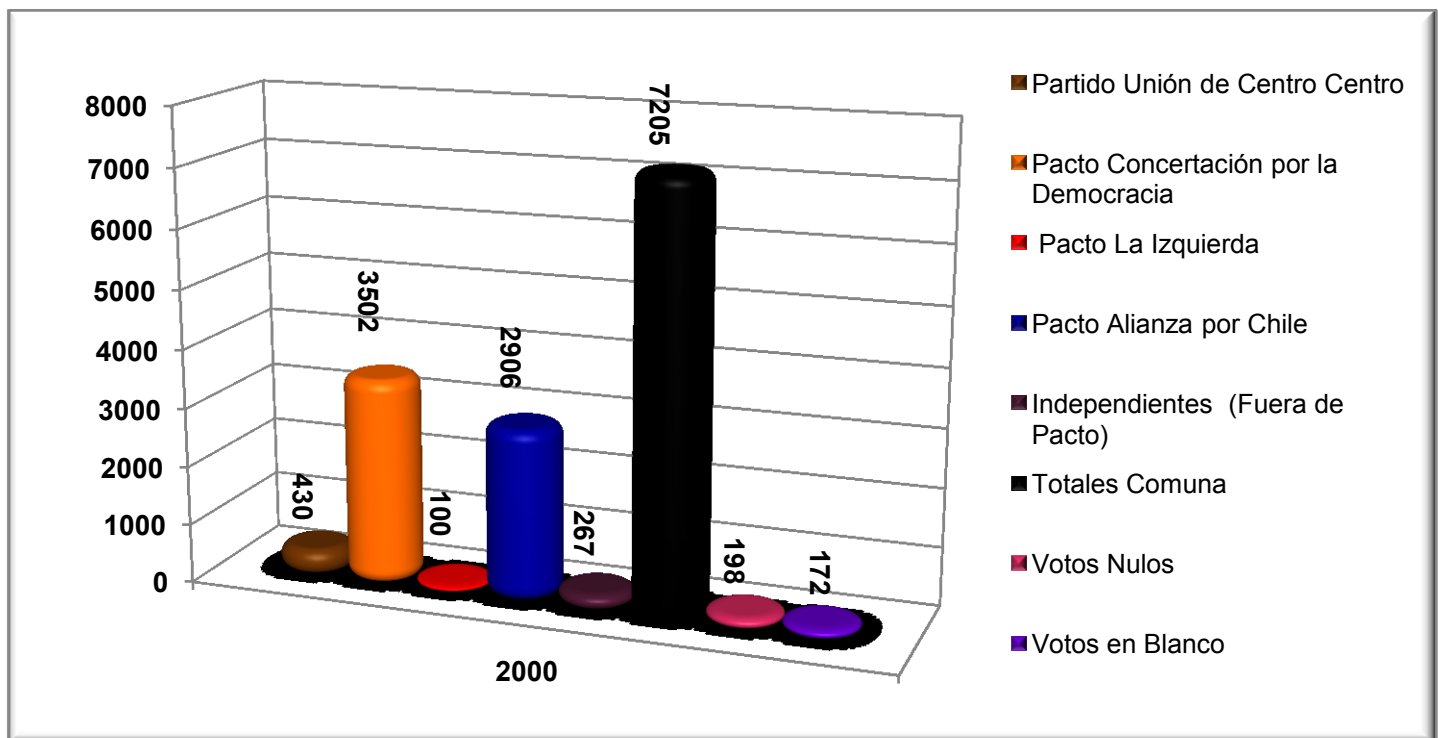
<u>VOTOS NULOS</u>	-	103	95	198	-
<u>VOTOS BLANCOS</u>		110	62	172	

RESULTADOS EN GRAFICOS (Chepica)

TOTAL POR PARTIDO



TOTAL POR PACTO



[Ir al inicio del documento](#)

CHIMBARONGO

[Ver resultados en gráficos](#)

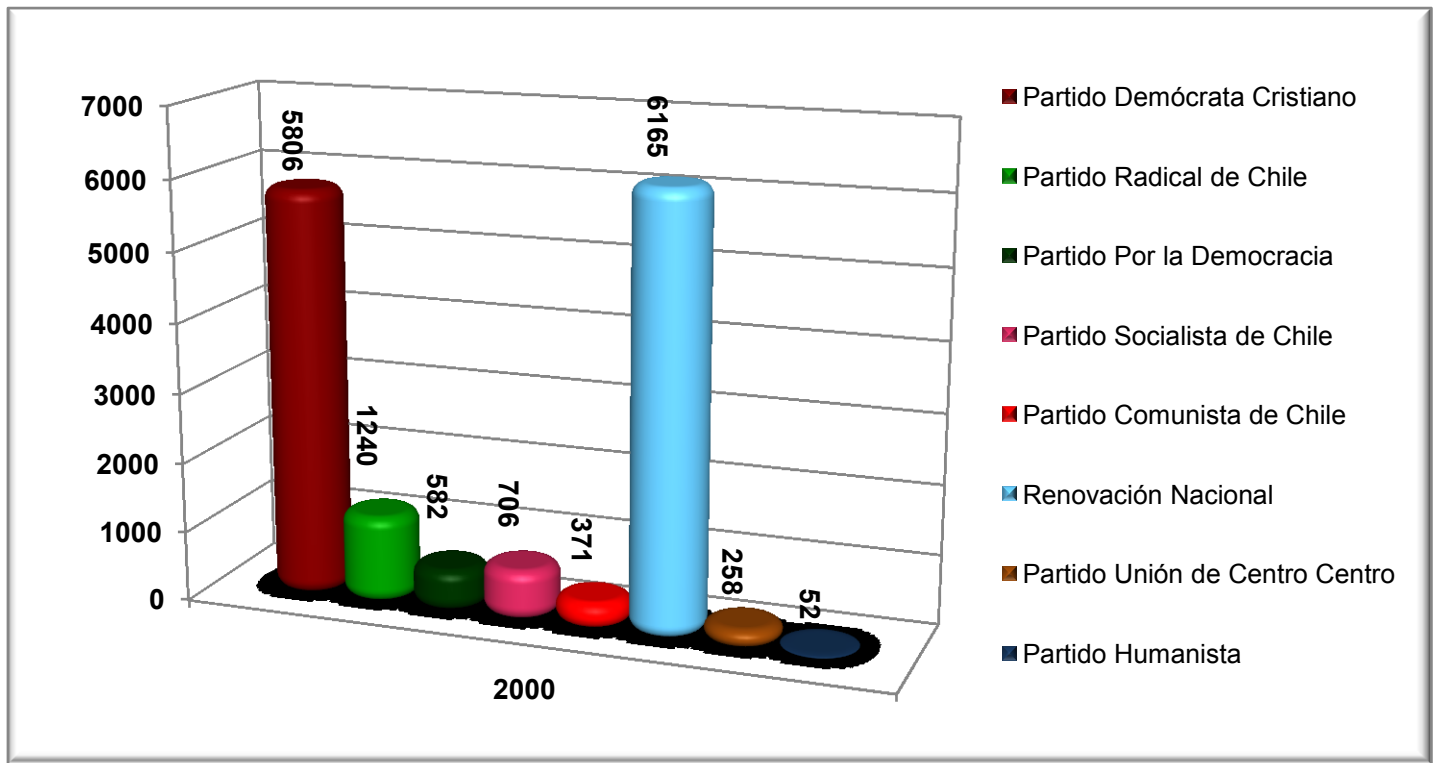
[Inicio](#)

	TOTAL VARONES	TOTAL MUJERES	TOTAL VOTACION	% en el Pacto	% Total Comuna
<u>A- PACTO HUMANISTAS Y ECOLOGISTAS</u>					
<u>PARTIDO HUMANISTA</u>					
1.-JOSE TEJO MIRANDA	24	28	52		
<u>--TOTAL PARTIDO HUMANISTA</u>	24	28	52		
<u>TOTAL A. PACTO HUMANISTAS Y ECOLOGISTAS</u>	<u>24</u>	<u>28</u>	<u>52</u>		<u>0,34</u>
<u>B- PACTO LA IZQUIERDA</u>					
2.-VIOLETA CARRASCO VALDES, (IND)	69	69	138		
3.-BENJAMIN ARANEDA GONZALEZ, (IND)	74	59	133		
<u>PARTIDO COMUNISTA DE CHILE</u>					
4.-OSVALDO OLIVAREZ QUIÑONES	66	34	100		
<u>TOTAL B.-PACTO LA IZQUIERDA</u>	<u>209</u>	<u>162</u>	<u>371</u>		<u>2,44</u>
<u>C- PACTO ALIANZA POR CHILE</u>					
<u>RENOVACION NACIONAL</u>					
5.-OSVALDO MATURANA CORREA	608	770	1378		
6.-SERGIO OSORIO CUBILLOS	2265	2043	4308		
<u>--TOTAL RENOVACION NACIONAL</u>	2873	2813	5686	92,23	
7.-BERNARDO BECERRA MEDINA, ind	249	230	479	7,77	
<u>TOTAL C.-PACTO ALIANZA POR CHILE</u>	<u>3122</u>	<u>3043</u>	<u>6165</u>	<u>100,00</u>	<u>40,61</u>
<u>D- PACTO CENTRO CENTRO</u>					
8.-MONICA CECILIA MENESES SOLIS,(IND)	60	40	100		
9.-LUIS RAMIREZ QUIÑONES, (IND)	97	61	158		
<u>TOTAL D.-PACTO CENTRO CENTRO</u>	<u>157</u>	<u>101</u>	<u>258</u>		<u>1,70</u>
<u>E- PACTO CONCERT.PART.POR LA DEMOCRACIA</u>					
<u>PARTIDO DEMOCRATA CRISTIANO</u>					
10.-COSME MELLADO PINO	2678	2887	5565		
11.-JULIO INOSTROZA MUÑOZ	137	104	241		
<u>--TOTAL PARTIDO DEMOCRATA CRISTIANO</u>	2815	2991	5806	69,67	
<u>SUBPACTO PRSD E INDEPENDIENTES</u>					
12.-MARIA E. RAMIREZ MARMOLEJO, (IND)	545	695	1240	14,88	
<u>TOTAL SUBPACTO PRSD E INDEPENDIENTES</u>		1.			
<u>PARTIDO SOCIALISTA DE CHILE</u>					
13.-HERNAN RIVEROS VARGAS	364	342	706		
<u>--TOTAL PARTIDO SOCIALISTA DE CHILE</u>	364	342	706	8,47	
<u>PARTIDO POR LA DEMOCRACIA</u>					
14.-GERMAN ROSALES FIERRO	275	307	582		
<u>--TOTAL PARTIDO POR LA DEMOCRACIA</u>	275	307	582	6,98	
<u>TOTAL E.-PACTO CONCERT.PART.POR LA DEMO</u>	<u>3999</u>	<u>4335</u>	<u>8334</u>	<u>100,00</u>	<u>54,90</u>

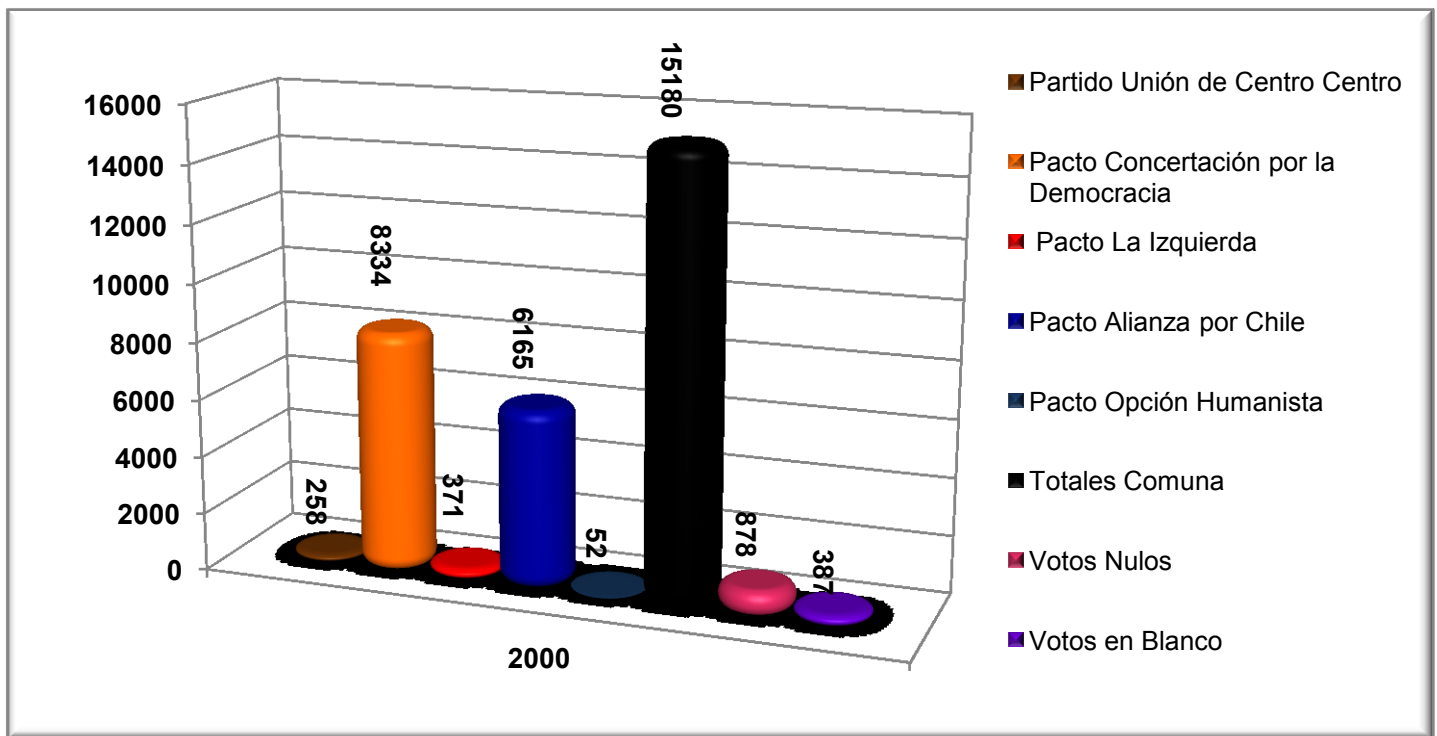
<u>T O T A L E S</u>	<u>7511</u>	<u>7669</u>	<u>15180</u>	-	<u>100,00</u>
<u>VOTOS NULOS</u>	478	400	878	-	-
<u>VOTOS BLANCOS</u>	232	155	387		

RESULTADOS EN GRAFICOS (Chimbarongo)

TOTAL POR PARTIDO



TOTAL POR PACTOS



[Ir al inicio del documento](#)

CODEGUA

[Ver resultados en gráficos](#)

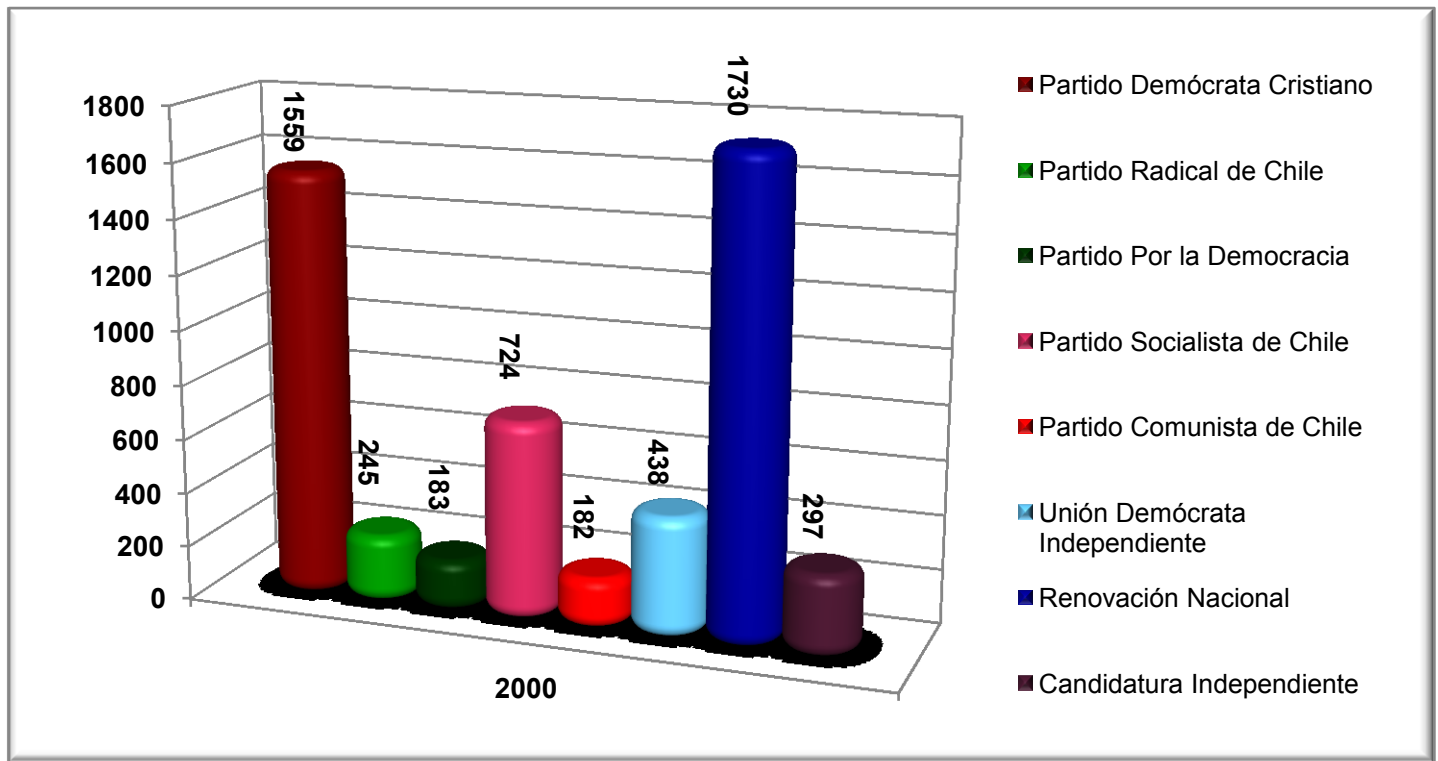
[Inicio](#)

	TOTAL VARONES	TOTAL MUJERES	TOTAL COMUNA	% en el Pacto	% Total Comuna
<u>B- PACTO LA IZQUIERDA</u>					
<u>PARTIDO COMUNISTA DE CHILE</u>					
1.-MALAQUIAS ESPINOZA MORENO	42	31	73		
2.-LUZ AGUILAR ESPINOZA	66	43	109		
<u>--TOTAL PARTIDO COMUNISTA DE CHILE</u>	108	74	182		
<u>TOTAL B.-PACTO LA IZQUIERDA</u>	108	74	182		3,40
<u>C- PACTO ALIANZA POR CHILE</u>					
<u>RENOVACION NACIONAL</u>					
3.-TADEO VILCHES RAMIREZ	775	955	1730		
<u>--TOTAL RENOVACION NACIONAL</u>	775	955	1730	79,80	
4.-REINALDO MORIS PLAZA, (IND)	109	110	219	10,10	
5.-VICTOR CACERES SILVA, (IND)	54	38	92	4,24	
<u>UNION DEMOCRATA INDEPENDIENTE</u>					
6.-LESLIER BERRIOS VALLES	63	64	127		
<u>--TOTAL UNION DEMOCRATA INDEPENDIENTE</u>	63	64	127	5,86	
<u>TOTAL C.-PACTO ALIANZA POR CHILE</u>	1001	1167	2168	100,00	40,46
<u>E- PACTO CONCERT.PART.POR LA DEMOCRACIA</u>					
<u>PARTIDO DEMOCRATA CRISTIANO</u>					
7.-JOSE SILVA ACEVEDO	595	494	1089		
8.-CARLOS ACEVEDO MADRID	236	234	470		
<u>--TOTAL PARTIDO DEMOCRATA CRISTIANO</u>	831	728	1559	57,51	
<u>PARTIDO SOCIALISTA DE CHILE</u>					
9.-JUANA AHUMADA HERRERA	360	364	724		
<u>--TOTAL PARTIDO SOCIALISTA DE CHILE</u>	360	364	724	26,71	
<u>PARTIDO RADICAL SOCIALDEMOCRATA</u>					
10.-JUAN CANALES IBAÑEZ	136	109	245		
<u>--TOTAL PARTIDO RADICAL SOCIALDEMOCRATA</u>	136	109	245	9,04	
<u>PARTIDO POR LA DEMOCRACIA</u>					
11.-LISETTE BOSSHARD PEÑA	70	77	147		
12.-PEDRO EMILIO PEREZ FERNANDEZ	16	20	36		
<u>--TOTAL PARTIDO POR LA DEMOCRACIA</u>	86	97	183	6,75	
<u>TOTAL E.-PACTO CONCERT.PART.POR LA DEMOC.</u>	1413	1298	2711	100,00	50,60
<u>CANDIDATURA INDEPENDIENTE</u>					
13.-PATRICIO RAMIREZ CANTILLANA	93	52	145		2,71
<u>CANDIDATURA INDEPENDIENTE</u>					
14.-MARCELINO MENA MELLA	41	49	90		1,68
<u>CANDIDATURA INDEPENDIENTE</u>					

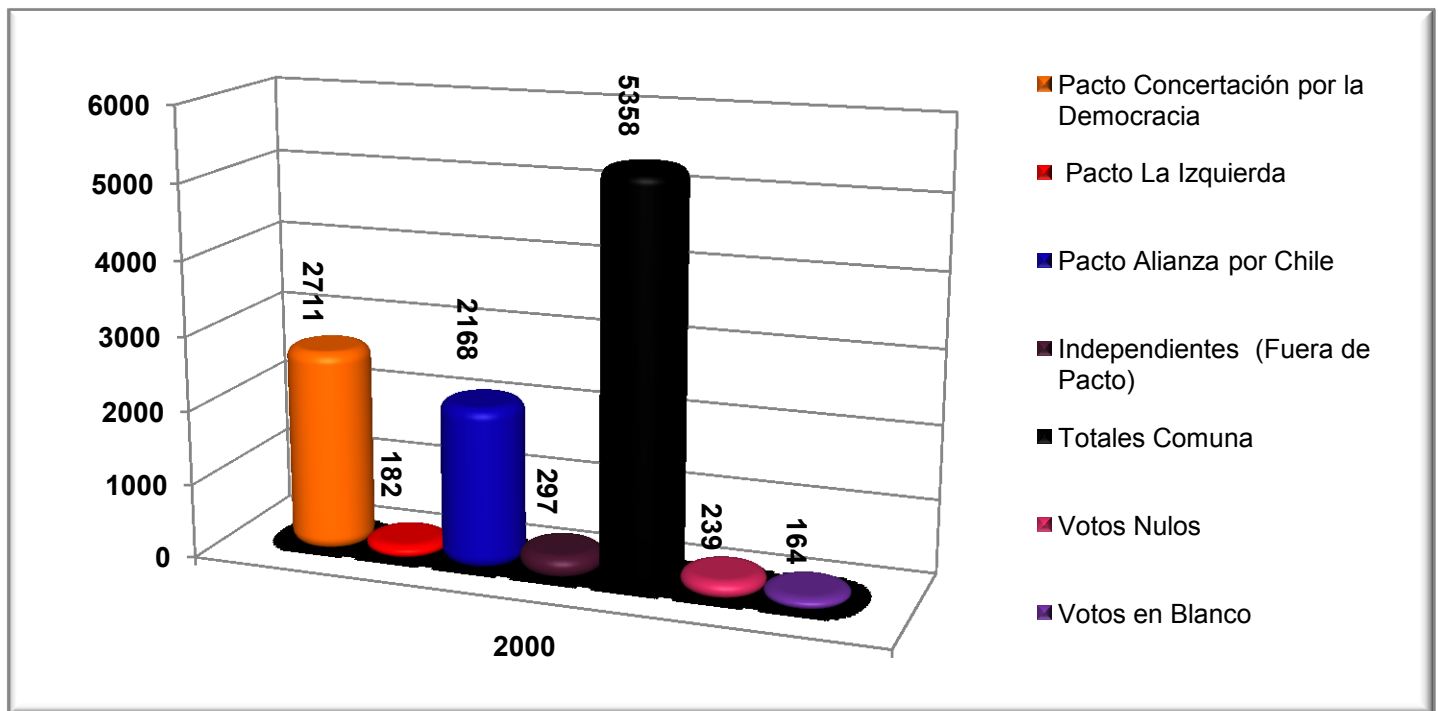
15.-OLIVIA MUÑOZ PEÑA	21	41	62	1,16
<u>T O T A L E S</u>	<u>2677</u>	<u>2681</u>	<u>5358</u>	<u>100,00</u>
<u>VOTOS NULOS</u>	125	114	239	-
<u>VOTOS BLANCOS</u>	83	81	164	

RESULTADOS EN GRAFICOS (Codegua)

TOTAL POR PARTIDO



TOTAL POR PACTOS



COINCO

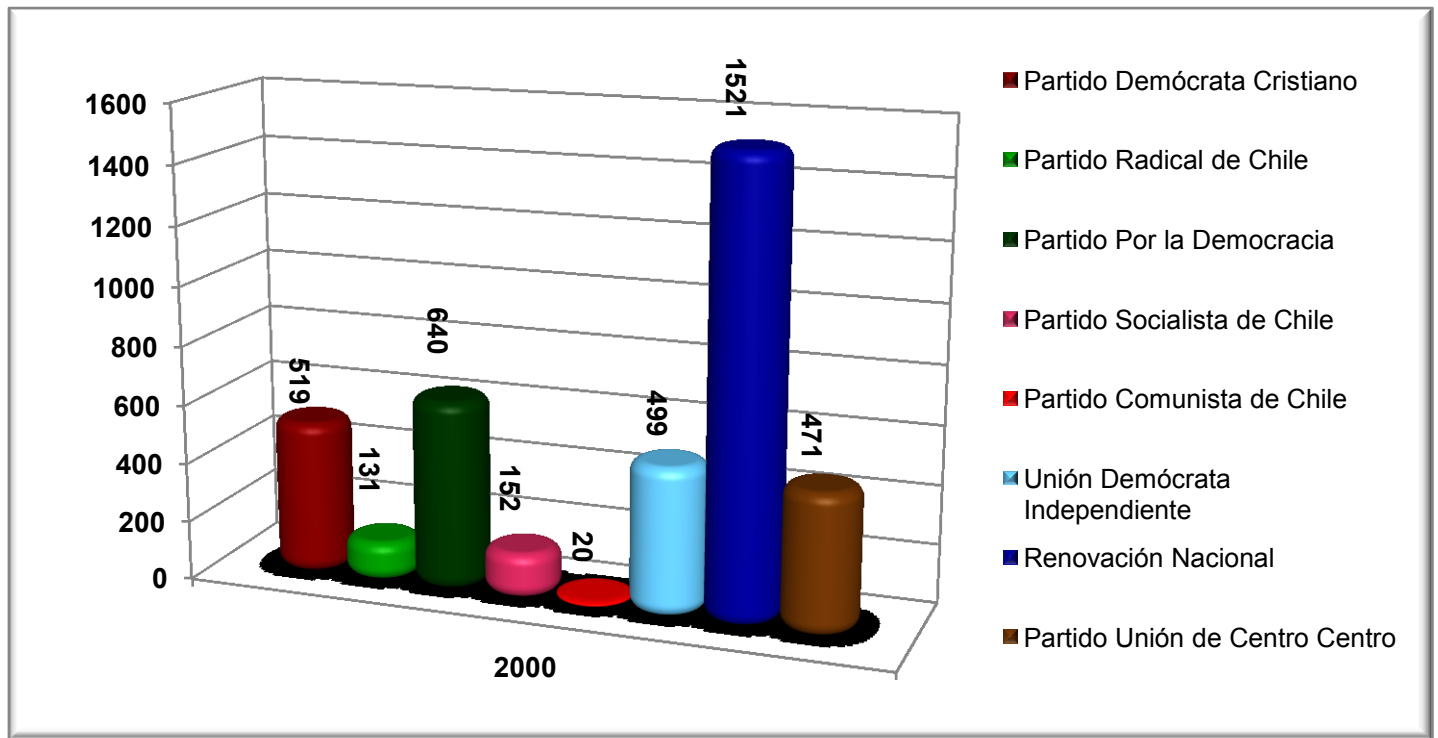
[Ver resultados en gráficos](#)

[Inicio](#)

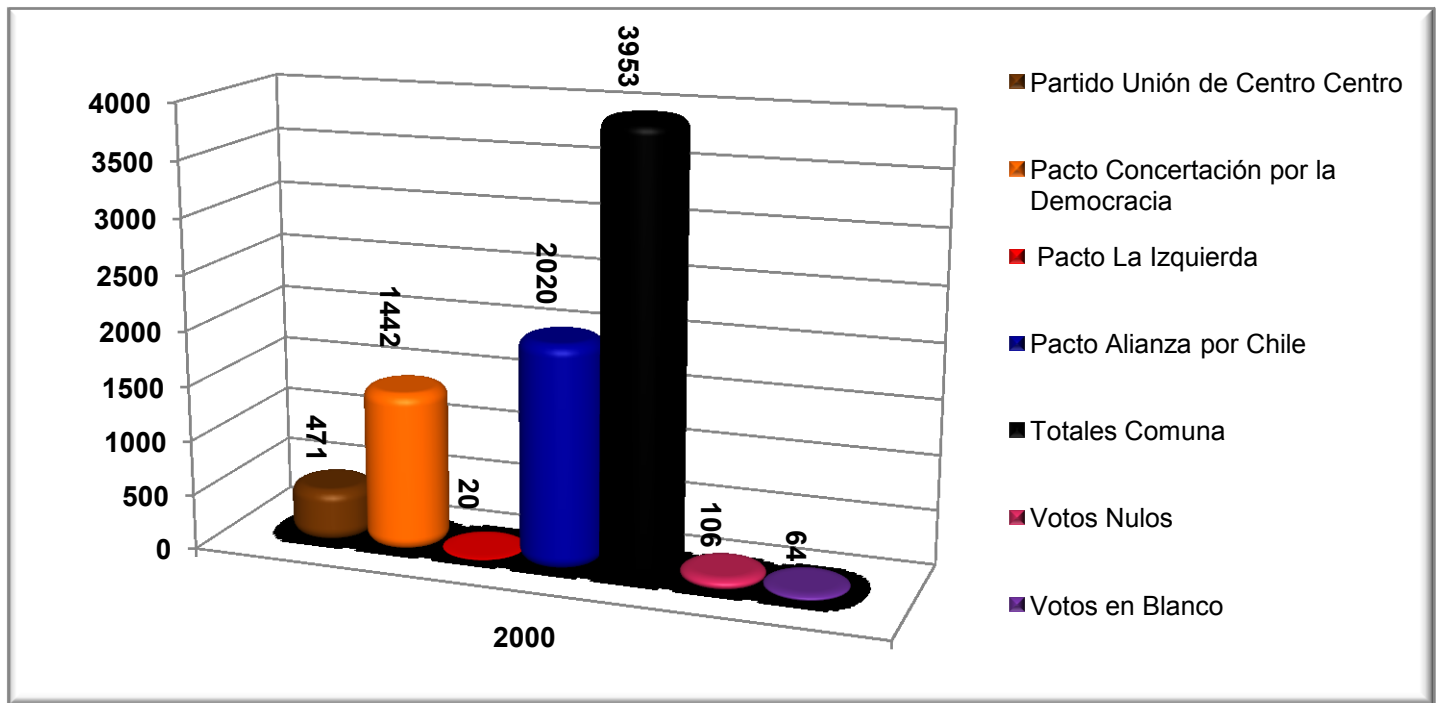
	TOTAL VARONES	TOTAL MUJERES	TOTAL COMUNA	% en el Pacto	% Total Comuna
<u>B- PACTO LA IZQUIERDA</u>					
<u>PARTIDO COMUNISTA DE CHILE</u>					
1.-RICARDO ZAPATA HERRERA	17	3	20		
<u>--TOTAL PARTIDO COMUNISTA DE CHILE</u>	17	3	20		
<u>TOTAL B.-PACTO LA IZQUIERDA</u>	<u>17</u>	<u>3</u>	<u>20</u>		<u>0,51</u>
<u>C- PACTO ALIANZA POR CHILE</u>					
<u>RENOVACION NACIONAL</u>					
2.-GREGORIO VALENZUELA ABARCA	762	737	1499		
3.-ARNALDO MACEIRA GAJARDO	10	12	22		
<u>--TOTAL RENOVACION NACIONAL</u>	772	749	1521	75,30	
<u>UNION DEMOCRATA INDEPENDIENTE</u>					
4.-FERNANDO MADRID ABARCA	147	169	316		
5.-JOSE AVILES VALENZUELA	100	83	183		
<u>--TOTAL UNION DEMOCRATA INDEPENDIENTE</u>	247	252	499	24,70	
<u>TOTAL C.-PACTO ALIANZA POR CHILE</u>	<u>1019</u>	<u>1001</u>	<u>2020</u>	<u>100,00</u>	<u>51,10</u>
<u>D- PACTO CENTRO CENTRO</u>					
6.-JUAN ABARCA PADILLA, (IND)	201	242	443		
7.-SERGIO VARGAS ABARCA, (IND)	14	14	28		
<u>TOTAL D.-PACTO CENTRO CENTRO</u>	<u>215</u>	<u>256</u>	<u>471</u>		<u>11,92</u>
<u>E- PACTO CONCERT.PART.POR LA DEMOCRACIA</u>					
<u>PARTIDO DEMOCRATA CRISTIANO</u>					
8.-JOSE ABARCA AREVALO	263	231	494		
9.-CLAUDIA BORIES VILLALOBOS	12	13	25		
<u>--TOTAL PARTIDO DEMOCRATA CRISTIANO</u>	275	244	519	35,99	
<u>PARTIDO SOCIALISTA DE CHILE</u>					
10.-MARCELO GONZALEZ CARRASCO	74	78	152		
<u>--TOTAL PARTIDO SOCIALISTA DE CHILE</u>	74	78	152	10,54	
<u>PARTIDO RADICAL SOCIALDEMOCRATA</u>					
11.-JAIME REYES PINO	70	61	131		
<u>--TOTAL PARTIDO RADICAL SOCIALDEMOCRATA</u>	70	61	131	9,08	
<u>PARTIDO POR LA DEMOCRACIA</u>					
12.-RODRIGO GONZALEZ CARRASCO	308	332	640		
<u>--TOTAL PARTIDO POR LA DEMOCRACIA</u>	308	332	640	44,38	
<u>TOTAL E.-PACTO CONCERT.PART.POR LA DEMO</u>	<u>727</u>	<u>715</u>	<u>1442</u>	<u>100,00</u>	<u>36,48</u>
<u>T O T A L E S</u>	<u>1978</u>	<u>1975</u>	<u>3953</u>		<u>100,00</u>
<u>VOTOS NULOS</u>	57	49	106		

RESULTADOS EN GRAFICOS (Coinco)

TOTAL POR PARTIDO



TOTAL POR PACTOS



[Ir al inicio del documento](#)

COLTAUCO

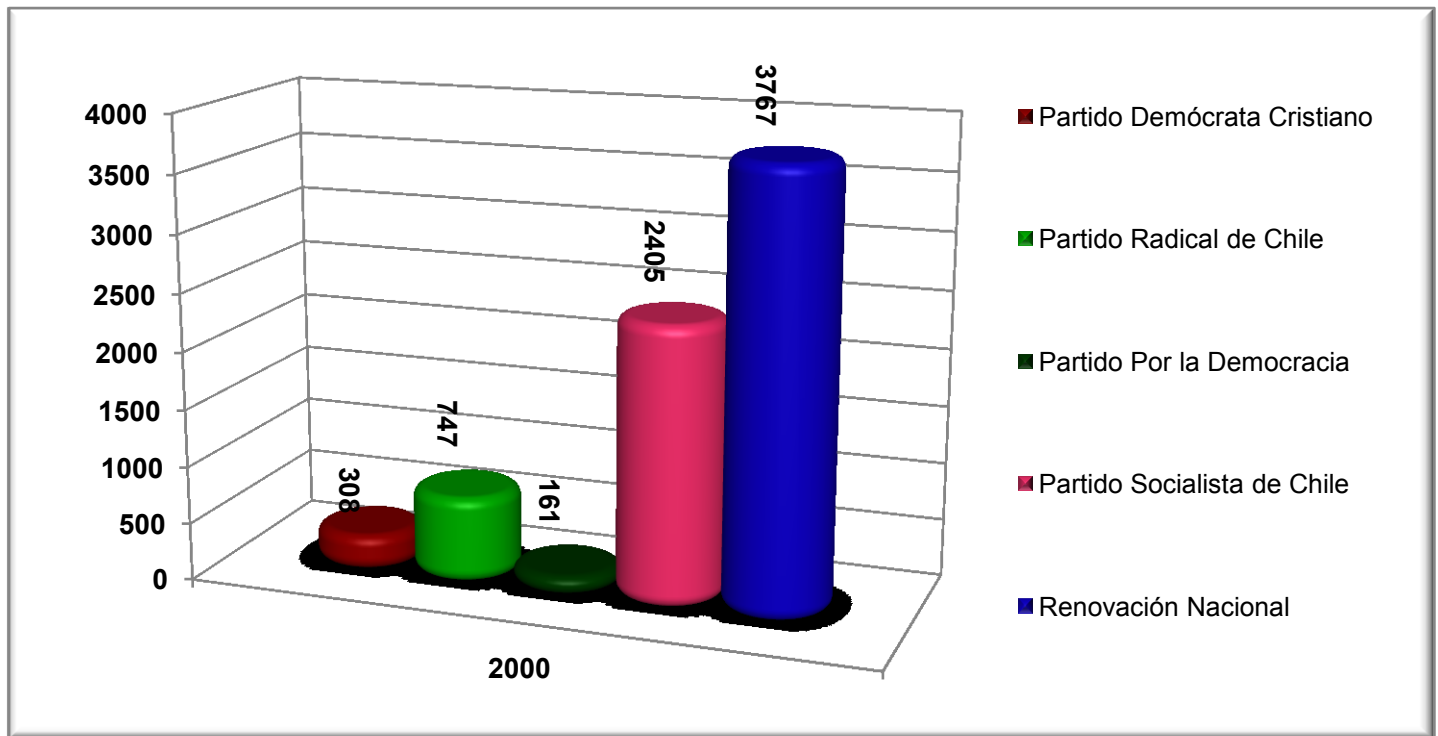
[Ver resultados en gráficos](#)

[Inicio](#)

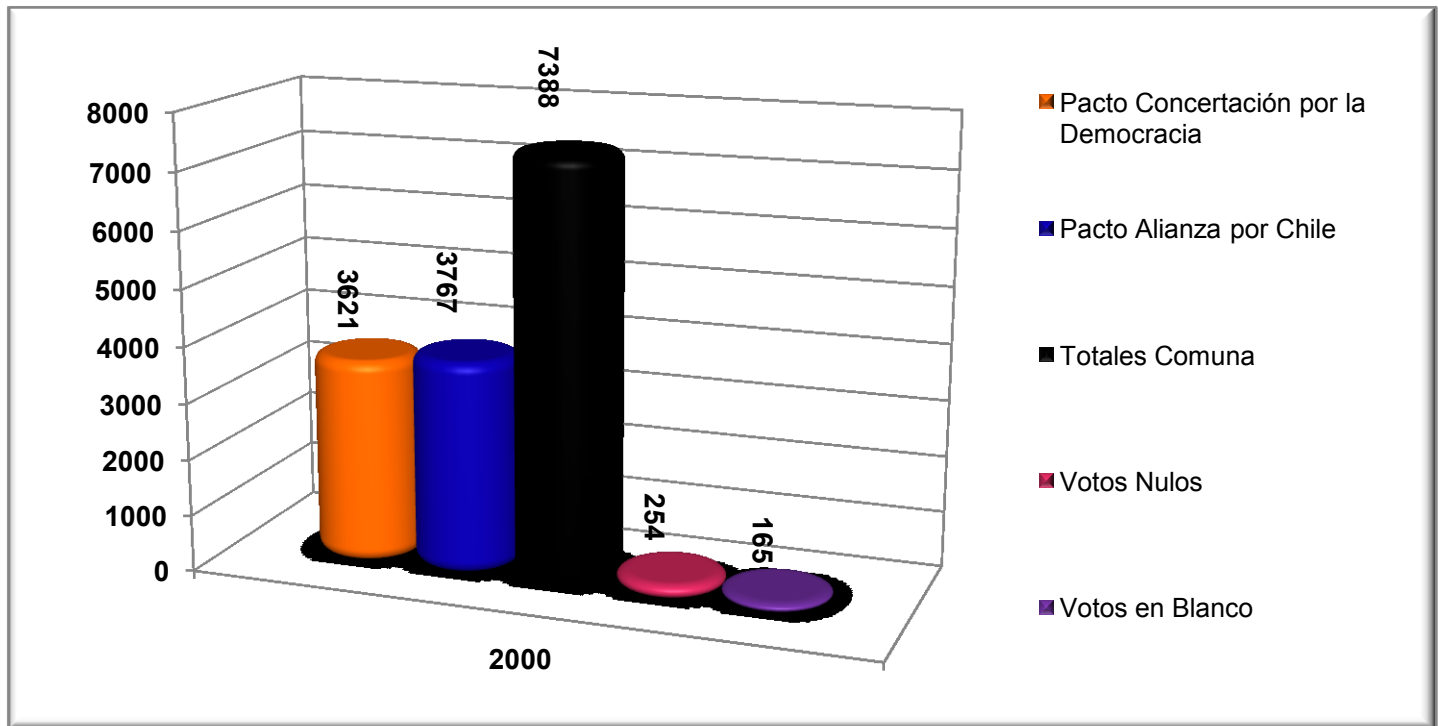
	TOTAL VARONES	TOTAL MUJERES	TOTAL VOTACION	% en el Pacto	% Total Comuna
<u>C- PACTO ALIANZA POR CHILE</u>	-	-	-	-	-
1.-ROSA VIAL RODRIGUEZ, (IND)	1416	1815	3231		
2.-JUAN ZUÑIGA ROMAN, (IND)	187	199	386	96,02	-
<u>RENOVACION NACIONAL</u>	-	-	-	-	-
3.-CARLOS RIVAS LIBERONA	70	80	150	3,98	-
<u>TOTAL C.-PACTO ALIANZA POR CHILE</u>	<u>1673</u>	<u>2094</u>	<u>3767</u>	<u>100,00</u>	<u>50,99</u>
<u>E- PACTO CONCERT.PART.POR LA DEMOCRACIA</u>	-	-	-	-	-
<u>PARTIDO SOCIALISTA DE CHILE</u>	-	-	-	-	-
4.-RAUL MARIN MARIN	1280	1125	2405	66,42	
<u>PARTIDO RADICAL SOCIALDEMOCRATA</u>	-	-	-	-	-
5.-CARLOS SILVA NUÑEZ	352	395	747	20,63	-
<u>PARTIDO POR LA DEMOCRACIA</u>	-	-	-	-	-
6.-MANUEL SEPULVEDA REY	91	70	161	4,45	-
<u>PARTIDO DEMOCRATA CRISTIANO</u>	-	-	-	-	-
7.-JAIME LOBOS VILLEGAS	71	57	128		
8.-JULIO POZO PEREZ	80	100	180	8,51	
<u>TOTAL E.-PACTO CONCERT.PART.POR LA DEMO</u>	<u>1874</u>	<u>1747</u>	<u>3621</u>	<u>100,00</u>	<u>49,01</u>
<u>T O T A L E S</u>	<u>3547</u>	<u>3841</u>	<u>7388</u>	-	<u>100,00</u>
<u>VOTOS NULOS</u>	141	113	254		-
<u>VOTOS BLANCOS</u>	96	69	165		-

RESULTADOS EN GRAFICOS (Coltauco)

TOTAL POR PARTIDO



TOTAL POR PACTO



[Ir al inicio del documento](#)

DOÑIHUE

[Ver resultados en gráficos](#)

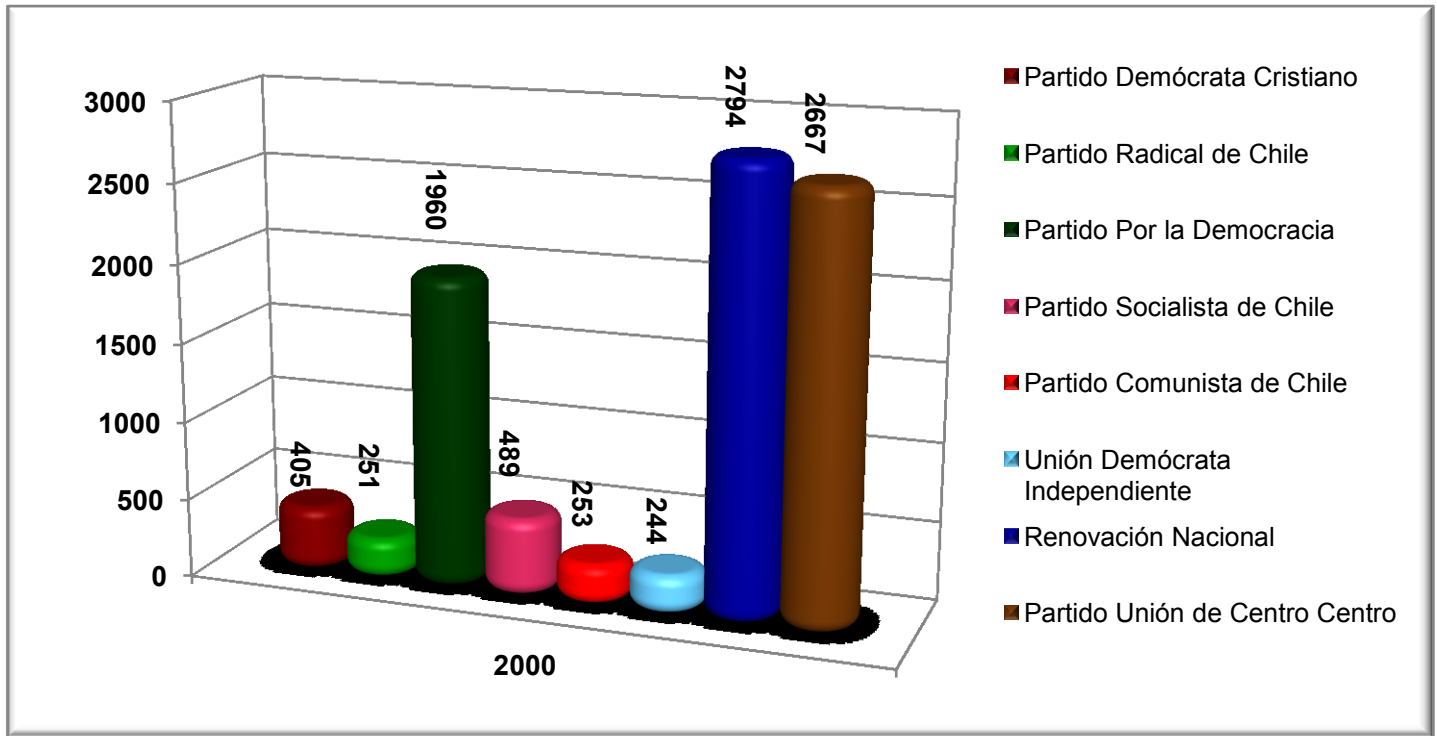
[Inicio](#)

	TOTAL VARONES	TOTAL MUJERES	TOTAL COMUNA	% en el Pacto	% Total Comuna
<u>B- PACTO LA IZQUIERDA</u>					
<u>PARTIDO COMUNISTA DE CHILE</u>					
1.-ROBERTO DIAZ ESCOBAR	63	50	113		
2.-DAVID BERNARDO VALENCIA MARTINEZ	21	14	35		
3.-JOSE NOLBERTO GUZMAN ACEVEDO,(IND)	55	50	105		
<u>TOTAL B.-PACTO LA IZQUIERDA</u>	<u>139</u>	<u>114</u>	<u>253</u>		<u>2,79</u>
<u>C- PACTO ALIANZA POR CHILE</u>					
4.-MARCELO DURAN ARRATE, (IND)	1093	1401	2494	82,09	
<u>RENOVACION NACIONAL</u>					
5.-NELSON SAN MARTIN TRONCOSO	66	42	108		
6.-EDUARDO MIRANDA PEREZ	96	96	192		
<u>--TOTAL RENOVACION NACIONAL</u>	162	138	300	9,87	
<u>UNION DEMOCRATA INDEPENDIENTE</u>					
7.-JORGE ESCANILLA CORNEJO	142	102	244		
<u>--TOTAL UNION DEMOCRATA INDEPENDIENTE</u>	142	102	244	8,03	
<u>TOTAL C.-PACTO ALIANZA POR CHILE</u>	<u>1397</u>	<u>1641</u>	<u>3038</u>	<u>100,00</u>	<u>33,52</u>
<u>D- PACTO CENTRO CENTRO</u>					
<u>PARTIDO UNION DE CENTRO CENTRO</u>					
8.-BELISARIO BASTIAS ESPINOZA	1066	1184	2250		
<u>--TOTAL PARTIDO UNION DE CENTRO CENTRO</u>	1066	1184	2250	84,36	
9.-PATRICIA SEPULVEDA JULIO, (IND)	50	56	106		
10.-JUAN PEREZ RIVEROS, (IND)	128	183	311	15,64	
<u>TOTAL D.-PACTO CENTRO CENTRO</u>	<u>1244</u>	<u>1423</u>	<u>2667</u>	<u>100,00</u>	<u>29,43</u>
<u>E- PACTO CONGER.PART.POR LA DEMOCRACIA</u>					
<u>PARTIDO POR LA DEMOCRACIA</u>					
11.-ANGEL LABRA CASTRO	1070	890	1960		
<u>--TOTAL PARTIDO POR LA DEMOCRACIA</u>	1070	890	1960	63,12	
<u>PARTIDO SOCIALISTA DE CHILE</u>					
12.-JORGE VIERA GONZALEZ	237	252	489		

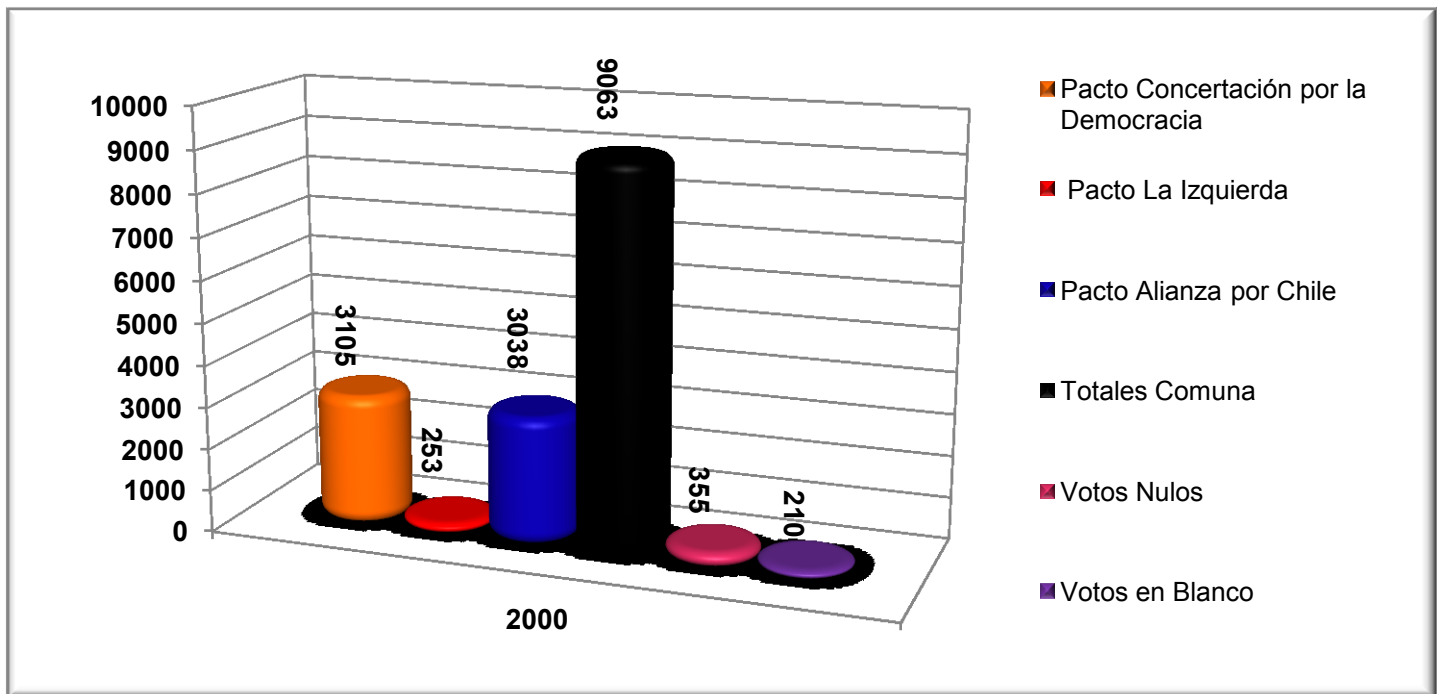
<u>--TOTAL PARTIDO SOCIALISTA DE CHILE</u>	237	252	489	15,75	
<u>PARTIDO RADICAL SOCIALDEMOCRATA</u>					-
13.-ERASMO LARA ARMIJO	136	115	251		-
<u>--TOTAL PARTIDO RADICAL SOCIALDEMOCRATA</u>	136	115	251	8,08	-
<u>SUBPACTO P.D.C. E INDEPENDIENTES</u>					-
14.-MARIA LUISA ZAMORANO VENEGAS,(IND)	56	100	156		
15.-PATRICIO NAVARRO PEREZ, (IND)	117	132	249		
<u>TOTAL SUBPACTO P.D.C. E INDEPENDIENTESH</u>	<u>173</u>	<u>232</u>	<u>405</u>	<u>13,04</u>	
<u>TOTAL E.-PACTO CONCERT.PART.POR LA DEMO</u>	<u>1616</u>	<u>1489</u>	<u>3105</u>	<u>100,00</u>	<u>34,26</u>
<u>T O T A L E S</u>	<u>4396</u>	<u>4667</u>	<u>9063</u>		<u>100,00</u>
<u>VOTOS NULOS</u>	195	160	355		-
<u>VOTOS BLANCOS</u>	115	95	210		

RESULTADOS EN GRAFICOS (Doñihue)

TOTAL POR PARTIDO



TOTAL POR PACTOS



[Ir al inicio del documento](#)

GRANEROS

[Ver resultados en gráficos](#)

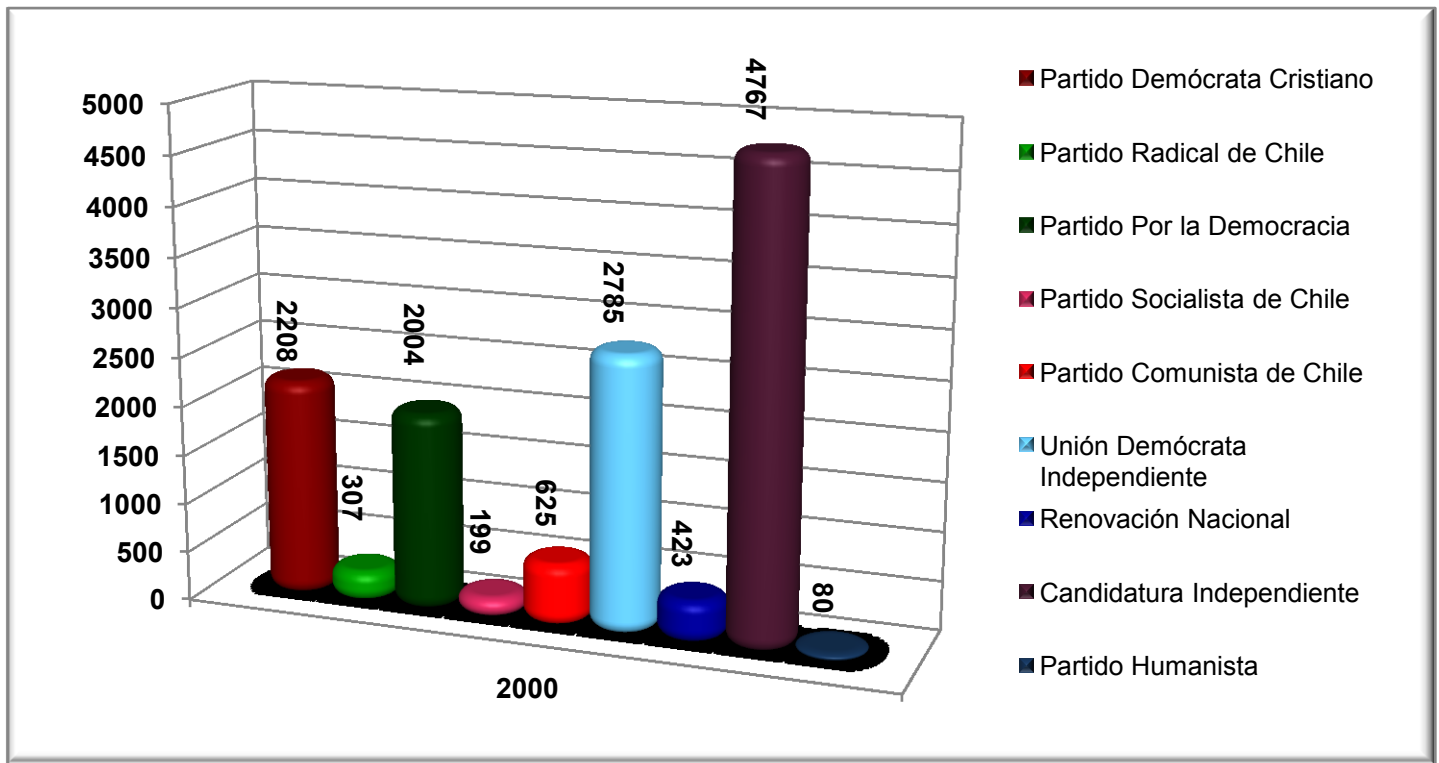
[Inicio](#)

	TOTAL VARONES	TOTAL MUJERES	TOTAL COMUNA	% en el Pacto	% Total Comuna
<u>A- PACTO HUMANISTAS Y ECOLOGISTAS</u>					
<u>PARTIDO HUMANISTA</u>					
1.-JOSE RAMON RIQUELME RIQUELME	46	34	80		
<u>--TOTAL PARTIDO HUMANISTA</u>	46	34	80		
<u>TOTAL A. PACTO HUMANISTAS Y ECOLOGISTAS</u>	<u>46</u>	<u>34</u>	<u>80</u>		<u>0,60</u>
<u>B- PACTO LA IZQUIERDA</u>					
<u>PARTIDO COMUNISTA DE CHILE</u>					
2.-INES SANTANDER GARCIA	176	108	284		
3.-JUAN CARLOS AYALA RIQUELME	149	98	247		
4.-ABEL ROJAS VALDIVIA	67	27	94		
<u>--TOTAL PARTIDO COMUNISTA DE CHILE</u>	392	233	625		
<u>TOTAL B.-PACTO LA IZQUIERDA</u>	<u>392</u>	<u>233</u>	<u>625</u>		<u>4,66</u>
<u>C- PACTO ALIANZA POR CHILE</u>					
<u>UNION DEMOCRATA INDEPENDIENTE</u>					
5.-IÑAKI BUSTO BERASALUCE	1306	1418	2724		
6.-ALFREDO CARBONI MORENO	35	26	61		
<u>--TOTAL UNION DEMOCRATA INDEPENDIENTE</u>	1341	1444	2785	86,81	
<u>RENOVACION NACIONAL</u>					
7.-MARIA TERESA RODRIGUEZ VILLEGAS	196	227	423		
<u>--TOTAL RENOVACION NACIONAL</u>	196	227	423	13,19	
<u>TOTAL C.-PACTO ALIANZA POR CHILE</u>	<u>1537</u>	<u>1671</u>	<u>3208</u>	<u>100,00</u>	<u>23,94</u>
<u>E- PACTO CONCERT.PART.POR LA DEMOCRACIA</u>					
<u>PARTIDO POR LA DEMOCRACIA</u>					
8.-NELSON OSORIO CARVAJAL	958	1046	2004		
<u>--TOTAL PARTIDO POR LA DEMOCRACIA</u>	958	1046	2004	42,48	
<u>PARTIDO SOCIALISTA DE CHILE</u>					
9.-OCTAVIO LIBERONA VALENZUELA	105	94	199		
<u>--TOTAL PARTIDO SOCIALISTA DE CHILE</u>	105	94	199	4,22	
<u>PARTIDO RADICAL SOCIALDEMOCRATA</u>					
10.-OCTAVIO MUÑOZ ROJAS	189	118	307		
<u>--TOTAL PARTIDO RADICAL SOCIALDEMOCRATA</u>	189	118	307	6,51	
<u>PARTIDO DEMOCRATA CRISTIANO</u>					
11.-JOAQUIN FUENZALIDA SANCHEZ	150	167	317		
12.-CLAUDIO SEGOVIA COFRE	861	1030	1891		
<u>--TOTAL PARTIDO DEMOCRATA CRISTIANO</u>	1011	1197	2208	46,80	
<u>TOTAL E.-PACTO CONCERT.PART.POR LA DEMO</u>	<u>2263</u>	<u>2455</u>	<u>4718</u>	<u>100,00</u>	<u>35,21</u>
<u>CANDIDATURA INDEPENDIENTE</u>					
13.-PABLO DIAZ BURGOS	2241	2526	4767		35,58

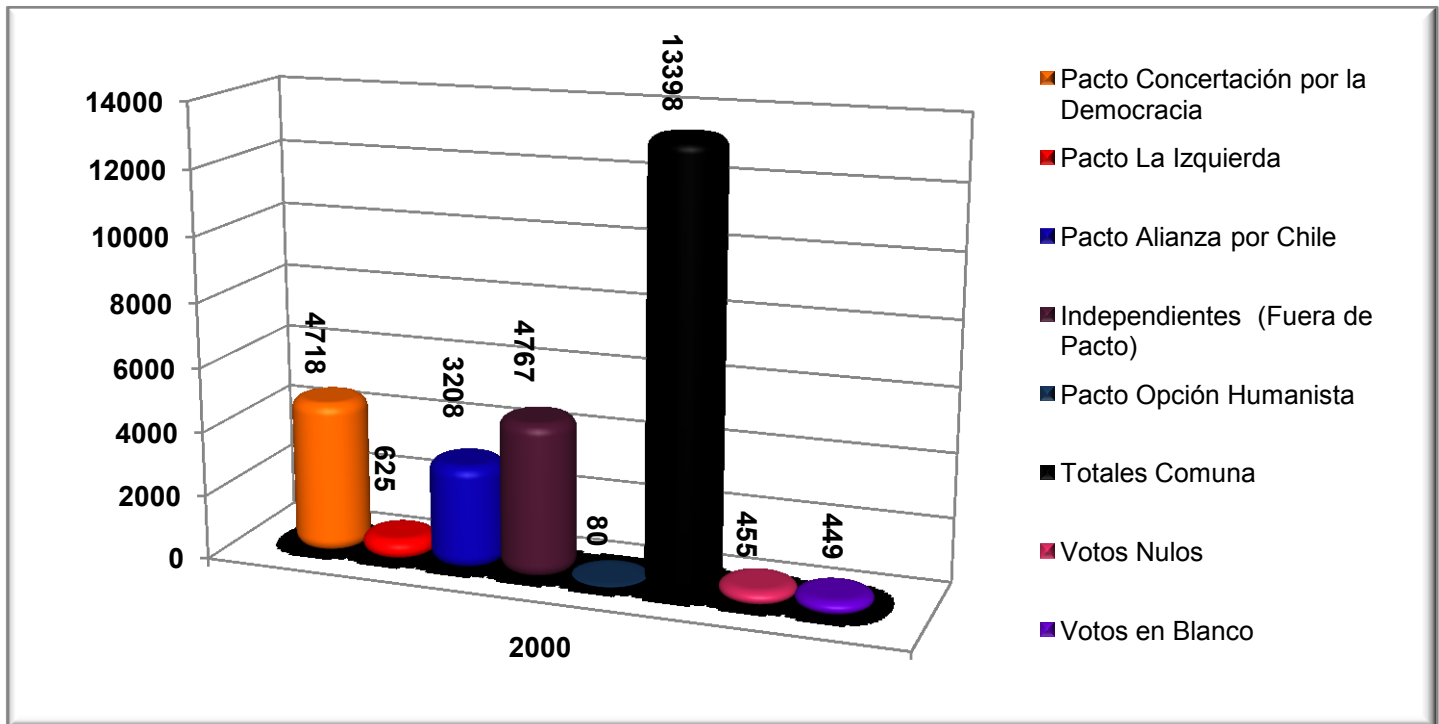
<u>T O T A L E S</u>	<u>6479</u>	<u>6919</u>	<u>13398</u>	-	<u>100,00</u>
<u>VOTOS NULOS</u>	261	194	455	-	-
<u>VOTOS BLANCOS</u>	257	192	449		

RESULTADOS EN GRAFICOS (Graneros)

TOTAL POR PARTIDO



TOTAL POR PACTOS



LA ESTRELLA

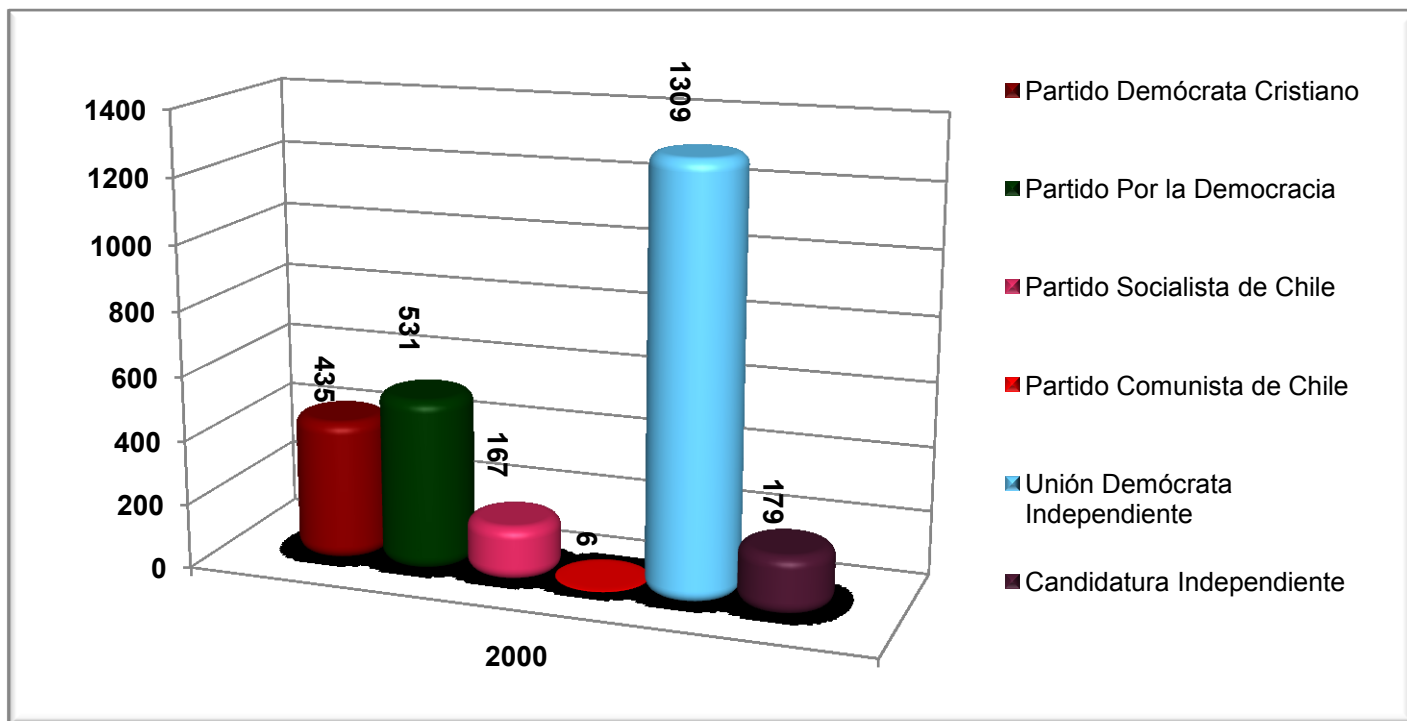
[Ver resultados en gráficos](#)

[Inicio](#)

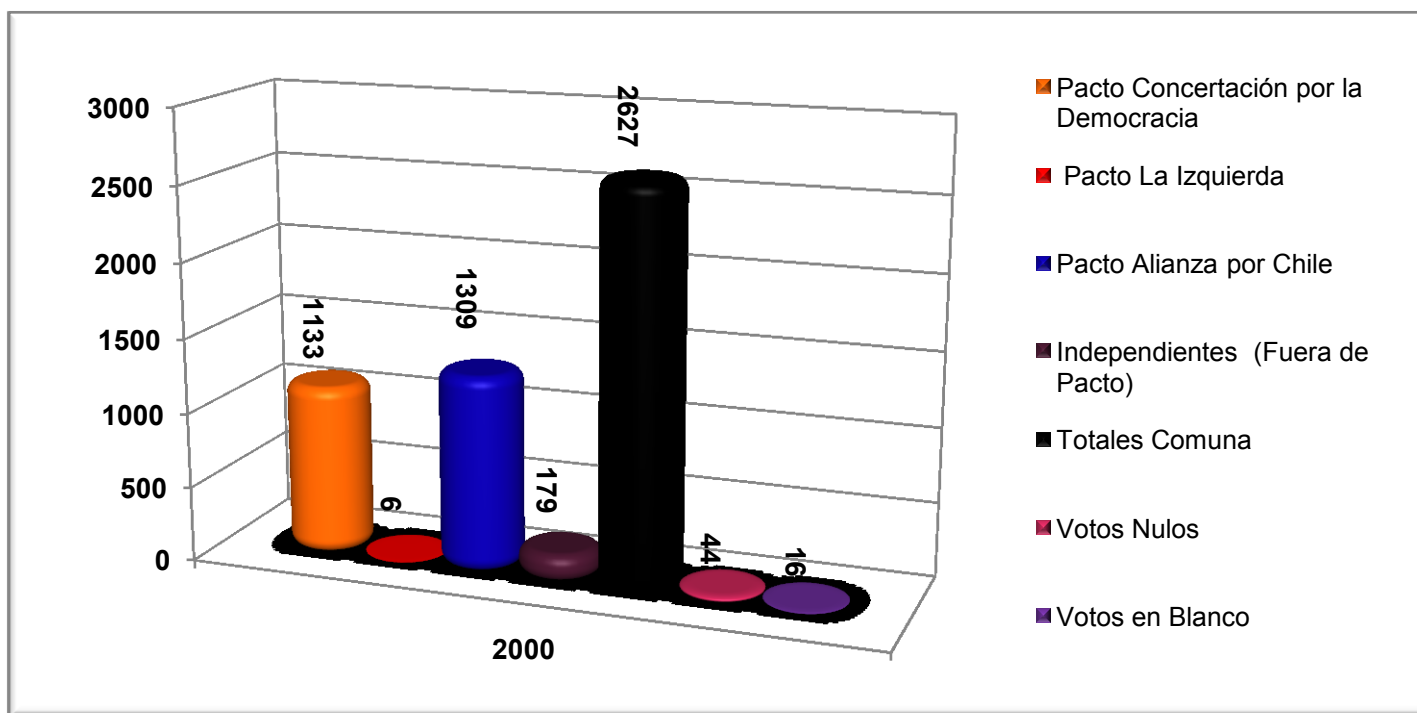
	TOTAL VARONES	TOTAL MUJERES	TOTAL COMUNA	% en el Pacto	% Total Comuna
<u>B- PACTO LA IZQUIERDA</u>					
<u>PARTIDO COMUNISTA DE CHILE</u>					
1.-RODRIGO FIGUEROA SANDOVAL	6	0	6		
<u>--TOTAL PARTIDO COMUNISTA DE CHILE</u>	6	0	6		
<u>TOTAL B.-PACTO LA IZQUIERDA</u>	6	0	6		0,23
<u>C- PACTO ALIANZA POR CHILE</u>					
<u>UNION DEMOCRATA INDEPENDIENTE</u>					
2.-GASTON GONZALEZ GONZALEZ	502	536	1038		
3.-ADRIANA ARRATIA VIDAL	25	22	47		
4.-LINCOLN CACERES SILVA, (IND)	48	41	89		
5.-VICTOR HERRERA CABELLO, (IND)	100	35	135		
<u>--TOTAL UNION DEMOCRATA INDEPENDIENTE</u>	675	634	1309		
<u>TOTAL C.-PACTO ALIANZA POR CHILE</u>	675	634	1309		49,83
<u>E- PACTO CONCERT.PART.POR LA DEMOCRACIA</u>					
<u>PARTIDO POR LA DEMOCRACIA</u>					
6.-GUILLERMO FERNANDEZ MANCINI	293	228	521		
7.-DAVID BEAS QUINTANILLA	4	6	10		
<u>--TOTAL PARTIDO POR LA DEMOCRACIA</u>	297	234	531	46,87	
<u>SUBPACTO P.S. E INDEPENDIENTES</u>					
<u>PARTIDO SOCIALISTA DE CHILE</u>					
8.-AQUILES PALOMINOS CACERES, (IND)	91	76	167		
<u>TOTAL SUBPACTO P.S. E INDEPENDIENTES</u>	91	76	167	14,74	
<u>PARTIDO DEMOCRATA CRISTIANO</u>					
9.-VALENTIN VIDAL RUBIO	114	90	204		
10.-RICARDO BEAS GONZALEZ	122	109	231		
<u>--TOTAL PARTIDO DEMOCRATA CRISTIANO</u>	236	199	435	38,39	
<u>TOTAL E.-PACTO CONCERT.PART.POR LA DEMO</u>	624	509	1133	100,00	43,13
<u>CANDIDATURA INDEPENDIENTE</u>					
11.-MARITZA BAEZA CARTAGENA	79	100	179		6,81
<u>T O T A L E S</u>	1384	1243	2627		100,00
<u>VOTOS NULOS</u>	14	30	44		
<u>VOTOS BLANCOS</u>	10	6	16		

RESULTADOS EN GRAFICOS (La Estrella)

TOTAL POR PARTIDO



TOTAL POR PACTOS



[Ir al inicio del documento](#)

LAS CABRAS

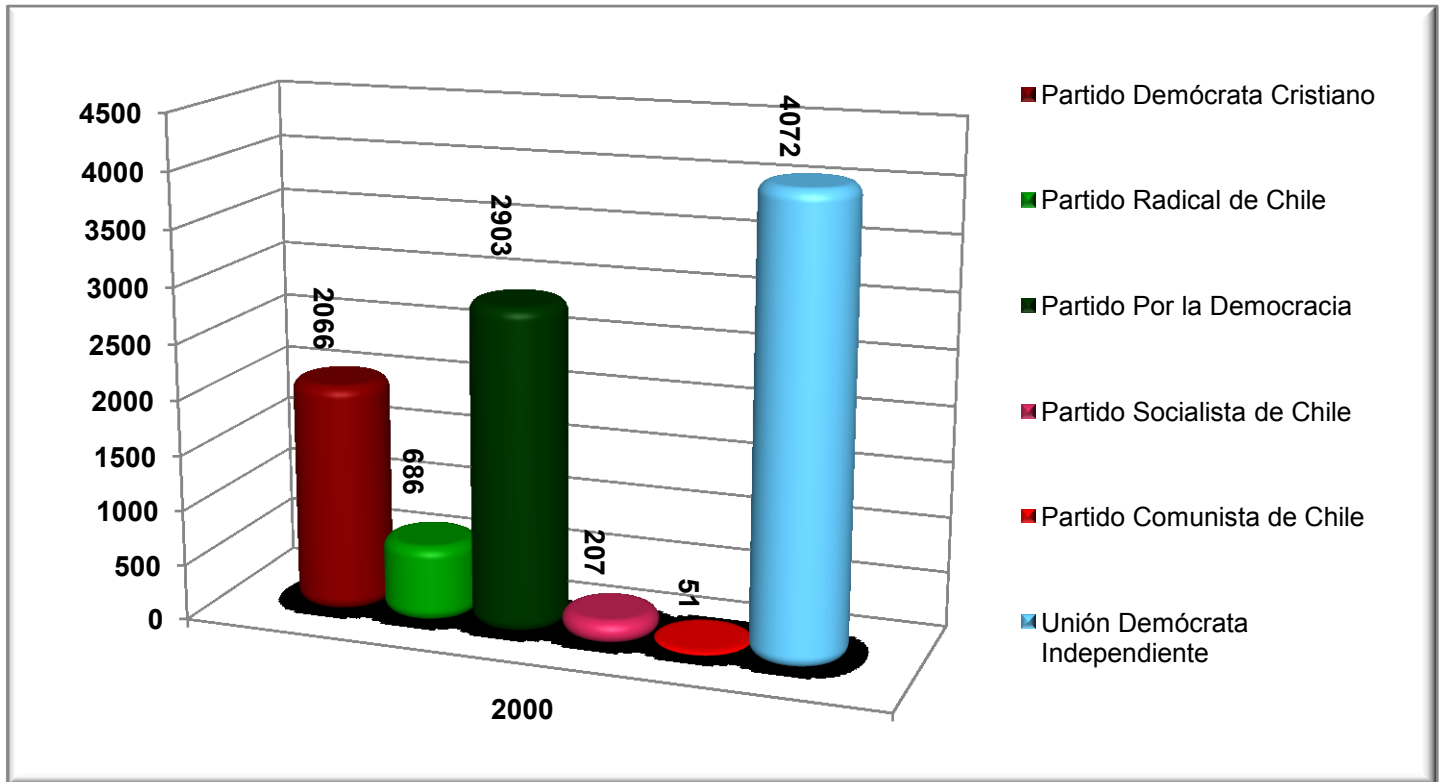
[Ver resultados en gráficos](#)

[Inicio](#)

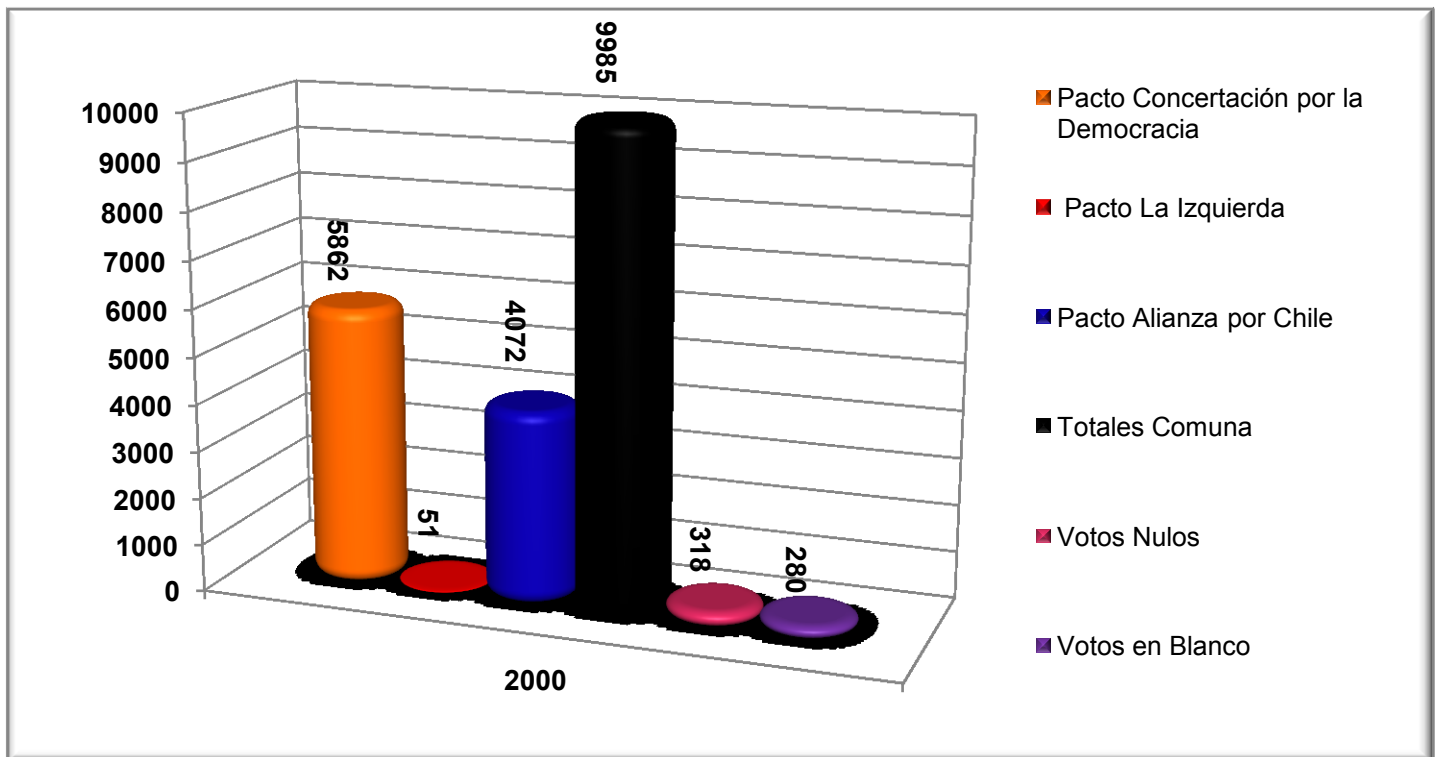
	TOTAL VARONES	TOTAL MUJERES	TOTAL COMUNA	% en el Pacto	% Total Comuna
<u>B- PACTO LA IZQUIERDA</u>					
<u>PARTIDO COMUNISTA DE CHILE</u>					
1.-PAULA BURGOS OJEDA	30	21	51		
TOTAL B.-PACTO LA IZQUIERDA	30	21	51		0,51
<u>C- PACTO ALIANZA POR CHILE</u>					
<u>UNION DEMOCRATA INDEPENDIENTE</u>					
2.-JAQUELINE VIDAL DELAIGUE	1697	2242	3939		
3.-RIGOBERTO LEIVA PARRA	51	32	83		
--TOTAL UNION DEMOCRATA INDEPENDIENTE	1748	2274	4022	98,77	
4.-MARIA E. LACOSTE VENTURELLI,(IND)	23	27	50	1,23	
TOTAL C.-PACTO ALIANZA POR CHILE	1771	2301	4072	100,00	40,78
<u>E- PACTO CONCERT.PART.POR LA DEMOCRACIA</u>					
<u>PARTIDO POR LA DEMOCRACIA</u>					
5.-MIRIAM JEREZ CORTES	1256	1111	2367		
6.-REGINALDO SALAZAR ROMAN	302	234	536	49,52	
<u>PARTIDO SOCIALISTA DE CHILE</u>					
7.-TERESA ACHURRA CAMPOS	123	84	207	3,53	
<u>PARTIDO RADICAL SOCIALDEMOCRATA</u>					
8.-NIBALDO MIRANDA CALDERON	416	270	686	11,70	
<u>PARTIDO DEMOCRATA CRISTIANO</u>					
9.-MARIA ELIZABETH ABARCA VERA	219	185	404		
10.-JAIME EUGENIO FABIA REYES	975	687	1662	35,24	
TOTAL E.-PACTO CONCERT.PART.POR LA DEMOC.	3291	2571	5862	100,00	58,71
T O T A L E S	5092	4893	9985		100,00
<u>VOTOS NULOS</u>	183	135	318		
<u>VOTOS BLANCOS</u>	166	114	280		

RESULTADOS EN GRAFICOS (Las Cabras)

TOTAL POR PARTIDO



TOTAL POR PACTOS



[Ir al inicio del documento](#)

LITUECHE

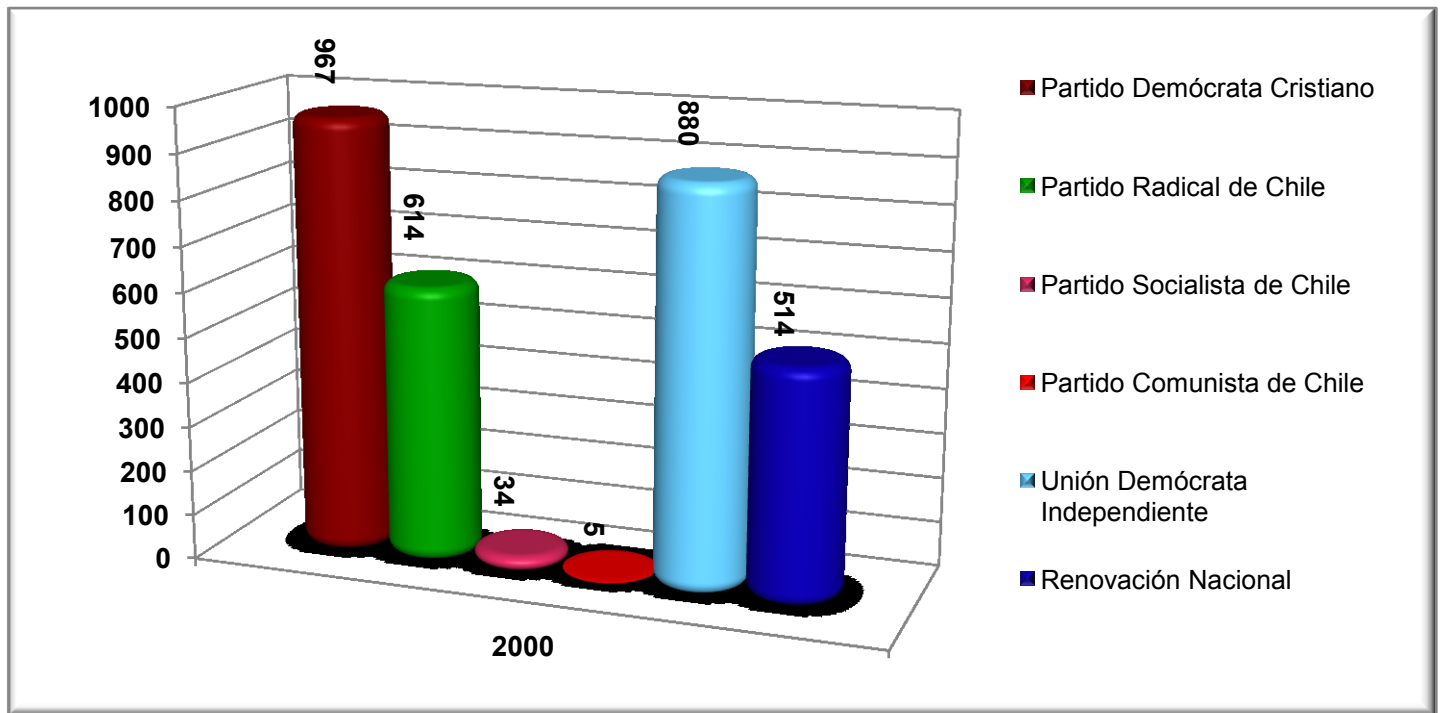
[Ver resultados en gráficos](#)

[Inicio](#)

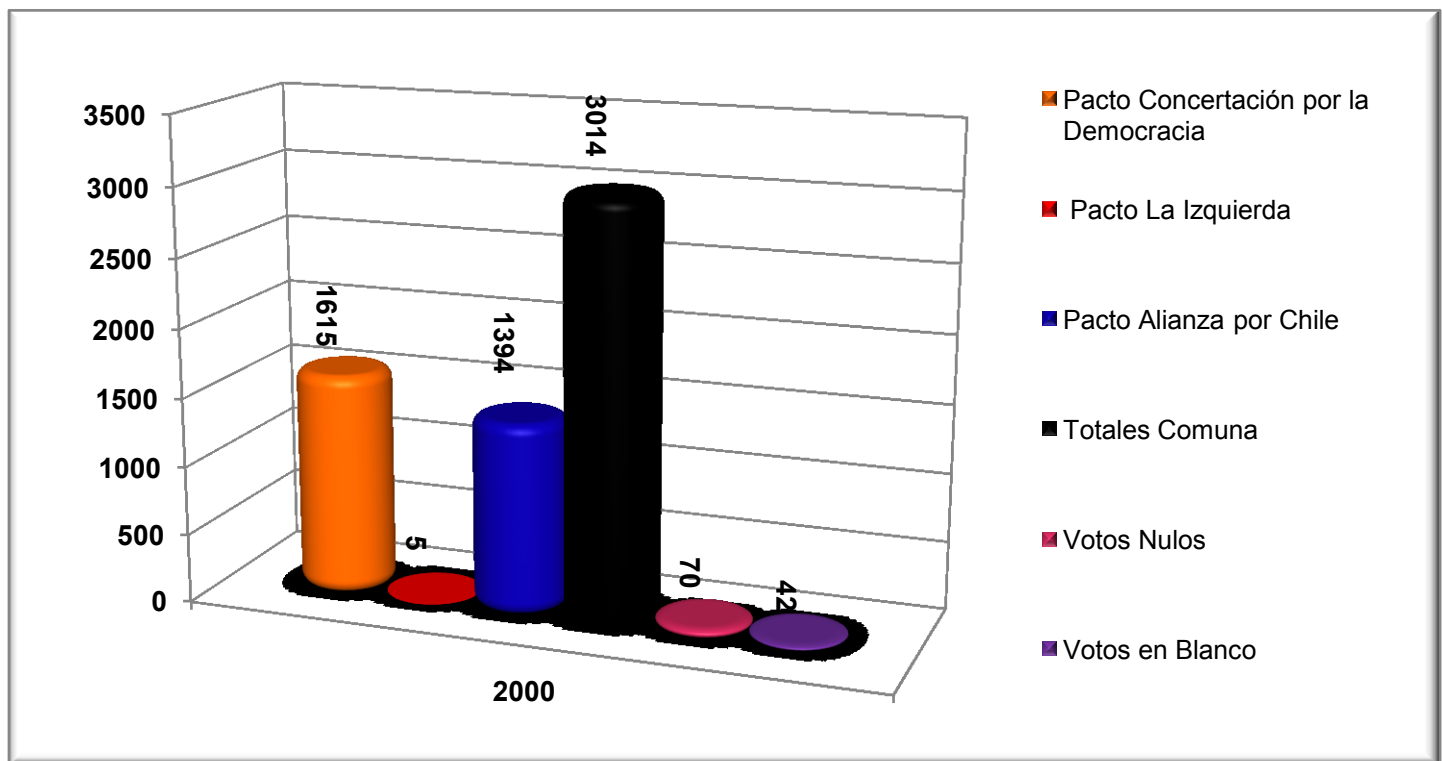
	TOTAL VARONES	TOTAL MUJERES	TOTAL COMUNA	% en el Pacto	% Total Comuna
<u>B- PACTO LA IZQUIERDA</u>					
<u>PARTIDO COMUNISTA DE CHILE</u>					
1.-PEDRO FARIAS GUAJARDO	3	2	5		
<u>--TOTAL PARTIDO COMUNISTA DE CHILE</u>	3	2	5		
<u>TOTAL B.-PACTO LA IZQUIERDA</u>	3	2	5		0,17
<u>C- PACTO ALIANZA POR CHILE</u>					
<u>UNION DEMOCRATA INDEPENDIENTE</u>					
2.-TULIO CAMPOS GONZALEZ	449	379	828		
3.-ANIBAL DONOSO ROSALES	27	25	52		
<u>--TOTAL UNION DEMOCRATA INDEPENDIENTE</u>	476	404	880	63,13	
<u>RENOVACION NACIONAL</u>					
4.-GABRIEL ECHEVERRIA RUBIO	18	43	61		
5.-HECTOR MORI CORNEJO	233	220	453		
<u>--TOTAL RENOVACION NACIONAL</u>	251	263	514	36,87	
<u>TOTAL C.-PACTO ALIANZA POR CHILE</u>	727	667	1394	100,00	46,25
<u>E- PACTO CONCERT.PART.POR LA DEMOCRACIA</u>					
<u>SUBPACTO P.D.C. E INDEPENDIENTES</u>					
<u>PARTIDO DEMOCRATA CRISTIANO</u>					
6.-JOSE CORNEJO CERON	324	255	579		
7.-DOMINGO CUEVAS VILLAGRAN	81	119	200		
8.-FRANCISCO DIAZ ZUÑIGA, (IND)	112	76	188		
<u>TOTAL SUBPACTO P.D.C. E INDEPENDIENTES</u>	517	450	967	59,88	
<u>SUBPACTO PPD, PS, PRSD E INDEPENDIEN</u>					
<u>PARTIDO SOCIALISTA DE CHILE</u>					
9.-CRISTIAN GONZALEZ GUTIERREZ	17	17	34	2,11	
<u>PARTIDO RADICAL SOCIALDEMOCRATA</u>					
10.-LEONEL JARA YANTEN	17	11	28		
11.-ARMANDO ECHEVERRIA PINO , (IND)	290	296	586	38,02	
<u>TOTAL SUBPACTO PPD, PS, PRSD E INDEPEND</u>	324	324	648		
<u>TOTAL E.-PACTO CONCERT.PART.POR LA DEMO</u>	841	774	1615	100,00	53,58
<u>T O T A L E S</u>	1571	1443	3014		100,00
<u>VOTOS NULOS</u>	25	45	70		
<u>VOTOS BLANCOS</u>	23	19	42		

RESULTADOS EN GRAFICOS (Litueche)

TOTAL POR PARTIDO



TOTAL POR PACTO



[Ir al inicio del documento](#)

LOLOL

[Ver resultados en gráficos](#)

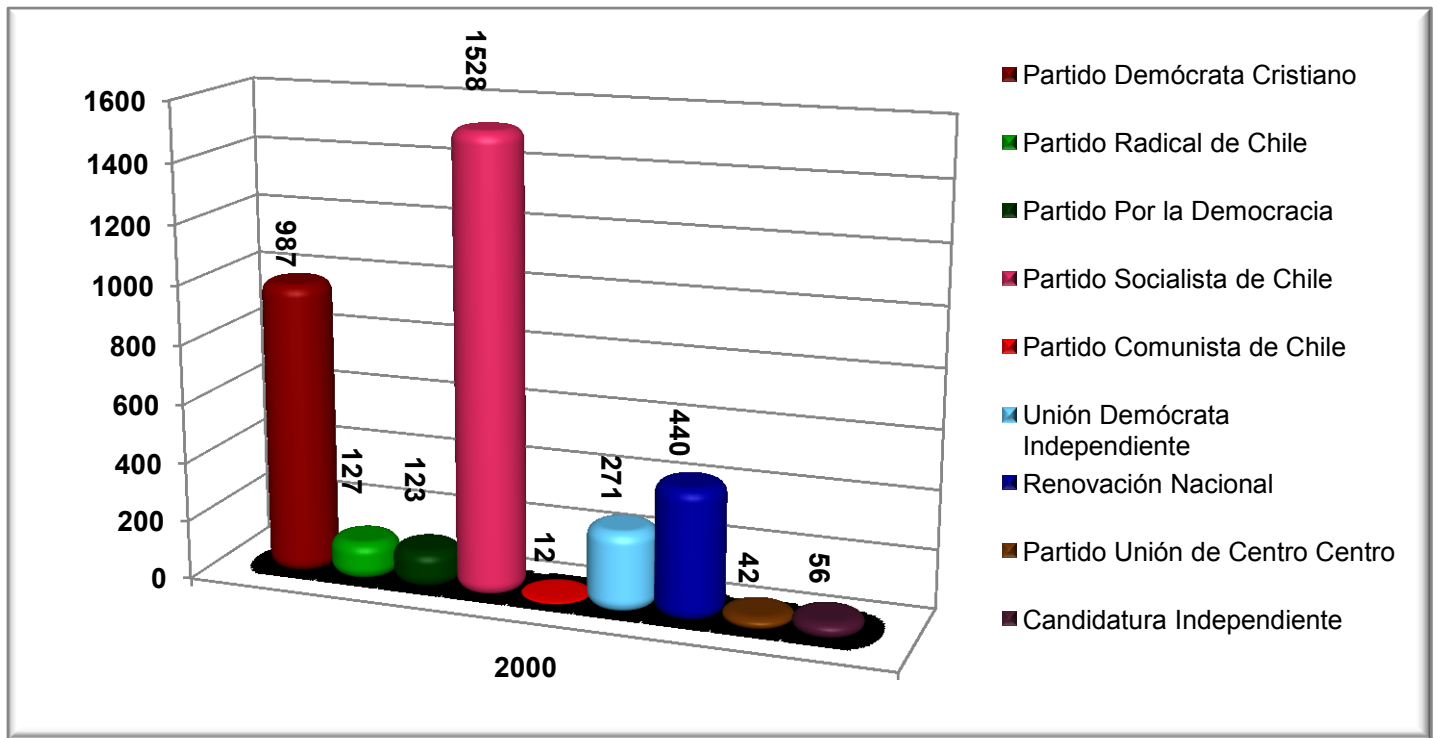
[Inicio](#)

	TOTAL VARONES	TOTAL MUJERES	TOTAL COMUNA	% en el Pacto	% Total Comuna
<u>B- PACTO LA IZQUIERDA</u>					
<u>PARTIDO COMUNISTA DE CHILE</u>					
1.-NAYADE GUAJARDO CASTRO	5	7	12		
<u>--TOTAL PARTIDO COMUNISTA DE CHILE</u>	5	7	12		
<u>TOTAL B.-PACTO LA IZQUIERDA</u>	5	7	12		0,33
<u>C- PACTO ALIANZA POR CHILE</u>					
<u>RENOVACION NACIONAL</u>					
2.-FRANCISCO VIAL BUDGE	28	35	63		
3.-LUIS SALDAÑA DUARTE	86	85	171		
4.-OSVALDO ACUÑA LOPEZ	97	109	206		
<u>--TOTAL RENOVACION NACIONAL</u>	211	229	440	61,88	
5.-OCTAVIO MUJICA ORTUZAR, (IND)	54	44	98		
6.-CRISPULO MARAÑON LIRA, (IND)	39	36	75	24,33	
<u>UNION DEMOCRATA INDEPENDIENTE</u>					
7.-FAUSTINO MARAÑON LIRA	44	54	98		
<u>--TOTAL UNION DEMOCRATA INDEPENDIENTE</u>	44	54	98	13,78	
<u>TOTAL C.-PACTO ALIANZA POR CHILE</u>	348	363	711	100,00	19,83
<u>D- PACTO CENTRO CENTRO</u>					
8.-RODRIGO ROMERO ROJAS, (IND)	14	28	42		
<u>TOTAL D.-PACTO CENTRO CENTRO</u>	14	28	42		1,17
<u>E- PACTO CONCERT.PART.POR LA DEMOCRACIA</u>					
<u>PARTIDO SOCIALISTA DE CHILE</u>					
9.-JOSE MORALES ESPINOZA	810	718	1528		
<u>--TOTAL PARTIDO SOCIALISTA DE CHILE</u>	810	718	1528	55,26	
<u>PARTIDO RADICAL SOCIALDEMOCRATA</u>					
10.-MARIA SOLEDAD AVILA LIZAMA	42	85	127		
<u>--TOTAL PARTIDO RADICAL SOCIALDEMOCRATA</u>	42	85	127	4,59	
<u>PARTIDO POR LA DEMOCRACIA</u>					
11.-JOSE GONZALEZ RIVAS	66	57	123		
<u>--TOTAL PARTIDO POR LA DEMOCRACIA</u>	66	57	123	4,45	
<u>PARTIDO DEMOCRATA CRISTIANO</u>					
12.-FRANCISCO CONTRERAS DUARTE	382	412	794		
13.-JOSE DIAZ SALAS	118	75	193		
<u>--TOTAL PARTIDO DEMOCRATA CRISTIANO</u>	500	487	987	35,70	
<u>TOTAL E.-PACTO CONCERT.PART.POR LA DEMOC.</u>	1418	1347	2765	100,00	77,11
<u>CANDIDATURA INDEPENDIENTE</u>					
14.-PATRICIO VERDUGO AHUMADA	33	23	56		1,56

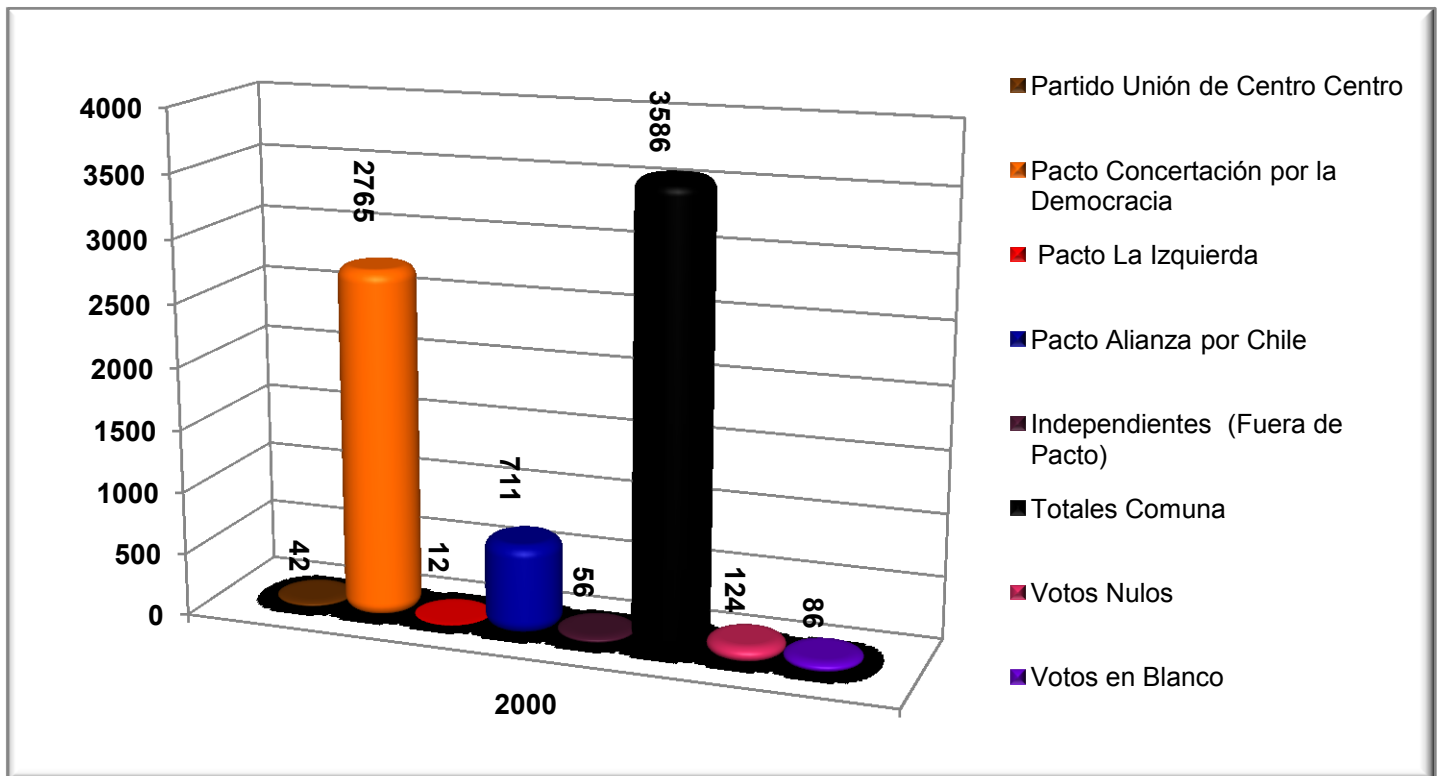
<u>T O T A L E S</u>	<u>1818</u>	<u>1768</u>	<u>3586</u>	-	<u>100,00</u>
<u>VOTOS NULOS</u>	60	64	124	-	-
<u>VOTOS EN BLANCO</u>	48	38	86		

RESULTADOS EN GRAFICOS (Lolol)

TOTAL POR PARTIDO



TOTAL POR PACTOS



[Ir al inicio del documento](#)

MACHALI

[Ver resultados en gráficos](#)

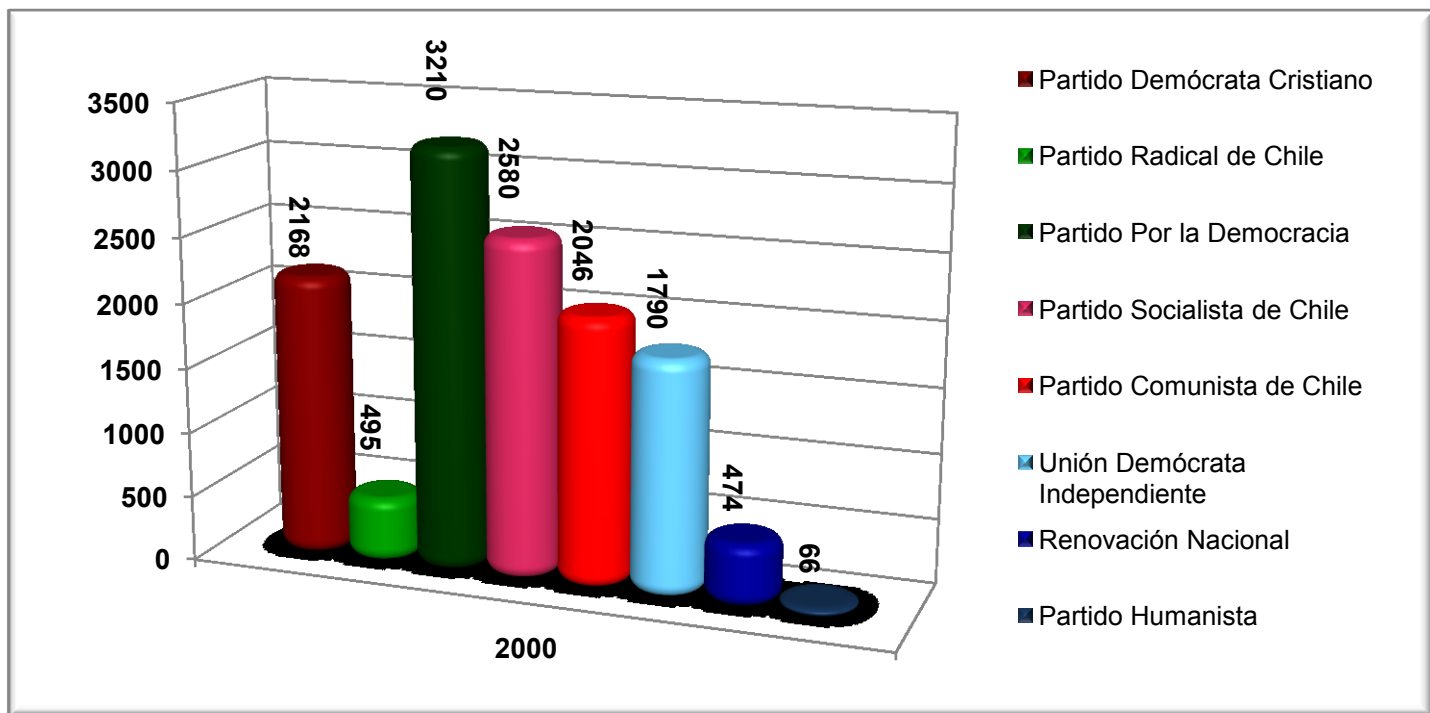
[Inicio](#)

	TOTAL VARONES	TOTAL MUJERES	TOTAL COMUNA	% en el Pacto	% Total Comuna
<u>A- PACTO HUMANISTAS Y ECOLOGISTAS</u>					
<u>PARTIDO HUMANISTA</u>					
1.-ANDRES LEAL ALVARADO	36	30	66		
<u>TOTAL A. PACTO HUMANISTAS Y ECOLOGISTAS</u>	<u>36</u>	<u>30</u>	<u>66</u>		<u>0,51</u>
<u>B- PACTO LA IZQUIERDA</u>					
<u>PARTIDO COMUNISTA DE CHILE</u>					
2.-EDUARDO DONOSO TRIGO	850	710	1560		
3.-JORGE ZAMORANO ESPINOZA	38	33	71		
4.-BERNARDO E. BARRIOS ROMERO	36	27	63		
<u>--TOTAL PARTIDO COMUNISTA DE CHILE</u>	<u>924</u>	<u>770</u>	<u>1694</u>		
5.-JOSE ISMAEL LOPEZ CORREA, (IND)	169	183	352		
<u>TOTAL B.-PACTO LA IZQUIERDA</u>	<u>1093</u>	<u>953</u>	<u>2046</u>		<u>15,95</u>
<u>C- PACTO ALIANZA POR CHILE</u>					
<u>UNION DEMOCRATA INDEPENDIENTE</u>					
6.-GEORGINA CAVIERES VILLALOBOS	89	128	217		
7.-VICTOR GATICA MERINO	394	551	945		
<u>--TOTAL UNION DEMOCRATA INDEPENDIENTE</u>	<u>483</u>	<u>679</u>	<u>1162</u>	<u>51,33</u>	
8.-JUAN PALMA MOSCOSO, (IND)	241	280	521		
9.-JUANA RICHARDS PERALTA, (IND)	49	58	107	<u>27,74</u>	
<u>RENOVACION NACIONAL</u>					
10.-MAXIMILIANO GROGG ACEVEDO	182	208	390		
11.-OSVALDO REFUSTA JIMENEZ	37	47	84		
<u>--TOTAL RENOVACION NACIONAL</u>	<u>219</u>	<u>255</u>	<u>474</u>	<u>20,94</u>	
<u>TOTAL C.-PACTO ALIANZA POR CHILE</u>	<u>992</u>	<u>1272</u>	<u>2264</u>	<u>100,00</u>	<u>17,65</u>
<u>E- PACTO CONCERTACION POR LA DEMOCRACIA</u>					
<u>SUBPACTO P.D.C. E INDEPENDIENTES</u>					
<u>PARTIDO DEMOCRATA CRISTIANO</u>					
12.-NELSON WILLIAM STANDEN VALENZUELA	624	797	1421		
13.-QUIRINO JEREZ ZUÑIGA, (IND)	393	354	747		
<u>TOTAL SUBPACTO P.D.C. E INDEPENDIENTES</u>	<u>1017</u>	<u>1151</u>	<u>2168</u>	<u>25,65</u>	
<u>PARTIDO SOCIALISTA DE CHILE</u>					
14.-MARINA HERNANDEZ FUENTES	1163	1417	2580		
<u>--TOTAL PARTIDO SOCIALISTA DE CHILE</u>	<u>1163</u>	<u>1417</u>	<u>2580</u>	<u>30,52</u>	
<u>SUBPACTO PRSD E INDEPENDIENTES</u>					
15.-HERNAN LILLO ESPINOZA, (IND)	223	272	495		
<u>TOTAL SUBPACTO PRSD E INDEPENDIENTES</u>	<u>223</u>	<u>272</u>	<u>495</u>	<u>5,86</u>	
<u>PARTIDO POR LA DEMOCRACIA</u>					
16.-CARLOS ACUÑA BOTARRO	316	279	595		
17.-JUAN ABUD FIGUEROA	1171	1444	2615		

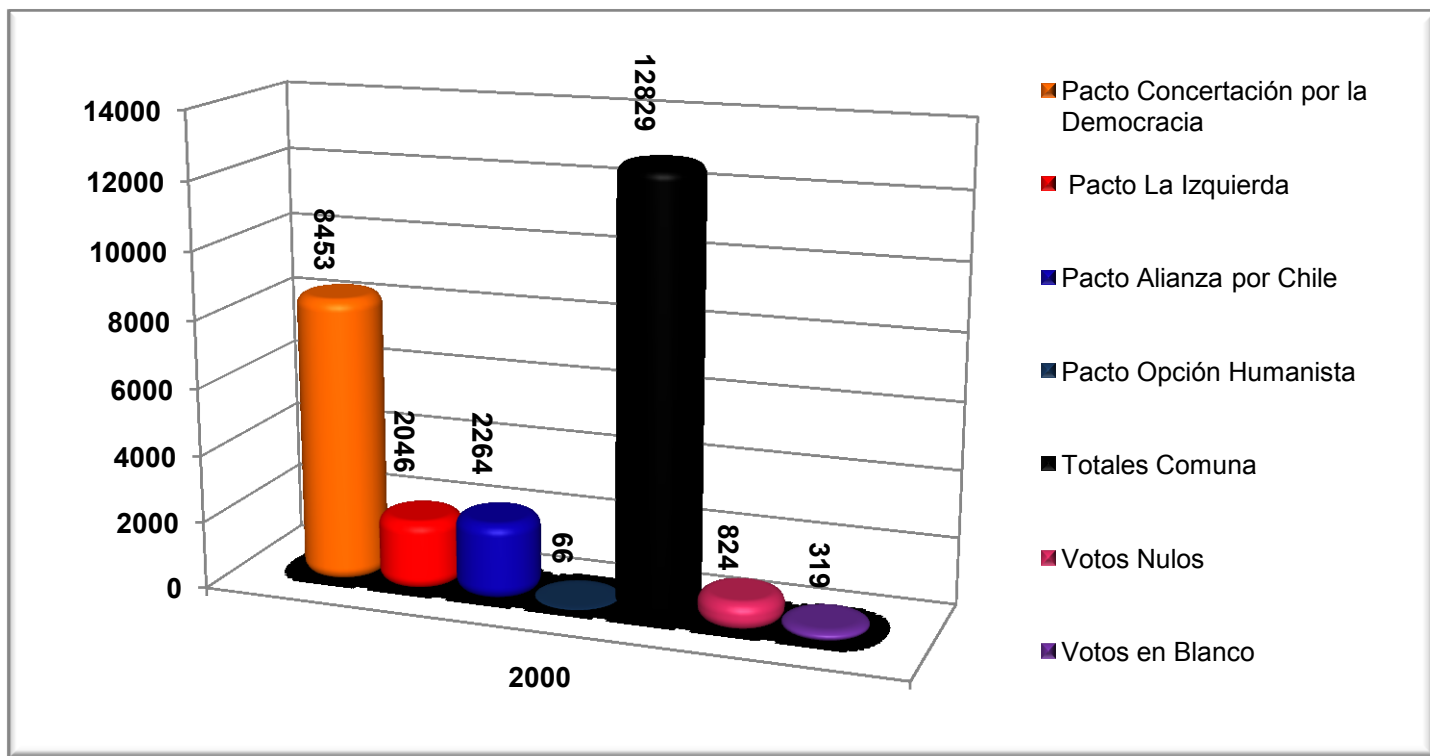
<u>--TOTAL PARTIDO POR LA DEMOCRACIA</u>	1487	1723	3210	37,97	
<u>TOTAL E.-PACTO CONCERT.PART.POR LA DEMOC</u>	<u>3890</u>	<u>4563</u>	<u>8453</u>	<u>100,00</u>	<u>65,89</u>
<u>T O T A L E S</u>	6011	6818	12829		100,00
<u>VOTOS NULOS</u>	419	405	824		-
<u>VOTOS BLANCOS</u>	182	137	319		-

RESULTADOS EN GRAFICOS (Machali)

TOTAL POR PARTIDO



TOTAL POR PACTOS



[Ir al inicio del documento](#)

MALLOA

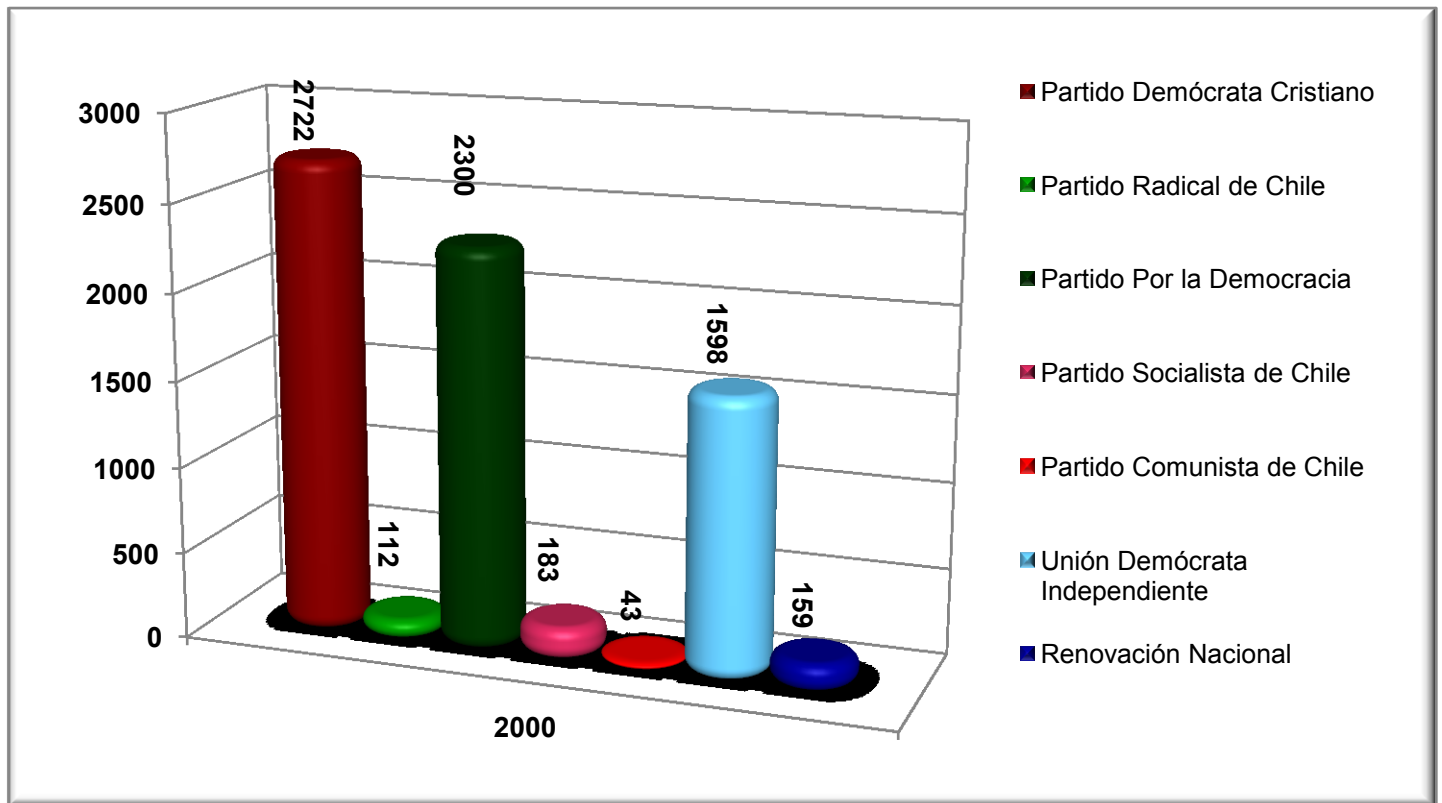
[Ver resultados en gráficos](#)

[Inicio](#)

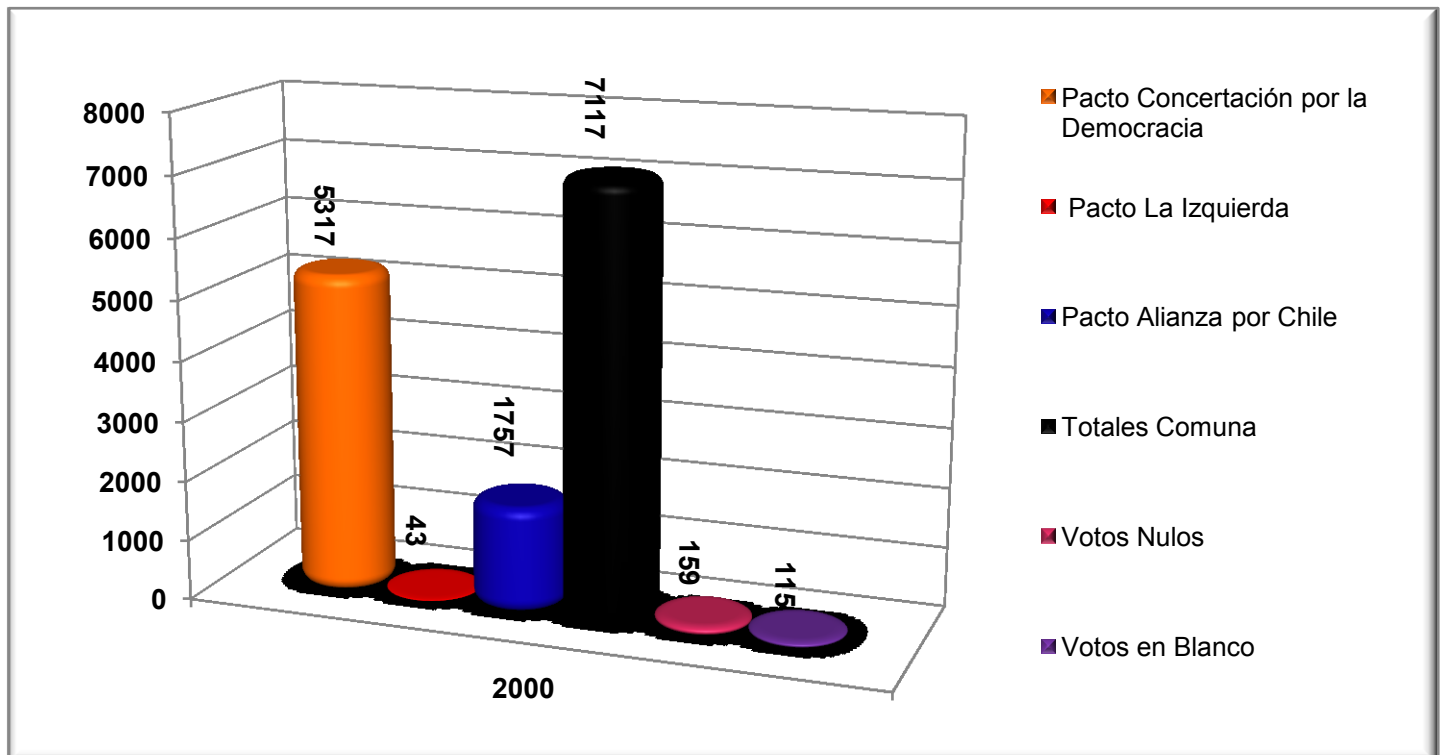
	TOTAL VARONES	TOTAL MUJERES	TOTAL COMUNA	% en el Pacto	% Total Comuna
<u>B- PACTO LA IZQUIERDA</u>					
<u>PARTIDO COMUNISTA DE CHILE</u>					
1.-JOSE HERRERA MUÑOZ	29	14	43		
TOTAL B.-PACTO LA IZQUIERDA	29	14	43		0,60
<u>C- PACTO ALIANZA POR CHILE</u>					
<u>UNION DEMOCRATA INDEPENDIENTE</u>					
2.-EDELMIRA SILVA EL SALUG	738	743	1481		-
3.-LUIS PEÑA BECERRA	60	57	117	90,95	-
<u>RENOVACION NACIONAL</u>					
4.-RAMON PEREZ SANTANDER	79	80	159	9,05	-
TOTAL C.-PACTO ALIANZA POR CHILE	877	880	1757	100,00	24,69
<u>E- PACTO CONCERT.PART.POR LA DEMOCRACIA</u>					
<u>PARTIDO POR LA DEMOCRACIA</u>					
5.-LUIS BARRA VILLANUEVA	1176	1124	2300	43,26	
<u>PARTIDO SOCIALISTA DE CHILE</u>					
6.-CARLOS CARVAJAL ZUÑIGA	97	86	183	3,44	
<u>PARTIDO RADICAL SOCIALDEMOCRATA</u>					
7.-CARLOS HUMBERTO ACUÑA GONZALEZ	69	43	112	2,11	-
PARTIDO DEMOCRATA CRISTIANO					
					-
8.-FRANCISCO PARRAGUEZ BRAVO	650	736	1386		-
9.-MARIO OGAZ QUEZADA	25	18	43		
10.-ERNESTO VALENZUELA CUEVAS	594	699	1293	51,19	
TOTAL E.-PACTO CONCERT.PART.POR LA DEMO	2611	2706	5317	100,00	74,71
<u>T O T A L E S</u>					
	3517	3600	7117		100,00
<u>VOTOS NULOS</u>					
	105	54	159		-
<u>VOTOS BLANCOS</u>					
	68	47			-

RESULTADOS EN GRAFICOS (Malloa)

TOTAL POR PARTIDO



TOTAL POR PACTOS



[Ir al inicio del documento](#)

MARCHIGUE

[Ver resultados en gráficos](#)

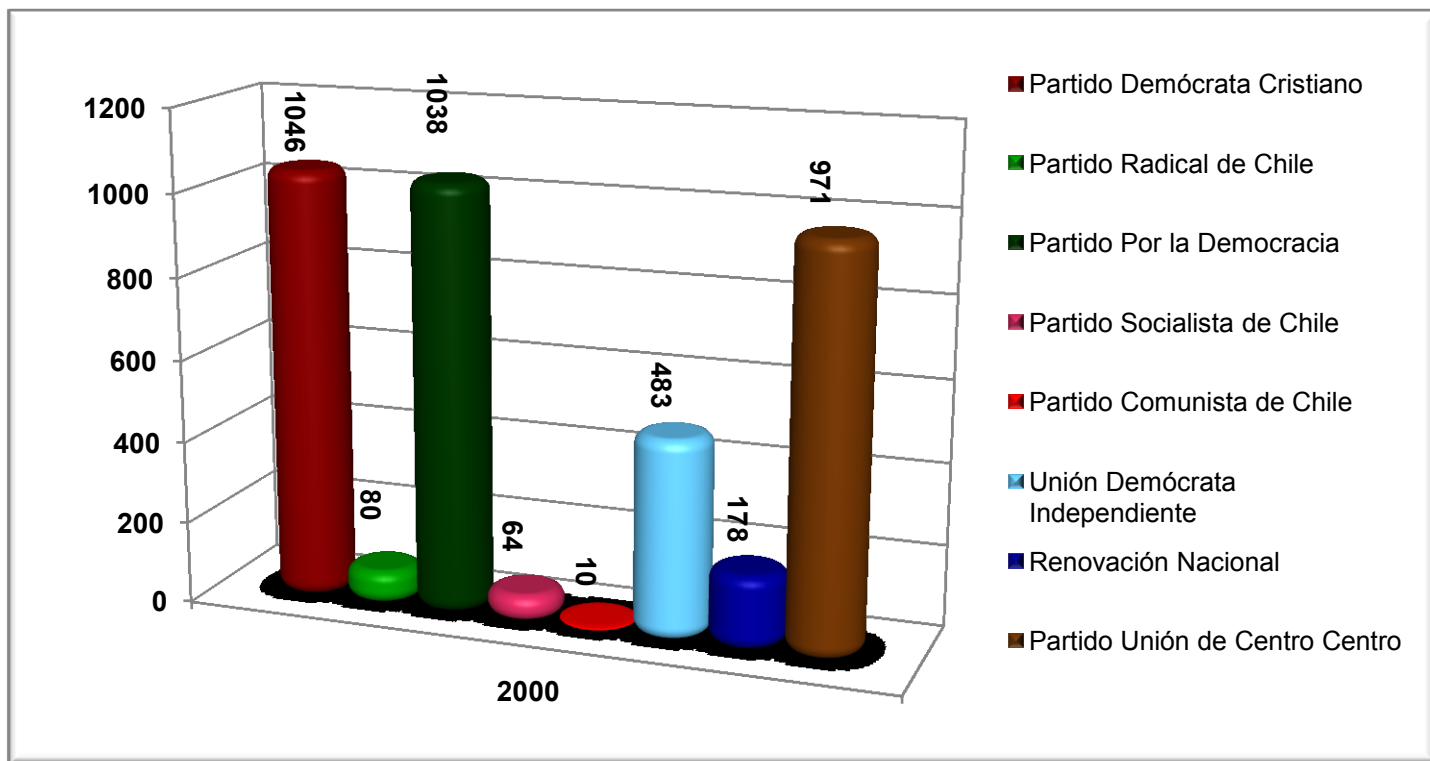
[Inicio](#)

	TOTAL VARONES	TOTAL MUJERES	TOTAL COMUNA	% en el Pacto	% Total Comuna
<u>B- PACTO LA IZQUIERDA</u>					
<u>PARTIDO COMUNISTA DE CHILE</u>					
1.-JULIO ARANCIBIA ARANCIBIA	4	6	10		
<u>--TOTAL PARTIDO COMUNISTA DE CHILE</u>	<u>4</u>	<u>6</u>	<u>10</u>	-	
<u>TOTAL B.-PACTO LA IZQUIERDA</u>	<u>4</u>	<u>6</u>	<u>10</u>	-	<u>0,26</u>
<u>C- PACTO ALIANZA POR CHILE</u>					
<u>UNION DEMOCRATA INDEPENDIENTE</u>					
2.-HERNAN FLORES PEÑALOZA	230	176	406		
3.-MANUEL BASTIAS PEREZ	43	34	77		
<u>--TOTAL UNION DEMOCRATA INDEPENDIENTE</u>	<u>273</u>	<u>210</u>	<u>483</u>	<u>73,07</u>	-
<u>RENOVACION NACIONAL</u>					
4.-ADOLDO FLORES FLORES	136	42	178		
<u>--TOTAL RENOVACION NACIONAL</u>	<u>136</u>	<u>42</u>	<u>178</u>	<u>26,93</u>	-
<u>TOTAL C.-PACTO ALIANZA POR CHILE</u>	<u>409</u>	<u>252</u>	<u>661</u>	<u>100,00</u>	<u>17,08</u>
<u>D- PACTO CENTRO CENTRO</u>					
<u>PARTIDO UNION DE CENTRO CENTRO</u>					
5.-EMILIANO PEÑALOZA OSORIO	379	370	749		
6.-JUAN CARLOS ROJAS MUZA, (IND)	26	19	45		
7.-ALEJANDRO HUERTA VIDAL, (IND)	47	28	75		
8.-RAUL CABELLO VIDAL, (IND)	56	46	102		
<u>TOTAL D.-PACTO CENTRO CENTRO</u>	<u>508</u>	<u>463</u>	<u>971</u>	-	<u>25,09</u>
<u>E- PACTO CONCERT.PART.POR LA DEMOCRACIA</u>					
<u>PARTIDO DEMOCRATA CRISTIANO</u>					
9.-ADALBERTO GONZALEZ CORNEJO	462	482	944		
10.-PATRICIO CANALES CATALAN	43	59	102		
<u>--TOTAL PARTIDO DEMOCRATA CRISTIANO</u>	<u>505</u>	<u>541</u>	<u>1046</u>	<u>46,95</u>	-
<u>PARTIDO RADICAL SOCIALDEMOCRATA</u>					
11.-ROSA ELENA CACERES MATUS	20	60	80		
<u>--TOTAL PARTIDO RADICAL SOCIALDEMOCRATA</u>	<u>20</u>	<u>60</u>	<u>80</u>	<u>3,59</u>	-
<u>SUBPACTO P.S. E INDEPENDIENTES</u>					
12.-SEGUNDO PONCE FUENTES, (IND)	35	29	64		
<u>TOTAL SUBPACTO P.S. E INDEPENDIENTES</u>	<u>35</u>	<u>29</u>	<u>64</u>	<u>2,87</u>	-
<u>PARTIDO POR LA DEMOCRACIA</u>					
13.-ABRAHAM CURIFUTA SILVA	518	520	1038		
<u>--TOTAL PARTIDO POR LA DEMOCRACIA</u>	<u>518</u>	<u>520</u>	<u>1038</u>	<u>46,59</u>	-
<u>TOTAL E.-PACTO CONCERT.PART.POR LA DEMO</u>	<u>1078</u>	<u>1150</u>	<u>2228</u>	<u>100,00</u>	<u>57,57</u>
<u>T O T A L E S</u>	<u>1999</u>	<u>1871</u>	<u>3870</u>	-	<u>100,00</u>

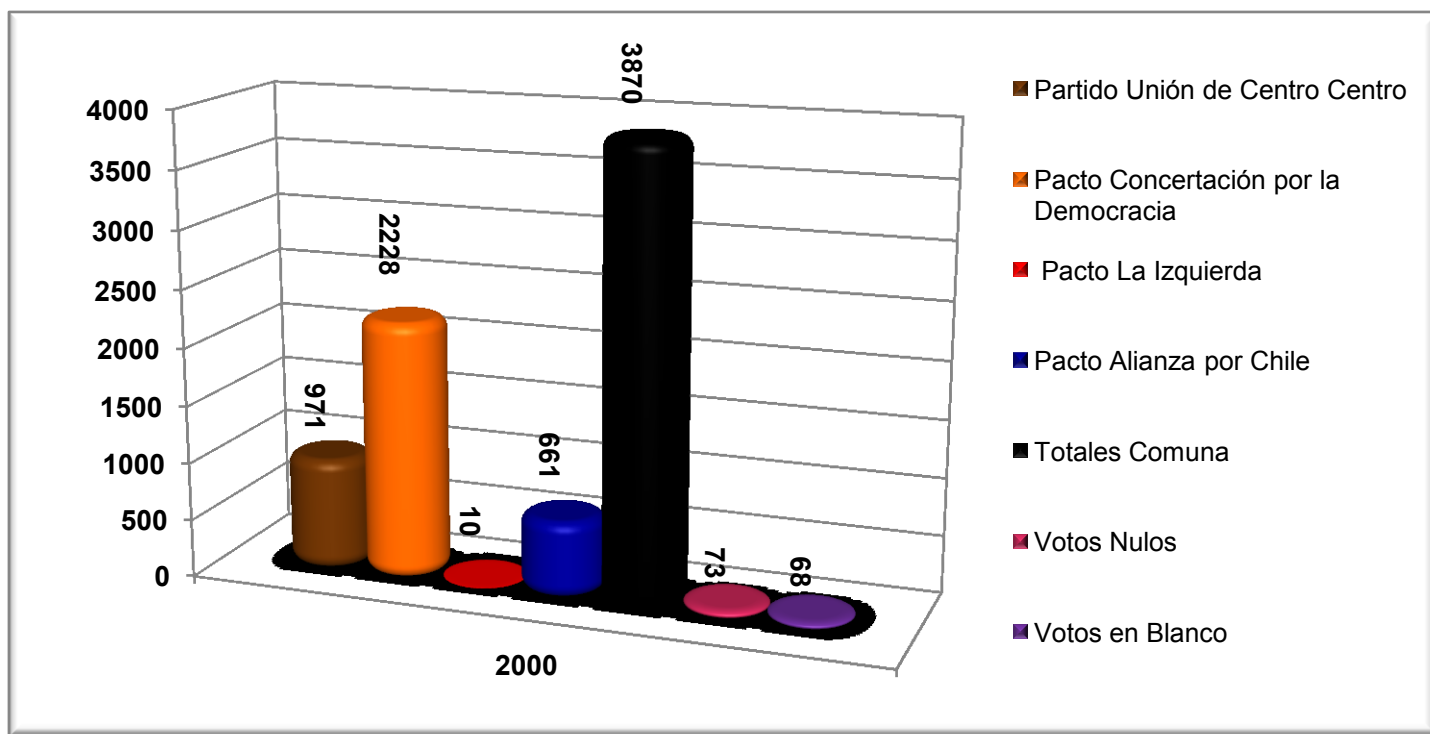
<u>VOTOS NULOS</u>	29	44	73	-
<u>VOTOS BLANCOS</u>	34	34	68	

RESULTADOS EN GRAFICOS (Marchigue)

TOTAL POR PARTIDO



TOTAL POR PACTOS



[Ir al inicio del documento](#)

MOSTAZAL

[Ver resultados en gráficos](#)

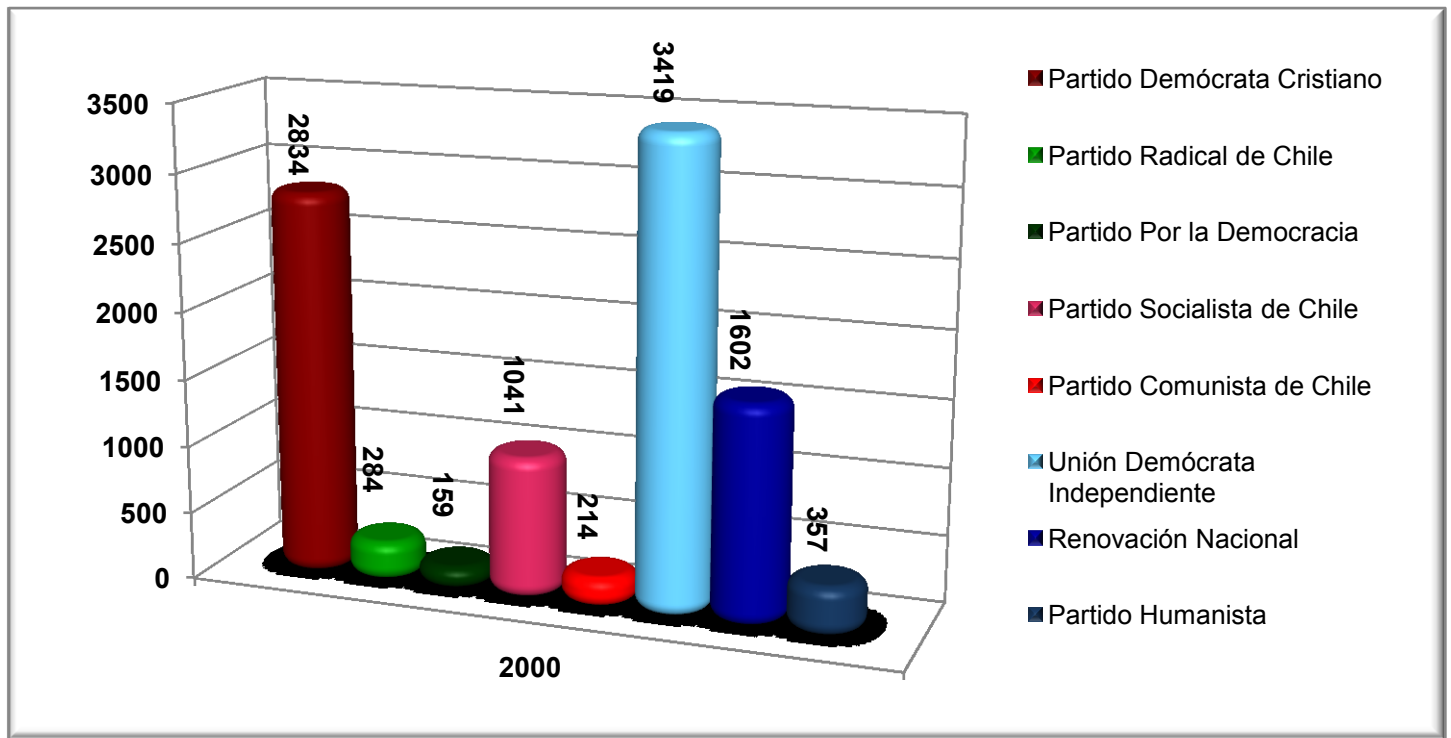
[Inicio](#)

	TOTAL VARONES	TOTAL MUJERES	TOTAL COMUNA	% en el Pacto	% Total Comuna
<u>A- PACTO HUMANISTAS Y ECOLOGISTAS</u>					
<u>PARTIDO HUMANISTA</u>					
1.-HECTOR HERNAN RIVAS DIAZ	67	72	139		
2.-LUIS PEREZ MIRANDA	72	94	166		
--TOTAL PARTIDO HUMANISTA	139	166	305		
3.-JOSE GOMEZ NAVARRO, (IND)	30	22	52		
TOTAL A. PACTO HUMANISTAS Y ECOLOGISTAS	169	188	357		3,60
<u>B- PACTO LA IZQUIERDA</u>					
<u>PARTIDO COMUNISTA DE CHILE</u>					
4.-JAIME ROBERTO SARMIENTO AHUMADA	102	68	170		
5.-FERNANDO FAUNDEZ BEAS	27	17	44		
--TOTAL PARTIDO COMUNISTA DE CHILE	129	85	214		
TOTAL B.-PACTO LA IZQUIERDA	129	85	214		2,16
<u>C- PACTO ALIANZA POR CHILE</u>					
<u>RENOVACION NACIONAL</u>					
6.-ARTURO ORELLANA MIQUEL	738	686	1424		
7.-PATRICIO BUSTAMANTE UBILLA	53	62	115		
8.-SONIA LAGOS BALCALCER	25	38	63		
--TOTAL RENOVACION NACIONAL	816	786	1602	31,91	
<u>UNION DEMOCRATA INDEPENDIENTE</u>					
9.-WILDO IBARRA QUIJADA	1033	1118	2151		
10.-JOSE ARRIAGADA CACERES	213	266	479		
11.-TERESA BASCUÑAN AHUMADA	390	399	789		
--TOTAL UNION DEMOCRATA INDEPENDIENTE	1636	1783	3419	68,09	
TOTAL C.-PACTO ALIANZA POR CHILE	2452	2569	5021	100,00	50,67
<u>E- PACTO CONCERTACION POR LA DEMOCRACIA</u>					
<u>PARTIDO SOCIALISTA DE CHILE</u>					
12.-JUAN CARLOS SALAS CARTAJENA	511	530	1041		
--TOTAL PARTIDO SOCIALISTA DE CHILE	511	530	1041	24,11	
<u>PARTIDO RADICAL SOCIALDEMOCRATA</u>					
13.-RICARDO RIOS LECAROS	164	120	284		
--TOTAL PARTIDO RADICAL SOCIALDEMOCRATA	164	120	284	6,58	
<u>PARTIDO POR LA DEMOCRACIA</u>					
14.-HECTOR ESPINOZA DIAZ	82	77	159		
--TOTAL PARTIDO POR LA DEMOCRACIA	82	77	159	3,68	
<u>PARTIDO DEMOCRATA CRISTIANO</u>					
15.-MIRENCHU BEITIA NAVARRETE	1250	1584	2834		
--TOTAL PARTIDO DEMOCRATA CRISTIANO	1250	1584	2834	65,63	

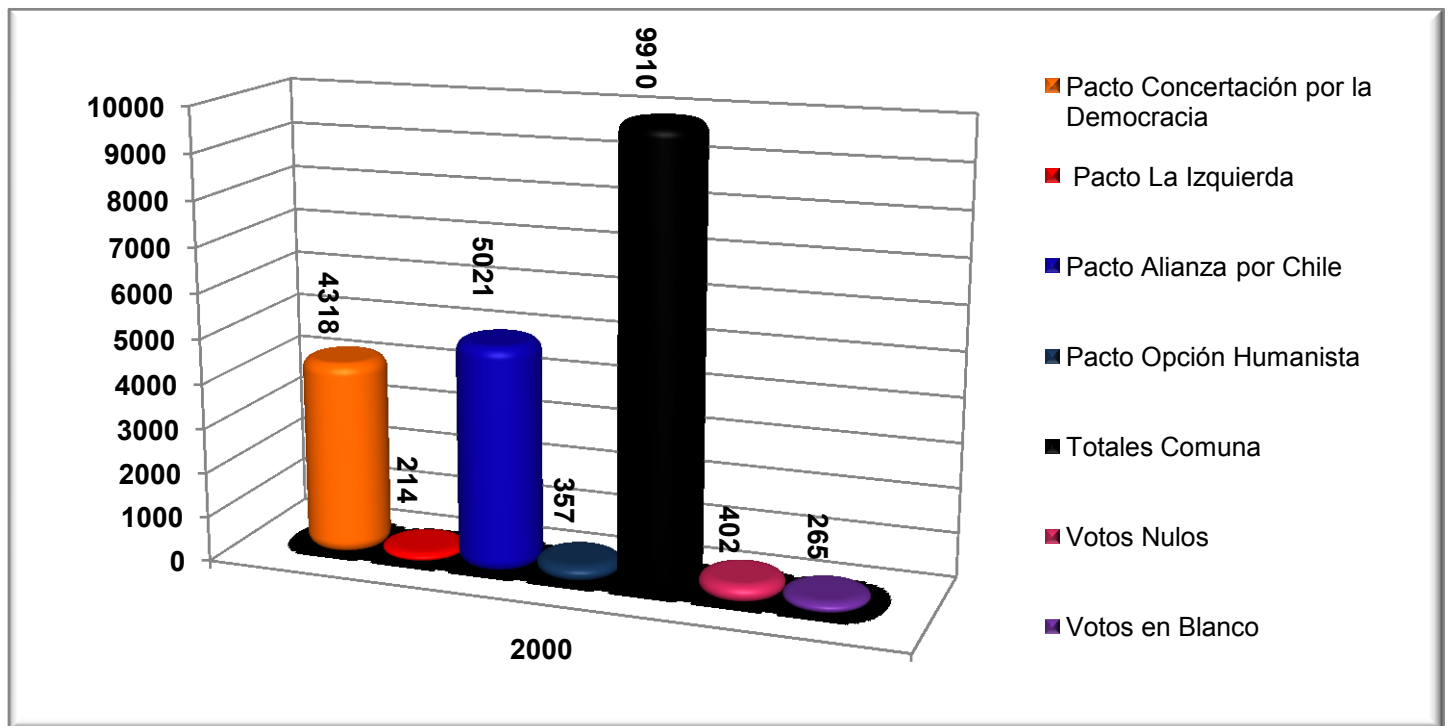
<u>TOTAL E.-PACTO CONCERT.PART.POR LA DEMO</u>		<u>2007</u>	<u>2311</u>	<u>4318</u>	<u>100,00</u>	<u>43,57</u>
<u>T O T A L E S</u>	-	<u>4757</u>	<u>5153</u>	<u>9910</u>	-	<u>100,00</u>
<u>VOTOS NULOS</u>	-	223	179	402		-
<u>VOTOS BLANCOS</u>		152	113	265		

RESULTADOS EN GRAFICOS (Mostazal)

TOTAL POR PARTIDO



TOTAL POR PACTOS



[Ir al inicio del documento](#)

NANCAGUA

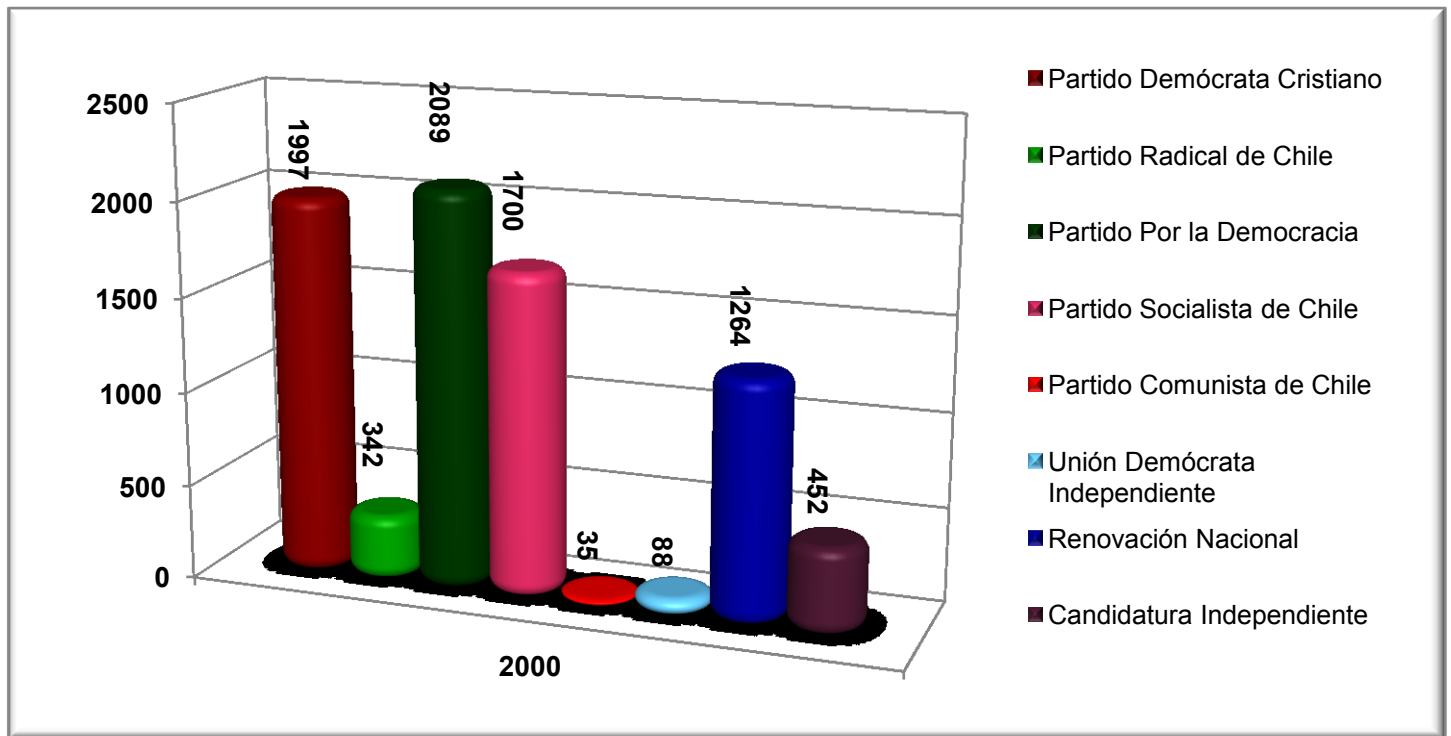
[Ver resultados en gráficos](#)

[Inicio](#)

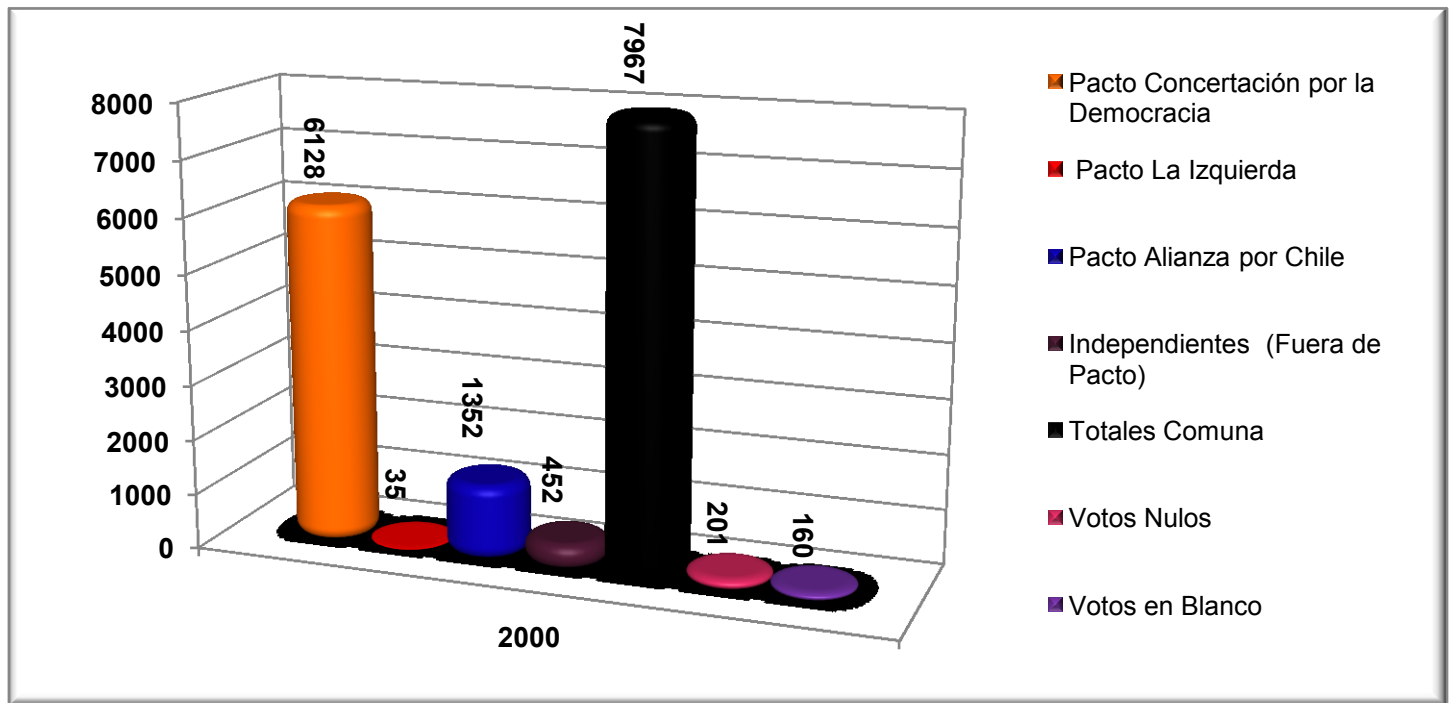
	TOTAL VARONES	TOTAL MUJERES	TOTAL COMUNA	% en el Pacto	% Total Comuna
<u>B- PACTO LA IZQUIERDA</u>					
<u>PARTIDO COMUNISTA DE CHILE</u>					
1.-MARGARITA SANDOVAL SAAVEDRA	20	15	35		
<u>--TOTAL PARTIDO COMUNISTA DE CHILE</u>	20	15	35		
<u>TOTAL B.-PACTO LA IZQUIERDA</u>	<u>20</u>	<u>15</u>	<u>35</u>		<u>0,44</u>
<u>C- PACTO ALIANZA POR CHILE</u>					
2.-MONICA ARELLANO RIVAS, (IND)	501	576	1077	79,66	
<u>RENOVACION NACIONAL</u>					
3.-JUAN PAVEZ ORELLANA	93	94	187	13,83	
<u>UNION DEMOCRATA INDEPENDIENTE</u>					
4.-LUIS JARA SALINAS	44	44	88	6,51	
<u>TOTAL C.-PACTO ALIANZA POR CHILE</u>	<u>638</u>	<u>714</u>	<u>1352</u>	<u>100,00</u>	<u>16,97</u>
<u>E- PACTO CONCERT.PART.POR LA DEMOCRACIA</u>					
<u>PARTIDO POR LA DEMOCRACIA</u>					
5.-EDUARDO ESCANILLA GAETE	1069	1020	2089		
<u>--TOTAL PARTIDO POR LA DEMOCRACIA</u>	1069	1020	2089	34,09	
<u>PARTIDO SOCIALISTA DE CHILE</u>					
6.-EMILIO BUSTOS NUÑEZ	104	76	180		
7.-MIGUEL LORCA ZAMORANO	764	756	1520		
<u>--TOTAL PARTIDO SOCIALISTA DE CHILE</u>	868	832	1700	27,74	
<u>SUBPACTO PRSD E INDEPENDIENTES</u>					
8.-JUAN MORALES CUEVAS, (IND)	153	189	342		
<u>TOTAL SUBPACTO PRSD E INDEPENDIENTES</u>	153	189	342	5,58	
<u>PARTIDO DEMOCRATA CRISTIANO</u>					
9.-MARIO ARENAS LIZANA	763	939	1702		
10.-JOSE ESPINOZA SALINAS	147	148	295		
<u>--TOTAL PARTIDO DEMOCRATA CRISTIANO</u>	910	1087	1997	32,59	
<u>TOTAL E.-PACTO CONCERT.PART.POR LA DEMO</u>	<u>3000</u>	<u>3128</u>	<u>6128</u>	<u>100,00</u>	<u>76,92</u>
<u>CANDIDATURA INDEPENDIENTE</u>					
11.-SAMUEL GALVEZ BUSTAMANTE	262	190	452		5,67
<u>T O T A L E S</u>	<u>3920</u>	<u>4047</u>	<u>7967</u>		<u>100,00</u>
<u>VOTOS NULOS</u>	92	109	201		
<u>VOTOS BLANCOS</u>	94	66	160		

RESULTADOS EN GRAFICOS (Nancagua)

TOTAL POR PARTIDO



TOTAL POR PACTOS



[Ir al inicio del documento](#)

NAVIDAD

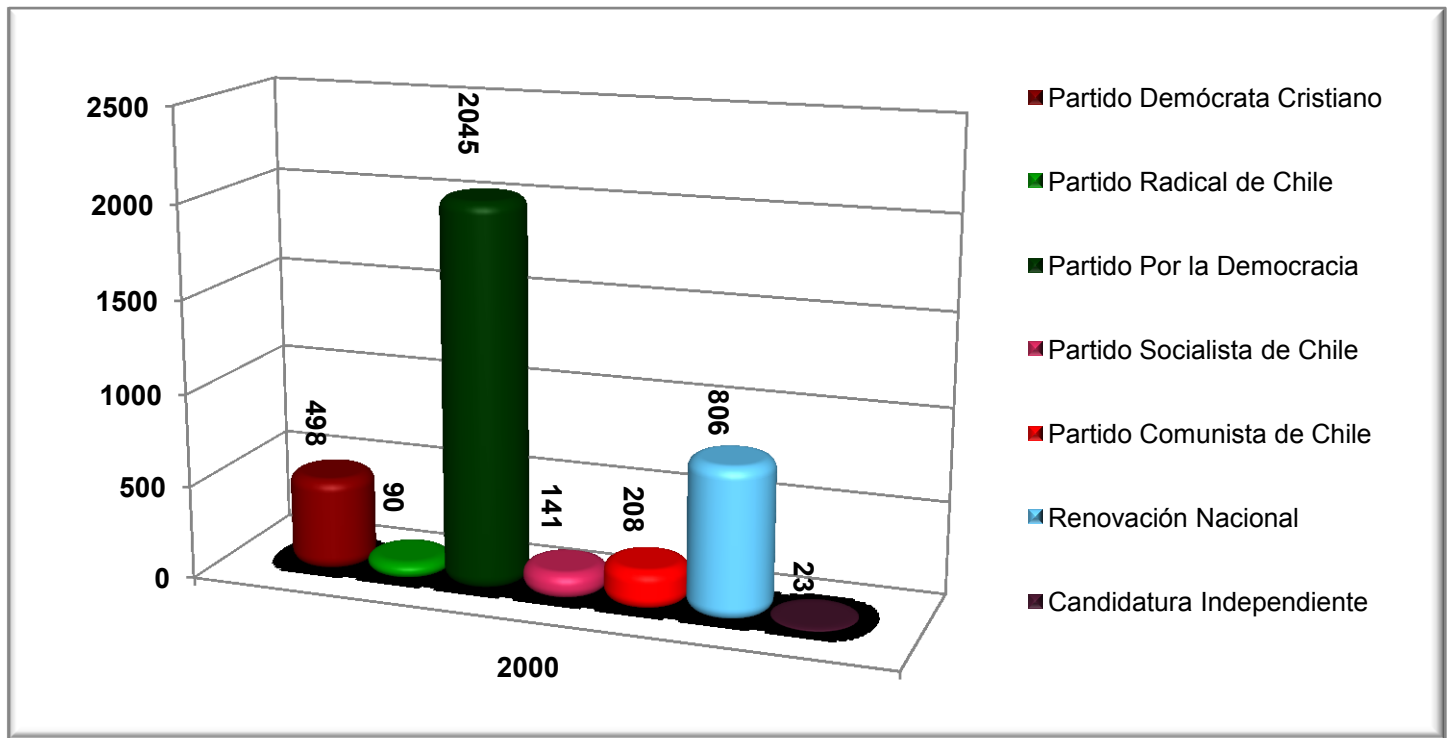
Ver resultados en gráficos

Inicio

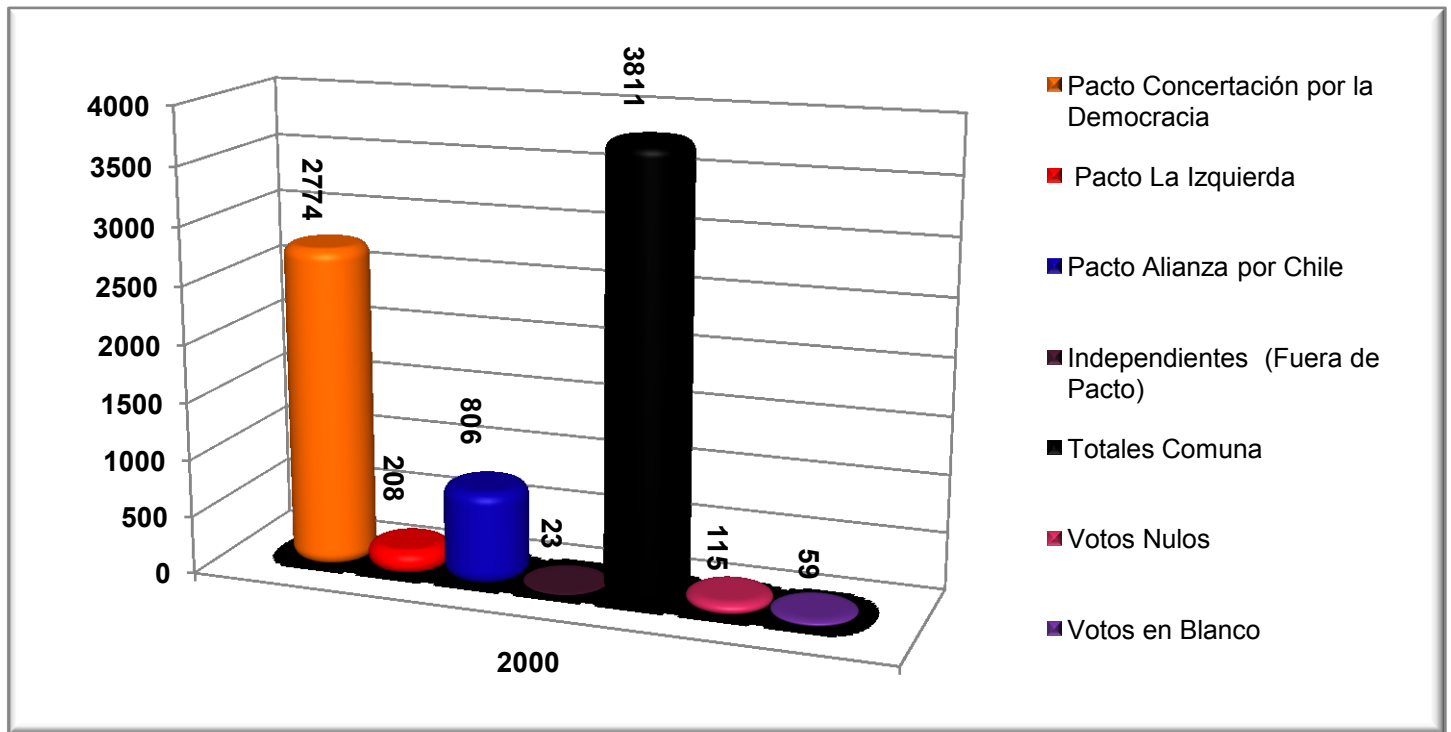
	TOTAL VARONES	TOTAL MUJERES	TOTAL COMUNA	% en el Pacto	% Total Comuna
<u>B- PACTO LA IZQUIERDA</u>					
1.-LUIS SILVA PINO,Independiente	21	20	41		
2.-HERNAN MUÑOZ MENARES,Independiente	26	17	43	40,38	-
<u>PARTIDO COMUNISTA DE CHILE</u>					
3.-EDUARDO ROJAS MORENO	73	51	124		-
--TOTAL PARTIDO COMUNISTA DE CHILE	73	51	124	59,62	-
<u>TOTAL B.-PACTO LA IZQUIERDA</u>	<u>120</u>	<u>88</u>	<u>208</u>	<u>100,00</u>	<u>5,46</u>
<u>C- PACTO ALIANZA POR CHILE</u>					
4.-HECTOR CERDA SEPULVEDA,Independient	177	149	326		
5.-HERNAN PINO FARIAS , Independiente	44	45	89		
6.-CARLOS ORTEGA BAHAMONDES,(IND)	191	200	391		
<u>TOTAL C.-PACTO ALIANZA POR CHILE</u>	<u>412</u>	<u>394</u>	<u>806</u>	-	<u>21,15</u>
<u>E- PACTO CONCERT.PART.POR LA DEMOCRACIA</u>					
<u>PARTIDO POR LA DEMOCRACIA</u>					
7.-HORACIO MALDONADO MONDACA	1044	957	2001		
8.-ENRIQUE VENEGAS GONZALEZ	24	20	44		
--TOTAL PARTIDO POR LA DEMOCRACIA	1068	977	2045	73,72	
<u>PARTIDO SOCIALISTA DE CHILE</u>					
9.-GUILLERMO RUIZ-TAGLE HUNEEUS	84	57	141		-
--TOTAL PARTIDO SOCIALISTA DE CHILE	84	57	141	5,08	-
<u>PARTIDO RADICAL SOCIALDEMOCRATA</u>					
10.-CECILIA MASFERRER MONTECINOS	44	46	90		
--TOTAL PARTIDO RADICAL SOCIALDEMOCRATA	44	46	90	3,24	
<u>PARTIDO DEMOCRATA CRISTIANO</u>					
11.-DARWIN NAVARRO PARDO	172	155	327		
12.-MARIO GONZALEZ SOTO	83	88	171		
--TOTAL PARTIDO DEMOCRATA CRISTIANO	255	243	498	17,95	
<u>TOTAL E.-PACTO CONCERT.PART.POR LA DEMO</u>	<u>1451</u>	<u>1323</u>	<u>2774</u>	<u>100,00</u>	<u>72,79</u>
<u>CANDIDATURA INDEPENDIENTE</u>					
13.-MONICA NUÑEZ GANA	12	11	23		0,60
<u>T O T A L E S</u>	<u>1995</u>	<u>1816</u>	<u>3811</u>	-	<u>100,00</u>
<u>VOTOS NULOS</u>	<u>57</u>	<u>58</u>	<u>115</u>		-
<u>VOTOS BLANCOS</u>	<u>36</u>	<u>23</u>	<u>59</u>		-

RESULTADOS EN GRAFICOS (Navidad)

TOTAL POR PARTIDO



TOTAL POR PACTOS



[Ir al inicio del documento](#)

OLIVAR

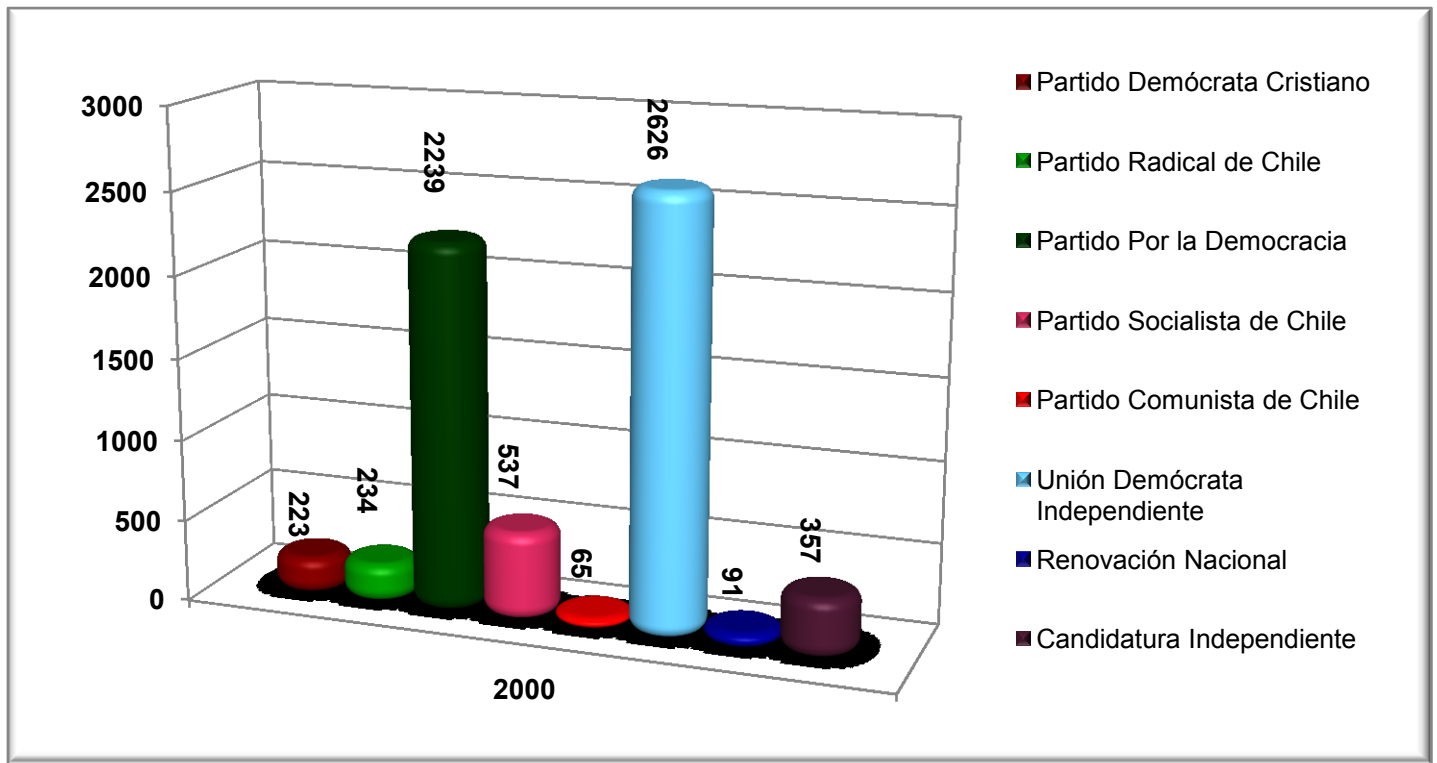
[Ver resultados en gráficos](#)

[Inicio](#)

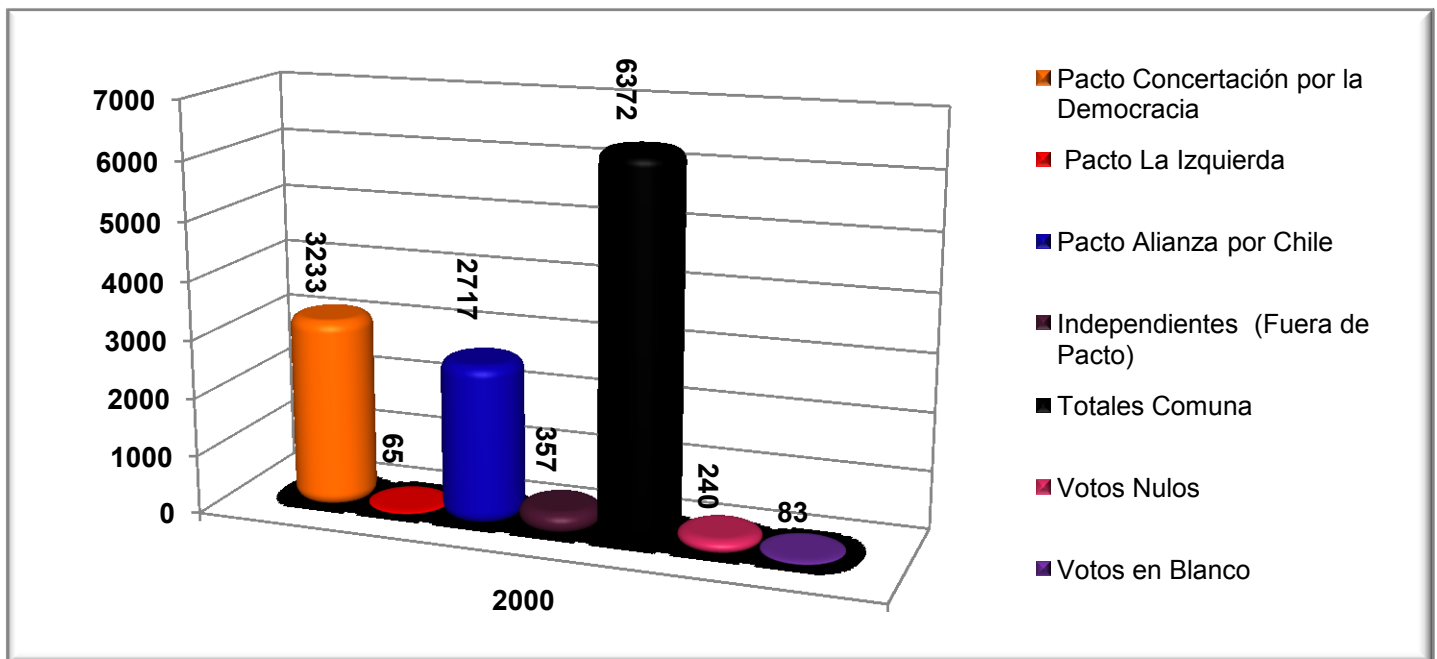
	TOTAL VARONES	TOTAL MUJERES	TOTAL COMUNA	% en el Pacto	% Total Comuna
<u>B- PACTO LA IZQUIERDA</u>					
1.-BERNARDO CORDOVA PALMA, (IND)	41	24	65		
TOTAL B.-PACTO LA IZQUIERDA	41	24	65		1,02
<u>C- PACTO ALIANZA POR CHILE</u>					
2.-MARIA E. MONTERO CARRASCO (IND)	1194	1236	2430	89,44	
<i>UNION DEMOCRATA INDEPENDIENTE</i>					
3.-JOSE ANTONIO CAVIERES MORE	69	127	196	7,21	
<i>RENOVACION NACIONAL</i>					
4.-MANUEL CASTRO OSORIO	53	38	91	3,35	
TOTAL C.-PACTO ALIANZA POR CHILE	1316	1401	2717	100,00	42,64
<u>E- PACTO CONCERT.PART.POR LA DEMOCRACIA</u>					
<i>PARTIDO POR LA DEMOCRACIA</i>					
5.-ANTONIO AGUILERA MIRANDA	1072	1167	2239	69,25	
<i>PARTIDO SOCIALISTA DE CHILE</i>					
6.-JUAN GUILLERMO REYES MIRANDA	282	255	537	16,61	
<i>PARTIDO RADICAL SOCIALDEMOCRATA</i>					
7.-EVARISTO ORELLANA CORREA	129	105	234	7,24	
<i>PARTIDO DEMOCRATA CRISTIANO</i>					
8.-ROLANDO MERINO ARIAS	117	106	223	6,90	
TOTAL E.-PACTO CONCERT.PART.POR LA DEMO	1600	1633	3233	100,00	50,74
<u>CANDIDATURA INDEPENDIENTE</u>					
9.-RITA NUÑEZ ACUÑA	161	196	357		5,60
T O T A L E S	3118	3254	6372		100,00
<u>VOTOS NULOS</u>	103	137	240		
<u>VOTOS BLANCOS</u>	46	37	83		

RESULTADOS EN GRAFICOS (Olivar)

TOTAL POR PARTIDO



TOTAL POR PACTOS



[Ir al inicio del documento](#)

PALMILLA

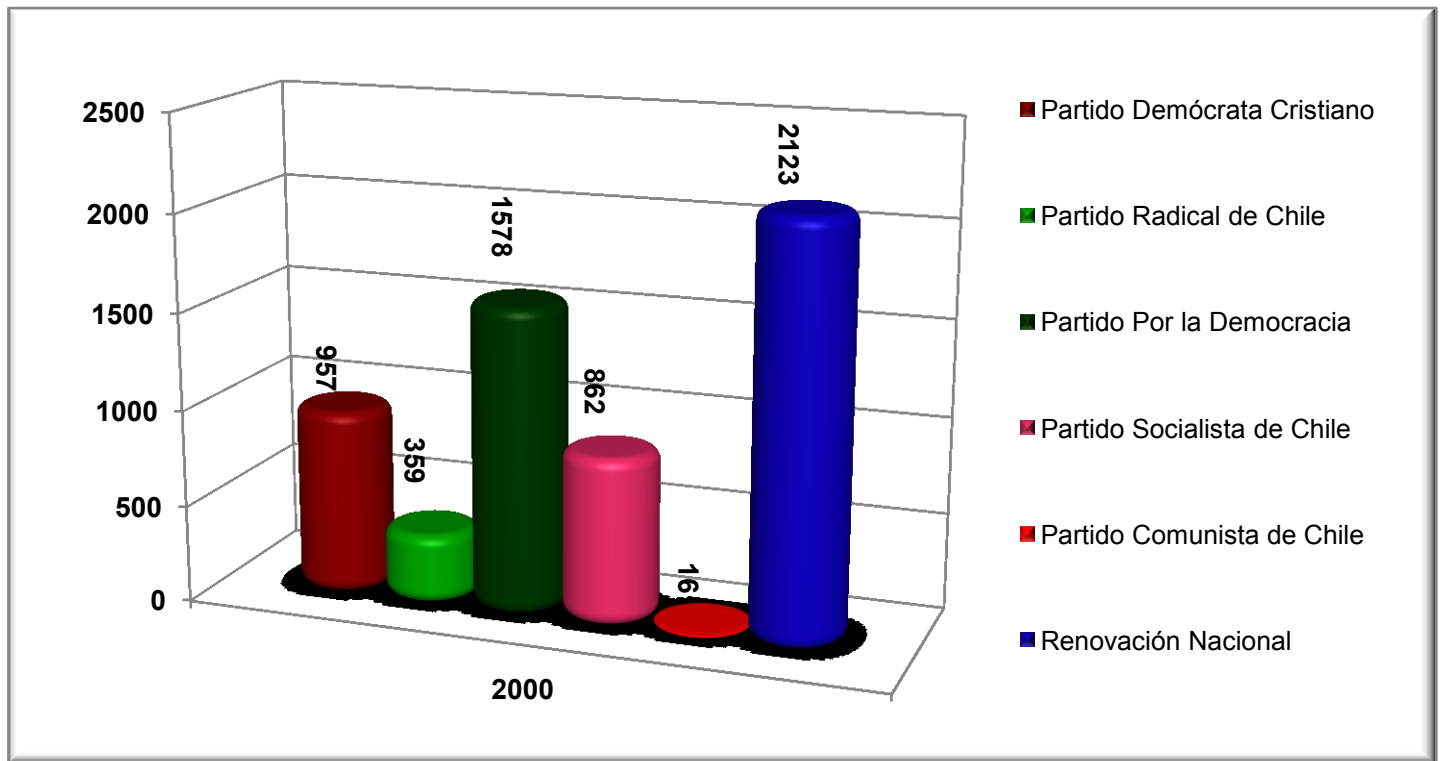
[Ver resultados en gráficos](#)

[Inicio](#)

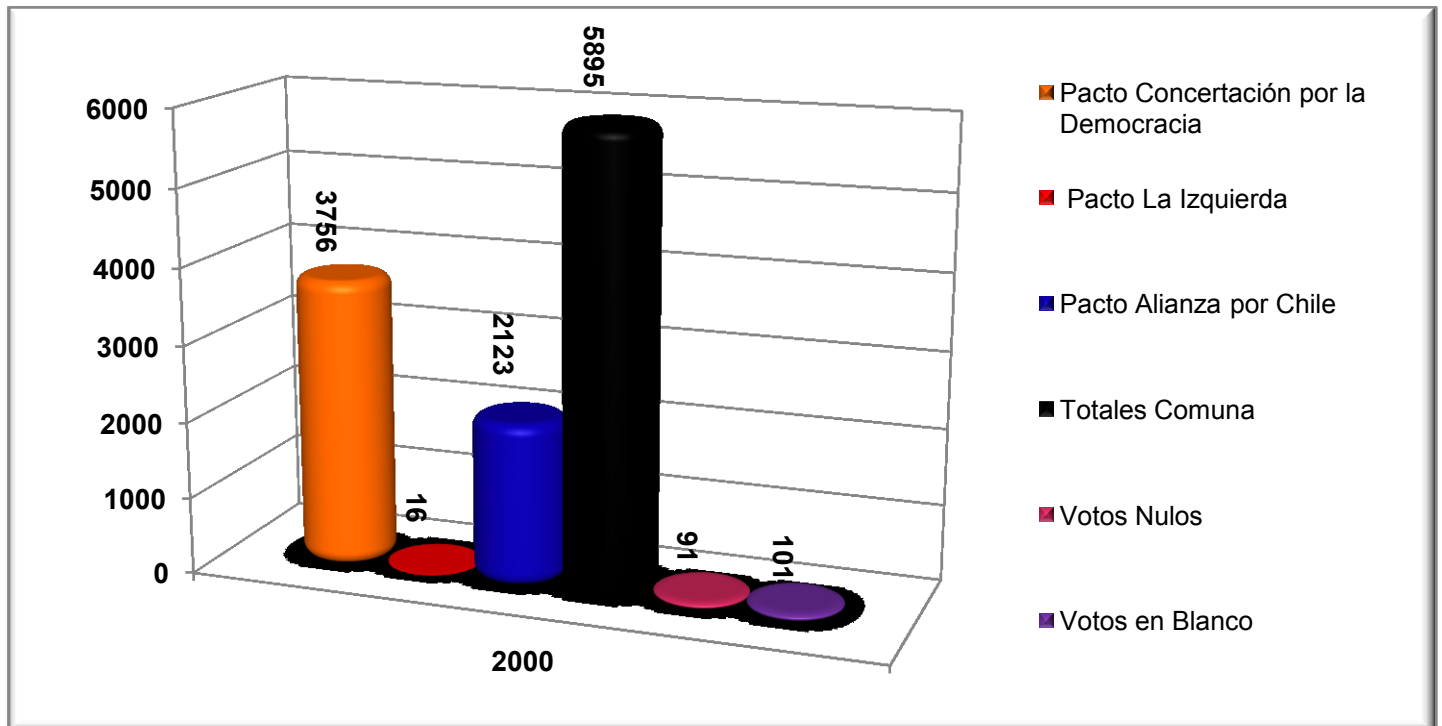
	TOTAL VARONES	TOTAL MUJERES	TOTAL COMUNA	% en el Pacto	% Total Comuna
<u>B- PACTO LA IZQUIERDA</u>					
<u>PARTIDO COMUNISTA DE CHILE</u>					
1.-CLAUDIO GUAJARDO CARRIZO	10	6	16		
<u>--TOTAL PARTIDO COMUNISTA DE CHILE</u>	10	6	16		
<u>TOTAL B.-PACTO LA IZQUIERDA</u>	<u>10</u>	<u>6</u>	<u>16</u>		<u>0,27</u>
<u>C- PACTO ALIANZA POR CHILE</u>					
<u>RENOVACION NACIONAL</u>					
2.-JOSE MARIA HURTADO RUIZ-TAGLE	509	512	1021		
3.-OMAR MOLINA CANTILLANA	77	48	125		
<u>--TOTAL RENOVACION NACIONAL</u>	586	560	1146	53,98	
4.-HECTOR PICHUANTE CORNEJO, (IND)	147	244	391		
5.-MANUEL PEREZ ESCOBAR, (IND)	321	265	586	46,02	
<u>TOTAL C.-PACTO ALIANZA POR CHILE</u>	<u>1054</u>	<u>1069</u>	<u>2123</u>	<u>100,00</u>	<u>36,01</u>
<u>E- PACTO CONCERT.PART.POR LA DEMOCRACIA</u>					
<u>PARTIDO SOCIALISTA DE CHILE</u>					
6.-MARIA CRISTINA LITTIN CUCUMIDES	427	435	862		
<u>--TOTAL PARTIDO SOCIALISTA DE CHILE</u>	427	435	862	22,95	
<u>PARTIDO RADICAL SOCIALDEMOCRATA</u>					
7.-JUAN LEON TOBAR	214	145	359		
<u>--TOTAL PARTIDO RADICAL SOCIALDEMOCRATA</u>	214	145	359	9,56	
<u>SUBPACTO PPD E INDEPENDIENTE</u>					
8.-NELSON CABRERA MARAMBIO, (IND)	839	739	1578		
<u>TOTAL SUBPACTO PPD E INDEPENDIENTE</u>	839	739	1578	42,01	
<u>PARTIDO DEMOCRATA CRISTIANO</u>					
9.-LUIS MORALES MILLACARIS	463	424	887		
10.-GONZALO PALMA CALBUCAN	37	33	70		
<u>--TOTAL PARTIDO DEMOCRATA CRISTIANO</u>	500	457	957	25,48	
<u>TOTAL E.-PACTO CONCERT.PART.POR LA DEMO</u>	<u>1980</u>	<u>1776</u>	<u>3756</u>	<u>100,00</u>	<u>63,72</u>
<u>T O T A L E S</u>	<u>3044</u>	<u>2851</u>	<u>5895</u>		<u>100,00</u>
<u>VOTOS NULOS</u>	55	36	91		
<u>VOTOS BLANCOS</u>	56	45	101		

RESULTADOS EN GRAFICOS (Palmilla)

TOTAL POR PARTIDO



TOTAL POR PACTOS



[Ir al inicio del documento](#)

PAREDONES

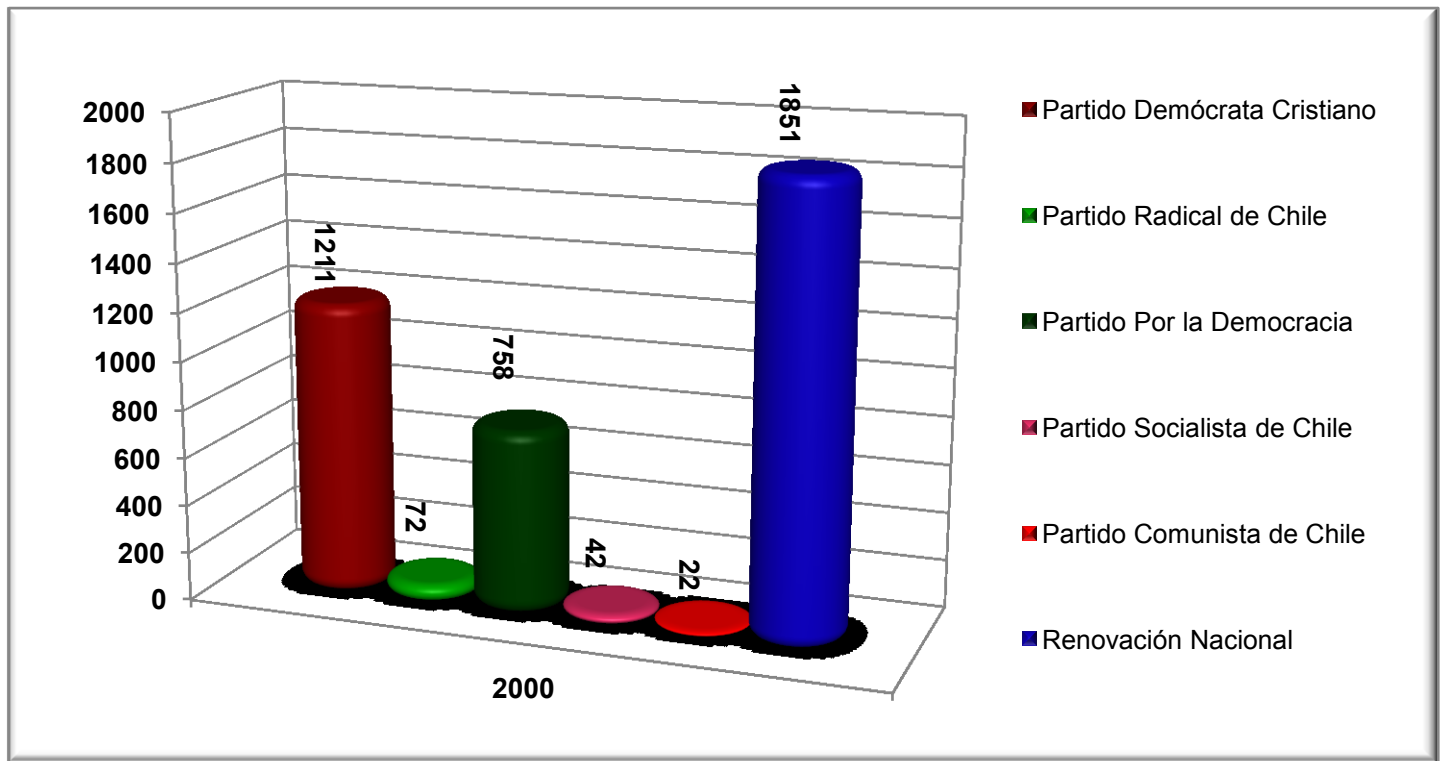
[Ver resultados en gráficos](#)

[Inicio](#)

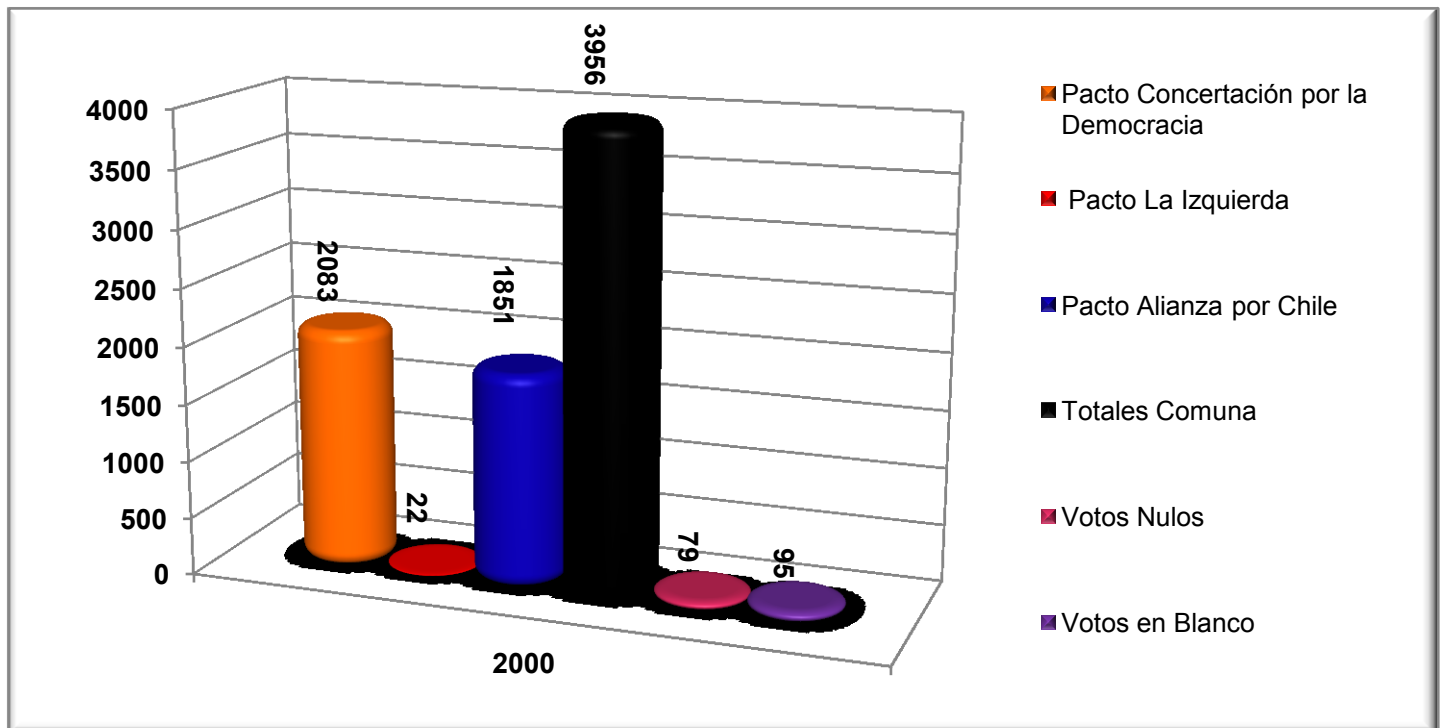
	TOTAL VARONES	TOTAL MUJERES	TOTAL VOTACION	% en el Pacto	% Total Comuna
<u>B- PACTO LA IZQUIERDA</u>					
<u>PARTIDO COMUNISTA DE CHILE</u>					
1.-MARCOS MEDINA SOTO	14	8	22		
<u>--TOTAL PARTIDO COMUNISTA DE CHILE</u>	14	8	22		
<u>TOTAL B.-PACTO LA IZQUIERDA</u>	14	8	22		0,56
<u>C- PACTO ALIANZA POR CHILE</u>					
<u>RENOVACION NACIONAL</u>					
2.-ANTONIO CARVACHO VARGAS	660	605	1265		
3.-FERNANDO ROJAS VIVES	124	99	223		
4.-MIGUEL VIELMA FUENZALIDA	96	90	186		
<u>--TOTAL RENOVACION NACIONAL</u>	880	794	1674	90,44	
5.-SERGIO ORDENES ORMAZABAL, (IND)	95	82	177	9,56	
<u>TOTAL C.-PACTO ALIANZA POR CHILE</u>	975	876	1851	100,00	46,79
<u>E- PACTO CONCERT.PART.POR LA DEMOCRACIA</u>					
<u>SUBPACTO P.D.C. E INDEPENDIENTES</u>					
<u>PARTIDO DEMOCRATA CRISTIANO</u>					
6.-MIREYA CATALAN URZUA	278	315	593		
7.-HERNAN MUÑOZ PEREZ	105	134	239		
8.-FELICIANO ARAYA ORDENES, (IND)	227	152	379		
<u>TOTAL SUBPACTO P.D.C. E INDEPENDIENTES</u>	610	601	1211	58,14	
<u>PARTIDO SOCIALISTA DE CHILE</u>					
9.-PEDRO CLAVIJO MORENO	27	15	42		
<u>--TOTAL PARTIDO SOCIALISTA DE CHILE</u>	27	15	42	2,02	
<u>PARTIDO RADICAL SOCIALDEMOCRATA</u>					
10.-GERMAN GONZALEZ PAVEZ	39	33	72		
<u>--TOTAL PARTIDO RADICAL SOCIALDEMOCRATA</u>	39	33	72	3,46	
<u>PARTIDO POR LA DEMOCRACIA</u>					
11.-SAMMY ORMAZABAL LOPEZ	439	319	758		
<u>--TOTAL PARTIDO POR LA DEMOCRACIA</u>	439	319	758	36,39	
<u>TOTAL E.-PACTO CONCERT.PART.POR LA DEMO</u>	1115	968	2083	100,00	52,65
<u>T O T A L E S</u>	2104	1852	3956		100,00
<u>VOTOS NULOS</u>	38	57	95		
<u>VOTOS BLANCOS</u>	49	30	79		

RESULTADOS EN GRAFICOS (Paredones)

TOTAL POR PARTIDO



TOTAL POR PACTOS



[Ir al inicio del documento](#)

PERALILLO

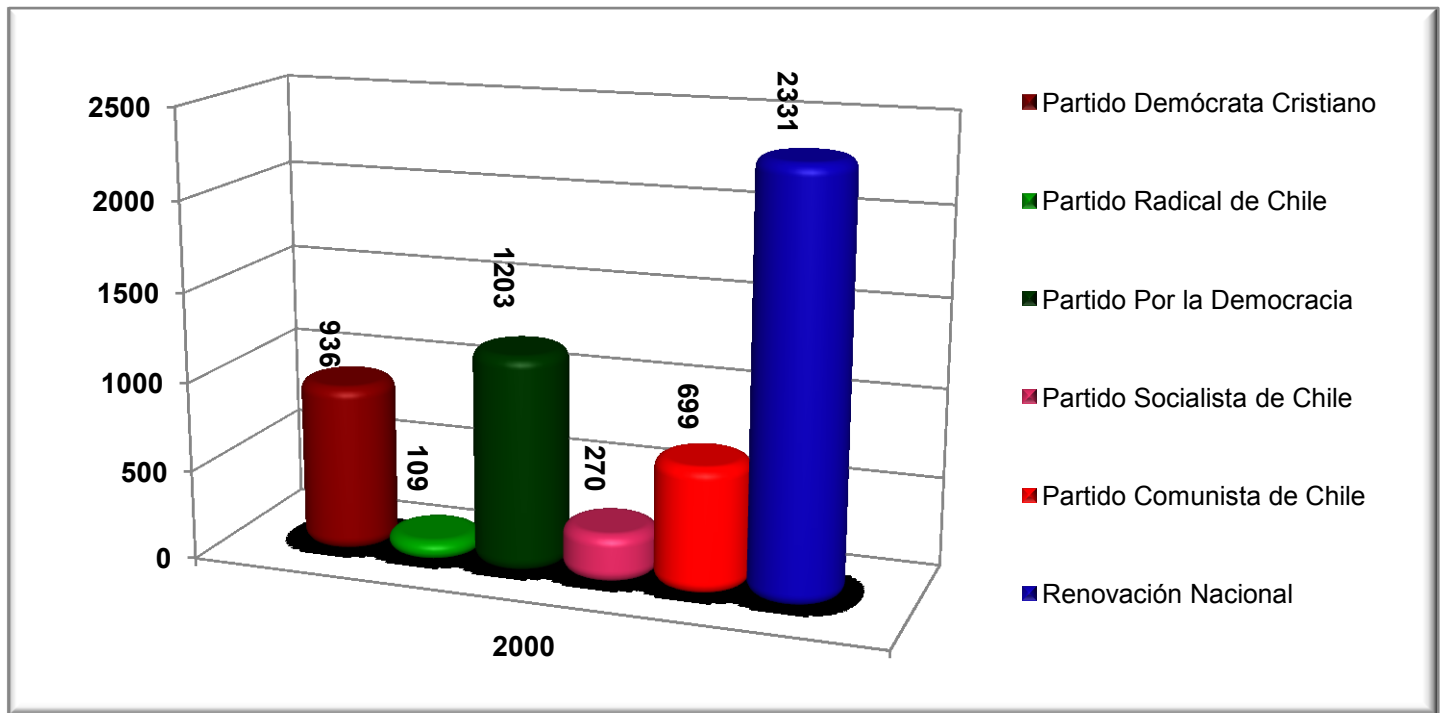
Ver resultados en gráficos

Inicio

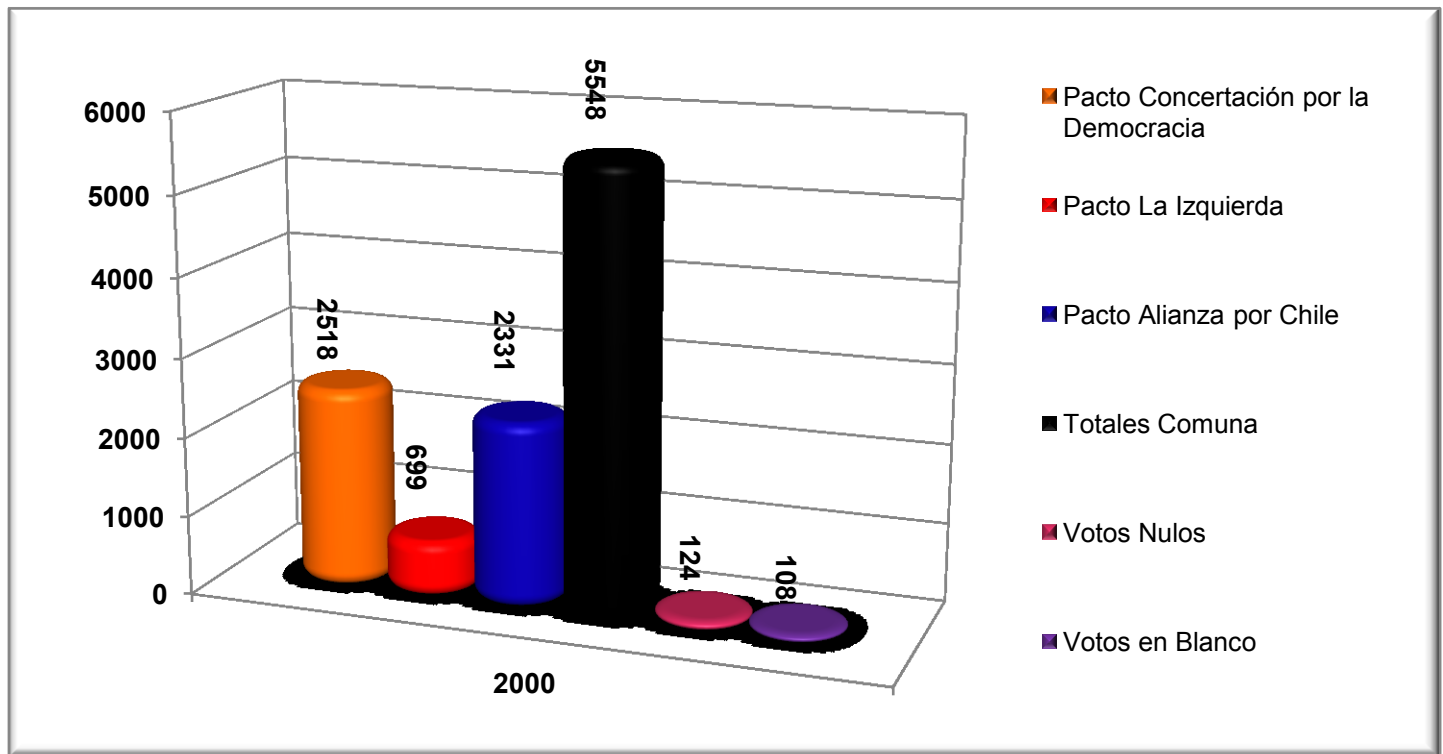
	TOTAL VARONES	TOTAL MUJERES	TOTAL COMUNA	% en el Pacto	% Total Comuna
<u>B- PACTO LA IZQUIERDA</u>	-	-	-	-	-
<u>PARTIDO COMUNISTA DE CHILE</u>	-	-	-	-	-
1.-FLORIAN YAÑEZ CARO	362	262	624		
<u>--TOTAL PARTIDO COMUNISTA DE CHILE</u>	362	262	624		
2.-ISMAEL LEON CORNEJO, (IND)	33	42	75		
<u>TOTAL B.-PACTO LA IZQUIERDA</u>	395	304	699	-	12,60
<u>C- PACTO ALIANZA POR CHILE</u>	-	-	-	-	-
3.-GERARDO CORNEJO PEREZ, (IND)	683	715	1398		
4.-SEBASTIAN SILVA PEREZ, (IND)	83	65	148	66,32	-
<u>RENOVACION NACIONAL</u>	-	-	-	-	-
5.-PABLO LARENAS CELIS	199	165	364		
6.-JOSEFINA FARIAS GALVEZ	197	224	421		
<u>--TOTAL RENOVACION NACIONAL</u>	396	389	785	33,68	
<u>TOTAL C.-PACTO ALIANZA POR CHILE</u>	1162	1169	2331	100,00	42,02
<u>E- PACTO CONCERT.PART.POR LA DEMOCRACIA</u>	-	-	-	-	-
<u>PARTIDO DEMOCRATA CRISTIANO</u>	-	-	-	-	-
7.-ELIAS VALDES URRUTIA	435	382	817		
8.-VIRGINIA CASTRO PEÑA	56	63	119		
<u>--TOTAL PARTIDO DEMOCRATA CRISTIANO</u>	491	445	936	37,17	
<u>PARTIDO SOCIALISTA DE CHILE</u>	-	-	-	-	-
9.-RAUL BAEZA CHANDIA	156	114	270		
<u>--TOTAL PARTIDO SOCIALISTA DE CHILE</u>	156	114	270	10,72	
<u>PARTIDO RADICAL SOCIALDEMOCRATA</u>	-	-	-	-	-
10.-GUSTAVO BRAVO ARRUE	60	49	109		
<u>--TOTAL PARTIDO RADICAL SOCIALDEMOCRATA</u>	60	49	109	4,33	
<u>PARTIDO POR LA DEMOCRACIA</u>	-	-	-	-	-
11.-HECTOR GUAJARDO LEON	558	645	1203		
<u>--TOTAL PARTIDO POR LA DEMOCRACIA</u>	558	645	1203	47,78	
<u>TOTAL E.-PACTO CONCERT.PART.POR LA DEMO</u>	1265	1253	2518	100,00	45,39
<u>T O T A L E S</u>	2822	2726	5548	-	100,00
<u>VOTOS NULOS</u>	64	60	124		
<u>VOTOS BLANCOS</u>	73	35	108		

RESULTADOS EN GRAFICOS (Peralillo)

TOTAL POR PARTIDO



TOTAL POR PACTOS



[Ir al inicio del documento](#)

PEUMO

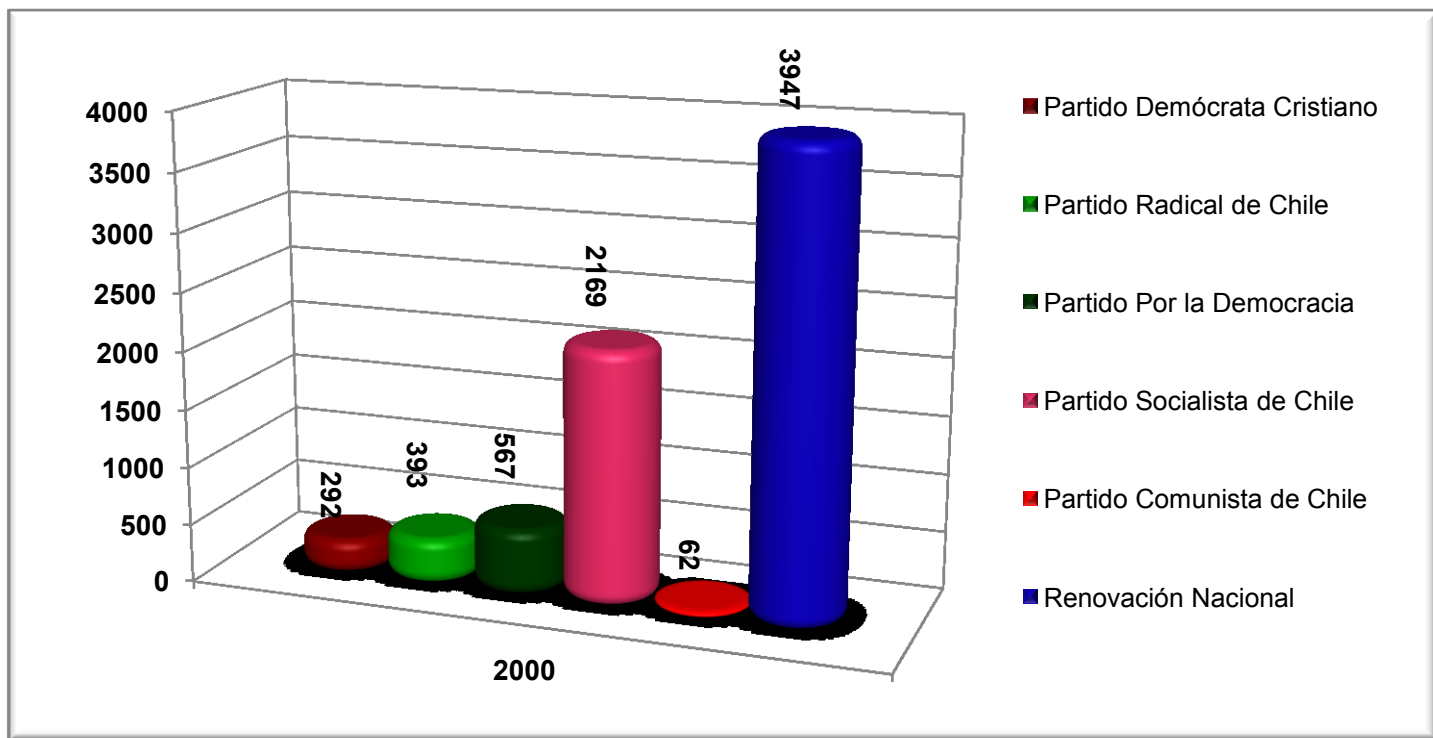
Ver resultados en gráficos

Inicio

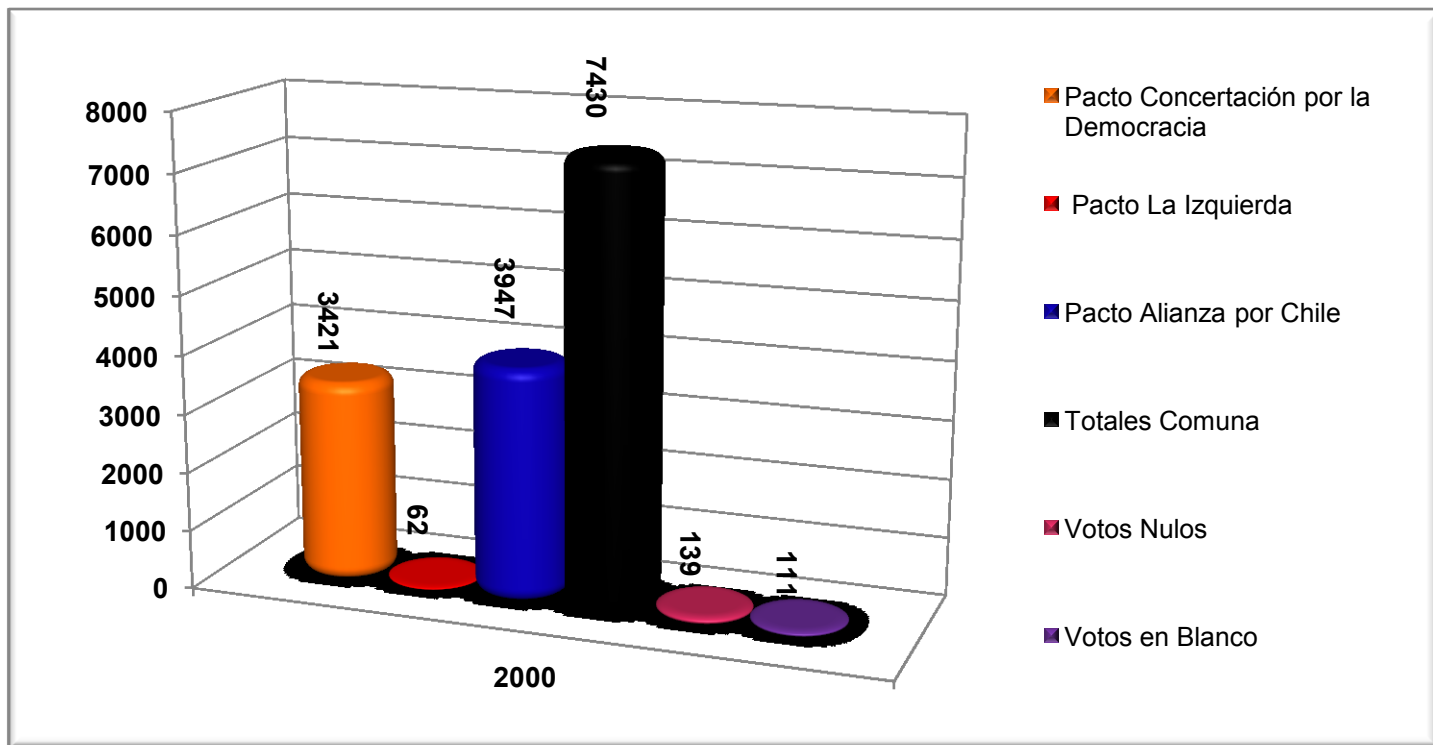
	TOTAL VARONES	TOTAL MUJERES	TOTAL COMUNA	% en el Pacto	% Total Comuna
<u>B- PACTO LA IZQUIERDA</u>					
<u>PARTIDO COMUNISTA DE CHILE</u>					
1.-ROMELIO HERNAN SANCHEZ MENDEZ	37	25	62		
<u>TOTAL B.-PACTO LA IZQUIERDA</u>	<u>37</u>	<u>25</u>	<u>62</u>		<u>0,83</u>
<u>C- PACTO ALIANZA POR CHILE</u>					
2.-BENEDICTO ZUÑIGA REYES, Independien	1490	1806	3296		
3.-MERCEDES MAULEN RUBIO,Independiente	156	150	306		
4.-VERONICA PEREZ SANCHEZ	45	95	140		
5.-LUIS NAVARRETE PIZARRO,Independient	32	39	71	96,61	
<u>RENOVACION NACIONAL</u>					
6.-EDUARDO FLORES ALVAREZ	55	38	93		
7.-OSVALDO MALDONADO PEREZ	23	18	41		
<u>--TOTAL RENOVACION NACIONAL</u>	<u>78</u>	<u>56</u>	<u>134</u>	<u>3,39</u>	
<u>TOTAL C.-PACTO ALIANZA POR CHILE</u>	<u>1801</u>	<u>2146</u>	<u>3947</u>	<u>100,00</u>	<u>53,12</u>
<u>E- PACTO CONCERT.PART.POR LA DEMOCRACIA</u>					
<u>PARTIDO SOCIALISTA DE CHILE</u>					
8.-ELIAS CID CORTES	1136	990	2126		
9.-TERESA NUÑEZ CORNEJO	30	13	43		
<u>--TOTAL PARTIDO SOCIALISTA DE CHILE</u>	<u>1166</u>	<u>1003</u>	<u>2169</u>	<u>63,40</u>	
<u>SUBPACTO PRSD E INDEPENDIENTES</u>					
10.-FERNANDO VERDUGO VALENZUELA, (IND)	204	189	393		
<u>TOTAL SUBPACTO PRSD E INDEPENDIENTES</u>	<u>204</u>	<u>189</u>	<u>393</u>	<u>11,49</u>	
<u>PARTIDO DEMOCRATA CRISTIANO</u>					
11.-ROBERTO QUINTANILLA FERNANDEZ	36	32	68		
12.-CARLOS VENEGAS BARRERA	104	120	224		
<u>--TOTAL PARTIDO DEMOCRATA CRISTIANO</u>	<u>140</u>	<u>152</u>	<u>292</u>	<u>8,54</u>	
<u>PARTIDO POR LA DEMOCRACIA</u>					
13.-FERMIN CARREÑO CARREÑO	315	252	567		
<u>--TOTAL PARTIDO POR LA DEMOCRACIA</u>	<u>315</u>	<u>252</u>	<u>567</u>	<u>16,57</u>	
<u>TOTAL E.-PACTO CONCERT.PART.POR LA DEMOC.</u>	<u>1825</u>	<u>1596</u>	<u>3421</u>	<u>100,00</u>	<u>46,04</u>
<u>T O T A L E S</u>	<u>3663</u>	<u>3767</u>	<u>7430</u>		<u>100,00</u>
<u>VOTOS NULOS</u>	<u>78</u>	<u>61</u>	<u>139</u>		
<u>VOTOS BLANCOS</u>	<u>60</u>	<u>51</u>	<u>111</u>		

RESULTADOS EN GRAFICOS (Peumo)

TOTAL POR PARTIDO



TOTAL POR PACTOS



[Ir al inicio del documento](#)

PICHIDEGUA

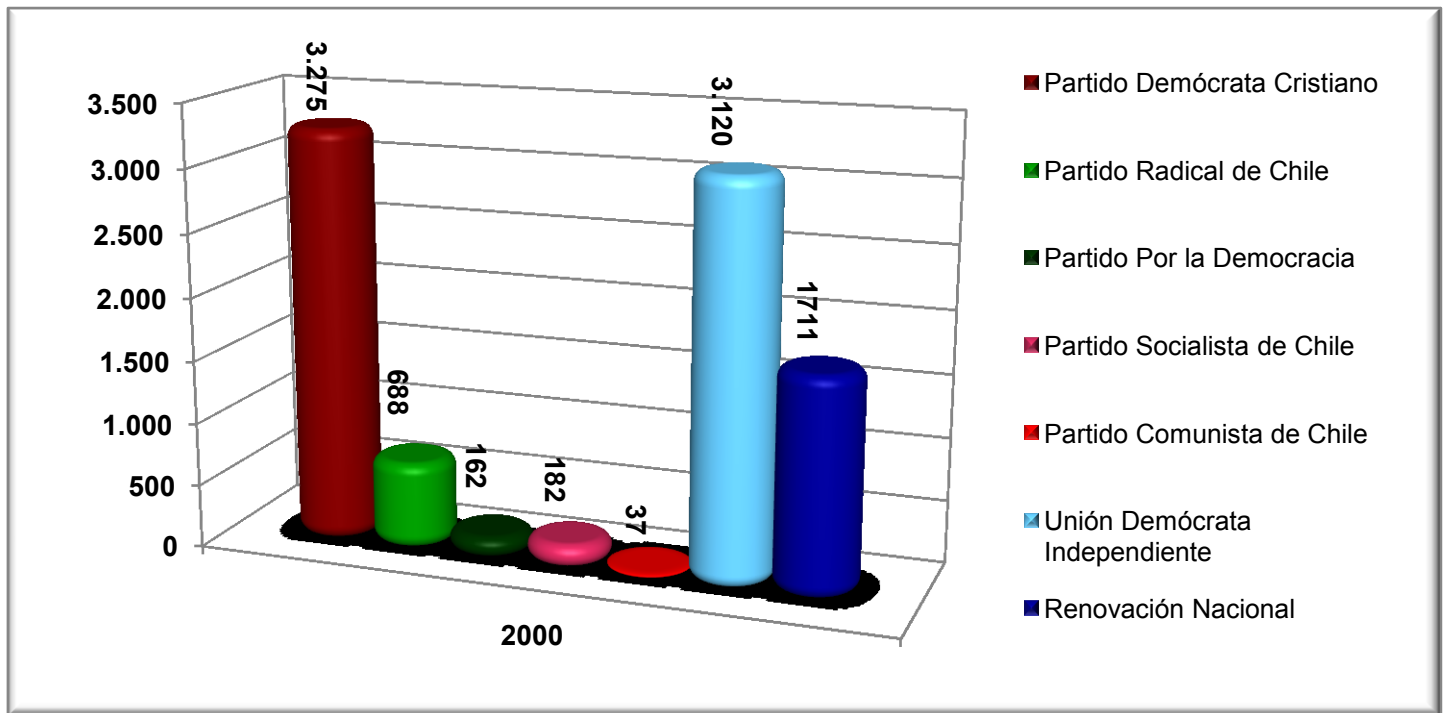
[Ver resultados en gráficos](#)

[Inicio](#)

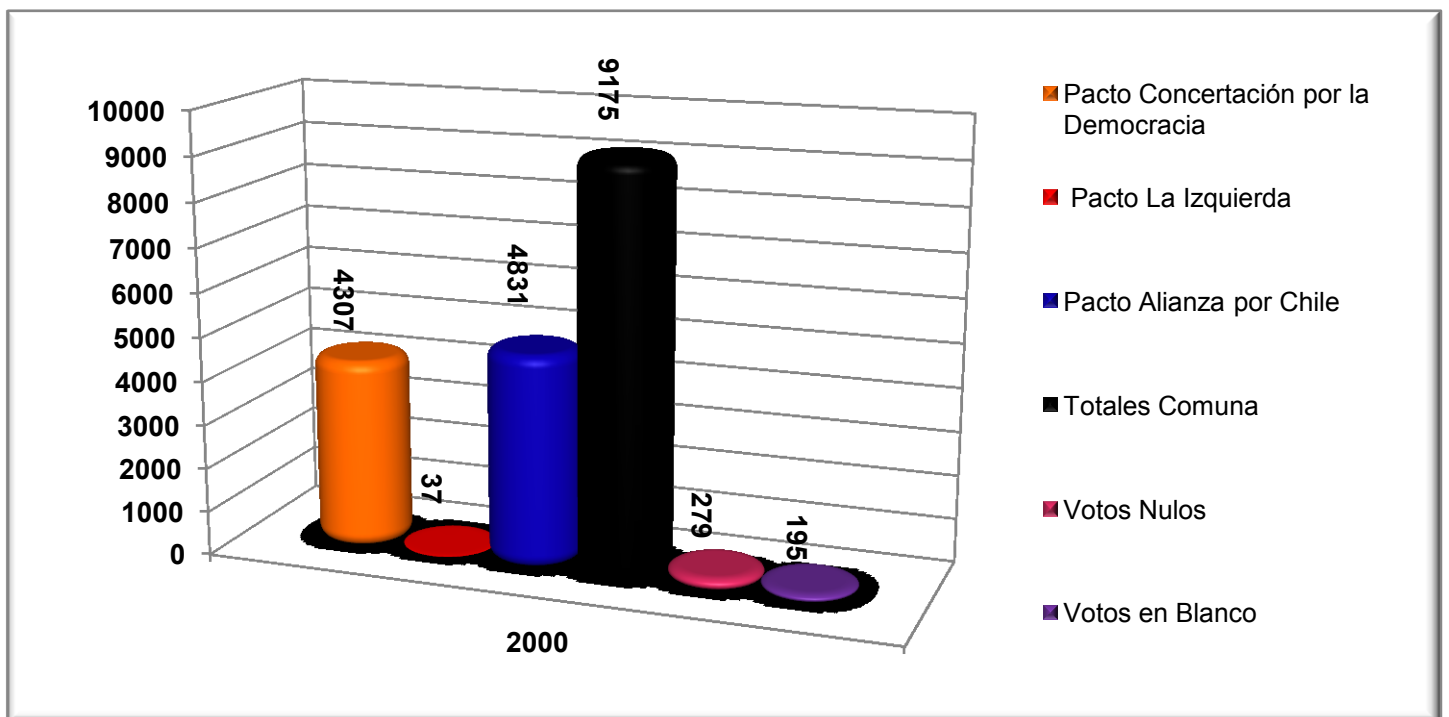
	TOTAL VARONES	TOTAL MUJERES	TOTAL COMUNA	% en el Pacto	% Total Comuna
B- PACTO LA IZQUIERDA					
<u>PARTIDO COMUNISTA DE CHILE</u>					
1.-DAVID REYES URZUA	31	6	37		
TOTAL B.-PACTO LA IZQUIERDA	31	6	37		0,40
C- PACTO ALIANZA POR CHILE					
<u>UNION DEMOCRATA INDEPENDIENTE</u>					
2.-MARIE JEANNE LYON AMAND DE MENDIETA	1429	1691	3120		
--TOTAL UNION DEMOCRATA INDEPENDIENTE	1429	1691	3120	64,58	
3.-XIMENA VALDES OVALLE, (IND)	126	144	270	5,59	
<u>RENOVACION NACIONAL</u>					
4.-JOEL SILVA ARRUE	380	262	642		
5.-SERGIO ASPILLAGA BARROS	426	373	799		
--TOTAL RENOVACION NACIONAL	806	635	1441	29,83	
TOTAL C.-PACTO ALIANZA POR CHILE	2361	2470	4831	100,00	52,65
E- PACTO CONCERT.PART.POR LA DEMOCRACIA					
<u>PARTIDO RADICAL SOCIALDEMOCRATA</u>					
6.-RUBEN ADOLFO CERON GONZALEZ	393	295	688	15,97	
<u>PARTIDO SOCIALISTA DE CHILE</u>					
7.-RAMON RIQUELME CHEUQUIANTE	52	39	91		
8.-RICARDO HERNANDEZ CORTEZ	46	45	91	4,23	
<u>PARTIDO POR LA DEMOCRACIA</u>					
9.-LUIS MUÑOZ MORALES	89	73	162	3,76	
<u>PARTIDO DEMOCRATA CRISTIANO</u>					
10.-ADRIAN TORRES SANTANDER	554	589	1143		
11.-JULIO VIAL BADILLA	1079	1053	2132	76,04	
TOTAL E.-PACTO CONCERT.PART.POR LA DEMO	2213	2094	4307	100,00	46,94
T O T A L E S	4605	4570	9175		100,00
<u>VOTOS NULOS</u>	171	108	279		
<u>VOTOS EN BLANCO</u>	122	73	195		

RESULTADOS EN GRAFICOS (Pichidegua)

TOTAL POR PARTIDO



TOTAL POR PACTOS



[Ir al inicio del documento](#)

PICHILEMU

[Ver resultados en gráficos](#)

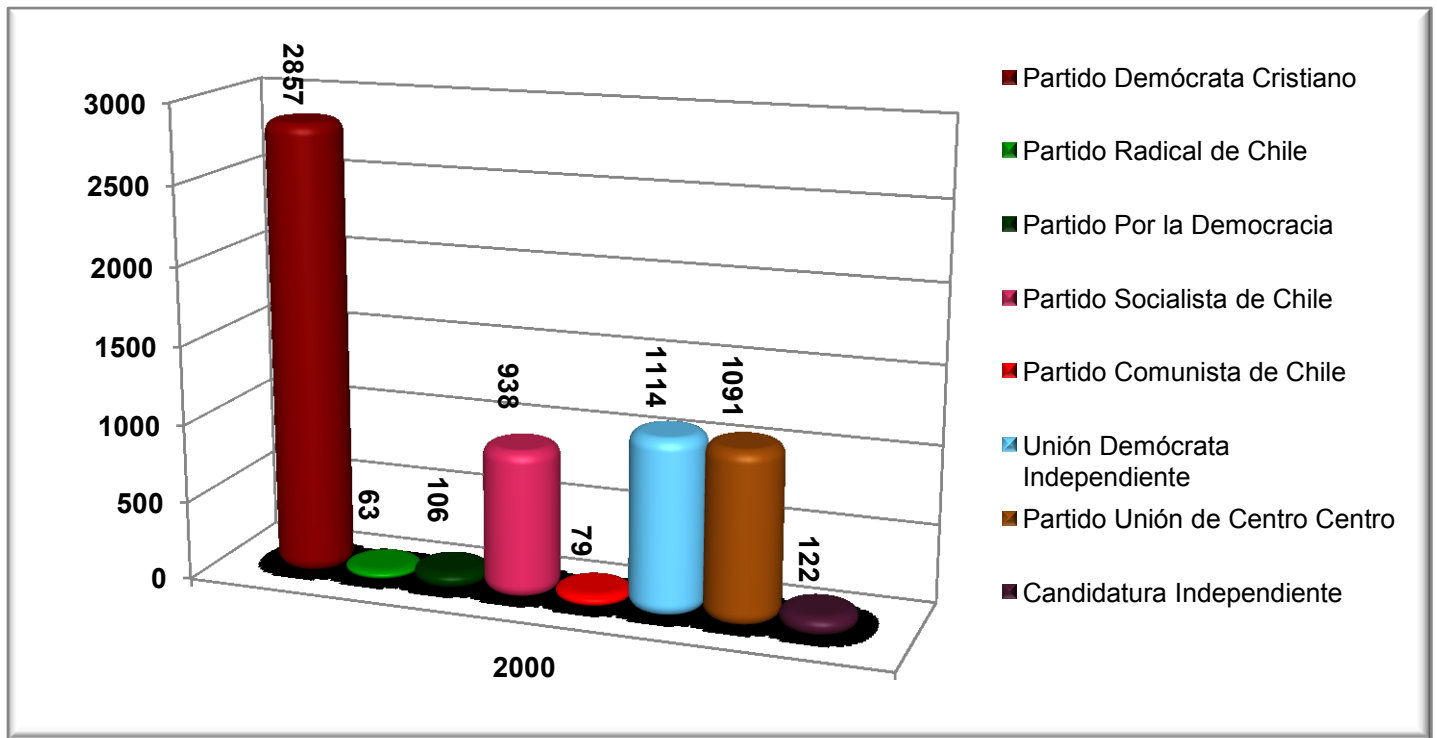
[Inicio](#)

	TOTAL VARONES	TOTAL MUJERES	TOTAL COMUNA	% en el Pacto	% Total Comuna
<u>B- PACTO LA IZQUIERDA</u>					
<u>PARTIDO COMUNISTA DE CHILE</u>					
1.-ERNESTO HEVIA PAVEZ	9	10	19		
<u>--TOTAL PARTIDO COMUNISTA DE CHILE</u>	9	10	19		
2.-FELIPE BUSTAMANTE OLIVARES	31	29	60		
<u>TOTAL B.-PACTO LA IZQUIERDA</u>	<u>40</u>	<u>39</u>	<u>79</u>		<u>1,24</u>
<u>C- PACTO ALIANZA POR CHILE</u>					
3.-CARLOS LEYTON LABARCA, (IND)	361	356	717		
4.-CARLOS VON UNGER CASSANELLO,(IND)	43	38	81	71,63	
<u>UNION DEMOCRATA INDEPENDIENTE</u>					
5.-JUAN GAETE BECERRA	158	158	316		
<u>--TOTAL UNION DEMOCRATA INDEPENDIENTE</u>	158	158	316	28,37	
<u>TOTAL C.-PACTO ALIANZA POR CHILE</u>	<u>562</u>	<u>552</u>	<u>1114</u>	<u>100,00</u>	<u>17,49</u>
<u>D- PACTO CENTRO CENTRO</u>					
<u>PARTIDO UNION DE CENTRO CENTRO</u>					
6.-ALDO POLANCO CONTRERAS	323	203	526		
7.-MARIANO POLANCO CONTRERAS	67	60	127		
8.-FERNANDO URZUA PUA	83	92	175		
9.-RAUL TOBAR PAVEZ, (IND)	106	71	177		
10.-ORLANDO CORNEJO BUSTAMANTE, (IND)	51	35	86		
<u>TOTAL D.-PACTO CENTRO CENTRO</u>	<u>630</u>	<u>461</u>	<u>1091</u>		<u>17,13</u>
<u>E- PACTO CONCERT.PART.POR LA DEMOCRACIA</u>					
<u>PARTIDO DEMOCRATA CRISTIANO</u>					
11.-JORGE VARGAS GONZALEZ	1231	1365	2596		
12.-VICTOR ROJAS GONZALEZ	163	98	261		
<u>--TOTAL PARTIDO DEMOCRATA CRISTIANO</u>	1394	1463	2857	72,07	
<u>PARTIDO SOCIALISTA DE CHILE</u>					
13.-ROBERTO CORDOVA CARREÑO	493	445	938		
<u>--TOTAL PARTIDO SOCIALISTA DE CHILE</u>	493	445	938	23,66	
<u>SUBPACTO PRSD E INDEPENDIENTES</u>					
14.-WALDO GONZALEZ MURILLO, (IND)	30	33	63		
<u>TOTAL SUBPACTO PRSD E INDEPENDIENTES</u>		33	63	1,59	
<u>PARTIDO POR LA DEMOCRACIA</u>					
15.-WASHINGTON SALDIAS GONZALEZ	52	54	106		
<u>--TOTAL PARTIDO POR LA DEMOCRACIA</u>	52	54	106	2,67	
<u>TOTAL E.-PACTO CONCERT.PART.POR LA DEMO</u>	<u>1969</u>	<u>1995</u>	<u>3964</u>	<u>100,00</u>	<u>62,23</u>
<u>CANDIDATURA INDEPENDIENTE</u>					
16.-MARIO ALEJANDRO MORAGA CACERES	70	52	122		1,92

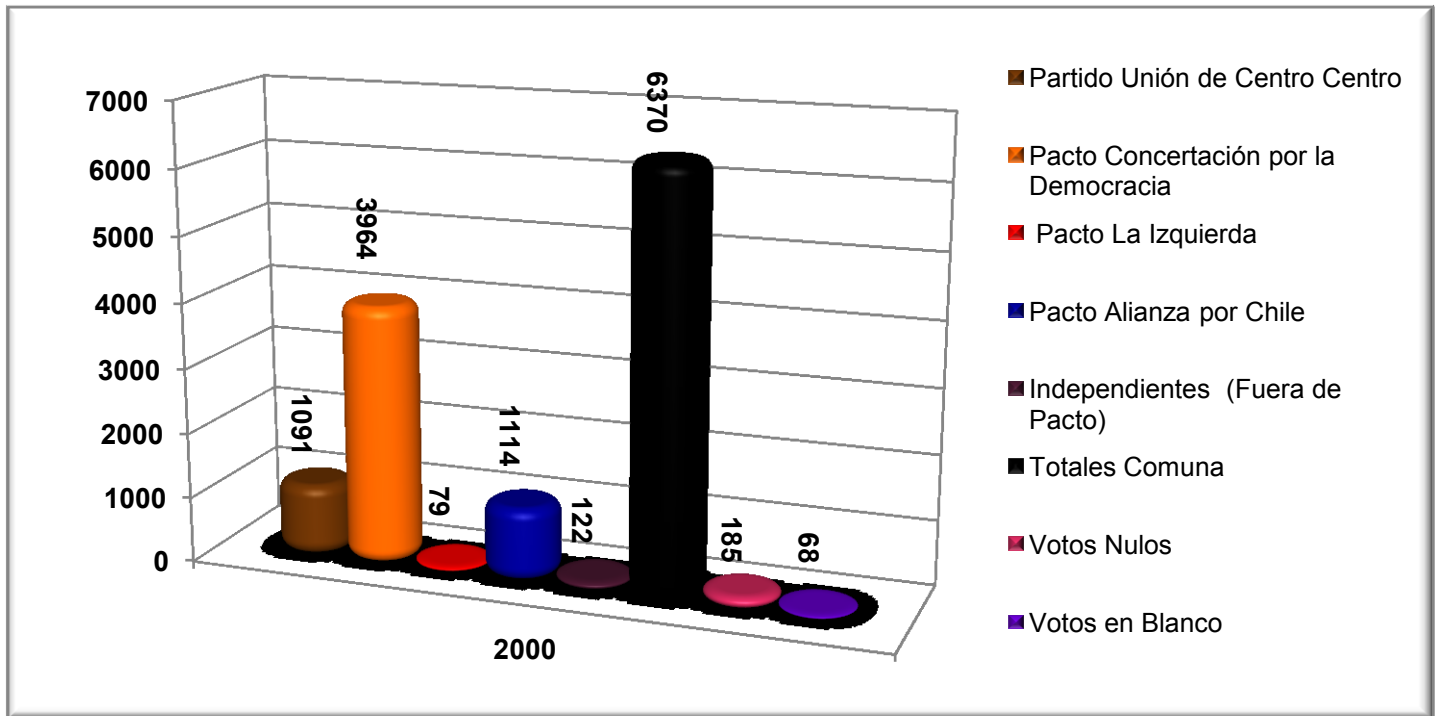
<u>T O T A L E S</u>	<u>3271</u>	<u>3099</u>	<u>6370</u>	<u>100,00</u>
<u>VOTOS NULOS</u>	86	99	185	-
<u>VOTOS BLANCOS</u>	35	33	68	-

RESULTADOS EN GRAFICOS (Pichilemu)

TOTAL POR PARTIDO



TOTAL POR PACTOS



[Ir al inicio del documento](#)

PLACILLA

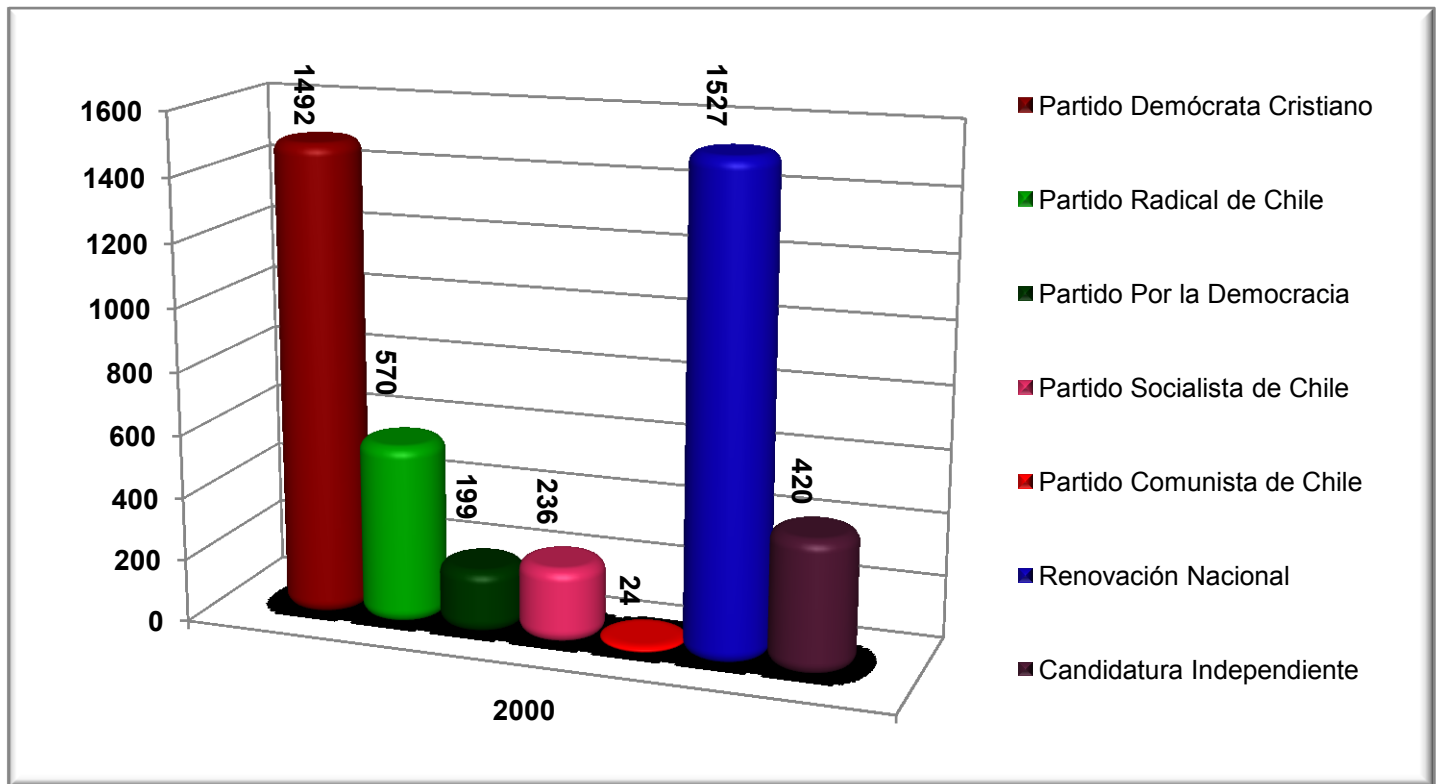
[Ver resultados en gráficos](#)

[Inicio](#)

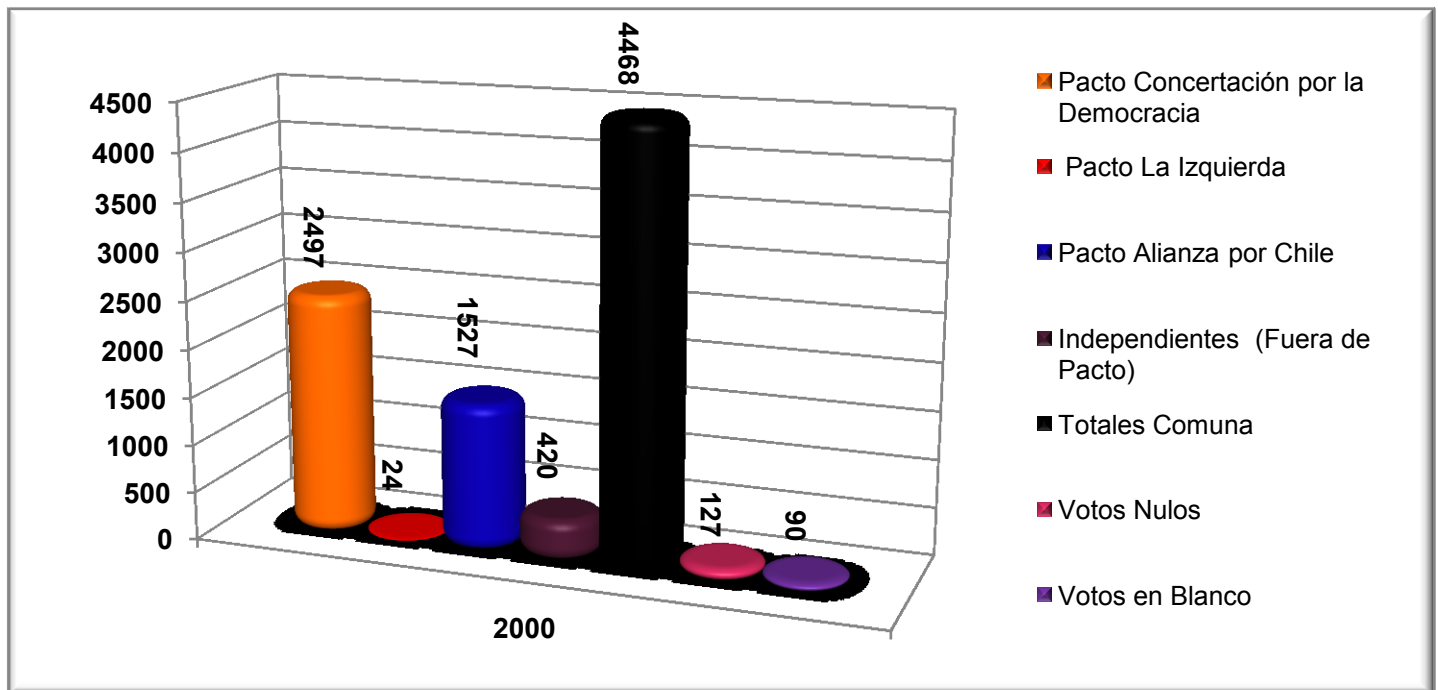
	TOTAL VARONES	TOTAL MUJERES	TOTAL COMUNA	% en el Pacto	% Total Comuna
<u>B- PACTO LA IZQUIERDA</u>					
<u>PARTIDO COMUNISTA DE CHILE</u>					
1.-SALOME SANDOVAL SAAVEDRA	15	9	24		
TOTAL B.-PACTO LA IZQUIERDA	15	9	24		0,54
<u>C- PACTO ALIANZA POR CHILE</u>					
2.-RENE MALDONADO BOUCHON , (IND)	508	593	1101		
3.-JULIO LEYTON CASTRO, (IND)	21	20	41	74,79	
<u>RENOVACION NACIONAL</u>					
4.-JUAN PIÑA NAVARRO	214	171	385		
--TOTAL RENOVACION NACIONAL	214	171	385	25,21	
TOTAL C.-PACTO ALIANZA POR CHILE	743	784	1527	100,00	34,18
<u>E- PACTO CONCERT.PART.POR LA DEMOCRACIA</u>					
<u>PARTIDO DEMOCRATA CRISTIANO</u>					
5.-JOAQUIN LATORRE MUÑOZ	598	637	1235		
6.-JULIO ULLOA MADRID	118	139	257		
--TOTAL PARTIDO DEMOCRATA CRISTIANO	716	776	1492	59,75	
<u>PARTIDO SOCIALISTA DE CHILE</u>					
7.-IRIS ORTIZ MUÑOZ	41	53	94		
8.-ALAMIRO ADASME ADASME	80	62	142		
--TOTAL PARTIDO SOCIALISTA DE CHILE	121	115	236	9,45	
<u>PARTIDO RADICAL SOCIALDEMOCRATA</u>					
9.-JULIO PEREIRA BAEZA	311	259	570		
--TOTAL PARTIDO RADICAL SOCIALDEMOCRATA	311	259	570	22,83	
<u>PARTIDO POR LA DEMOCRACIA</u>					
10.-OSCAR DURAN LIZAMA	110	89	199		
--TOTAL PARTIDO POR LA DEMOCRACIA	110	89	199	7,97	
TOTAL E.-PACTO CONCERT.PART.POR LA DEMO	1258	1239	2497	100,00	55,89
<u>CANDIDATURA INDEPENDIENTE</u>					
11.-MARIA TERESA MORA GALAZ	134	175	309		6,92
<u>CANDIDATURA INDEPENDIENTE</u>					
12.-RENZO ESPINOZA SALAS	54	57	111		2,48
T O T A L E S	2204	2264	4468		100,00
<u>VOTOS NULOS</u>	77	50	127		
<u>VOTOS BLANCOS</u>	51	39	90		

RESULTADOS EN GRAFICOS (Placilla)

TOTAL POR PARTIDO



TOTAL POR PACTOS



PUMANQUE

[Ver resultados en gráficos](#)

[Inicio](#)

	TOTAL VARONES	TOTAL MUJERES	TOTAL COMUNA	% en el Pacto	% Total Comuna
<u>B- PACTO LA IZQUIERDA</u>					
<u>PARTIDO COMUNISTA DE CHILE</u>					
1.-CAROLINA CELIS QUINTANILLA	3	1	4		
<u>--TOTAL PARTIDO COMUNISTA DE CHILE</u>	3	1	4		
<u>TOTAL B.-PACTO LA IZQUIERDA</u>	3	1	4		0,19
<u>C- PACTO ALIANZA POR CHILE</u>					
<u>RENOVACION NACIONAL</u>					
2.-DORILA GALAZ DIAZ	33	67	100		
<u>--TOTAL RENOVACION NACIONAL</u>	33	67	100	42,55	
3.-PATRICIO VALENZUELA CASTRO, (IND)	25	34	59		
4.-EDUARDO CORNEJO LAGOS,(IND)	33	43	76	57,45	
<u>TOTAL C.-PACTO ALIANZA POR CHILE</u>	91	144	235	100,00	11,36
<u>D- PACTO CENTRO CENTRO</u>					
5.-JORGE JORQUERA GONZALEZ, (IND)	271	297	568		
6.-SANTIAGO BAEZA PINCHEIRA,(IND)	159	178	337		
7.-FRANCISCO MALDONADO VERDUGO, (IND)	38	15	53	95,04	
<u>PARTIDO UNION DE CENTRO CENTRO</u>					
8.-MANUEL GONZALEZ GONZALEZ	28	22	50		
<u>--TOTAL PARTIDO UNION DE CENTRO CENTRO</u>	28	22	50	4,96	
<u>TOTAL D.-PACTO CENTRO CENTRO</u>	496	512	1008	100,00	48,74
<u>E- PACTO CONCERT.PART.POR LA DEMOCRACIA</u>					
<u>SUBPACTO P.D.C. E INDEPENDIENTES</u>					
<u>PARTIDO DEMOCRATA CRISTIANO</u>					
9.-ESMERALDA CASTRO CASTRO	23	27	50		
10.-AQUILES RAMIREZ ESPINA, (IND)	114	86	200		
<u>TOTAL SUBPACTO P.D.C. E INDEPENDIENTES</u>	137	113	250	32,85	
<u>SUBPACTO P.S. E INDEPENDIENTES</u>					
11.-WALTER NUÑEZ OYARZUN, (IND)	99	90	189		
<u>TOTAL SUBPACTO P.S. E INDEPENDIENTES</u>	99	90	189	24,84	
<u>PARTIDO RADICAL SOCIALDEMOCRATA</u>					
12.-ORLANDO LORCA DONOSO	42	36	78		
<u>--TOTAL PARTIDO RADICAL SOCIALDEMOCRATA</u>	42	36	78	10,25	
<u>SUBPACTO PPD E INDEPENDIENTE</u>					
13.-VICTOR MUÑOZ PIZARRO, (IND)	136	96	232		
<u>TOTAL SUBPACTO PPD E INDEPENDIENTE</u>	136	96	232	30,49	
<u>PARTIDO LIBERAL</u>					
14.-ANDRES GALLARDO GOMEZ	7	5	12		
<u>--TOTAL PARTIDO LIBERAL</u>	7	5	12	1,58	
<u>TOTAL E.-PACTO CONCERT.PART.POR LA DEMO</u>	421	340	761	100,00	36,80

CANDIDATURA INDEPENDIENTE

15.-MARIO RAMIREZ HINOJOSA

38	22	60	2,90
<u>1049</u>	<u>1019</u>	<u>2068</u>	<u>100,00</u>
21	18	39	-
28	5	33	

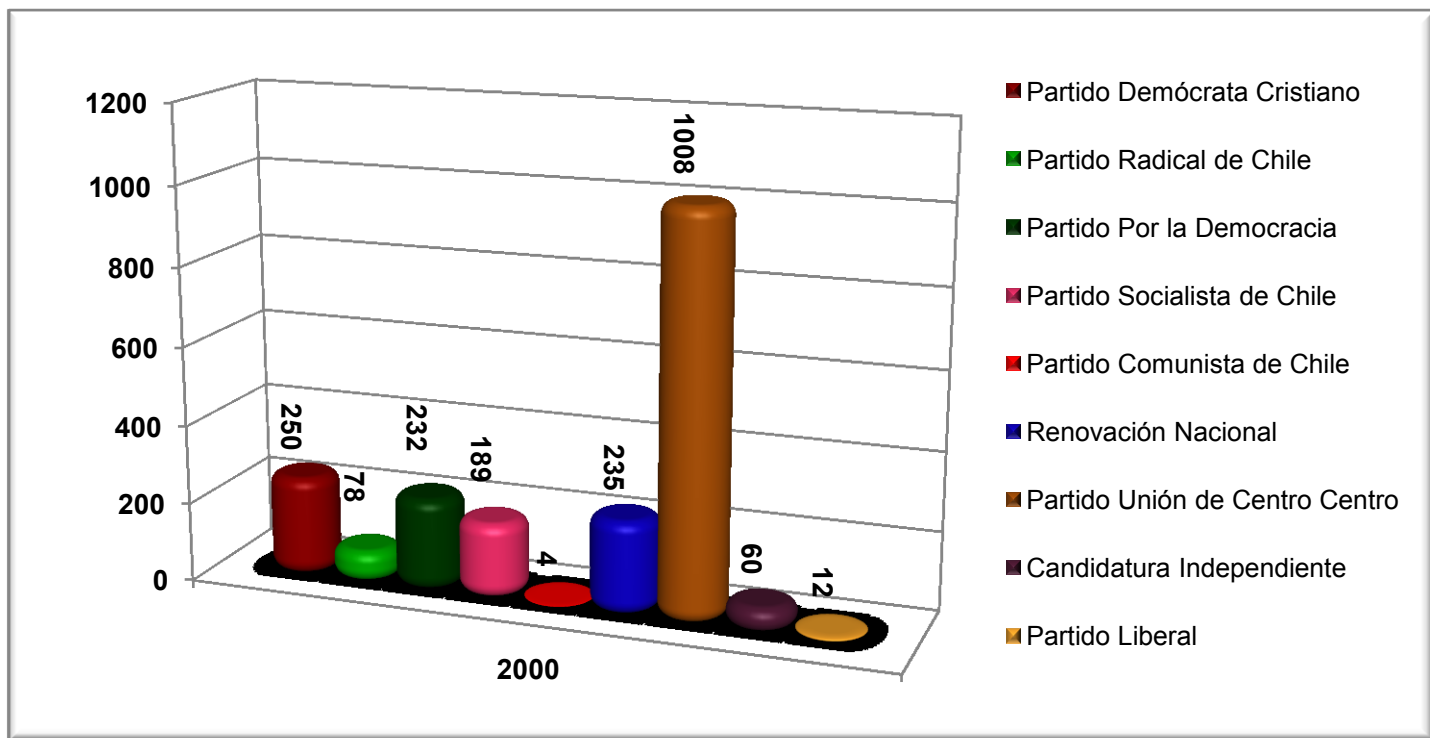
T O T A L E S

VOTOS NULOS

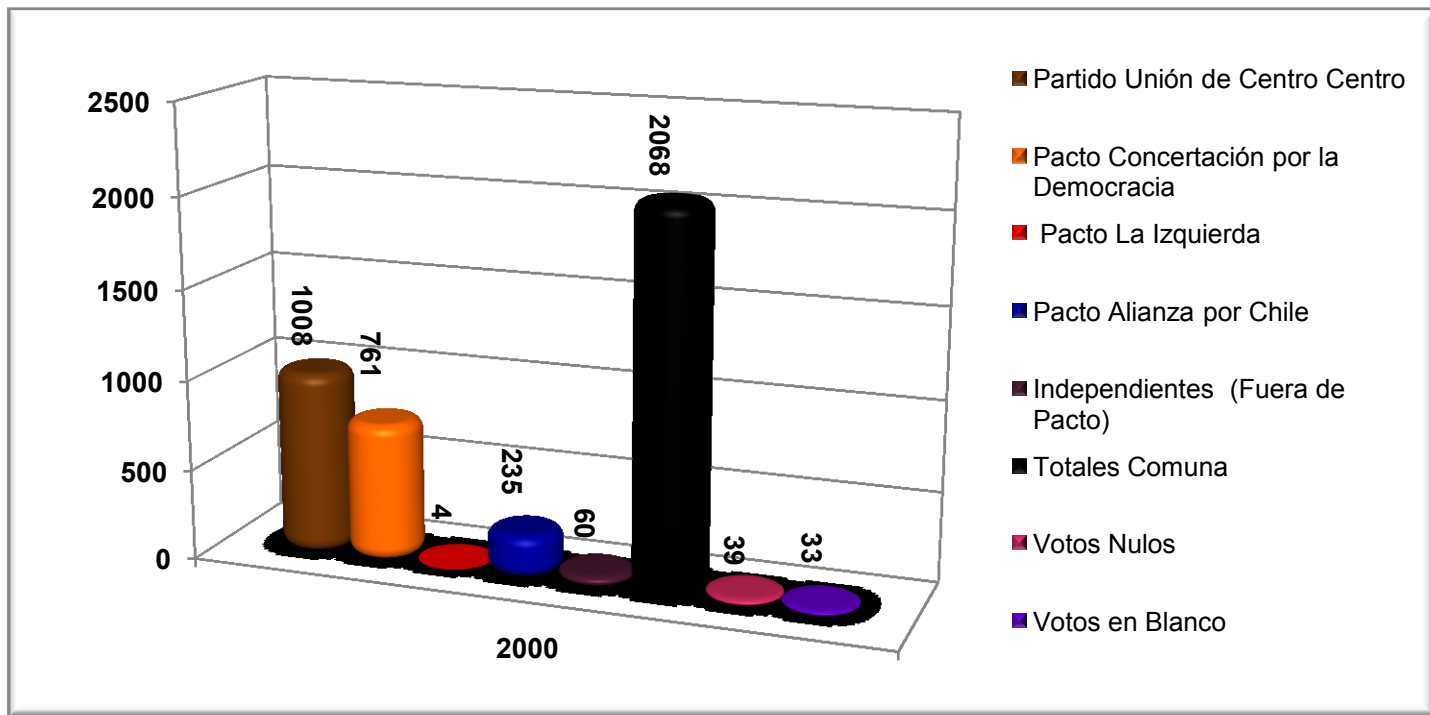
VOTOS BLANCOS

RESULTADOS EN GRAFICOS (Pumanque)

TOTAL POR PARTIDO



TOTAL POR PACTOS



[Ir al inicio del documento](#)

QUINTA DE TILCOCO

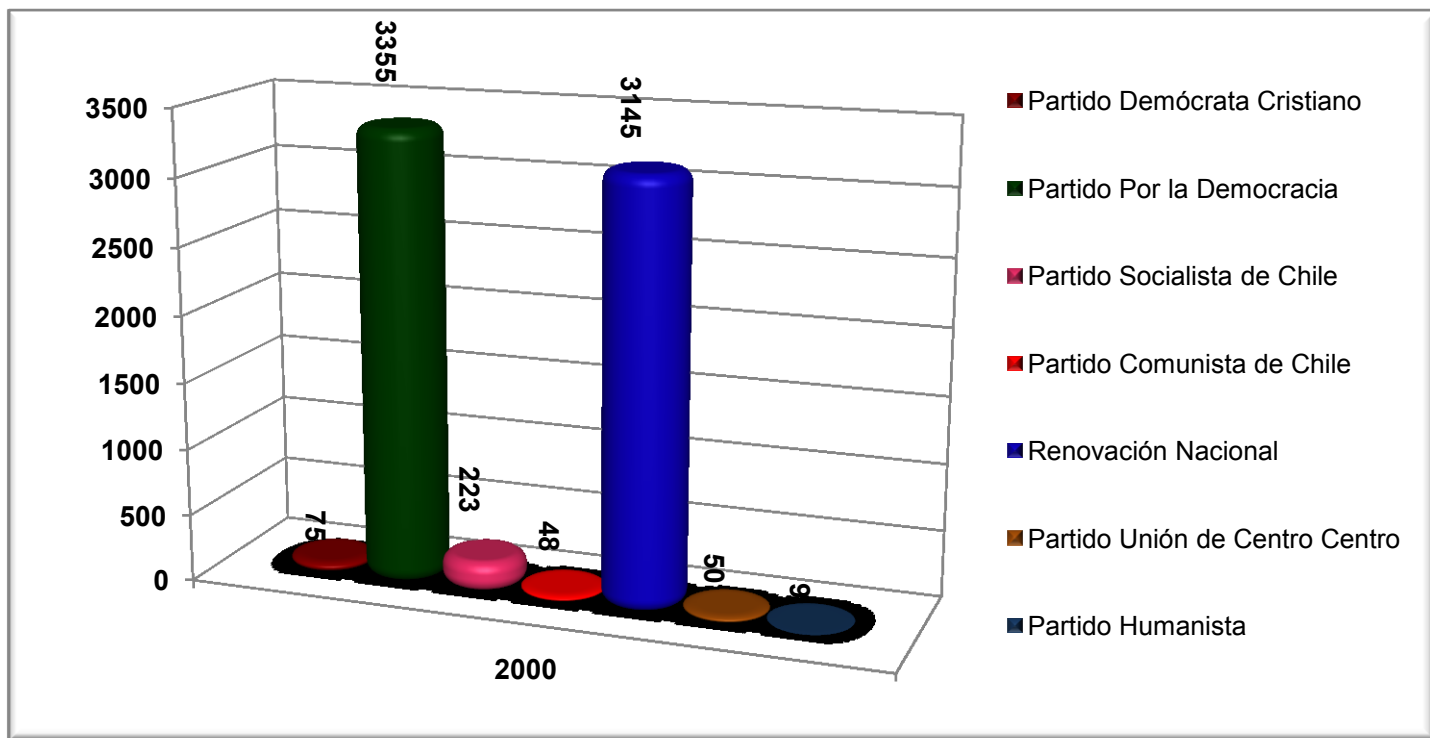
[Ver resultados en gráficos](#)

[Inicio](#)

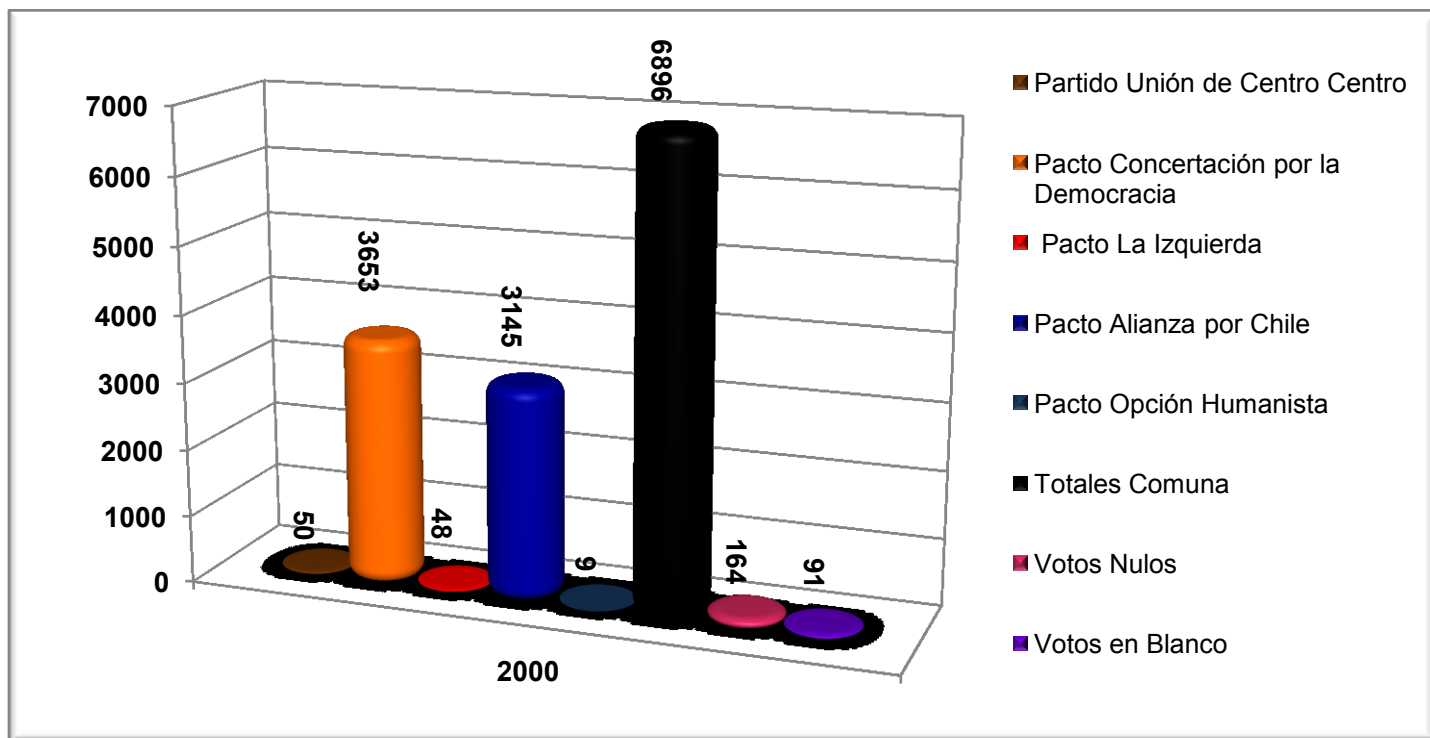
	TOTAL VARONES	TOTAL MUJERES	TOTAL COMUNA	% en el Pacto	% Total Comuna
<u>B- PACTO LA IZQUIERDA</u>	-	-	-	-	-
<u>PARTIDO COMUNISTA DE CHILE</u>	-	-	-	-	-
1.-CARLOS CONTRERAS CASTRO	13	6	19		
<u>--TOTAL PARTIDO COMUNISTA DE CHILE</u>	13	6	19		
2.-MARIA ANGELICA PARDO CARRILLO,(IND)	13	16	29		
<u>TOTAL B.-PACTO LA IZQUIERDA</u>	<u>26</u>	<u>22</u>	<u>48</u>	-	<u>0,70</u>
<u>C- PACTO ALIANZA POR CHILE</u>	-	-	-	-	-
<u>RENOVACION NACIONAL</u>	-	-	-	-	-
3.-NESSY MORATELLI SOLAR	1452	1635	3087		
4.-EDUARDO NUÑEZ JEREZ	23	13	36		
<u>--TOTAL RENOVACION NACIONAL</u>	1475	1648	3123	99,30	-
5.-FRANCISCO REYES OSORIO, (IND)	9	13	22	0,70	-
<u>TOTAL C.-PACTO ALIANZA POR CHILE</u>	<u>1484</u>	<u>1661</u>	<u>3145</u>	<u>100,00</u>	<u>45,61</u>
<u>D- PACTO CENTRO CENTRO</u>	-	-	-	-	-
6.-PEDRO RODENA VARGAS, (IND)	31	19	50		
<u>TOTAL D.-PACTO CENTRO CENTRO</u>	<u>31</u>	<u>19</u>	<u>50</u>	-	<u>0,73</u>
<u>E- PACTO CONCERT.PART.POR LA DEMOCRACIA</u>	-	-	-	-	-
<u>PARTIDO POR LA DEMOCRACIA</u>	-	-	-	-	-
7.-NELSON BARRIOS OROSTEGUI	1721	1634	3355	91,84	
<u>PARTIDO SOCIALISTA DE CHILE</u>	-	-	-	-	-
8.-IVAN VIVAR CRUZ	86	88	174		
9.-MARIO GALVEZ PALMA	34	15	49	6,10	
<u>PARTIDO DEMOCRATA CRISTIANO</u>	-	-	-	-	-
10.-ZADDA SALAZAR VEJAR	26	49	75	2,05	
<u>TOTAL E.-PACTO CONCERT.PART.POR LA DEMOC.</u>	<u>1867</u>	<u>1786</u>	<u>3653</u>	<u>100,00</u>	<u>52,97</u>
<u>T O T A L E S</u>	<u>3408</u>	<u>3488</u>	<u>6896</u>	-	<u>100,00</u>
<u>VOTOS NULOS</u>	87	77	164		
<u>VOTOS BLANCOS</u>	58	33	91		

RESULTADOS EN GRAFICOS (Quinta de Tilcoco)

TOTAL POR PARTIDO



TOTAL POR PACTOS



[Ir al inicio del documento](#)

RANCAGUA

[Ver resultados en gráficos](#)

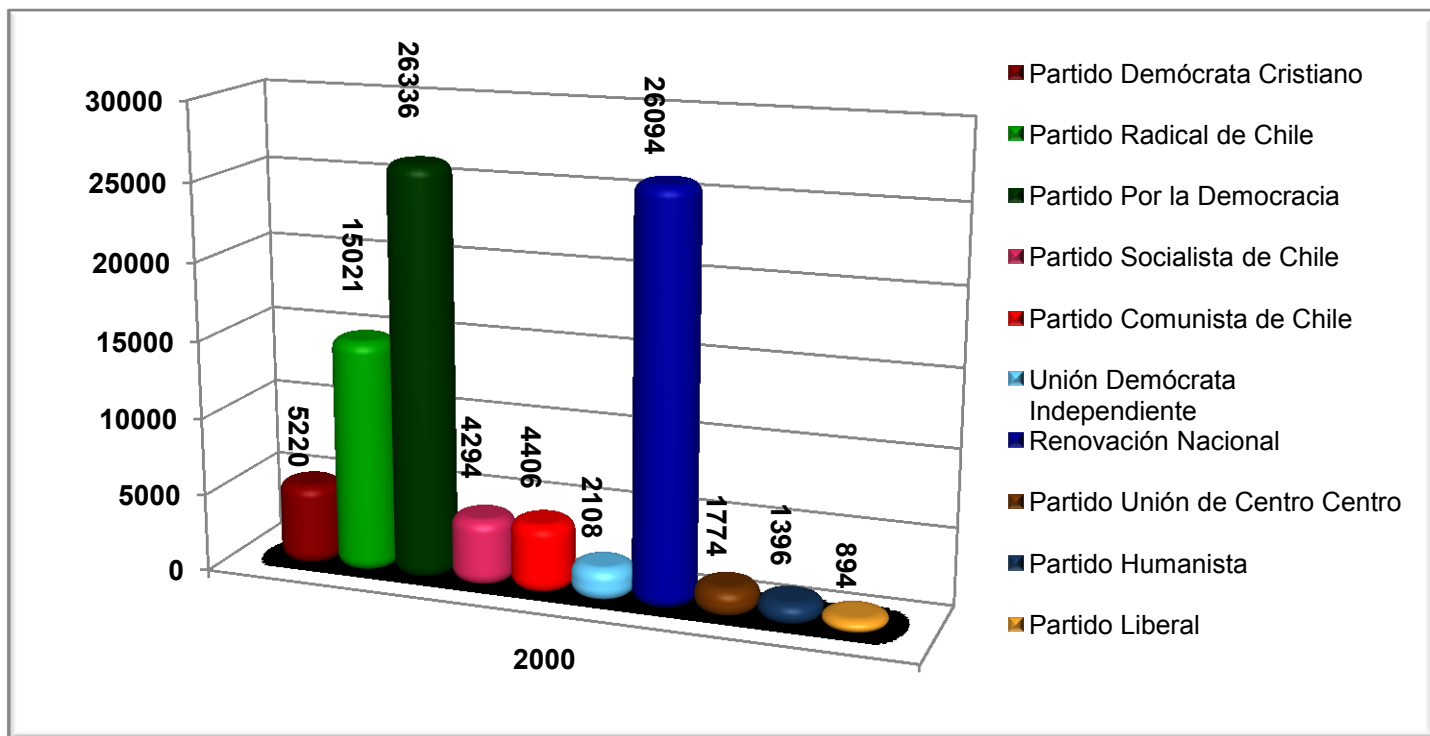
[Inicio](#)

	TOTAL VARONES	TOTAL MUJERES	TOTAL COMUNA	% en el Pacto	% Total Comuna
<u>A- PACTO HUMANISTAS Y ECOLOGISTAS</u>					
<u>PARTIDO HUMANISTA</u>					
1.-RAFAEL CANTO ESCOBAR	222	198	420		
2.-XIMENA BRAVO GUZMAN	88	95	183		
3.-MAURICIO QUIROGA HERNANDEZ	140	151	291		
4.-JUANA ALAMOS SILVA	65	65	130		
5.-VALENTINA ACOSTA GALAZ	68	94	162		
6.-EDUARDO MARCHANT CARVAJAL	102	108	210		
<u>TOTAL A. PACTO HUMANISTAS Y ECOLOGISTAS</u>	<u>685</u>	<u>711</u>	<u>1396</u>	-	<u>1,59</u>
<u>B- PACTO LA IZQUIERDA</u>					
<u>PARTIDO COMUNISTA DE CHILE</u>					
7.-CARLOS POBLETE AVILA	965	631	1596		
8.-EMPERATRIZ GOMEZ ORELLANA	191	169	360		
9.-JORGE FAUNDEZ HERNANDEZ	330	386	716		
10.-HECTOR MOLINET HERNANDEZ	195	192	387		
11.-DANILO JORQUERA VIDAL	796	551	1347		
<u>TOTAL B.-PACTO LA IZQUIERDA</u>	<u>2477</u>	<u>1929</u>	<u>4406</u>	-	<u>5,03</u>
<u>C- PACTO ALIANZA POR CHILE</u>					
<u>RENOVACION NACIONAL</u>					
12.-PEDRO HERNANDEZ GARRIDO	11135	14959	26094		
<u>--TOTAL RENOVACION NACIONAL</u>	<u>11135</u>	<u>14959</u>	<u>26094</u>	<u>92,53</u>	
<u>UNION DEMOCRATA INDEPENDIENTE</u>					
13.-EDUARDO SOTO ROMERO	679	749	1428		
<u>--TOTAL UNION DEMOCRATA INDEPENDIENTE</u>	<u>679</u>	<u>749</u>	<u>1428</u>		
14.-PAMELA MEDINA SCHULZ,INDEPENDIENTE	342	338	680	<u>7,47</u>	
<u>TOTAL C.-PACTO ALIANZA POR CHILE</u>	<u>12156</u>	<u>16046</u>	<u>28202</u>	<u>100,00</u>	<u>32,22</u>
<u>D- PACTO CENTRO CENTRO</u>					
15.-RODOLFO SANCHEZ RUBIO, Independien	482	527	1009		
16.-CLENDA CID POBLETE, Independiente	119	182	301		
17.-FRANCISCO CUEVAS RAICHEVICH, (IND)	213	95	308		
18.-MARIO GUERRERO MIRANDA, INDEPENDIE	61	95	156		
<u>TOTAL D.-PACTO CENTRO CENTRO</u>	<u>875</u>	<u>899</u>	<u>1774</u>	-	<u>2,03</u>
<u>E- PACTO CON CER.PART.POR LA DEMOCRACIA</u>					
<u>PARTIDO POR LA DEMOCRACIA</u>					
19.-DARIO VALENZUELA VAN TREEK	12035	13585	25620		
20.-JACQUELINE GARATE GUAJARDO	351	365	716	<u>50,88</u>	
<u>PARTIDO SOCIALISTA DE CHILE</u>					
21.-EDINSON ORTIZ GONZALEZ	1139	1140	2279		

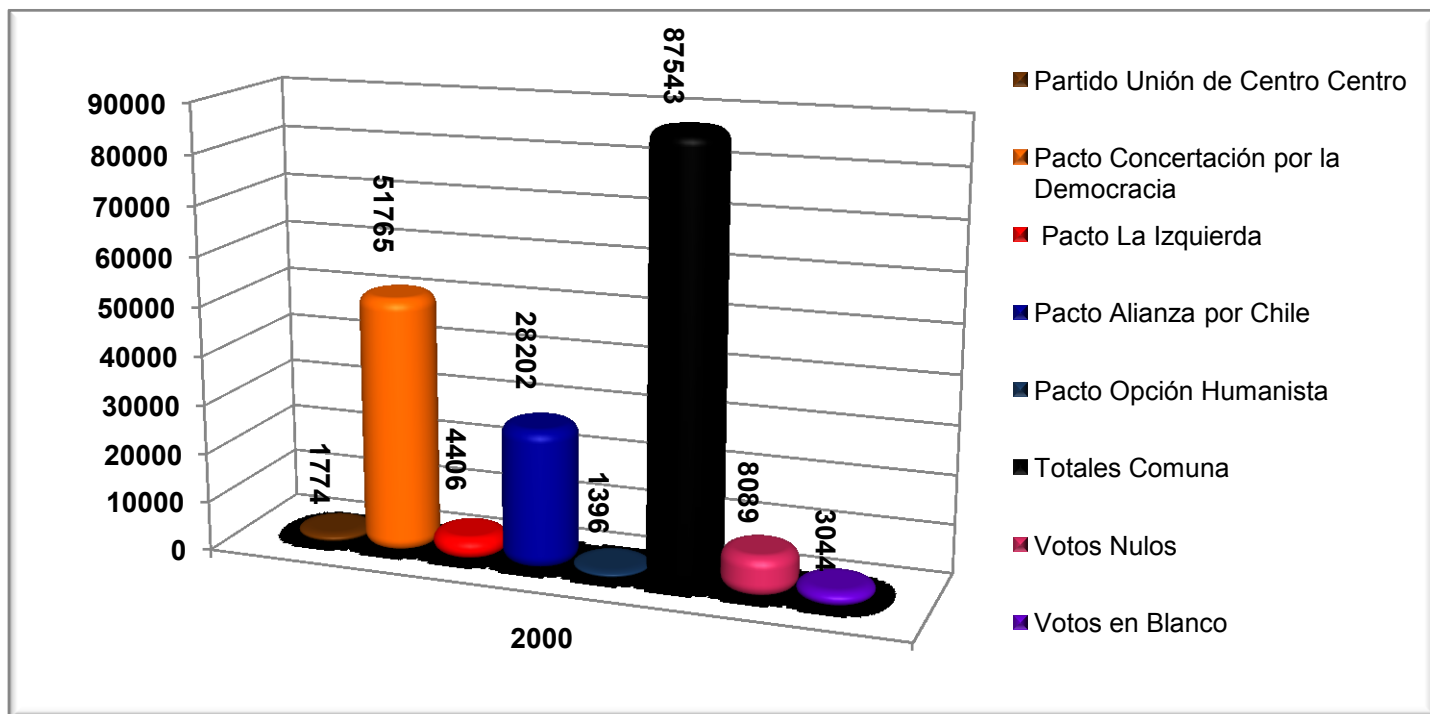
22.-HERNAN CASTILLO ALVAREZ <i><u>PARTIDO RADICAL SOCIALDEMOCRATA</u></i>	-	1056	959	2015	8,30	
23.-CLAUDIO SULE FERNANDEZ <i><u>PARTIDO LIBERAL</u></i>	-	6549	8472	15021	29,02	
24.-CHRISTIAN DUQUE ROMERO <i><u>PARTIDO DEMOCRATA CRISTIANO</u></i>	-	494	400	894	1,73	-
25.-GLORIA LOPEZ LOPEZ		584	590	1174		-
26.-RICARDO TUDELA BARRAZA		1859	2187	4046	10,08	
<u>TOTAL E.-PACTO CONCERT.PART.POR LA DEMO</u>		<u>24067</u>	<u>27698</u>	<u>51765</u>	<u>100,00</u>	<u>59,13</u>
		<u>40260</u>	<u>47283</u>	<u>87543</u>	-	<u>100,00</u>
<u>VOTOS NULOS</u>	-	4287	3802	8089		-
<u>VOTOS BLANCOS</u>		1735	1309	3044		

RESULTADOS EN GRAFICOS (Rancagua)

TOTAL POR PARTIDO



TOTAL POR PACTOS



[Ir al inicio del documento](#)

RENGO

[Ver resultados en gráficos](#)

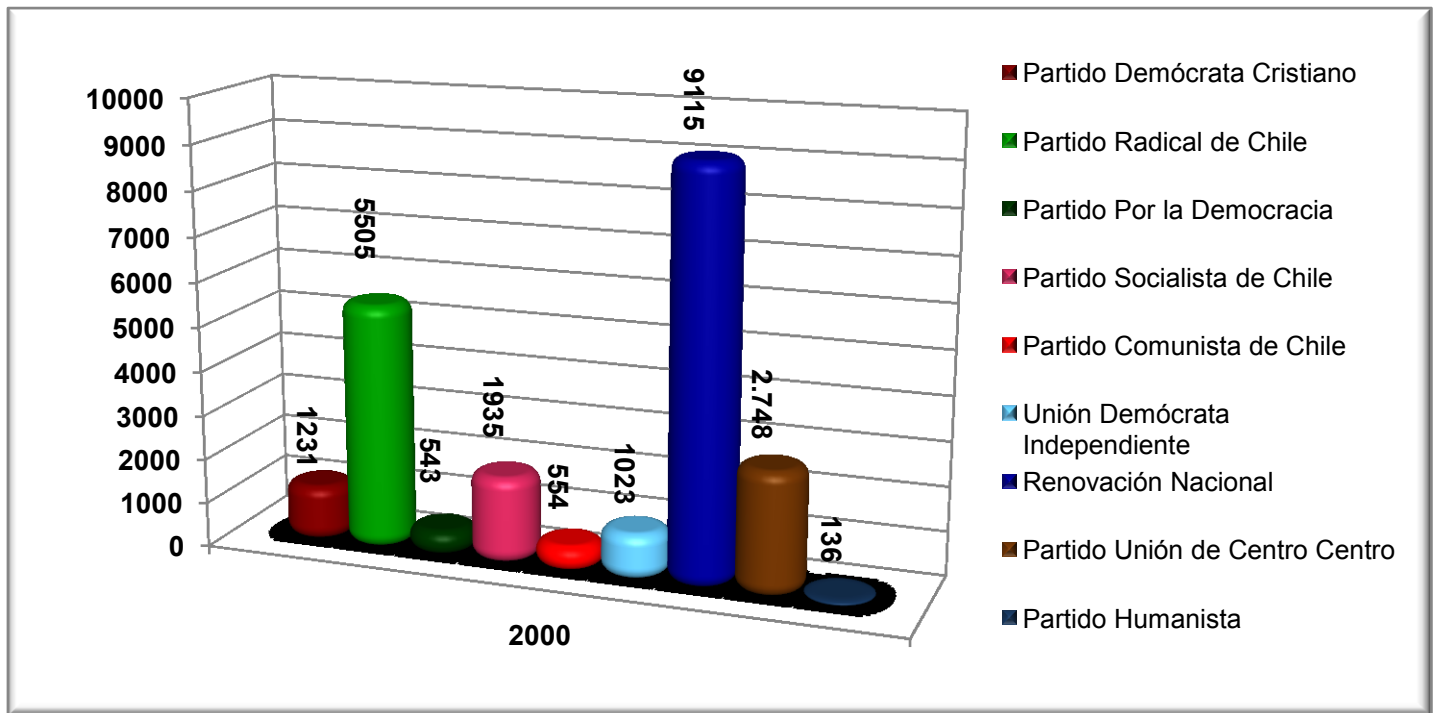
[Inicio](#)

	TOTAL VARONES	TOTAL MUJERES	TOTAL COMUNA	% en el Pacto	% Total Comuna
<u>A- PACTO HUMANISTAS Y ECOLOGISTAS</u>	-	-	-	-	-
<u>PARTIDO HUMANISTA</u>	-	-	-	-	-
1.-EDUARDO JOAQUIN PIÑA VALENZUELA	72	64	136		
<u>TOTAL A. PACTO HUMANISTAS Y ECOLOGISTAS</u>	<u>72</u>	<u>64</u>	<u>136</u>	-	<u>0,60</u>
<u>B- PACTO LA IZQUIERDA</u>	-	-	-	-	-
<u>PARTIDO COMUNISTA DE CHILE</u>	-	-	-	-	-
2.-MARIO IBARRA CONTRERAS	195	129	324		
<u>--TOTAL PARTIDO COMUNISTA DE CHILE</u>	<u>195</u>	<u>129</u>	<u>324</u>		
3.-ABEL TORRES GUTIERREZ, (IND)	138	92	230		
<u>TOTAL B.-PACTO LA IZQUIERDA</u>	<u>333</u>	<u>221</u>	<u>554</u>	-	<u>2,43</u>
<u>C- PACTO ALIANZA POR CHILE</u>	-	-	-	-	-
<u>RENOVACION NACIONAL</u>	-	-	-	-	-
4.-MARCOS GATICA MUÑOZ	4116	4999	9115		
<u>--TOTAL RENOVACION NACIONAL</u>	<u>4116</u>	<u>4999</u>	<u>9115</u>	<u>89,91</u>	
5.-JUAN BRAVO PAVEZ, (IND)	262	303	565	<u>5,57</u>	-
<u>UNION DEMOCRATA INDEPENDIENTE</u>	-	-	-	-	-
6.-CECILIA MEDINA LOBOS	204	254	458		
<u>--TOTAL UNION DEMOCRATA INDEPENDIENTE</u>	<u>204</u>	<u>254</u>	<u>458</u>	<u>4,52</u>	
<u>TOTAL C.-PACTO ALIANZA POR CHILE</u>	<u>4582</u>	<u>5556</u>	<u>10138</u>	<u>100,00</u>	<u>44,48</u>
<u>D- PACTO CENTRO CENTRO</u>	-	-	-	-	-
7.-HUGO ESCOBAR SALAZAR, (IND)	1073	1470	2543		
8.-JOSE HUERTA SALAS, (IND)	93	112	205		
<u>TOTAL D.-PACTO CENTRO CENTRO</u>	<u>1166</u>	<u>1582</u>	<u>2748</u>	-	<u>12,06</u>
<u>E- PACTO CON CER.PART.POR LA DEMOCRACIA</u>	-	-	-	-	-
<u>PARTIDO RADICAL SOCIALDEMOCRATA</u>	-	-	-	-	-
9.-ESTEBAN LEYTON SOTO	2879	2626	5505		
<u>--TOTAL PARTIDO RADICAL SOCIALDEMOCRATA</u>	<u>2879</u>	<u>2626</u>	<u>5505</u>	<u>59,75</u>	
<u>PARTIDO SOCIALISTA DE CHILE</u>	-	-	-	-	-
10.-FLOR PINO OYARZUN	560	749	1309		
11.-QUIELO RIVERA PEREZ	375	251	626		
<u>--TOTAL PARTIDO SOCIALISTA DE CHILE</u>	<u>935</u>	<u>1000</u>	<u>1935</u>	<u>21,00</u>	
<u>PARTIDO POR LA DEMOCRACIA</u>	-	-	-	-	-
12.-MARIA LUZ LATORRE CUEVAS	219	324	543		
<u>--TOTAL PARTIDO POR LA DEMOCRACIA</u>	<u>219</u>	<u>324</u>	<u>543</u>	<u>5,89</u>	
<u>PARTIDO DEMOCRATA CRISTIANO</u>	-	-	-	-	-
13.-MANUEL SEPULVEDA PIZARRO	547	495	1042		
14.-LUIS CARI CACERES	72	117	189		
<u>--TOTAL PARTIDO DEMOCRATA CRISTIANO</u>	<u>619</u>	<u>612</u>	<u>1231</u>	<u>13,36</u>	

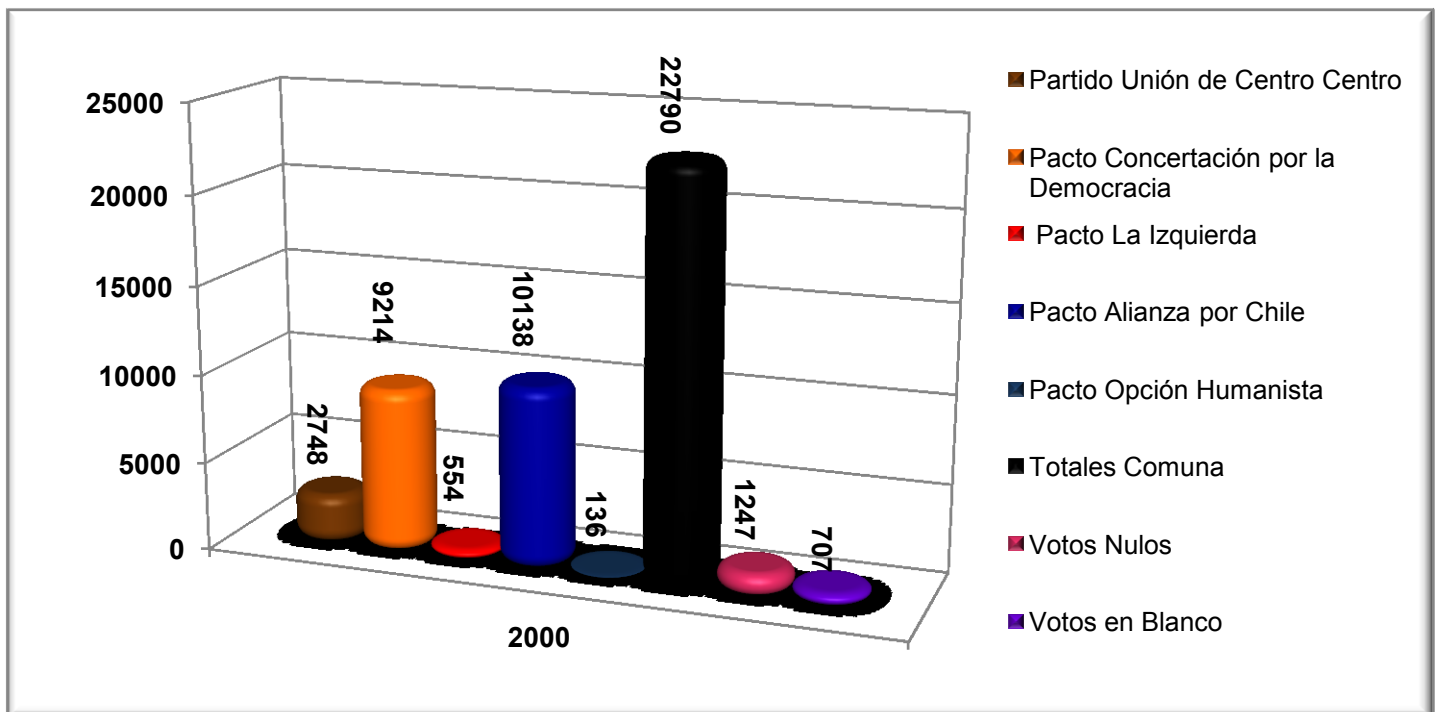
<u>TOTAL E.-PACTO CONCERT.PART.POR LA DEMO</u>	-	<u>4652</u>	<u>4562</u>	<u>9214</u>	<u>100,00</u>	<u>40,43</u>
<u>T O T A L E S</u>	-	<u>10805</u>	<u>11985</u>	<u>22790</u>	-	<u>100,00</u>
<u>VOTOS NULOS</u>	-	619	628	1247		-
<u>VOTOS BLANCOS</u>		377	330	707		

RESULTADOS EN GRAFICOS (Rengo)

TOTAL POR PARTIDO



TOTAL POR PACTOS



[Ir al inicio del documento](#)

REQUINOA

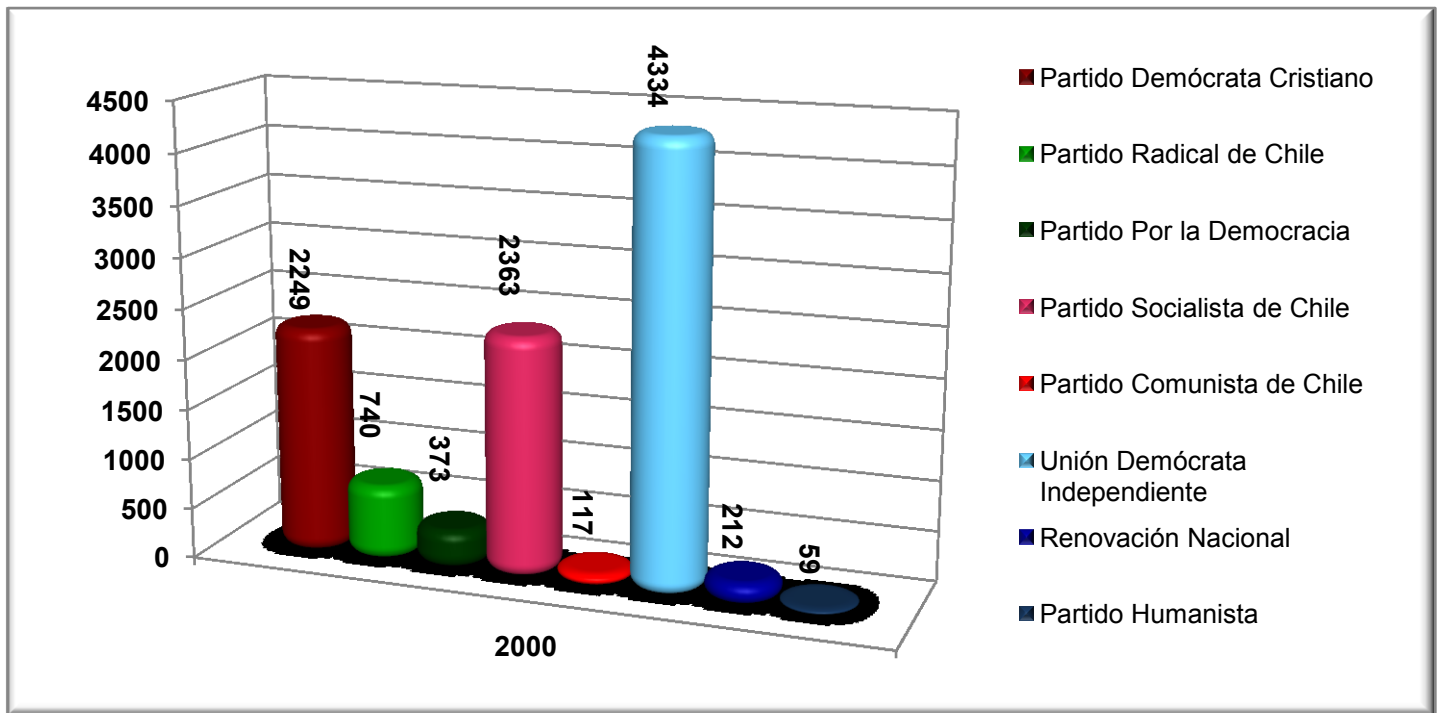
[Ver resultados en gráficos](#)

[Inicio](#)

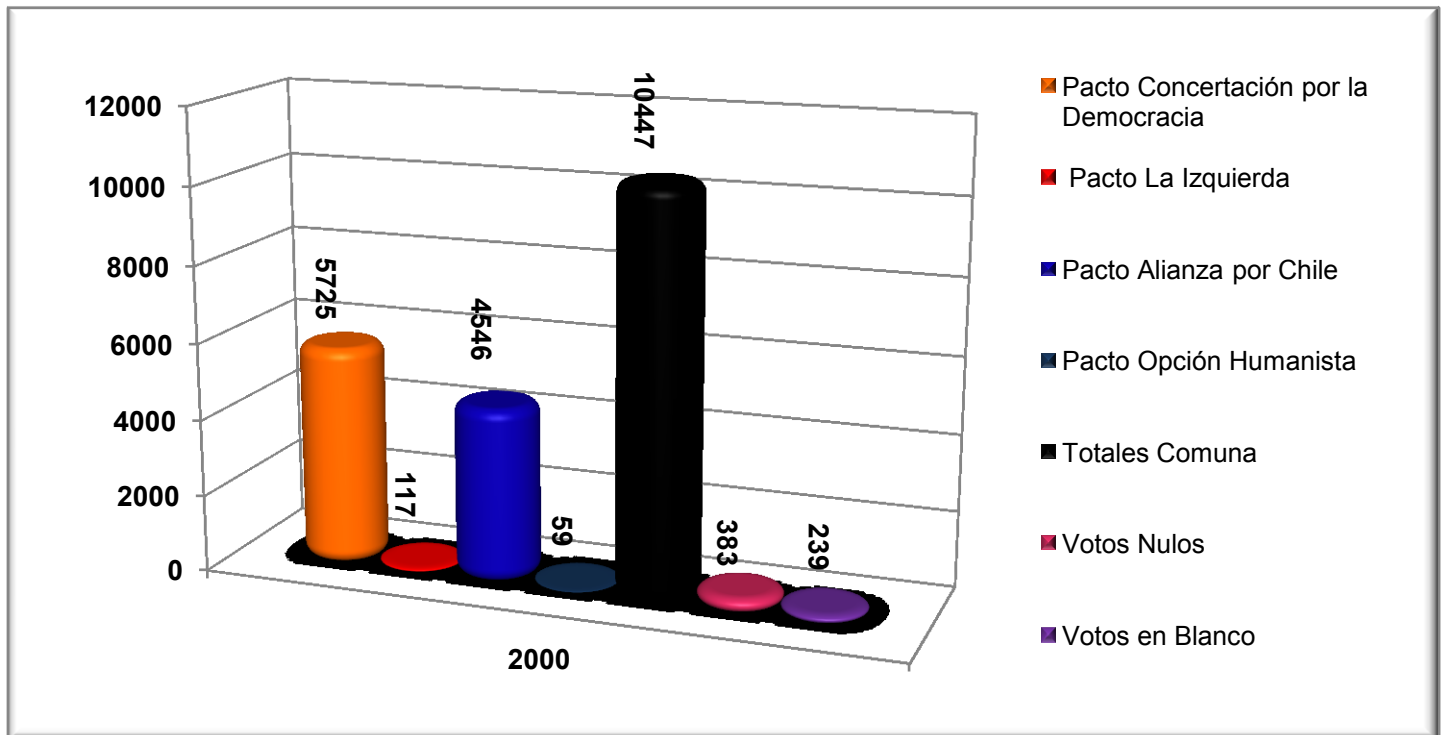
	TOTAL VARONES	TOTAL MUJERES	TOTAL COMUNA	% en el Pacto	% Total Comuna
<u>A- PACTO HUMANISTAS Y ECOLOGISTAS</u>					
<u>PARTIDO HUMANISTA</u>					
1.-PATRICIO CABEZAS CARTES	30	29	59		
<u>TOTAL A. PACTO HUMANISTAS Y ECOLOGISTAS</u>	<u>30</u>	<u>29</u>	<u>59</u>		<u>0,56</u>
<u>B- PACTO LA IZQUIERDA</u>					
<u>PARTIDO COMUNISTA DE CHILE</u>					
2.-JOSE PALMA URIBE	34	32	66		
<u>--TOTAL PARTIDO COMUNISTA DE CHILE</u>	<u>34</u>	<u>32</u>	<u>66</u>		
3.-DAVID PALMA COFRE, (IND)	30	21	51		
<u>TOTAL B.-PACTO LA IZQUIERDA</u>	<u>64</u>	<u>53</u>	<u>117</u>		<u>1,12</u>
<u>C- PACTO ALIANZA POR CHILE</u>					
<u>UNION DEMOCRATA INDEPENDIENTE</u>					
4.-RUBEN CAVIERES ARAYA	1821	1953	3774		
5.-FLOR ARRIAZA PINTO	279	281	560	95,34	
<u>RENOVACION NACIONAL</u>					
6.-JAIME CABEZAS GOMEZ	123	89	212	4,66	
<u>TOTAL C.-PACTO ALIANZA POR CHILE</u>	<u>2223</u>	<u>2323</u>	<u>4546</u>	<u>100,00</u>	<u>43,51</u>
<u>E- PACTO CONCERT.PART.POR LA DEMOCRACIA</u>					
<u>SUBPACTO P.S. E INDEPENDIENTES</u>					
7.-DANTON VERA LEYTON, (IND)	1134	1229	2363	41,28	
<u>TOTAL SUBPACTO P.S. E INDEPENDIENTES</u>	<u>1134</u>	<u>1229</u>	<u>2363</u>		
<u>PARTIDO RADICAL SOCIALDEMOCRATA</u>					
8.-ALEJANDRO JIMENEZ AROS	382	358	740	12,93	
<u>PARTIDO POR LA DEMOCRACIA</u>					
9.-LEONARDO PEÑALOZA MEDINA	218	155	373	6,52	
<u>SUBPACTO P.D.C. E INDEPENDIENTES</u>					
<u>PARTIDO DEMOCRATA CRISTIANO</u>					
10.-MARCIAL CARO GODOY	216	145	361	39,28	
11.-LUIS ANTONIO SILVA VARGAS	953	935	1888		
<u>TOTAL SUBPACTO P.D.C. E INDEPENDIENTESH</u>					
<u>TOTAL E.-PACTO CONCERT.PART.POR LA DEMOC</u>	<u>2903</u>	<u>2822</u>	<u>5725</u>	<u>100,00</u>	<u>54,80</u>
<u>T O T A L E S</u>	<u>5220</u>	<u>5227</u>	<u>10447</u>		<u>100,00</u>
VOTOS NULOS	186	197	383		
<u>VOTOS BLANCOS</u>	<u>157</u>	<u>82</u>	<u>239</u>		

RESULTADOS EN GRAFICOS (Requinoa)

TOTAL POR PARTIDO



TOTAL POR PACTOS



[Ir al inicio del documento](#)

SAN VICENTE DE TAGUA TAGUA

Ver resultados en gráficos

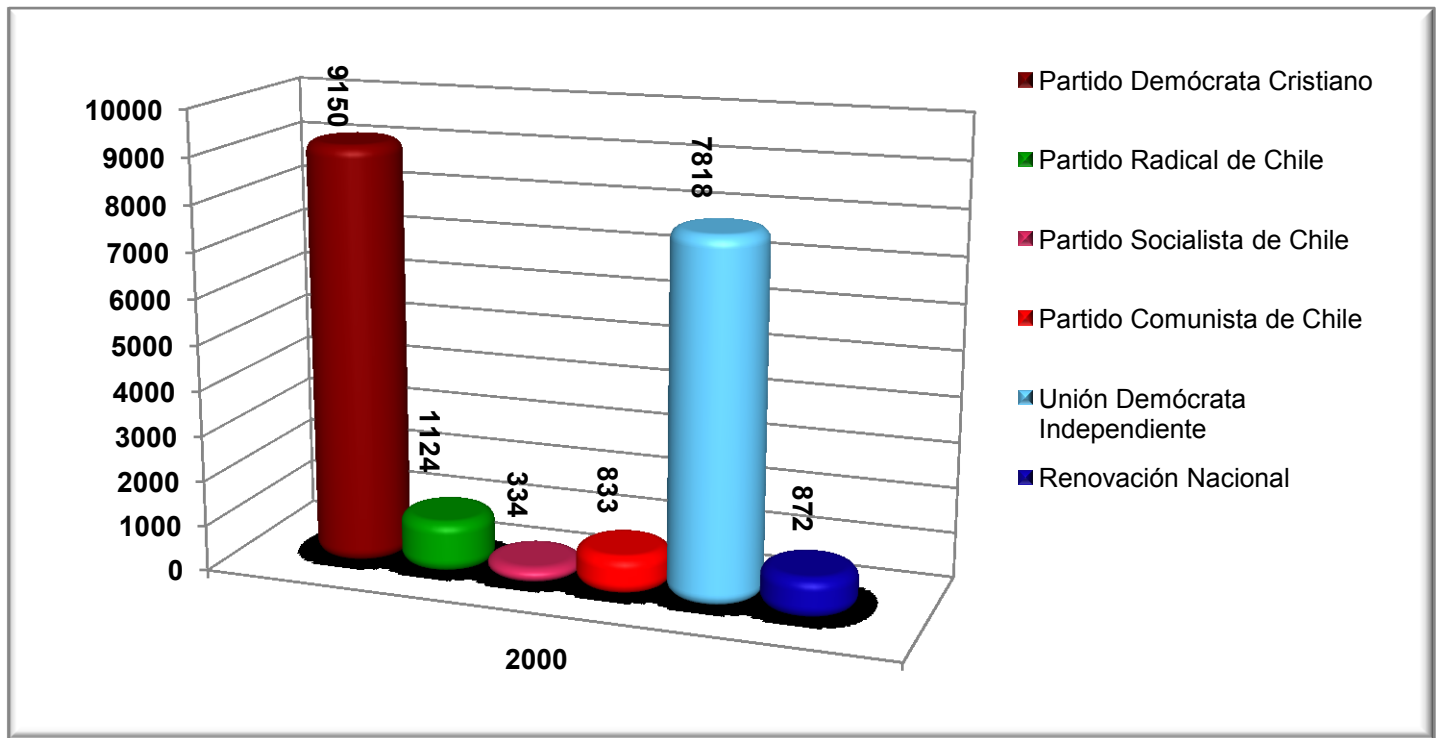
Inicio

	TOTAL VARONES	TOTAL MUJERES	TOTAL COMUNA	% en el Pacto	% Total Comuna
<u>B- PACTO LA IZQUIERDA</u>					
<u>PARTIDO COMUNISTA DE CHILE</u>					
1.-LORENA SOLEDAD CABRIA MALDONADO	150	125	275		
2.-JUAN FRANCISCO HERRERA CABRERA	146	88	234		
3.-OSCAR MIGUEL TRUJILLO MORALES	106	79	185		
<u>--TOTAL PARTIDO COMUNISTA DE CHILE</u>	402	292	694		
4.-ALVARO ANTONIO CASTRO CASTRO,(IND)	77	62	139		
<u>TOTAL B.-PACTO LA IZQUIERDA</u>	479	354	833	-	4,14
<u>C- PACTO ALIANZA POR CHILE</u>					
<u>UNION DEMOCRATA INDEPENDIENTE</u>					
5.-VIRGINIA TRONCOSO HELLMAN	3496	4033	7529		
6.-EDINSON TORO ROJAS	133	156	289	89,97	-
<u>RENOVACION NACIONAL</u>					
7.-BENEDICTO CAMILLA MEDINA	328	286	614		-
8.-ALEJANDRO QUINTANILLA FERNANDEZ	91	167	258	10,03	-
<u>TOTAL C.-PACTO ALIANZA POR CHILE</u>	4048	4642	8690	100,00	43,17
<u>E- PACTO CONCERT.PART.POR LA DEMOCRACIA</u>					
<u>PARTIDO DEMOCRATA CRISTIANO</u>					
9.-RENE LEYTON LEYTON	2862	3158	6020		
10.-FRANCISCO CANALES CERON	1095	951	2046		
11.-MANUEL CARIS ESPINOZA	489	595	1084	86,26	
<u>SUBPACTO PPD, PS, PRSD</u>					
<u>PARTIDO SOCIALISTA DE CHILE</u>					
12.-MARIA CRISTINA SOTO ARCE	185	149	334	3,15	-
<u>PARTIDO RADICAL SOCIALDEMOCRATA</u>					
13.-GABRIEL FERNANDEZ SEPULVEDA	89	89	178		-
14.-JAIME SILVA AGUILERA	492	454	946	10,60	
<u>TOTAL SUBPACTO PPD, PS, PRSDH1 766</u>	69	458			
<u>TOTAL E.-PACTO CONCERT.PART.POR LA DEMOC.</u>	5212	5396	10608	100,00	52,69
<u>T O T A L E S</u>	9739	10392	20131	-	100,00
<u>VOTOS NULOS</u>	393	368	761		-
<u>VOTOS BLANCOS</u>	246	186	432		-

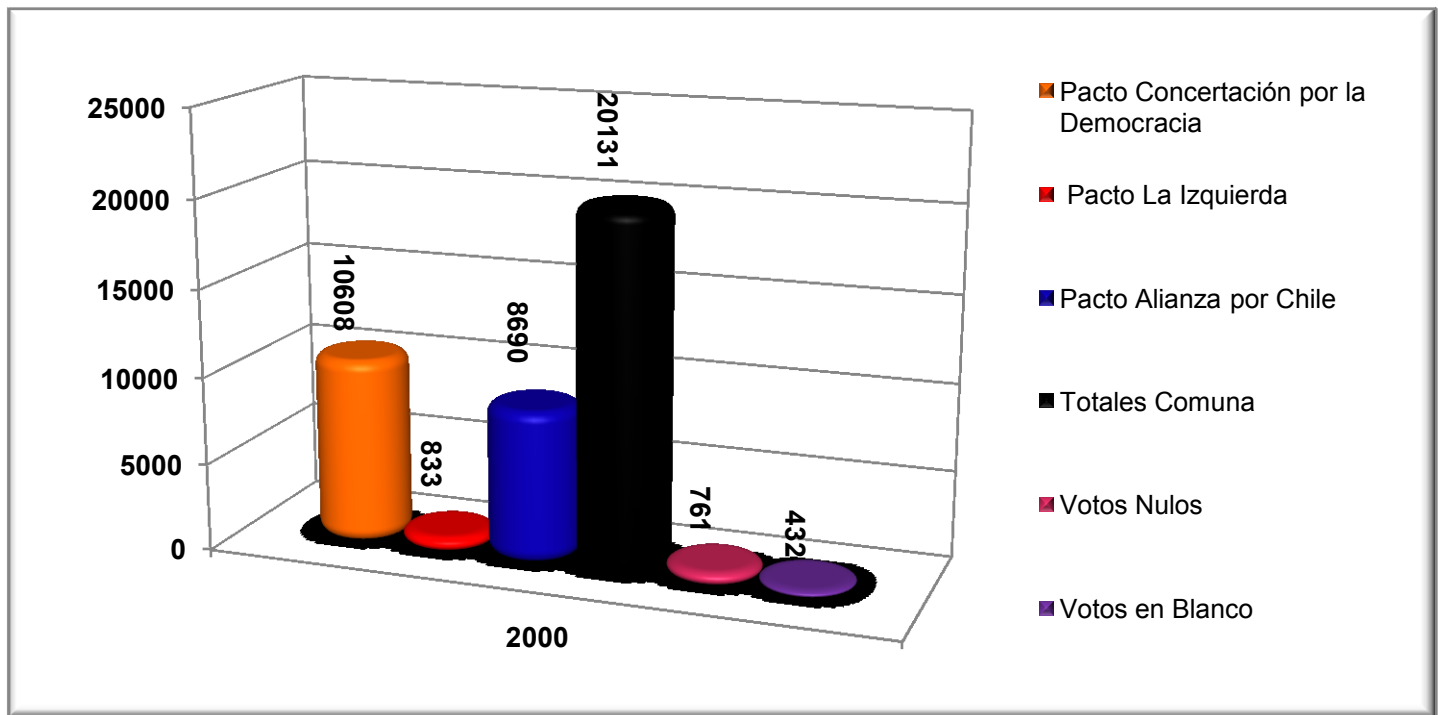
RESULTADOS EN GRAFICOS

(San Vcte. De Tagua Tagua)

TOTAL POR PARTIDO



TOTAL POR PACTOS



[Ir al inicio del documento](#)

SAN FERNANDO

[Ver resultados en gráficos](#)

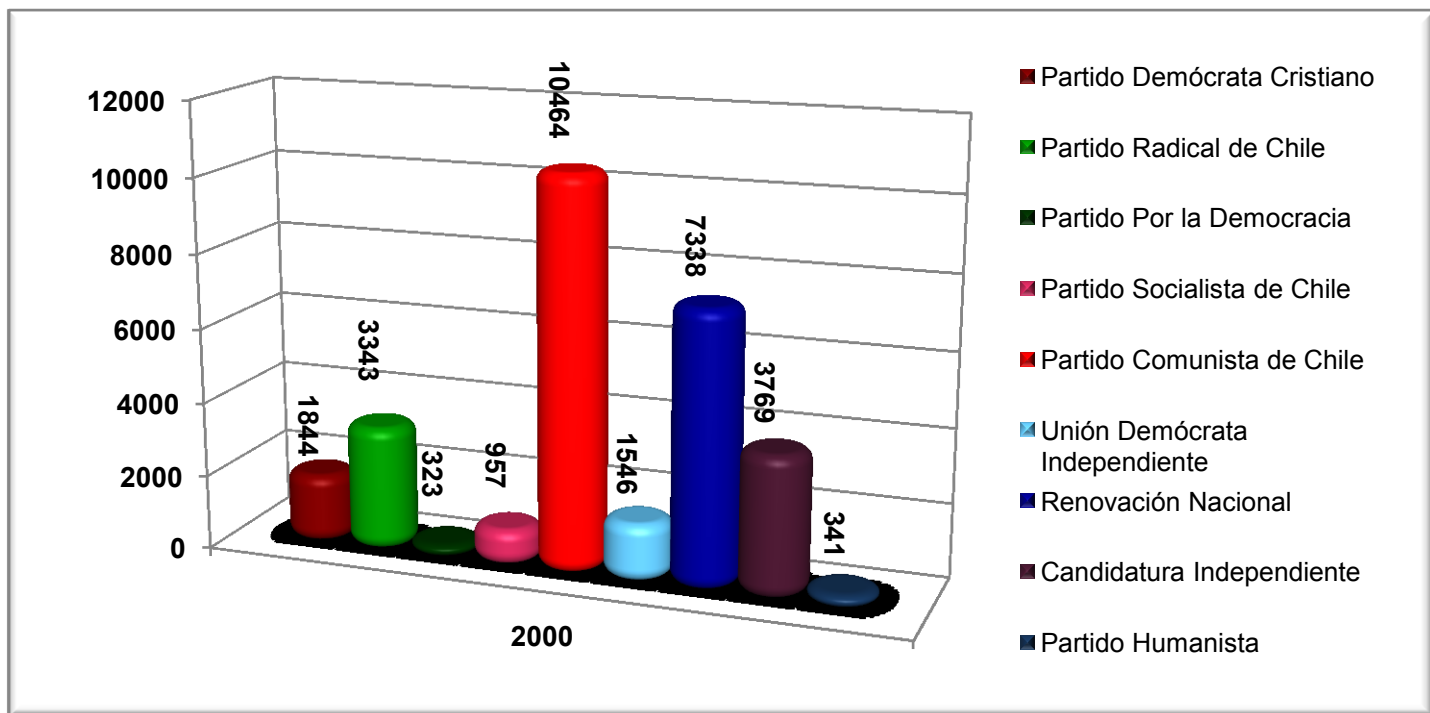
[Inicio](#)

	TOTAL VARONES	TOTAL MUJERES	TOTAL COMUNA	% en el Pacto	% Total Comuna
<u>A- PACTO HUMANISTAS Y ECOLOGISTAS</u>					
<u>PARTIDO HUMANISTA</u>					
1.-RICARDO LISBOA HENRIQUEZ	63	71	134		
2.-FERNANDO LOPEZ MORENO	36	39	75		
3.-ROBERTO FERNANDEZ DIAZ	67	65	132		
TOTAL A. PACTO HUMANISTAS Y ECOLOGISTAS	166	175	341		1,14
<u>B- PACTO LA IZQUIERDA</u>					
<u>PARTIDO COMUNISTA DE CHILE</u>					
4.-JOSE FIGUEROA JORQUERA	4630	4564	9194		
5.-HECTOR FLORES DONOSO	203	186	389		
6.-HECTOR PEREZ BAHAMONDES	145	128	273		
--TOTAL PARTIDO COMUNISTA DE CHILE	4978	4878	9856	94,19	
7.-JUAN CORTES LOPEZ (IND)	162	116	278		
8.-ALFONSO PEÑA RAMIREZ, (IND)	93	116	209		
9.-SANTIAGO AGUILERA MARDONES, (IND)	62	59	121	5,81	
TOTAL B.-PACTO LA IZQUIERDA	5295	5169	10464	100,00	34,97
<u>C- PACTO ALIANZA POR CHILE</u>					
<u>RENOVACION NACIONAL</u>					
10.-AQUILES CORNEJO CORNEJO	2838	3807	6645		
11.-MANUEL MATURANA UBILLA	354	339	693		
--TOTAL RENOVACION NACIONAL	3192	4146	7338	82,60	
<u>UNION DEMOCRATA INDEPENDIENTE</u>					
12.-ANITA MARIA GAETE GARRETON	609	937	1546		
--TOTAL UNION DEMOCRATA INDEPENDIENTE	609	937	1546	17,40	
TOTAL C.-PACTO ALIANZA POR CHILE	3801	5083	8884	100,00	29,69
<u>E- PACTO CONCERT.PART.POR LA DEMOCRACIA</u>					
<u>PARTIDO RADICAL SOCIALDEMOCRATA</u>					
13.-GABRIEL BILBAO SALINAS	1504	1839	3343	51,69	
<u>PARTIDO SOCIALISTA DE CHILE</u>					
14.-ENRIQUE CALQUIN MORALES	410	547	957	14,80	
<u>PARTIDO POR LA DEMOCRACIA</u>					
15.-VICTOR YAÑEZ DONOSO	167	156	323	4,99	
<u>PARTIDO DEMOCRATA CRISTIANO</u>					
16.-VICTOR RUZ DIAZ	517	651	1168		
17.-CARLOS URZUA MORALES	323	353	676	28,51	
TOTAL E.-PACTO CONCERT.PART.POR LA DEMO	2921	3546	6467	100,00	21,61
<u>CANDIDATURA INDEPENDIENTE</u>					
18.-ENRIQUE DIAZ QUIROZ	1710	2059	3769		12,59

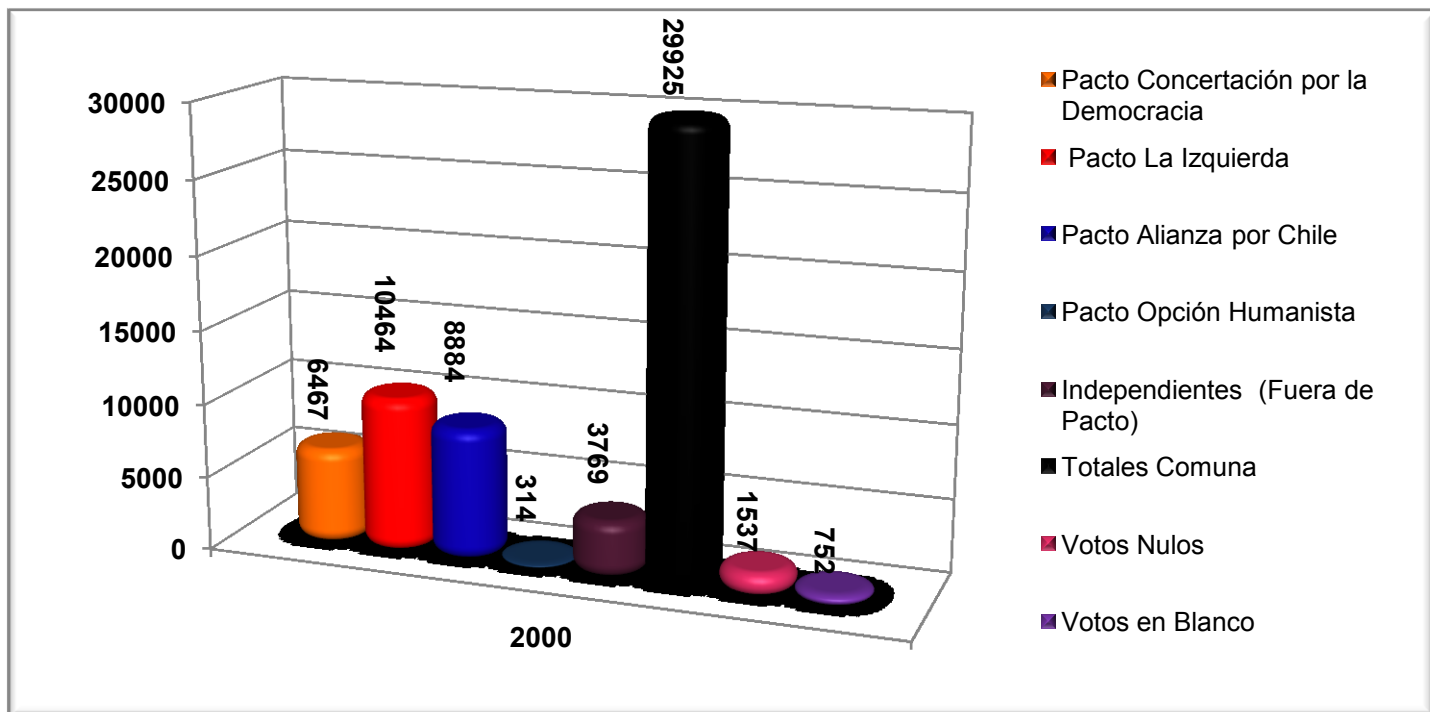
<u>T O T A L E S</u>	<u>13893</u>	<u>16032</u>	<u>29925</u>	-
<u>VOTOS NULOS</u>	798	739	1537	100,00
<u>VOTOS BLANCOS</u>	401	351	752	-

RESULTADOS EN GRAFICOS (San Fernando)

TOTAL POR PARTIDO



TOTAL POR PACTOS



[Ir al inicio del documento](#)

SANTA CRUZ

[Ver resultados en gráficos](#)

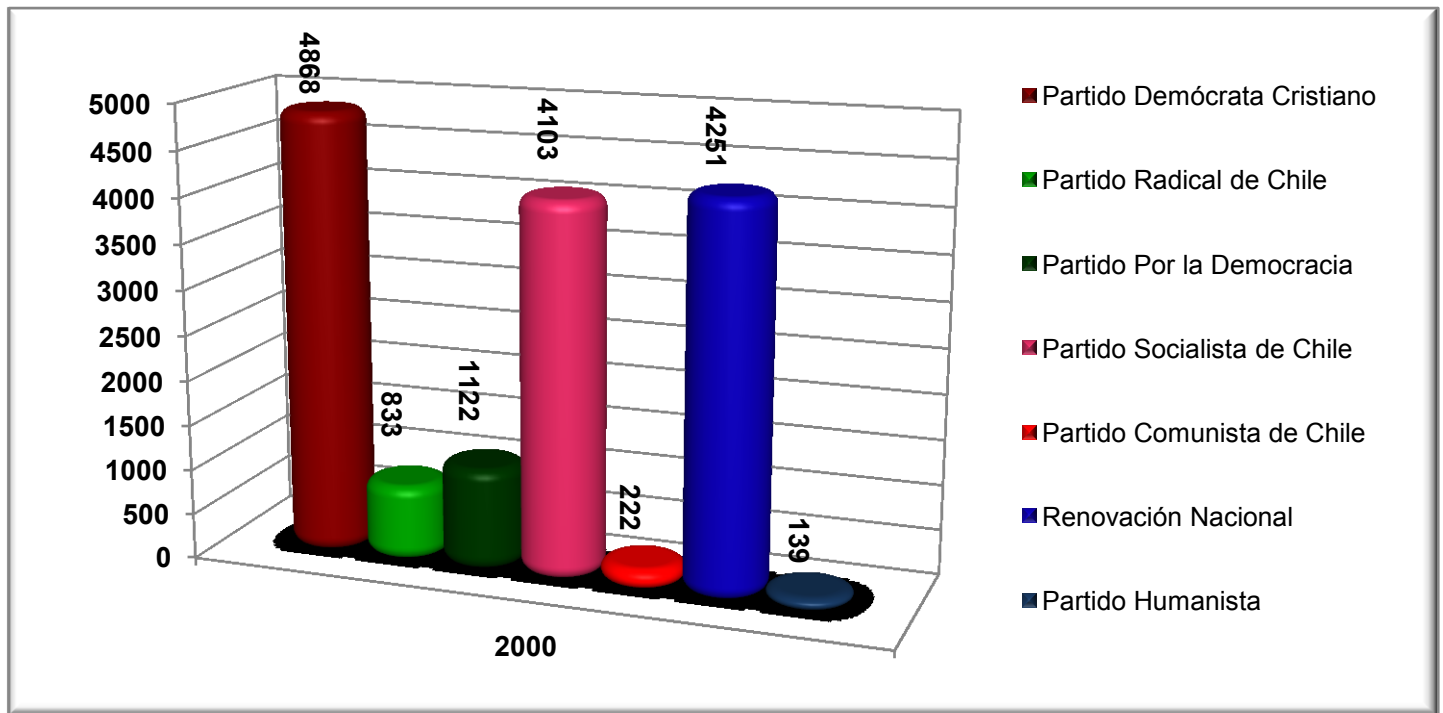
[Inicio](#)

	TOTAL VARONES	TOTAL MUJERES	TOTAL COMUNA	% en el Pacto	% Total Comuna
A- PACTO HUMANISTAS Y ECOLOGISTAS					
<u>PARTIDO HUMANISTA</u>					
1.-LUZ TOBAR LAGOS	17	32	49		
2.-ROLANDO ALAMIRO MUÑOZ CARDOCH	12	12	24		-
3.-EDUARDO TOBAR LAGOS	16	11	27		-
--TOTAL PARTIDO HUMANISTA	45	55	100	71,94	-
4.-FELIPE MARCELO MULLER CORNEJO,(IND)	20	19	39	28,06	
TOTAL A. PACTO HUMANISTAS Y ECOLOGISTAS	65	74	139	100,00	0,89
B- PACTO LA IZQUIERDA					
<u>PARTIDO COMUNISTA DE CHILE</u>					
5.-PATRICIO MARTINEZ AMAYA	77	44	121		
6.-PEDRO ZUÑIGA POBLETE	66	35	101		
--TOTAL PARTIDO COMUNISTA DE CHILE	143	79	222		
TOTAL B.-PACTO LA IZQUIERDA	143	79	222		1,43
C- PACTO ALIANZA POR CHILE					
<u>RENOVACION NACIONAL</u>					
7.-LIDIA PIZARRO GAMBOA	1557	1943	3500		-
--TOTAL RENOVACION NACIONAL	1557	1943	3500	82,33	-
8.-FRANCISCO LILLO LAGOS,(IND)	221	336	557		
9.-ALEJANDRO ARAYA CORTES, (IND)	105	89	194	17,67	
TOTAL C.-PACTO ALIANZA POR CHILE	1883	2368	4251	100,00	27,36
E- PACTO CONCERT.PART.POR LA DEMOCRACIA					
<u>PARTIDO SOCIALISTA DE CHILE</u>					
10.-HECTOR VALENZUELA VALENZUELA	2036	2067	4103		
--TOTAL PARTIDO SOCIALISTA DE CHILE	2036	2067	4103	37,55	
<u>PARTIDO RADICAL SOCIALDEMOCRATA</u>					
11.-RENE JOAQUIN MUÑOZ CANALES	448	385	833		
--TOTAL PARTIDO RADICAL SOCIALDEMOCRATA	448	385	833	7,62	
SUBPACTO PPD E INDEPENDIENTE					
<u>PARTIDO POR LA DEMOCRACIA</u>					
12.-LENIN GONZALEZ IBARRA	101	99	200		
13.-JOSE MARIA BURGOS SANHUEZA, (IND)	296	626	922		-
TOTAL SUBPACTO PPD E INDEPENDIENTE	397	725	1122	10,27	-
<u>PARTIDO DEMOCRATA CRISTIANO</u>					
14.-FERNANDO ARENAS PINO	1514	1676	3190		
15.-PABLO LARENAS CARO	873	805	1678		
--TOTAL PARTIDO DEMOCRATA CRISTIANO	2387	2481	4868	44,55	
TOTAL E.-PACTO CONCERT.PART.POR LA DEMO	5268	5658	10926	100,00	70,32

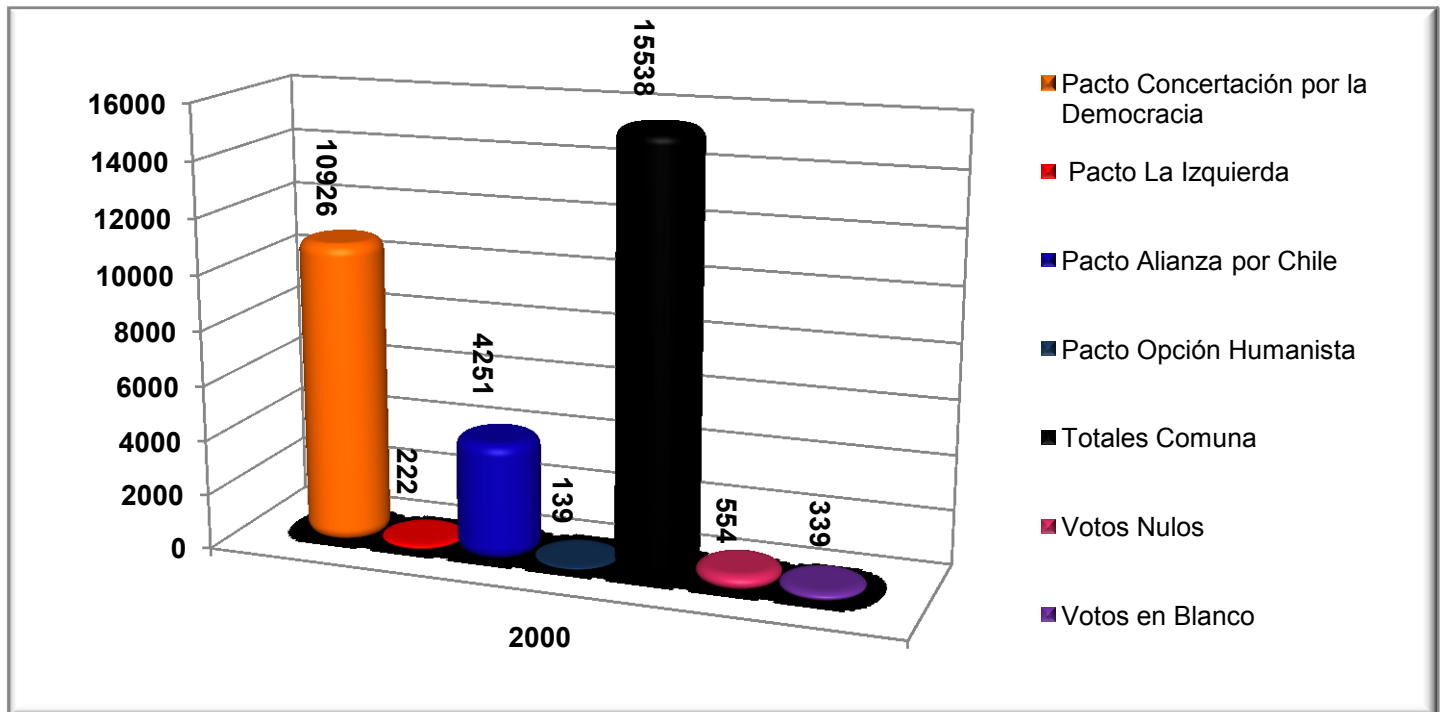
<u>T O T A L E S</u>	<u>7359</u>	<u>8179</u>	<u>15538</u>	-	<u>100,00</u>
<u>VOTOS NULOS</u>	281	273	554	-	-
<u>VOTOS BLANCOS</u>	188	151	339		

RESULTADOS EN GRAFICOS (Sta. Cruz)

TOTAL POR PARTIDO



TOTAL POR PACTOS



[Ir al inicio del documento](#)