



3 YIL
VEYA
100.000
KİLOMETRE
GARANTİSİ

Nisan 2014



Çağrı Merkezi: 444 4 ISZ (479) • d-max.com.tr  facebook.com/IsuzuDmaxTR  twitter.com/IsuzuDmaxTR

AIOS A.Ş. önceden haber vermeksizin araçların teknik ve donanım özelliklerini değiştirme hakkını saklı tutar.

ISUZU
D-MAX

3.5
TON
CEKER

ISUZU
D-MAX



DOĞAL GÜÇ GÖSTERİSİ

Yüz yıla yaklaşan ISUZU pick-up üretimini son harikasıyla tanışın: Isuzu D-Max. Birinci sınıf iç kabini, lüks donanımı, üstün güvenlik özellikleri, güçlü motoru ve sportif tasarımıyla size yepyeni bir dünyanın kapılarını açıyor. Hafta içi güçlü iş ortağınız olurken, hafta sonu keyifli anlarda size eşlik eden konforlu bir araca dönüşüyor.

Isuzu D-Max, göz kamaştırıcı tasarımı ve benzersiz sürüş deneyimi ile pick-up'ı yeniden tanımlıyor.



BEKLENTİLERİNİZİ YÜKSELTİN, GENİŞLETİN.

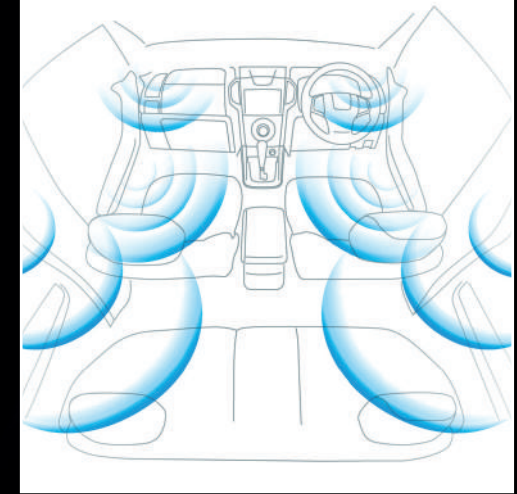
Isuzu D-Max, sert ve keskin hatlarıyla hayranlık dolu bakışları üzerine çeker.

Elektronik göstergeler ile aracın tüm kontrollerini ellerinizi direksiyondan ayırmadan yapabilir, güvenliğinize ve keyfinize ara vermezsiniz. Yenilenen ön paneliyle, iklim kontrolü klimasıyla ve katlanabilir elektrikli yan aynalarıyla Isuzu D-Max beklentilerinizin çok ötesinde.





Direksiyondan kumandalı ses sistemi ve Cruise Control*



6 hoparlörlü Surround ses sistemi*



Ayarlanabilir, elektrik kontrollü ve ısıtmalı deri koltuklar*
USB bağlantısı ve iPod girişi

*V-Cross donanımında standart.

HAYRANLIK; DIŞINDA BAŞLAR, İÇİNDE DEVAM EDER.

Isuzu D-Max ihtiyaçlarınıza göre tasarlandı, hayallerinize göre şekillendirildi. Projeksiyon tipi ön farları, metalik ızgarası, gövde rengi tamponu, sis farları ve çelik alaşımli jantlarıyla Isuzu D-Max, çevrenizdekileri kışkandırırken rahatlığı ve sağladığı kolaylıklarla da sizleri şımartıyor.





Çok fonksiyonlu ekran paneli



Projeksiyon tipi ön farlar



Ledli arka sinyaller



İklim kontrollü klima*

*V-Cross donanımında standart.

GÜVENDE HİSSETMEK İÇİN İÇİNDE OLMAK YETERLİ.

Isuzu D-Max sizi her koşulda korumak için üstün güvenlik sistemleriyle donatıldı. Darbeyi emen burun kısmı, yandan gelen darbelerin şiddetini azaltan darbe emici barlar, güçlendirilmiş yeni kabin iskeleti ve aktif gergili emniyet kemerlerinin yanı sıra size EBD, ABS, BAS, ESC, TCS gibi üstün güvenlik sistemleri sunuyor. Isuzu D-Max güvenliğin standartlarını yeniden bir üst noktaya taşıyor.





Sıkışmayı önleyen elektrikli camlar

ABS

(Kilitlenmeyi Önleyici Fren Sistemi)

ABS sistemi frenleme sırasında tekerleklerin kilitlenmesini önleyerek her türlü yol şartında güvenli duruş sağlar ve savrulmanızı önler.

BAS

(Panik Fren Yardımı)

BAS sistemi tehlikeli durumlarda sizin hızla fren pedalına bastığınız anlarda devreye girerek aracınızın güvenli bir şekilde kısa mesafede durmasını sağlar.

ESC

(Elektronik Stabilite Kontrol)

Aracın üzerinde bulunan sensörler sayesinde aracınız istediğiniz istikamete gitmediği anlarda bunu algılayıp devreye girer ve aracınızı istediğiniz istikamete güvenli bir şekilde yönlendirir.

TCS

(Çekiş Kontrol Sistemi)

Zor şartlar altında tekerleklerden birinde diğerine göre güç kaybı olması halinde müdahale eder ve aracınızın her koşulda çekişini sağlar.



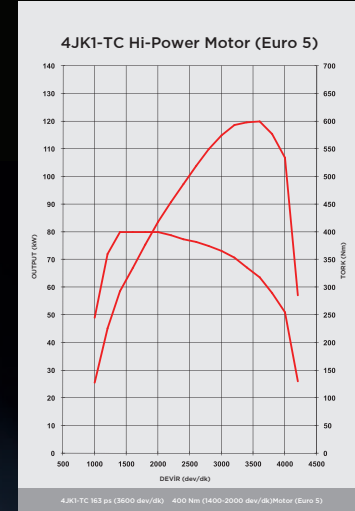
Elektronik Stabilite Kontrol (ESC)



Sürücü, yolcu, yan, perde hava yastıkları (Yan ve perde hava yastıkları V-Cross donanımında standart).

GÜÇLÜ OLAN KURALLARI KOYAR!

2004 yılında pick-up pazarını arazi vitesi yerine 4x4'e düğme ile geçiş sağlayan "Shift on the Fly" sistemiyle tanıştıran D-Max, otomatik vites seçeneğini de sunan ilk pick-up olmuştur. Isuzu'nun yüz yıla yaklaşan araç üretimi deneyimiyle baştan aşağı tekrar yaratılan D-Max şimdi bir öncekinden çok daha modern ve üstün bir araç haline geldi. Etkileyici dış tasarımının altında gelişmiş bir mühendislik barındırıyor. Modernleşen 4x4'e geçiş sistemi, 6 ileri (manuel), 5 ileri (otomatik) vites seçenekleri ve Euro 5 emisyon değerlerine sahip 2.5 litrelik Twin Turbo motoruyla Isuzu D-Max, sınıfındaki öncülüğünü koruyor ve sürüş keyfinizi artırmaya devam ediyor.



Euro 5
Dizel Motor

163 Beygir
Motor Gücü

Twin Turbo
Motor



Modernleşen 4x4'e geçiş sistemi





Euro 5 emisyon değeri PM göstergesi



5 ileri otomatik vites



6 ileri manuel vites



Çelik zamanlama zinciri, triger kayışına göre bakım maliyetlerini düşürür, motor dayanımını artırır.



Üstün Isuzu Melt-in Teknolojisi ile güçlendirilen silindir gömlekleri motor ömrünün daha uzun olmasını sağlar.

MAKSİMUM ÇEKİM GÜCÜ:



Dünyanın en kaliteli dizel motorlarını yaratan Isuzu mühendisleri, D-Max için tüm yeteneklerini sergilediler ve 400 Nm (1400-2000 dev/dk) düz tork sağlayan, çift turbo beslemeli 2.5 litrelik bir performans canavarını motor kaputunun altında hapsedtiler. Böylece gelmiş geçmiş en yüksek torka sahip D-Max motoru ortaya çıktı. Üstelik bu motor sadece güçlü olması için tasarlanmadı. Aynı zamanda uzun ömürlü ve tasarruflu olması için üretildi. En yeni teknikler kullanılarak silindir ömrü uzatıldı.

Bu benzersiz motor; yüksek hızlanma kabiliyeti ve 4x4 modellerde 3.5 tonluk çekme kapasitesiyle segmentinde rakipsiz. Isuzu D-Max'ın geniş yükleme alanına sığdırabileceğinize şaşıracaksınız.





D-MAX Donanım Özellikleri

D-MAX 4x2
Tek Kabin
(Şasi) 6M/T

D-MAX 4x2
Çift Kabin
TR 6M/T

D-MAX 4x2
Çift Kabin
LIMITED 6M/T

D-MAX 4x4
Çift Kabin
TR 6M/T

D-MAX 4x4
Çift Kabin
LIMITED 6M/T

D-MAX 4x4
Çift Kabin
V-Cross 5A/T

Renk Seçenekleri

DIŞ DONANIM

Projeksiyon Tip Ön Farlar	-	-	S	-	S	S
Elektrikli, Sinyalli Krom Yan Aynalar	-	-	S	-	S	S
Elektrikli Katlanabilir Yan Aynalar	-	-	S	-	S	S
Ön Sis Farları	-	-	S	-	S	S
Ledli Arka Sinyal Grubu	-	-	S	-	S	S
Krom Görünümlü Ön Panjur	-	-	S	-	S	S
Gövde Rengi Ön Tampon	-	-	S	-	S	S
Kavranabilir Dış Kapı Kolları	Siyah	Siyah	Krom	Siyah	Krom	Krom
Kasa Açma Kolu	-	Siyah	Krom	Siyah	Krom	Krom & kilitle
Ön Çeki Kancası	S	S	S	S	S	S
Lastikler	215/70R15C	215/70R15C	255/65R17	245/70R16	255/65R17	255/65R17
Jantlar	15" Çelik	15" Çelik	17" Alaşım	16" Çelik	17" Alaşım	17" Alaşım
Arka Tampon	-	S	S	S	S	S
Yan Basamak	-	-	-	-	-	S

KONFOR

Elektronik Aydınlatmalı Gösterge Paneli	-	-	S	-	S	S
Cruise Control (Hız Sabitleyici)	-	-	-	-	-	S
Deri Direksiyon Simidi	-	-	S	-	S	S
Deri Döşeme	-	-	-	-	-	S
Isıtmalı Ön Koltuklar	-	-	-	-	-	S
Elektrik Kumandalı Sürücü Koltuğu	-	-	-	-	-	S
Krom Çerçevesiz Orta Konsol	-	-	S	-	S	S
Krom Kaplamalı Vites Topuzu ve Kumanda Düğmeleri	-	-	S	-	S	S
Yol Bilgisayarı	-	-	S	-	S	S
Elektrik Kumandalı Ön ve Arka Camlar	S (ön)	S	S	S	S	S
Uzaktan Kumandalı Merkezi Kilit	-	-	S	-	S	S
Manuel Klima	S	S	S	S	S	-
Dijital Klima	-	-	-	-	-	S
Polen Filtresi	S	S	S	S	S	S
Arka Kalorifer Çıkışı	-	-	S	-	S	S
CD Ve Mp3 Çalarlı Radyo	S	S	S	S	S	S
Aux/Mini Usb Girişi	Radyo üzerinde	Radyo üzerinde	S	Radyo üzerinde	S	S
Bluetooth	-	-	S	-	S	S
Hoparlör Adedi	2	2	4	2	4	6
Live Surround Müzik Sistemi	-	-	S	-	S	S
Direksiyondan Kumandalı Müzik Sistemi	-	-	-	-	-	S
Harita Okuma Lambası	-	-	S	-	S	S
Gözlük Saklama Kabı	-	-	S	-	S	S
Cam Önü Büyük Saklama Gözü (Kapaklı)	S	Kapaksız	S	Kapaksız	S	S
Ön Yolcu ve Sürücü Tarafı Saklı Bardaklık	S	S	S	S	S	S
Kol Dayamalı Orta Konsol ve Kapaklı Saklama Ünitesi	S	S	S	S	S	S
Arka Koltuk Kol Dayama Ünitesi	-	-	S	-	S	S
12V Soket	S	S	S	S	S	S

GÜVENLİK

İsteğe Bağlı 4x4 Geçiş Sistemi	-	-	-	S	S	S
ESC (Elektronik Stabilite Kontrolü)	S	S	S	S	S	S
TCS (Çekiş Kontrol Sistemi)	S	S	S	S	S	S
ABS (Kilitlemeyi Önleyici Fren Sistemi)	S	S	S	S	S	S
EBD (Elektronik Fren Dağılımı)	S	S	S	S	S	S
BAS (Panik Fren Yardım Sistemi)	S	S	S	S	S	S
Sürücü Hava Yastığı	S	S	S	S	S	S
Yolcu Hava Yastığı	S	S	S	S	S	S
Yan Hava Yastıkları	S	-	-	-	-	S
Perde Hava Yastıkları	S	-	-	-	-	S
Immobilizer	S	S	S	S	S	S
Arka Sis Farları	S	S	S	S	S	S
Gündüz Farları	S	S	S	S	S	S
Arka Cam Koruma	-	S	-	-	-	-

MİKA MAVİSİ



SIYAH



BEYAZ



MİKA KIRMIZI



GÜMÜŞ METALİK



KOYU GRİ METALİK



MİKA YEŞİL



D-MAX Teknik Özellikleri

D-MAX 4x2
Tek Kabin
(Şasi) 6M/T

D-MAX 4x2
Çift Kabin
TR 6M/T

D-MAX 4x2
Çift Kabin
LIMITED 6M/T

D-MAX 4x4
Çift Kabin
TR 6M/T

D-MAX 4x4
Çift Kabin
LIMITED 6M/T

D-MAX 4x4
Çift Kabin
V-Cross 5A/T

MOTOR VE PERFORMANS

Motor Tipi	2.5 L Commonrail Turbo Dizel Intercooler 4 Silindirli, Çift Turbolu					
Motor Hacmi (cc)	2.499					
Emisyon Standartı	EURO 5					
Maksimum Güç (ps/rpm)	163 ps / 3600 rpm					
Maksimum Tork (Nm/rpm)	400Nm / 1400 - 2000 rpm					
Maksimum Hız (km/h)	180					

ŞANZIMAN

6 İleri Manuel Vites Oranları	(1.) 5.232 (2.) 2.644 (3.) 1.606 (4.) 1.219 (5.) 1.000 (6.) 0.728 (G.) 4.525					
5 İleri Otomatik Vites Oranları	(1.) 3.520 (2.) 2.042 (3.) 1.400 (4.) 1.000 (5.) 0.716 (G.) 3.224					
Diferansiyel Oranı	3.727 (Otomatik vites) - 3.071 (Manuel)					

SÜSPANSİYON VE FRENLER

Ön Süspansiyon	Darbe emicili çift salıncaklı bağımsız süspansiyon					
Arka Süspansiyon	Parabolik yaprak yaylı					
Fren Sistemi	EBD'li ABS, Brake Assist, ESC					
Ön Frenler	Disk					
Arka Frenler	Kampana					

YAKIT TÜKETİMİ (lt)

Şehir İçi	9.4 lt	9.5 lt	8.9 lt	8.9 lt	8.9 lt	10.5 lt
Şehir Dışı	6.5 lt	6.6 lt	6.4 lt	6.4 lt	6.4 lt	7.2 lt
Birleşik	7.6 lt	7.7 lt	7.3 lt	7.3 lt	7.3 lt	8.4 lt

ARAZİ KABİLİYETİ (°)

Yaklaşma Açısı	-	-	-	30	30	30
Ayrılma Açısı	-	-	-	22	23	23
Rampa Açısı	-	-	-	22	22	22
Yan Eğim Açısı	-	-	-	49	49	49

BOYUTLAR (mm)

Azami Uzunluk	5215	5295	5295	5295	5295	5295
Azami Genişlik	1775	1775	1860	1860	1860	1860
Azami Yükseklik	1710	1690	1795	1785	1795	1795
Dingil Mesafesi	3095	3095	3095	3095	3095	3095
Ön Teker İz Genişliği	1510	1510	1570	1570	1570	1570
Arka Teker İz Genişliği	1510	1510	1570	1570	1570	1570
Ön Uzunluk	905	905	905	905	905	905
Arka Uzunluk	1215	1295	1295	1295	1295	1295
Minimum Yerden Yükseklik	190	190	235	225	235	235
Kargo Alanı Taban Uzunluğu	-	1640	1640	1640	1640	1640
Kargo Alanı İç genişliği	-	1530	1530	1530	1530	1530
Kargo Alanı İç genişliği (Davlumbazlar arası)	-	1120	1120	1120	1120	1120
Kargo Alanı İç Yüksekliği	-	465	465	465	465	465

AĞIRLIK VE KAPASİTELER

Azami Yüklü Ağırlık (kg)	2900	2900	2900	3000	3000	3000
Boş Ağırlık (kg)	1674	1932	1971	2043	2045	2067
Taşıma Kapasitesi (kg)	1226	968	929	957	955	933
Ön Aks Kapasitesi (kg)	1250	1250	1350	1350	1350	1350
Arka Aks Kapasitesi (kg)	1870	1870	1870	1870	1870	1870
Frensiz Römork Ağırlığı (kg)	750	750	750	750	750	750
Frenli Römork Ağırlığı (kg)	2500	2500	2500	3500	3500	3500
Frensiz Katar Ağırlığı (kg)	3650	3650	3650	3750	3750	3750
Frenli Katar Ağırlığı (kg)	5400	5400	5400	6500	6500	6000
Oturma Kapasitesi (Kişi)	2	5	5	5	5	5
Yakıt Depo Kapasitesi (lt)						