



İLBANK
TÜRKİYE'NİN YAPICI GÜCÜ



FAALİYET RAPORU 2013

"Türkiye'nin Yapıcı Gücü" >>>>

İÇİNDEKİLER

1. Bölüm: Sunuş 1 → 35

Yıllık Faaliyet Raporu Uygunluk Görüşü.....	2
Olağan Genel Kurul Gündemi.....	3
Misyonumuz-Vizyonumuz-Stratejimiz.....	6
Özet Finansal Bilgiler.....	7
Kurumsal Profil.....	8
Sermaye ve Ortaklık Yapısı.....	9
Çevre ve Şehircilik Bakanı'nın Mesajı.....	11
Yönetim Kurulu Başkanı'nın Mesajı.....	13
Genel Müdür'ün Mesajı.....	15
Bankanın 2013 Yılı Faaliyetleri.....	16
2013 Yılı Yatırım ve Finansman Programı.....	16
Finansmanı Genel Bütçeden Aktarılan Hibe Kaynaklardan ve Bankamız Karından Ayrılan Hibe Kaynaktan Sağlanarak Yürütülen İşler.....	18
Belediyelerin Altyapısının Desteklenmesi Projesi (BELDES).....	18
Su ve Kanalizasyon Altyapı Projesi (SUKAP).....	18
Banka Kârından Ayrılan Ödenek İle Yürütülen İşler.....	19
İller Bankası Özkaynaklarından Karşılanan Orta ve Uzun Vadeli Krediler.....	20
Yerel Yönetimlerin Yatırım Programında Belediyeler ve İl Özel İdarelerince Yürütülen İşler.....	20
Nakit Destek Kredileri.....	20
Malzeme, Ekipman ve Araç-Gereç Kredileri.....	20
Kaynak Geliştirme Faaliyetleri.....	21
İller Bankası Özkaynaklarından Karşılanan Kısa Vadeli Krediler.....	22
Uluslararası Finans Kurumları İle Yürütülen Çalışmalar.....	23
2013 Yılında Bitirilen İşlerin Sektörel Dağılımı.....	27
2014 Yılı Yatırım, Bütçe ve Finansman Programı.....	27
Yerel Yönetimlere Aktarılan Yasal Paylar.....	29
Ortaklıklarımız.....	32
Niğbaş Niğde Beton Sanayii ve Ticaret AŞ (NİGBAŞ).....	32
Emlak Konut Gayrimenkul Yatırım Ortaklığı AŞ (Emlak Konut GYO).....	32
İller Bankası Tarafından Yürütülen Diğer Hizmetler.....	33
Yeni Hizmet ve Faaliyetlere Yönelik Araştırma-Geliştirme Uygulamaları.....	35

2. Bölüm: Yönetim ve Kurumsal Yönetim Uygulamalarına İlişkin Bilgiler 36 → 49

Yönetim Kurulu.....	38
Denetim Komitesi.....	40
Denetim Kurulu.....	41
Genel Müdürlük.....	42
İç Sistemler Birim Yöneticileri.....	44
Organizasyon Şeması.....	45
Özet Yönetim Kurulu Raporu.....	46
İnsan Kaynakları Uygulamaları.....	48
Bankanın Dahil Olduğu Risk Grubuyla İlgili İşlemler.....	49
Destek Hizmeti Alımına İlişkin Bilgiler.....	49

3. Bölüm: Finansal Bilgiler ve Risk Yönetimine İlişkin Değerlendirmeler 50 → 160

Denetim Kurulu Raporu.....	52
Denetim Komitesinin İç Kontrol, İç Denetim ve Risk Yönetim Sistemlerinin İşleyişine İlişkin Değerlendirmeleri ve 2013 Yılı Faaliyetleri Hakkında Bilgiler.....	53
Bağımsız Denetim Raporu.....	56
İller Bankası'nın 31 Aralık 2013 Tarihi İtibarıyla Hazırlanan Yılsunu Konsolide Olmayan Finansal Raporu.....	57
Mali Durum, Kârlılık ve Borç Ödeme Gücüne İlişkin Bilgiler.....	118
Risk Türleri İtibarıyla Uygulanan Risk Yönetim Politikaları.....	124
Derecelendirmeye İlgili Bilgiler.....	125
2013 Yılında Yapılan Ana Sözleşme Değişiklikleri.....	126
2009-2013 Özet Finansal Bilgiler.....	133
Bankamızca 2013 Yılında Bitirilen İşlere Ait Bilgiler.....	134
İletişim Bilgileri.....	160



İL BANK



“Memleket mutlaka modern,
medeni ve yepyeni olacaktır.
Bizim için bu hayat davasıdır.”

K. Atatürk



➤ FAALİYET RAPORU UYGUNLUK GÖRÜŞÜ



YILLIK FAALİYET RAPORUNA DAİR UYGUNLUK RAPORU

İller Bankası Anonim Şirketi Yönetim Kurulu'na

İller Bankası Anonim Şirketi'nin ("Banka") 31 Aralık 2013 tarihi itibarıyla hazırlanan yıllık faaliyet raporunda yer alan finansal bilgilerin ilgili hesap dönemi sonu itibarıyla düzenlenen bağımsız denetim raporu ile uyumluluğunu ve doğruluğunu denetlemiş bulunuyoruz. Rapor konusu yıllık faaliyet raporu Banka yönetiminin sorumluluğundadır. Bağımsız denetimi yapan kuruluş olarak üzerimize düşen sorumluluk, yıllık faaliyet raporu üzerinde görüş bildirmektir.

Denetim, 5411 sayılı Bankacılık Kanunu uyarınca yürürlüğe konulan yıllık faaliyet raporu hazırlanmasına ve yayınlanmasına ilişkin usul ve esaslar ile bağımsız denetim ilkelerine ilişkin düzenlemelere uygun olarak gerçekleştirilmiştir. Bu düzenlemeler, yıllık faaliyet raporunda önemli bir hatanın olup olmadığı konusunda makul güvence sağlamak üzere planlanmasını ve yürütülmesini gerektirmektedir. Gerçekleştirilen denetimin, görüşümüzün oluşturulmasına makul ve yeterli bir dayanak oluşturduğuna inanıyoruz.

Görüşümüze göre, ilişikteki yıllık faaliyet raporunda yer alan finansal bilgiler, bütün önemli taraflarıyla, İller Bankası Anonim Şirketi'nin 31 Aralık 2013 tarihi itibarıyla 5411 sayılı Bankacılık Kanununun 40. Maddesi gereğince yürürlükte bulunan düzenlemelerde belirlenen usul ve esaslara uygun olarak Banka'nın finansal durumuna ilişkin bilgileri doğru bir biçimde yansıtmakta ve özet yönetim kurulu raporu ile tarafımızca verilen bağımsız denetçi görüşünü içermekte olup, bağımsız denetinden geçmiş finansal tablolarda verilen bilgiler ile uyumludur.

Ankara, 17 Mart 2014

REHBER BAĞIMSIZ DENETİM
VE YEMİNLİ MALİ MÜŞAVİRLİK A.Ş.



► OLAĞAN GENEL KURUL GÜNDEMİ

Genel Kurul Toplantı Tarihi


22 Mayıs 2014, Perşembe Saat: 14:00

Toplantı Mahalli


İller Bankası Macunköy Ek Tesisleri Toplantı Salonu / ANKARA

Genel Kurul Toplantı Gündemi

1. Açılış ve saygı duruşu
2. Genel Kurul Divan Teşkili ve Divan Başkanlığı'na Olağan Genel Kurul Toplantı tutanağının imzalanması hususunda yetki verilmesi
3. Yönetim Kurulu Raporu ile Denetim Kurulu Raporu'nun okunması, müzakeresi ve onaylanması
4. Bağımsız denetimden geçmiş 2013 yılı Bilanço ve Kâr/Zarar hesaplarının okunması, incelenmesi, müzakeresi ve onaylanması
5. Yönetim Kurulu ve Denetim Kurulu Üyelerinin ayrı ayrı ibra edilmesi
6. 6107 sayılı İller Bankası Anonim Şirketi Hakkında Kanununun 4'üncü maddesine göre, Bakanlar Kurulu'nca 24/02/2014 tarihinde kararlaştırılarak 15.03.2014 tarih ve 28942 sayılı Resmi Gazete'de yayımlanan İller Bankası Anonim Şirketi sermayesinin 9.000.000.000 Türk Lirasından 18.000.000.000 Türk Lirasına çıkarılması hususunun Genel Kurul'a sunulması
7. Yönetim Kurulu ve Denetim Kurulu Üyelerinin ücretlerinin belirlenmesi
8. Türk Ticaret Kanunu'nun 395. ve 396. maddeleri uyarınca Yönetim Kurulu Üyelerine izin verilmesi
9. Banka Kanunu'nun 6'ncı maddesi gereği tahsil edilemeyen Banka alacaklarının terkini hususunda karar verilmesi
10. Borçlanma araçları ihraç etme yetkisinin Genel Kurul tarafından Yönetim Kurulu'na devredilmesi hususunun görüşülmesi
11. Banka Kanunu'nun 7'nci maddesi gereği İl Özel İdareleri ve Belediyeler adına birer Yönetim Kurulu Üyesi seçilmesi
12. Dilek ve Temenniler
13. Kapanış



Faaliyetlerinde, ülkenin sosyal ve ekonomik alanlarındaki kalkınma projelerine öncelik vererek, kaynakları etkin ve verimli kullanarak, yurt içi ve yurt dışında güvenilir ve itibarlı bir kurum olmak...



Sağlıklı bir çevre oluşumu için sürdürülebilir kalkınma ve kentleşmeye katkıda bulunarak, vermiş olduğu hizmetlerde sosyal sorumluluk bilinci ile hareket ederek, değişime ve gelişime açık olmak...



➤ MİSYONUMUZ

Yerel yönetimlere, kentsel ihtiyaçlarının karşılanabilmesi amacıyla uluslararası standartlarda proje üretmek ve geliştirmek, kredi sağlamak, danışmanlık yapmak ve teknik destek vermek yoluyla sürdürülebilir bir şehirleşmeye katkıda bulunmaktır.

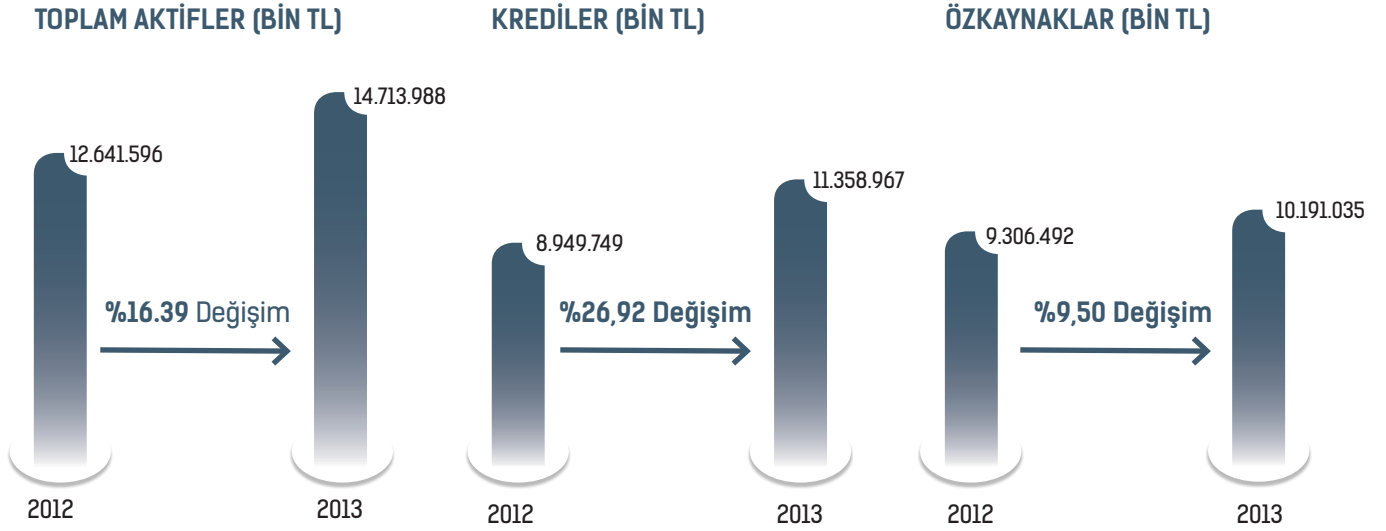
➤ VİZYONUMUZ

Modern kentlerin geliştirilmesi sürecine katılan, hizmet kalitesi kanıtlanmış uluslararası bir yatırım bankası olmaktır.

➤ STRATEJİMİZ

Yatırım bankacılığı anlayışı ve toplam kalite yönetimi yaklaşımıyla hizmet vermektir.

➤ ÖZET FİNANSAL BİLGİLER



(Bin TL)	2012	2013	Değişim Tutarı	Değişim Oranı (%)
Toplam Aktifler	12.641.596	14.713.988	2.072.392	16,39
Likit Aktifler ve Bankalar	3.496.146	2.940.740	(555.406)	(15,89)
Krediler	8.949.749	11.358.967	2.409.218	26,92
Özkaynaklar	9.306.492	10.191.035	884.543	9,50
Ödenmiş Sermaye	7.735.190	8.528.315	793.125	10,25
Faiz Gelirleri	647.667	685.332	37.665	5,82
Faiz Giderleri	23	15	(8)	(34,78)
Vergi Öncesi Kar	393.942	441.018	47.076	11,95
Net Dönem Karı/Zararı	291.588	327.120	35.532	12,19

RASYOLAR (%)	2012	2013
Krediler/Aktif Toplam	70,80	77,20
Sermaye Yeterlilik Rasyosu	62,53	59,87
Likit Aktifler/Toplam Aktifler	27,66	19,99
Özkaynaklar/Toplam Aktifler	73,62	69,26
Aktif Karlılığı	2,31	2,22
Özkaynak Karlılığı	3,13	3,21



➤ KURUMSAL PROFİL

➤ İller Bankası, dünya kalkınma bankacılığı tarihinde özgün bir kurum olarak yerini almıştır.

Atatürk döneminde belediyelerin kısa zamanda bayındır hale getirilmesini gerçekleştirmek; mali kaynak ve imkandan yoksun bu idareleri kredi ile desteklemek amacıyla 11 Haziran 1933 tarih ve 2301 sayılı Kanunla **"Belediyeler Bankası"** 15 milyon TL sermaye ile kurulmuştur.

Kısa zamanda belediyelere sağlanan teknik ve mali destekle başarılı hizmetlerin yapılması karşısında Banka'nın bir devamı olmak üzere 13 Haziran 1945 tarih ve 4759 sayılı **"İller Bankası"** Kanunu ile hem bankanın adı hem de görev, yetki ve sorumluluğu genişletilerek yeni bir hukuki statü oluşturulmuştur.

8 Şubat 2011 tarihine kadar İller Bankası olarak faaliyetlerini sürdüren Banka, 8 Şubat 2011 tarih ve 27840 sayılı Resmi Gazete'de yayımlanan 6107 sayılı Kanun ile Anonim Şirket statüsüne dönüştürülmüştür.

6107 sayılı İller Bankası AŞ Hakkındaki Kanun'un 3'üncü maddesinde;

İller Bankası AŞ'nin amacı;

- İl özel idareleri, belediyeler ve bağlı kuruluşları ile münhasıran bunların üye oldukları mahalli idare birliklerinin finansman ihtiyacını karşılamak,
- Bu idarelerin sınırları içinde yaşayan halkın mahalli müşterek hizmetlerine ilişkin projeler geliştirmek,
- Bu idarelere danışmanlık hizmeti vermek ve teknik mahiyetteki kentsel projeler ile alt ve üstyapı işlerinin yapılmasına yardımcı olmak,
- Her türlü kalkınma ve yatırım bankacılığı işlevlerini yerine getirmek olarak belirlenmiştir.

İller Bankası yukarıda özetlenen bu amaçları gerçekleştirmek üzere;

- Ortaklarına kısa, orta ve uzun vadeli her türlü nakdi ve gayrinakdi kredi açabilir.
- Faaliyetleri konusunda araştırma, proje geliştirme ve danışmanlık hizmeti yapabilir veya yaptırabilir, teknik yardım verebilir.
- Bankanın öncülüğünde şirket kurabilir ve devredebilir.
- Sigorta acenteliği yapabilir.
- Gerekli izinleri almak kaydıyla yurtiçinde ve yurtdışında şube ve temsilcilik açabilir.
- Yurt içi ve yurt dışı finansman kurumlarıyla işbirliği yapabilir, bunların katıldığı ulusal ve uluslararası kuruluşlara üye olabilir.

- Yurt içi ve yurt dışı finansman kuruluşları ile para ve sermaye piyasalarından ve her türlü fonlardan kaynak sağlayabilir.
- Amacının gerçekleşmesine yardımcı olacak her türlü kalkınma ve yatırım bankacılığı işlemlerini yapar.
- Bakanlık tarafından talep edilen özel projeler ve kentsel altyapı projeleri ile yapım işlerini yapar veya yaptırır.
- Bankaya kaynak temin etmek üzere, proje kaynağı için herhangi bir borç ve şartlı yükümlülük altına girmemek kaydıyla kâr amaçlı gayrimenkul yatırım projeleri ile uygulamalar yapar veya yaptırır.

Demokrasinin okulu niteliğini taşıyan yerel yönetimler anayasal ve yasal kuruluşlar olup, demokratik ilke ve prensiplerin toplumda yerleştirilip geliştirilmesinde önemli yere ve katkıya sahiptirler.

İller Bankası, dünyada benzer bir örneği bulunmayan özgün bir kurumdur. Özel yapısıyla kalkınma bankacılığı tarihine geçen İller Bankası kuruluşundan günümüze, bir yandan yerel yönetimlerimize mali destek sağlarken diğer yandan da söz konusu desteği yatırıma dönüştürmektedir.

İller Bankası; Merkezde 17 Daire Başkanlığı ve Hukuk Müşavirliği ile Taşrada 18 Bölge Müdürlüğünde toplam 2624 personel ile yerel yönetimlere karşı görev, yetki ve sorumluluğunu en iyi şekilde yerine getirmenin gayreti içindedir.

► SERMAYE VE ORTAKLIK YAPISI

► 2013 yılında kaydedilen 793.135 bin TL'lik sermaye tahsilatı ile ödenmiş sermaye oranı **%10,25** oranında artmıştır.

6107 sayılı "İller Bankası Anonim Şirketi Hakkında Kanun"un 4'üncü maddesinde; Banka sermayesinin 9.000.000.000 TL* (Dokuz Milyar TL) olduğu, bu sermayenin Bakanlar Kurulu Kararı ile beş katına kadar artırılabilceği,

Sermaye Kaynaklarının ise;

- 2/7/2008 tarihli ve "5779 sayılı İl Özel İdarelerine ve Belediyelere Genel Bütçe Vergi Gelirlerinden Pay Verilmesi Hakkında Kanun"a göre her ay Maliye Bakanlığı ve İller Bankası tarafından dağıtılacak vergi gelirleri paylarının

toplamı üzerinden aylık olarak %2 oranında kesilecek miktarlar,

- Bankanın vergi ve diğer yasal yükümlülükler düşüldükten sonraki yıllık safi kârından %30 oranında ayrılacak pay,
 - Diğer mevzuat hükümleri ile banka sermayesine aktarılması uygun görülen paralar ile sermayeye eklenmek üzere yapılacak her türlü yardım ve bağışlardan,
- oluşacağı şeklinde düzenlenmiştir.

Bu oluşum nedeniyle Banka sermayesi paylara bölünmemiş olup, kayıtlı sermaye sistemi uygulanmamaktadır.

31 Aralık 2013 tarihi itibarıyla 9.000.000 bin TL sermayenin 8.528.315 bin TL'si ödenmiştir.

Banka Yönetim Kurulu Başkanı ve Üyelerinin, Denetim Kurulu Üyelerinin, Genel Müdür ve Genel Müdür Yardımcılarının Banka sermayesinde hissedarlığı yoktur.

Banka'nın yıllara göre nominal sermayesi, sermaye tahsilatı, ödenmiş ve ödenmemiş sermaye durumu aşağıdaki tabloda sunulmuştur.

BANKANIN SON 10 YILLIK DÖNEME AİT SERMAYE HAREKETLERİ (BİN TL)

Yıllar	Nominal Sermaye	Yıllık Sermaye Tahsilatı	Ödenmiş Sermaye	Ödenmemiş Sermaye
2004	3.000.000	342.920	1.092.259	1.907.741
2005	3.000.000	454.164	1.546.422	1.453.578
2006	3.000.000	629.007	2.175.430	824.570
2007	9.000.000	766.866	2.942.296	6.057.704
2008	9.000.000	881.269	3.823.565	5.176.435
2009	9.000.000	864.963	4.688.528	4.311.472
2010	9.000.000	1.216.366	5.904.894	3.095.106
2011	9.000.000	1.040.512	6.945.406	2.054.594
2012	9.000.000	789.784	7.735.190	1.264.810
2013	9.000.000	793.125	8.528.315	471.685

* 14 Mart 2014 tarih 28942 sayılı Resmi Gazete'de yayımlanan 2014/6045 sayılı Bakanlar Kurulu Kararı ile 18.000.000.000 (Onsekiz Milyar TL)'ye çıkarılmıştır.



**81 yılda neredeyse
ülkemin tüm
kalkınma hamlelerinde
yer alan İller Bankası,
ülkemin 2023 "marka
şehirler" vizyonunun
gerçekleştirilmesinde
de önemli aktör olacak
ve kendine düşen
görevi daima yerine
getirecektir.**

➤ ÇEVRE VE ŞEHİRCİLİK BAKANI'NIN MESAJI

Cumhuriyetimizin ÷lkemize kazandırdığı köklü kuruluşlar arasında yer alan İller Bankası, kurulduğu 1933 yılından bugüne kadar pek çok hizmeti bir arada yürütmüş ve yerel yönetimlere hizmet veren temel kurumlardan biri konumuna gelmiştir.

21. yüzyıl bilgi toplumunda vatandaşa hizmet götürmenin hızlı ve kaliteli olması gerektiği anlayışı ile birlikte, yerel yönetimlerimizin yaptığı çalışmalar da çeşitlenmeye ve yaygınlaşmaya başlamıştır. Bu kapsamda İller Bankası, yerel yönetimlerimizin gerçekleştirdiği bu hizmetlerin sürekliliğinin sağlanması noktasında finansal desteğin yanısıra teknik ve danışmanlık desteğini de hızlı bir şekilde yerine getirmektedir. Vatandaş odaklı gerçekleşen bu çalışmaların önemli bir sürecinde yerel yönetimlerimizle birlikte hareket eden İbank, teknik ve bilgi alanındaki gelişmelere açık yapısıyla daima yerel yönetimlerimizin öncüsü olmuştur. Yerel yönetimlerimiz de paydaşı oldukları İller Bankası'nı her zaman yanlarında hissetmişler, bu duyguyla hareket etmişlerdir.

Bakanlığımızın temel işlevlerinin çevre politikalarının oluşturulup uygulanması, şehircilik ilkelerinin yerleşmesi, sağlıklı şehirleşmenin oluşturulması ve imar konularında usul ve esasların belirlenmesinin olduğu dikkate alındığında, İller Bankası'nın sorumluluğunun gün geçtikçe daha da arttığı görülmektedir. Nitekim günümüzde başta sağlıklı ve sürdürülebilir şehirleşmeye yönelik bir çalışma olan kentsel dönüşüm olmak üzere pek çok alanda yerel yönetimlerimizle birlikte hareket edilerek ciddi adımların atılması zorunlu hale gelmiştir. En büyük modernleşme hamlesi olarak gördüğümüz kentsel dönüşüm projelerimizin ÷lkemiz genelinde uygulanması ve sürecin hızla gerçekleştirilmesinde İller Bankası'nın yerel yönetimlerle sağladığı işbirliği ve teknik danışmanlık desteği oldukça önemlidir. Böylece, 81 yılda neredeyse ÷lkemizin tüm kalkınma hamlelerinde yer alan İller Bankası, hükümetimizin 2023 "marka şehirler" vizyonunun gerçekleştirilmesinde de önemli aktör olacak ve kendine düşen görevi daima yerine getirecektir. Barındırdığı bilgi birikimi ve deneyimiyle İller Bankamızın dün olduğu gibi gelecekte de ÷lkemizin güzide kurumları arasında yer alacağına inancımız tamdır.

Bu çerçevede hazırlanan İller Bankası'nın 2013 yılına ait Faaliyet Raporu, Banka Genel Kurulu ve kamuoyunun takdirlerine sunulmuştur.



İdris GÜLLÜCE
Çevre ve Şehircilik Bakanı



İL BANK
T.C. ÇEVRE ve ŞEHİRCİLİK BAKANLIĞI



Çevre ve Şehircilik Bakanlığımız tarafından yürütülen ve Cumhuriyet tarihinden bugüne kadar ülkemizde görülen en büyük modernleşme hamlesi olarak kabul edilen kentsel dönüşüm projesinin sağlıklı ve güvenilir yaşam alanlarının oluşturulmasında büyük faydalar getireceği kuşkusuzdur. İlbank, bu büyük dönüşüm projesine katkıda bulunmak için geçtiğimiz yıl sağladığı desteğin yanı sıra gelecek dönemde de yerel yönetimlerin sağlıklı, modern ve yaşanabilir şehirler kurma projelerine yönelik her türlü teknik ve mali desteği sağlamaya devam edecektir.

➤ YÖNETİM KURULU BAŞKANI'NIN MESAJI

Cumhuriyetimizin nadide kuruluşlarından biri olan İller Bankası 81 yıldır yerel yönetimlerimizin mali ve teknik destekçisi olarak çalışmalarını büyük bir ivmeyle artırmaya devam etmektedir. İller Bankası, kurum tarihi boyunca, gelişen Türkiye'nin kalkınmasına ve şehirleşmesine kattığı değerle yenilik ve değişimin öncüsü olmanın kıvancını yaşamaktadır.

Bugün gelinen noktada geçmişin bilgi ve birikiminin sağlam temellerinden yükselen Bankamız, güçlü mali yapısı ve hizmet odaklı çalışma sistemi ile yerel yönetimlerimizin finansal sorunlarının çözümüne büyük katkı sağlamaktadır. Bankamız bu faaliyetler kapsamında kaydetmiş olduğu gelişmelerle yatırım ve kalkınma bankacılığının da baş aktörü olmayı sürdürmektedir. Bankamızın 10 milyar TL'yi aşan öz kaynakları ile kalkınma ve yatırım bankaları arasında ilk sırada, tüm bankacılık sektörü içerisinde ise ilk onda yer alması bizler için gurur vesilesidir.

Öte yandan Çevre ve Şehircilik Bakanlığımız tarafından yürütülen ve Cumhuriyet tarihinden bugüne kadar ülkemizde görülen en büyük modernleşme hamlesi olarak kabul edilen kentsel dönüşüm projesinin sağlıklı ve güvenilir yaşam alanlarının oluşturulmasında büyük faydalar getireceği kuşkusuzdur. İtbank, bu büyük dönüşüm projesine katkıda bulunmak için geçtiğimiz yıl sağladığı desteğin yanı sıra gelecek dönemde de yerel yönetimlerin sağlıklı, modern ve yaşanabilir şehirler kurma projelerine yönelik her türlü teknik ve mali desteği sağlamaya devam edecektir.

Son yıllarda ülke ekonomisindeki hızlı büyümenin doğal sonucu olarak gerçekleşen yerel yönetim taleplerinin karşılanması noktasında Banka olarak katkıda bulunmak ve bu kapsamda projeksiyonumuzu geleceğe yönlendirerek sağlam adımlarla daha hızlı, kaliteli ve verimli hizmetlerle yarınlara tarihini yazmak bizleri onurlandıracaktır.

İller Bankası gerçekleştirdiği yatırım bankacılığı hizmetleriyle Türk ekonomisine yaptığı katkı ile öncü kurum olma özelliğini artırarak devam ettirecektir.

İller Bankası'nın 2013 hizmet yılına ait Faaliyet Raporu, İller Bankası Genel Kurulu'nun ve kamuoyunun bilgi ve takdirlerine sunulmuştur.



Fuat GEDİK
Yönetim Kurulu Başkanı



İller Bankası köklü geçmişi, yetki ve kaynaklarının kurumsal yönetim ilkelerine uygun kullanılması, belirlenen hedeflere ulaşmada uyguladığı planlı çalışmaları, güvenilir, eşitlikçi ve şeffaf hizmet anlayışı ile bundan sonraki süreçte de ülke modernleşmesine katkı sağlamaya aynı kararlılıkla devam edecektir.

Belediyeler Bankasından :				
Bankamızın 1934 hesap devresine ait blânço ile kâr ve zarar cedveli aşağıya derç ve ilân olunur.				
1934 İKİNCİ HESAP DEVRESİ				
AKTİF	BİLÂNÇOSU		PASİF	
	T. L.		T. L.	
Tahsil olunacak kapital	11 617 646 22	Kapital	15 000 000 00	
Dahill muhabir bankalar	17 593 35	İhtiyatlar		
Esham ve Tahvilât Cüzdanı		Fevkalide ihtiyatlar	8 000 06	
A) Borsada kote olanlar	47 565 45	Nizamî ve Kanunî:		
Avanslar ve İkrarlar:		İhtiyatlar	11 018 40 19 018 40	
Mütemmevî teminatlar	549 753 62	% 34 hesabı ile kârdan ayrılan kapital	8 145 74	
Borçlu Hesabı Cariler:		Cari hesaplar	142 607 30	
Teminatlar	45 000 00	Sair muhtelif alacaklılar	987 576 49	
İkraz ve Kef. Dolayı Borçlular:		İkraz ve Kef. dolayı alacaklılar:		
Kef. dol. borçl.	249 449 00	Kef. dol. alacak	249 449 00	
İkraz taahhütlerimiz	226 848 35	Taah. dol. alacak	226 848 35	
Sair muhtelif borçlular	535 976 69	İtfa tahsilatı	879 22	
Menkuller:		Kâr	84 761 99	
Makinalar	1 455 69		16 719 285 40	
Kasalar	400 00	Nazım hesaplar	229 775 84	
Mefruhat	4 055 06			
Gayri menkuller:				
Sair gayri menkuller	99 654 05			
	16 719 285 49			
Nazım hesaplar	229 775 84			
Yekûn	16 949 062 33	Yekûn	16 949 062 33	
1934 HESAP SENESİNİN KÂR VE ZARAR CETVELİ				
ZİMMET	VE ZARAR CETVELİ		MATLUP	
	T. L.	T. L.	T. L.	T. L.
Genel masraflar			Alınan faizler	136 481 95
Maaşlar ve ücretler	56 339 94		Alınan komisyonlar	4 698 27 141 180 22
İdare masrafları	4 720 58		Muhtelif kârlar	4 96
Vergi ve harçlar	282 93		Esham ve tahvilâtın kâr	965 55
Sair masraflar	3 704 62	63 048 03	Sigortalardan kâr	8 660 67
Verilen faiz		410 30		
Amortismanlar		591 06		
		66 049 41		
Sattı kâr		84 761 99		
Yekûn	150 811 40	Yekûn	150 811 40	

Belediyeler Bankası İkinci Hesap Devresi Bilançosu ile 1934 senesi Kâr ve Zarar cetvelini gösterir belge.

➤ GENEL MÜDÜR'ÜN MESAJI

İller Bankası, kurulduğu 1933 yılından bugüne Türkiye'nin kalkınma hamlelerinde önemli aktörler arasında yer almış, bilhassa yerel yönetimlere ilişkin gerçekleştirdiği yatırımlarla adını ülkemiz kalkınma tarihine altın harflerle yazdırmayı başarmıştır. 2011 yılında çıkarılan kanunla anonim şirket statüsüne kavuşan Bankamız, yaşanan bu köklü değişim sonrası yeniden yapılandırılmış, kalkınma ve yatırım bankası olarak yeni bir vizyon ile yerel yönetimlerin ihtiyaçlarını karşılama noktasında çalışmalarına büyük ivme kazandırmıştır.

Bankamız 2013 yılını da önceki dönemlerde olduğu gibi finansal açıdan olumlu göstergelerle tamamlamıştır. Nitekim Bankamızın aktif büyüklüğü 14.7 milyar TL'ye yükselerek önceki yıllara göre büyük bir artış elde etmiştir. Bankamız aktif büyüklüğü sıralamasında kalkınma ve yatırım bankaları arasında ikinci sırada yer almaktadır.

Bankamızın aktif büyüklüğü içerisindeki en büyük kalemi toplam krediler oluşturmaktadır. 2013 yılında kredi portföyümüz %27 artış göstererek 11.3 milyar TL'ye yükselmiştir. Bankamız toplam kredi büyüklüğü sıralamasında yine kalkınma ve yatırım bankaları arasında ikinci sırada yer almaktadır. 2013 sonu itibarıyla Banka tarafından kullanılan kredilerin yaklaşık %95'i orta ve uzun vadeli ihtisas kredilerinden oluşmaktadır.

Bankamızın pasif yapısının büyük kısmı özkaynaklardan oluşmaktadır. Yıl sonu değerlendirmesine göre 10,2 milyar TL tutarında olan özkaynaklar 14,7 milyar TL tutarındaki pasif toplamının %69'unu oluşturmaktadır. Bu rakamlarla Bankamız özkaynak büyüklüğü açısından kalkınma ve yatırım bankaları arasında birinci sırada, bankacılık sektöründe ise sekizinci sırada yer almaktadır.

Bankacılık hizmetlerinin yanısıra Çevre ve Şehircilik Bakanlığımızın önderliğinde sürdürülen kentsel dönüşüm sürecinin uygulanmasında da yerel yönetimlerimizle ortak hareket edilerek, onlara teknik ve finansal destek sağlanmaktadır. Böylece geçmişten gelen teknik ve idari bilgi, birikim ve deneyimlerle ülkemizin sağlıklı büyümesine katkı sağlanmaktadır.

Kurumumuz; köklü geçmişi, yetki ve kaynaklarının kurumsal yönetim ilkelerine uygun kullanılması, belirlenen hedeflere ulaşmada uyguladığı planlı çalışmaları, güvenilir, eşitlikçi ve şeffaf hizmet anlayışı ile bundan sonraki süreçte de ülke modernleşmesine katkı sağlamaya aynı kararlılıkla devam edecektir.





➤ BANKANIN 2013 YILI FAALİYETLERİ



İller Bankası, 5411 sayılı Bankacılık Kanunu'nun 77'nci maddesi kapsamında faaliyet gösteren bir kalkınma ve yatırım bankasıdır.

Bankanın Kuruluş Kanunu'nda görevleri; il özel idareleri, belediyeler ve bağlı kuruluşları ile münhasıran bunların üye oldukları mahalli idare birliklerinin finansman ihtiyacını karşılamak, bu idarelerin sınırları içinde yaşayan halkın mahalli müşterek hizmetlerine ilişkin projeler geliştirmek, bu idarelere danışmanlık hizmeti vermek ve teknik mahiyetteki kentsel projeler ile alt ve üstyapı işlerinin yapılmasına yardımcı olmak ve her türlü kalkınma ve yatırım bankacılığı işlevlerini yerine getirmek şeklinde belirlenmiştir.

Banka, bu görevlerini kendi özkaynakları, genel bütçeden aktarılan fon ve hibeler ile yurtdışı banka ve kuruluşlardan sağladığı finansman kaynakları ile gerçekleştirmektedir.

2013 Yılı Yatırım ve Finansman Programı

İller Bankası, 2013 yılı yatırım ve finansman programı kapsamında Türkiye çapında yerel yönetimlere toplam 4.887.908 bin TL kaynak aktarmıştır.

İller Bankasının 2013 yılı yatırım ve finansman programı;

- Banka yatırım programındaki işler için 49.000 bin TL,
- Belediyeler ve il özel idarelerinin kendi yatırım programlarında yer alan işler için 1.744.000 bin TL, Kaynak Geliştirme Faaliyetlerinden 1.000.000 bin TL,
- Belediyeler ve il özel idarelerinin malzeme, ekipman ve araç gereç ihtiyaçları için 657.517 bin TL,
- Banka yıllık kârından ayrılan ödenekle yürütülecek projeler için 150.000 bin TL,
- Proje, harita, imar ve sondaj işleri ve kefalet kredileri için 43.800 bin TL,
- Nakit Destek kredilerinden 90.000 bin TL,
- Genel bütçeden aktarılacak hibe kaynaklardan 595.500 bin TL,
- Dış kaynaklardan 338.761 bin TL

olmak üzere toplam 4.668.578 bin TL olarak belirlenmiştir.

Belirlenen bu program, 4.115.867 bin TL Banka özkaynaklarından kredi kullanımı, 456.718 bin TL Genel Bütçeden hibe kaynak kullanımı, 75.723 bin TL Banka karından hibe kaynak kullanımı, 141.963 bin TL kaynak geliştirme faaliyetleri için

ve 97.637 bin TL dış kredi kullanımı ile %104,70 oranında gerçekleşmiştir.

İller Bankası Yatırım Programı

12 Ocak 2013 tarih ve 28526 Mükerrer sayılı Resmi Gazete'de yayımlanarak yürürlüğe giren 2013 yılı Programının Uygulanması, Koordinasyonu ve İzlenmesine Dair 2012/3839 sayılı Bakanlar Kurulu Kararına Ekli cetvelde İller Bankası'nın 2013 yılı Yatırım Programı 49.000 bin TL olarak belirlenmiştir.

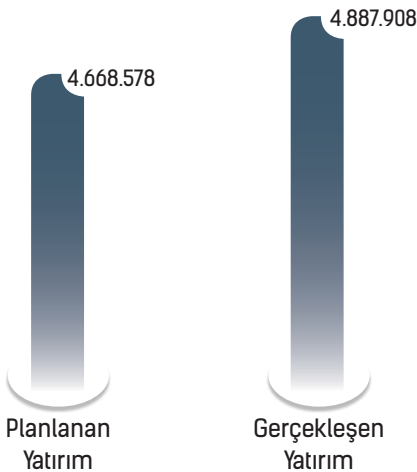
Yayımlanan yatırım programı kapsamında;

- Kanalizasyon sektörüne 25.000 bin TL,
- İçmesuyu sektörüne 20.000 bin TL,
- Harita sektörüne 1.500 bin TL,
- Yerleşme-şehirleşme sektörüne 1.500 bin TL,
- Belediye hizmetleri sektöründe yer alan Katı Atık Projelerine 1.000 bin TL, ödenek ayrılmıştır.

İller Bankası'nın Yatırım Programında ismen yer alan ancak ödeneği yatırım tavanına dâhil olmayan dış kredili projeler için 338.761 bin TL, kentsel altyapı projeleri için ise 70.000 bin TL'lik yatırım harcaması yapılmaması planlanmıştır.

Yatırım Programında 25.000 bin TL olarak belirlenen kanalizasyon sektöründe 9.935 bin TL, 20.000 bin TL olarak belirlenen içmesuyu sektöründe 4.321 bin TL, 1.500 bin TL olarak belirlenen harita sektöründe 1.102 bin TL, 1.500 bin TL olarak belirlenen yerleşme-şehirleşme sektöründe 516 bin TL, 1.000 bin TL olarak belirlenen katı atık projelerinde 23 bin TL olmak üzere toplam 15.897 bin TL harcama yapılmış ve resmi programa göre %32,4 gerçekleştirme sağlanmıştır.

2013 YILI YATIRIM VE FİNANSMAN PROGRAMLARI



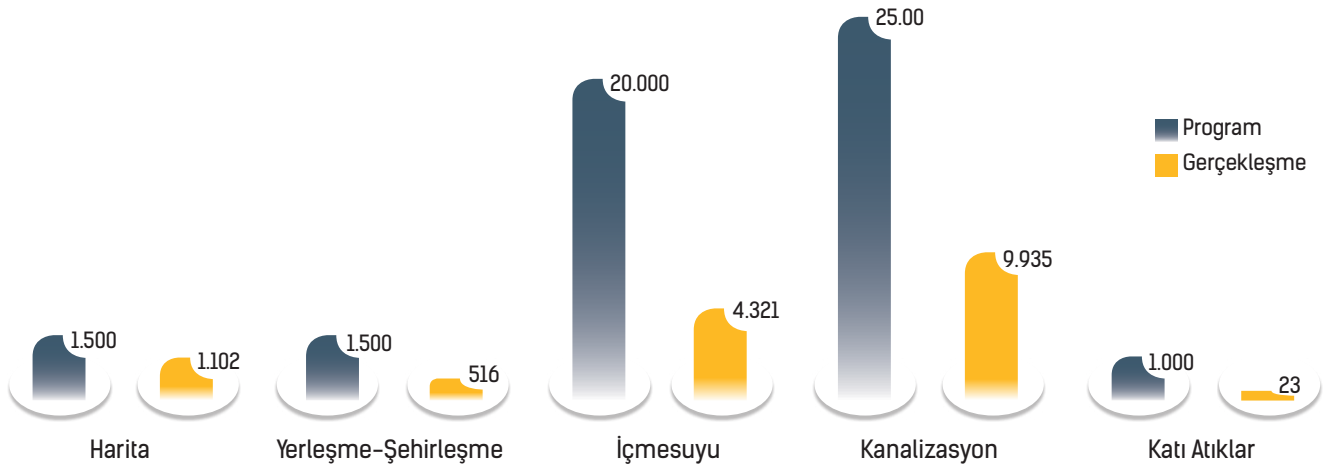
2013 YILI RESMİ PROGRAMA GÖRE YATIRIMLARIN GERÇEKLEŞME DURUMU (BİN TL)

Sektörü	2013 Yılı Resmi Programı					2013 Yılında Yapılan Nakit Harcama				
	İş Adeti	Proje Tutarı		2013 Yılı Yatırımı			2013 Yılında Yapılan Nakit Harcama			Gerçekleşme %'si (2/1)
		Dış Kredi	Toplam	Dış Kredi	Özkaynak	Toplam (1)	Dış Kredi	Özkaynak	Toplam (2)	
Harita	11	-	4.633	-	1.500	1.500	-	1.102	1.102	73,47
Yerleşme-Şehirleşme	22	-	4.544	-	1.500	1.500	-	516	516	34,40
İçmesuyu	22	(449.112)	202.531	(65.181)	20.000	20.000	(12.332)	4.321	4.321	21,61
Kanalizasyon	47	(932.194)	206.221	(241.406)	25.000	25.000	(63.062)	9.935	9.935	39,74
Belediye Hizmetleri*	5	(168.560)	4.138	(32.174)	1.000	1.000	(7.152)	23	23	2,30
Katı Atıklar	5	(168.560)	4.138	(32.174)	1.000	1.000	(7.152)	23	23	2,30
Toplam	107	(1.549.866)	422.067	(338.761)	49.000	49.000	(82.546)	15.897	15.897	41,56

Not: Toplam (1) ve Toplam (2) miktarlarına dış kredi tutarları dâhil değildir.

* Bu tutara İller Bankası ilave işletme giderleri de dahildir.

2013 YILI BANKA YATIRIM PROGRAMI İLE YATIRIM GERÇEKLEŞMELERİNİN SEKTÖRLERE GÖRE DAĞILIMI (BİN TL)



İl Özel İdarelerine ve Belediyelere Genel Bütçe Vergi Gelirlerinden Pay Verilmesi Hakkındaki 5779 sayılı Kanun'un Geçici 1'inci Maddesi çerçevesinde "Belediyelerin Kentsel Altyapı İhtiyaçları İçin Tahsis Edilen Ödeneğin Kullanımına İlişkin Yönetmelik" kapsamında Banka tarafından yürütülen harita, imar planı, içmesuyu, atıksu, katı atık, deniz deşarji, proje ve yapım işlerinin finansmanında kullanılmak üzere İller Bankası'na 2013 yılı içerisinde toplam 76.143 bin TL öde-

nek aktarılmıştır. Önceki yıldan devreden ödenek de dahil olmak üzere 2013 yılı içerisinde harita işlerinde 1.049 bin TL, imar planı işlerinde 516 bin TL, içmesuyu ve arıtma tesisi işlerinde 10.102 bin TL, kanalizasyon ve arıtma tesisi işlerinde 3.505 bin TL olmak üzere toplam 15.172 bin TL harcama yapılmıştır.

2013 yılı içerisinde Hazine Müsteşarlığı'nca sağlanan dış krediden 5.509 bin TL, Dünya Bankası'ndan sağlanan dış krediden 68.079 bin TL, Japonya Ulusla-

rarası İşbirliği Ajansı (JICA)'ndan sağlanan dış krediden 20.049 bin TL olmak üzere toplam 97.637 bin TL dış kaynaklı harcama gerçekleştirilmiştir.

* Avrupa Yatırım Bankası (AYB) ile imzalanan "İller Bankası Çevre Kredisi Projesi"ne yönelik kredi anlaşması kapsamında Banka kapasitesi artırımı, yatırımları desteklemek ve diğer bileşenler için kullanılan hibeden 2.496 bin TL harcama yapılmıştır.



➤ BANKANIN 2013 YILI FAALİYETLERİ

Bankaca yürütülen etüd ve proje çalışmalarında 2013 yılı içerisinde 112 adet işin etüdü, 240 adet işin proje çalışmaları tamamlanmıştır. Bu işler için toplam 13.287 bin TL harcama gerçekleşmiştir.

ETÜD VE PROJE ÇALIŞMALARI				
Sektörü	Etüdü Tamamlanan İş Sayısı	İhalesi Yapılan İş Sayısı	Yapımı Devam Eden Proje Sayısı	Biten Proje Sayısı
İçmesuyu Proje	50	69	77	74
İçmesuyu Arıtma	6	14	14	18
Kanalizasyon Şebeke	-	10	58	96
Atıksu Arıtma	28	18	9	16
Deniz Deşarjı-Katı Atık	-	4	3	6
Üst Yapı Proje	9	7	21	16
İçmesuyu Sondaj	-	14	1	9
Yenilenebilir enerji	19	4	1	5
Toplam	112	140	184	240

Finansmanı Genel Bütçeden Aktarılan Hibe Kaynaklardan ve Bankamız Karından Ayrılan Hibe Kaynaktan Sağlanarak Yürütülen İşler

Belediyelerin Altyapısının Desteklenmesi Projesi (BELDES)

BELDES, kaliteli içmesuyu şebekesinin Türkiye çapında geliştirilmesini öngören bir programdır. 1 Mart 2007 tarih ve 2007/6 sayılı ve 22 Haziran 2007 tarih ve 2007/36 sayılı Yüksek Planlama Kurulu Kararları ile başlatılan ve finansmanı Genel Bütçeden hibe fon olarak kullanılmak üzere İller Bankası'na aktarılan "Belediyelerin Altyapısının Desteklenmesi (BELDES) Projesi" kapsamında nüfusu 10 000'in altında bulunan ve şebekeli içmesuyu olmayan veya yetersiz olan belediyelere ait içmesuyu tesisleri Banka tarafından projelendirilmekte ve inşaatı yapılmaktadır. 2007 yılında 49 adet belediyenin içmesuyu tesisinin yapımı için toplam 33.500 bin TL, 30 Nisan 2008 tarih 2008/12 sayılı ve 20 Kasım 2008 tarih 2008/64 sayılı Yüksek Planlama Kurulu Kararları ile 20 adet belediyenin içmesuyu tesisinin yapımı için 2008 yılında 41.150 bin TL olmak üzere toplam 69 adet belediyenin içmesuyu tesisinin yapımı için Genel Bütçeden İller Bankası'na aktarılmak üzere 74.650 bin TL ödenek tahsis edilmiştir.

2011 yılında tahsis edilen 55.000 bin TL ek ödenek ile tahsis edilen ödenek top-

lamı 129.650 bin TL olmuştur. BELDES Projesi kapsamında 52 adet proje önceki yıllarda tamamlanmış olup, 2013 yılında 5 adet proje daha bitirilerek 2013 yılı sonunda toplam 57 adet belediyenin içmesuyu inşaatının yapımı tamamlanmıştır. Bu projelere 2013 yılında yapılan harcama tutarı 20.904 bin TL olup, bugüne kadar yapılan harcama toplamı 115.197 bin TL olmuştur.

BELDES PROJELERİ	
	Adet
Etüd Çalışması Devam Eden	1
Proje Yapımı Devam Eden	1
İnşaatına Başlanan	10
İnşaatı Biten	57
Toplam	69

Su ve Kanalizasyon Altyapı Projesi (SUKAP)

10 Mayıs 2011 tarih ve 2011/11 sayılı Yüksek Planlama Kurulu Kararı gereği "Su ve Kanalizasyon Alt Yapı Projesi" (SUKAP) kapsamında nüfusu 25 000'in altında bulunan belediyelerin içmesuyu, kanalizasyon, yağmur suyu ve şebeke arıtma tesislerinin yapımının %50'si SUKAP öde-

neğinden hibe, %50'si İller Bankası tarafından kredilendirilerek Banka tarafından yürütülmektedir. Nüfusu 25 000'den fazla olan belediyelerin ise 5393 sayılı Belediyeler Kanunu'ndaki borç stoku limitine uyma şartı aranmaksızın başvurması halinde Bankamız koşullarında kredi temin edilmektedir. Ayrıca, projesi hazır olmayan belediyelerin projeleri İller Bankası tarafından öncelikle projelendirilmektedir.

2012/7 sayılı YPK Kararı ve 2013/4 sayılı YPK Kararı ile "Proje kapsamına alınan Belediyeler" Listesi oluşturulmuştur ve tahsislerin yapılmasına devam edilmiştir. Merkezi Yönetim Bütçe Kanunu ile belediyelerin su ve kanalizasyon altyapı projelerini (SUKAP) gerçekleştirmek üzere Bankamıza 2011 yılı için 400 milyon TL, 2012 yılı için 500 milyon TL, 2013 yılı için ise 525.500 bin TL olmak üzere toplam 1.425.500 bin TL ödenek tahsis edilmiştir. SUKAP projesine yönelik 2012 yılı için tahsis edilen ödenek 21 Haziran'da tavana ulaşmıştır. Projenin hedeflenen süre içerisinde bitirilmesi amacıyla Maliye Bakanlığı Sermaye Transferleri ve Borç Verme Vize Tablosunda 2013 yılı için öngörülen ödenek tutarı doğrultusunda tahsisler yapılması konusunda Banka

Yönetim Kurulu'nca 22.06.2012 tarih ve 17/289 sayılı karar alınmıştır. Bu doğrultuda 22 Haziran itibarıyla 2013 yılı ödeneğinden tahsisler yapılmaya başlanmıştır.

SUKAP kapsamında 647 adet içmesuyu ve kanalizasyon yatırımı için 1.253.944 Bin TL hibe, 1.513.460 Bin TL kredi 239'u tamamlanmış, olmak üzere toplam

2.767.404 Bin TL kaynak tahsis tahsis edilmiştir.

Bu çerçevede ayrılan ödenek kapsamında 2013 yılı içerisinde proje tutarı 1.218.573 bin TL olan 177 adet iş için 406.184 bin TL hibe, 812.689 bin TL kredi finansman tahsis edilmiştir.

31.12.2013 tarihi itibarıyla 824 adet işin;

- 239'u tamamlanmış,
- 454 adet işin inşaatı devam etmekte,
- 71 iş sözleşme aşamasında,
- 60 iş ihale aşamasındadır.

SU VE KANALİZASYON ALTYAPI PROJESİ (SUKAP) İLE FİNANSMAN TAHSİS EDİLEN (2011-2013) İŞLERİN SEKTÖREL DAĞILIMI

	İçmesuyu	Atıksu	Toplam
Yürütülen İş Sayısı	278	546	824
Bitirilen İş sayısı	104	135	239
İnşaatı Devam Eden İş Sayısı	121	333	454
Sözleşme Aşamasındaki İş Sayısı	28	43	71
İhale Aşamasındaki İş sayısı	25	35	60
Toplam Tahsis Miktarı	908.236	3.078.041	3.986.277
Tahsis Edilen Kredi Tutarı	543.838	1.782.311	2.326.149
Tahsis Edilen Hibe Tutarı	364.398	1.295.730	1.660.128
2013 Yılı Yapılan Toplam Harcama Tutarı	211.367	710.866	922.233
2013 yılı Krediden yapılan harcama miktarı	123.328	401.826	525.154
2013 yılı Hibeden yapılan harcama miktarı*	88.039	309.040	397.079

NOT: SUKAP kapsamında nüfusu 25.000'den büyük olan 33 adet belediye için 673.322.419,75 TL kredi tahsis edilmiştir.

- Kalın (Sivas) Battalgazi (Malatya), Kırka (Eskişehir) ve Akbük (Aydın) Belediyeleri tarafından hibe tutarına karşılık gelen 6.649.949,92 TL kredi tutarı belediyele-
rince nakit olarak karşılanmıştır.

- Trabzon-Hayrat işi için yapılan tahsisin %50'si SUKAP kapsamında hibe, kalan %50'lik kredinin yarısı (651.359 TL) banka karından hibe olarak sağlanmıştır.

* Hibe kaynak kullanımına denetim, danışmanlık hizmet gelirleri ile ilan bedelleri dahil edilmemiştir.

Banka Kârından Ayrılan Ödenek İle Yürütülen İşler

6107 sayılı İller Bankası AŞ Kanunu'nun 13'üncü maddesi gereğince Banka yıllık safi kârının %51'i il özel idareleri tarafından yerine getirilen, köylerin teknik ve sosyal altyapı hizmetlerinin finansmanı; nüfusu 200 000'in altında olan belediyelerin harita, imar planı, içmesuyu, atıksu, katı atık, kent bilgi sistemi ve benzeri kentsel altyapı projelerinin finansmanı ile nüfusu 25 000'in altında olan belediyelerin anılan projelerinin ayrıca yapımının finansmanında hibe olarak kullanılmaktadır.

Belediyelere ait harita, imar planı, içmesuyu, atıksu, arıtma tesisi, deniz deşarjı, katı atık düzenli depolama, jeotermal enerji tesisi, kent bilgi sistemi, etüt ve proje işlerinin finansmanı %50 oranında Banka kârından ayrılan ödenekten hibe katkı sağlanarak, kalan %50'si ise İller

Bankası'nca kredi açılmak sureti ile yapılmaktadır.

2012 yılı karından yukarıda belirtilen işlerin finansmanı için 131.439 bin TL ödenek ayrılmıştır. "İller Bankası Yıllık Kârından Ayrılan Ödenegin Köyler ve Belediyelerin Altyapı Proje ve Yapım İşlerinde Kullanılmasına İlişkin Yönetmelik" gereği bu miktarın 92.662 Bin TL'si belediyelere, 38.777 bin TL'si köylere tasnif edilmiştir.

İller Bankası'nın 2012 yılı kârından belediyelere kullanılmak üzere ayrılan 92.662 bin TL ödenek, 2013 yılında belediyelerin çok sayıdaki harita, imar planı, içmesuyu, atıksu proje taleplerinin karşılanması ve yapım işleri için kullanılmıştır. 2013 yılında yıllık Banka kârından ayrılan ödenek ile yapım işlerinde kanalizasyon sektöründe 24 ve içmesuyu sektöründe 18 iş olmak üzere toplam 42, proje işlerinde harita sektöründe 73, imar planı sektö-

ründe 11, jeolojik araştırmalar sektöründe 38, içmesuyu arıtma sektöründe 4, içmesuyu proje sektöründe 68, kanalizasyon proje sektöründe 32 iş olmak üzere toplam 226 iş, toplamda 268 iş bitirilmiştir. "İller Bankası Yıllık Kârından Ayrılan Ödenegin Köyler ve Belediyelerin Altyapı Proje ve Yapım İşlerinde Kullanılmasına İlişkin Yönetmelik" kapsamında belediyelere hibe kaynaktan önceki yıllardan devreden tutar ile birlikte 2013 yılı içerisinde 44.584 bin TL ödeme yapılmış ve yapım işlerinde kanalizasyon sektöründe 16.398 bin TL ve içmesuyu sektöründe 12.119 bin TL, proje işlerinde harita sektöründe 2.154 bin TL, imar planı sektöründe 202 bin TL, jeolojik araştırmalar sektöründe 812 bin TL, içmesuyu arıtma sektöründe 170 bin TL, içmesuyu proje sektöründe 926 bin TL, kanalizasyon proje sektöründe 482 bin TL, atıksu arıtma, deniz deşarjı, katı atık sektöründe 2.285 bin TL olmak üzere toplam 35.548 bin TL kredi kullanılmıştır.



➤ BANKANIN 2013 YILI FAALİYETLERİ

İller Bankası Özkaynaklarından Karşılanan Orta ve Uzun Vadeli Krediler

Yerel Yönetimlerin Yatırım Programında Belediyeler ve İl Özel İdarelerince Yürütülen İşler

Yerel yönetimlerin kamu hizmetleri ile ilgili olarak Kalkınma Bakanlığı'nca İller Bankası programına alınan çeşitli proje ve tesisler için 5-10 yıl vadeli olarak açılan krediler ile 2005 yılından itibaren Banka'nın ve yerel yönetimlerin yatırım programlarında yer alan, Banka ya da yerel yönetimlerce yapılan ya da ihale yoluyla yaptırılan;

- Kanalizasyon,
- İçmesuyu,
- Raylı ulaşım sistemi,
- Yol yapımı,
- Kavşak düzenlemesi,
- Alt-üstgeçit,
- Kentsel dönüşüm vb.

projelerini gerçekleştirmeleri sağlanmaktadır.

2013 yılında yerel yönetimlerin kendi programlarında yer alan projeleri ile Nakit Destek kredi talepleri ve Malzeme, Ekipman ve Araç-Gereç Kredileri için 2.491.517 bin TL kredi kullanılması

planlanmış, 3.578.975 bin TL kredi kullanılarak %143,65 oranında gerçekleştirilmiştir.

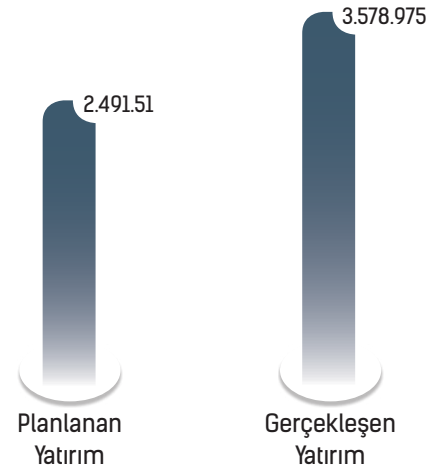
Nakit Destek Kredileri

Yerel yönetimlerin yatırımlarına yönelik krediler dışında kıdem ve ihbar tazminatı, kamu kurum ve kuruluşlarına olan borçlarının ödenmesi ve başka kurumlara nakledilecek kadro fazlası personelin belediyesinden alacaklarının ödenmesi işlemlerinde kullanılmak üzere nakit destek kredisi kullanılmaktadır. 2013 yılı içerisinde 40.502 bin TL'lik nakit destek kredisi kullanılmıştır.

Malzeme, Ekipman ve Araç-Gereç Kredileri

Yerel yönetimlerin kentsel hizmetlerinin yerine getirilmesinde ihtiyaç duyduğu her türlü malzeme, ekipman, araç ve gereç ihtiyaçlarının karşılanması için 2013 yılında İller Bankası tarafından 657.517 bin TL kredi kullanılması planlanmış, 959.093 bin TL kredi kullanılmıştır. Programa göre %146,21 oranında gerçekleştirilmiştir. Çeşitli iş makinesi, otobüs, kamyon ve benzeri 1.063 adet araç belediyelere teslim edilmiştir.

YEREL YÖNETİMLERİN YATIRIM PROGRAMINDA KREDİ İLE YÜRÜTÜLEN İŞLER (BİN TL)

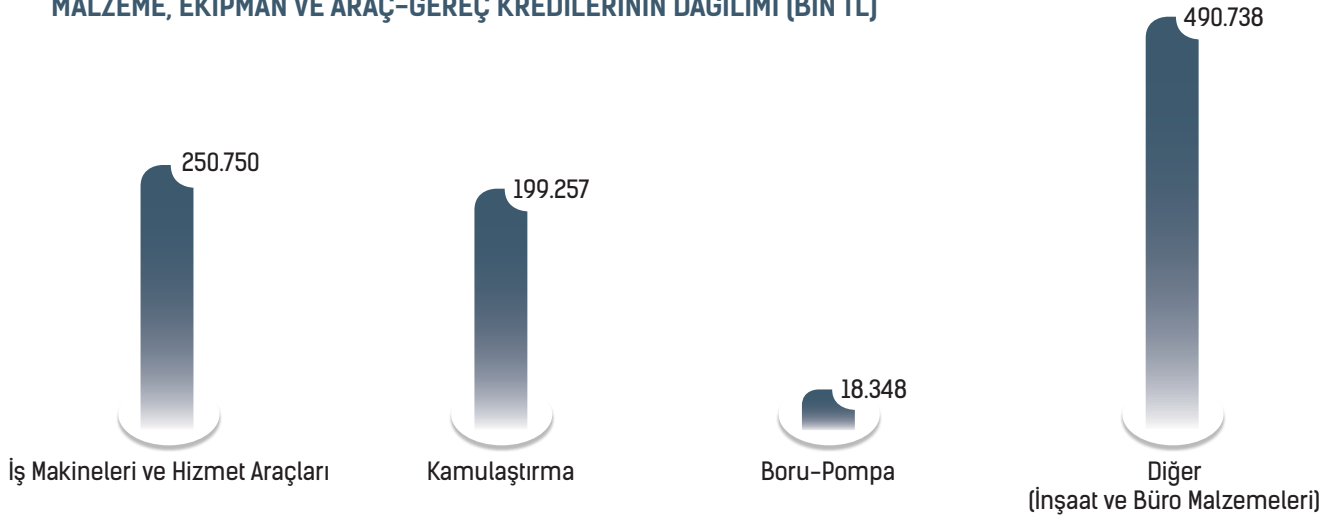


Rize Pazar Derin Deniz Deşarjı



Kocaeli Gebze Atıksu Arıtma Tesisi

MALZEME, EKİPMAN VE ARAÇ-GEREÇ KREDİLERİNİN DAĞILIMI (BİN TL)



KAYNAK GELİŞTİRME FAALİYETLERİ

6306 sayılı Afet Riski Altındaki Alanların Dönüştürülmesi Hakkında Kanun'un 7'nci maddesinin 1'inci fıkrasının (c) bendinde düzenlenen ve Bankamız Kanununa atıfta bulunularak Kentsel dönüşümüne kaynak temini için yapılmış olan bu düzenlemeye paralel olarak, 6107 sayılı Bankamız Kanunu'nda da değişiklikler yapılmış olup, Bankanın Amacı ve Faaliyet Konuları Başlıklı 3'üncü maddesinin (2) nci fıkrasına 648 sayılı Kanun Hükmünde Kararname ile ilave edilen "Bakanlık tarafından talep edilen özel projeler ve kentsel altyapı projeleri ile yapım işlerini yapar veya yaptırır" bendi ile "Bankaya kaynak temin etmek üzere, proje kaynağı için

herhangi bir borç ve şartlı yükümlülük altına girmemek kaydıyla kar amaçlı gayrimenkul yatırım projeleri yapar veya yaptırır" bentleri çerçevesinde;

2013 yılı içerisinde kaynak geliştirme faaliyetleri için 1.000.000 Bin TL kaynaklandırılması planlanmış, 12 aylık dönemde 141.963 Bin TL'lik harcama gerçekleştirilmiştir. Programa göre %14,20 oranında gerçekleşme sağlanmıştır.

Çevre ve Şehircilik Bakanlığıyla beraber yürütülen Kentsel dönüşüm projeleri kapsamında Bakanlık tarafından Bankaya 2013 yılı içerisinde Esenler Belediyesi Atış Alanı Kentsel Dönüşüm Projesi için 15.000 bin TL, Kocaeli Kentsel Dönüşüm

Projesi için 125.000 bin TL ve Ağrı Patnos Kentsel Dönüşüm Projesi için 10.000 bin TL olmak üzere toplam 150.000 bin TL kaynak aktarılmıştır. İlgili Kanun hükmü gereğince aktarılan kaynakların Banka gelirleri ile ilişkilendirilmeksizin Bankalarda değerlendirilmesiyle Esenler Belediyesi Atış Alanı Kentsel Dönüşüm Projesi için 485 bin TL, Kocaeli Kentsel Dönüşüm Projesi için 3.978 bin TL ve Ağrı Patnos Kentsel Dönüşüm Projesi için 136 bin TL olmak üzere toplam 4.599 bin TL faiz geliri elde edilmiş olup, Esenler Belediyesi Atış Alanı Kentsel Dönüşüm Projesi kapsamında kamulaştırma, yüklenici ve diğer ödemeler için toplam 8.349 bin TL harcama yapılmıştır.



Esenler Belediyesi Atış Alanı Kentsel Dönüşüm Projesi



➤ BANKANIN 2013 YILI FAALİYETLERİ

İller Bankası Özkaynaklarından Karşılanan Kısa Vadeli Krediler

Kısa Vadeli Krediler

1 Temmuz 2008 tarihine kadar 2380 sayılı, bu tarihten sonra 5779 sayılı "İl Özel İdarelerine ve Belediyelere Genel Bütçe Vergi Gelirlerinden Pay Verilmesi Hakkında Kanun" ve 6360 sayılı "On üç ilde Büyükşehir Belediyesi ve Yirmi altı İlçe kurulması ile Bazı Kanun ve Kanun Hükmünde Kararnemelerde Değişiklik Yapılmasına İlişkin Kanun" çerçevesinde İller Bankası'nca dağıtılan paylar karşılığında yerel yönetimlere kefaletimiz dolayısıyla verilen kısa vadeli ihtisas kredileri ile belediyelerin kendi yatırım programlarında bulunan işleri için açılan kredilerdir. İller Bankası, 2007 yılından itibaren istisnai haller dışında kısa vadeli kredi kullanılmamaktadır. Ancak, yerel yönetimlerin Bankamız dışındaki finans kuruluşlarından kullanacakları krediler için İller Bankası tarafından düzenlenen teminat mektuplarının kefaletimiz gereği borçlu yerel yönetim tarafından ödenmeyen taksit tutarları muhatap kurumun talebi üzerine Banka tarafından ödenmekte, yapılan bu ödemeler kısa vadeli kredi olarak yerel yönetimlerin hesaplarına yansıtılmaktadır.

Ayrıca, düzenlenen teminat mektubu bakiyeleri üzerinden her üç ayda bir komisyon tahakkuk ettirilmekte ve tahakkuk ettirilen bu tutarlar kısa vadeli kredi olarak yerel yönetimlerin hesaplarına yansıtılmaktadır.

Gayrinakdi Krediler

5779 sayılı "İl Özel İdarelerine ve Belediyelere Genel Bütçe Vergi Gelirlerinden Pay Verilmesi Hakkında Kanun" ve 6360 sayılı "On üç İlde Büyükşehir Belediyesi ve Yirmialtı İlçe kurulması ile Bazı Kanun ve Kanun Hükmünde Kararnemelerde Değişiklik Yapılmasına İlişkin Kanun" gereğince yerel yönetimlere İller Bankası'nca dağıtılan paylarından Banka'ya ve diğer kurumlara olan borç taksitleri düşüldükten sonra hesaplanan tahmini pay üzerinden teminat mektubu düzenlenerek gayrinakdi kredi kullanılmaktadır.

2013 yılı içerisinde İller Bankası, yerel yönetimlere toplam 327.786 bin TL tutarında 281 adet teminat mektubu düzenlemiştir. Önceki yıllarda düzenlenen Türk parası teminat mektuplarından 59.930 bin TL, Dolar cinsinden verilen teminat mektuplarından ise 535 bin ABD Doları tutarında teminat mektubu 2013 yılı içerisinde iade edilmiştir. Bankamız Yönetim Kurulu'nun 6 Mart 2012 tarih 5/65 sayılı kararı ile 1 Nisan 2012 tarihinden itibaren teminat mektuplarına uygulanan komisyon oranı %1'den %1,50'ye çıkartılmış olup, 2013 yılı içerisinde toplam 11.982 bin TL komisyon geliri elde edilmiştir.

YEREL YÖNETİMLERE VERİLEN TEMİNAT MEKTUPLARI (BİN TL)

Yıl	Adet	Mektup Tutarı
2006	29	93.118
2007	92	127.790
2008	355	701.275
2009	465	1.428.342
2010	515	314.670
2011	501	154.820
2012	451	421.363
2013	281	327.786

YEREL YÖNETİMLERE VERİLEN YABANCI PARA TEMİNAT MEKTUPLARI

Yıl	Adet	Mektup Tutarı
2008	1	3.102.000 Avro
2009	1	75.000 ABD Doları
2010	1	35.000 ABD Doları
2011	25	2.635.790 ABD Doları
2012	4	66.000 ABD Doları
2013	-	-

Uluslararası Finans Kurumları İle Yürütülen Çalışmalar

➤ **İller Bankası, uluslararası kurumlar ile işbirliği kapsamında sağladığı uzun vadeli dış finansman kaynaklarını arttırarak yerel yönetimlerin yatırım ihtiyaçlarına yönlendirmeye 2013 yılında da devam etmiştir.**

Bankamızın, "modern kentlerin geliştirilmesi sürecine öncülük eden, hizmet kalitesi kanıtlanmış uluslararası bir yatırım bankası olma" vizyonuna paralel olarak, sektöründe faaliyet gösteren uluslararası finans kuruluşlarıyla mevcut çalışma ve temaslarının arttırılması öncelikli stratejik hedefleri arasında yer almaktadır. Bankamızın yurtdışına açılımının sağlanması bir diğer önceliğimizdir. Bu kapsamda, İller Bankası'nın sahip olduğu bilgi birikimi ve verdiği hizmetlerin önümüzdeki dönemde ülkemizin ikili işbirliği yapmaya önem verdiği ülkelerdeki projelerin gerçekleştirilmesine katkıda bulunmasına yönelik gerekli alt yapının oluşturulması hedeflenmektedir.

İller Bankası 2013 yılında Dünya Bankası, Japonya Uluslararası İşbirliği Ajansı ve Avrupa Yatırım Bankası gibi uluslararası kurumlar ile geliştirdiği işbirlikleri kapsamında sağladığı uzun vadeli dış kaynakları yerel yönetimlerin yatırım ihtiyaçlarına yönlendirmeye devam etmiştir.

Dünya Bankası Kredisi-Belediye Hizmetleri Projesi (I)

Ülkemizin çevre altyapısının iyileştirilmesine dış finansman katkısının da sağlanması amacıyla yönelik olarak T.C. Başbakanlık Hazine Müsteşarlığı ve Kalkınma Bakanlığı ile birlikte 2003 yılında Dünya Bankası kredisinin kullanılması amacıyla Belediye Hizmetleri Projesi'nin oluşturulması çalışmaları başlatılmıştır.

Bu proje ile;

Su, atıksu ve katı atık sektöründe ihtiyaç duyulan yatırımların gerçekleştirilmesi, Sürdürülebilir bir finansman mekanizmasının oluşturulması, İller Bankası'nın kurumsal olarak güçlendirilmesi, hedeflenmektedir.

Su, atıksu ve katı atık projelerinin yapımı için kullanılacak 212.900 bin Avro tutarındaki kredi için İller Bankası ile Dünya Bankası arasında 8 Şubat 2006 tarihinde Kredi Anlaşması, T.C. Başbakanlık Hazine Müsteşarlığı ile Dünya Bankası arasında ise Garanti Anlaşması imzalanmıştır.





➤ BANKANIN 2013 YILI FAALİYETLERİ

Proje kapsamında; Muğla (Merkez), Ödemiş (İzmir), Bergama (İzmir), Denizli (Merkez), Polatlı (Ankara), Gelibolu (Çanakkale), Kütahya (Merkez), Ilıca (Manavgat-Antalya), Elbistan (Kahramanmaraş) Belediyeleri, MESKİ (Mersin) ve ASAT (Antalya) İdareleri ile 212.095.551 Avro tutarında Alt-Kredi Anlaşması imzalanmıştır.

Kredi kapsamında yer alan ve tamamlanan projeler aşağıda sunulmuştur;

- Polatlı (Ankara) İçmesuyu Arıtma Tesisi 2007 yılında,
- Kütahya (Merkez) Belediyesi İçmesuyu Şebeke Rehabilitasyon Projesi 2008 yılında,
- Ilıca (Manavgat-Antalya) belediyesi İçmesuyu Kanalizasyon Projesi, Gelibolu (Çanakkale) Düzenli Katı Atık Depolama Tesisi ve Bergama (İzmir) Belediyesi Düzenli Katı Atık Depolama Tesisi Projesi 2009 yılında,
- Elbistan (Kahramanmaraş) Belediyesi İçmesuyu Şebekesinin Rehabilitasyonu Projesi ve Ödemiş (İzmir) Belediyesi İçmesuyu ve Atıksu Arıtma Tesisi Projesi 2010 yılında,
- Denizli (Merkez) İçmesuyu Rehabilitasyon, Atıksu Yağmursuyu Sistemleri Projesi 2011 yılında,
- ASAT (Antalya) Kanalizasyon Şebeke Yapımı ve İçmesuyu Rehabilitasyonu ve Atıksu Arıtma Tesisleri Rehabilitasyonu Projesi, MESKİ (Mersin) İçmesuyu Şebeke Rehabilitasyonu, Depo ve Depolar Arası Bağlantı Hatları Projesi ve Muğla (Merkez) İçmesuyu İyileştirme, Kanalizasyon Şebekesi, Arıtılmış Atıksu Deşarji ve Atıksu Arıtma Tesisi Projesi 2012 yılında tamamlanmıştır.

31 Aralık 2013 itibarıyla Dünya Bankası'ndan sağlanan Belediye Hizmetleri Projesi (I) kredisinin %98,40'ı

(206.238.705,47 Avro) kullanılmış ve kredi 31.12.2012 tarihi itibarıyla kapanmıştır. Ancak kapanış tarihine kadar yapılan işlere, teslimlere ve hizmetlere ait ödemelerin yapılabilmesi için 30.04.2013 tarihine kadar proje harcamaları devam etmiş olup, kullanımlar bu tarih itibarıyla tamamlanmıştır.

Dünya Bankası Kredisine-Belediye Hizmetleri Projesi (II)

Dünya Bankası'nın 2008-2011 döneminde sağlayacağı mali ve teknik desteğin çerçevesini oluşturan Ülke İşbirliği Stratejisi (CPS)'nin finansman programı kapsamında Belediye Hizmetleri Projesi'ne ilişkin Ek Kredi için T.C. Başbakanlık Hazine Müsteşarlığı, Kalkınma Bakanlığı ve Dünya Bankası ile 2008 yılı Ocak ayı içerisinde başlayan görüşmeler sonuçlanmıştır.

Belediye Hizmetleri Projesi-(II) (Ek Kredi) kapsamında 178.200 bin Avro tutarındaki Kredi Anlaşması 29 Haziran 2010 tarihinde İller Bankası ile Dünya Bankası arasında imzalanmıştır. Aynı tarihte T.C. Başbakanlık Hazine Müsteşarlığı ile Dünya Bankası arasında ise Garanti Anlaşması imzalanmıştır. Belediye Hizmetleri Projesi (II) kapsamında; Kayseri Büyükşehir, Denizli (Merkez), Kırşehir (Merkez) ve Beypazarı (Ankara) Belediyeleri, ASAT (Antalya), MESKİ (Mersin) ve İSKİ (İstanbul) İdareleri ile Alt Kredi Anlaşmaları imzalanmıştır.

2012 yılı içerisinde İSKİ (İstanbul) İdaresi Akfırat (Tuzla) Atıksu Havzası Tünel, Kolektör ve Şebeke Projesini özkaynaklarından karşılamak amacıyla Alt Kredi Anlaşması'nın iptalini talep etmiş ve söz konusu talep Bankamızca uygun görülmüştür. İptal edilen kredi tutarının Belediye Hizmetleri Projesi-II (Ek Kredi) kapsamında yer alan Alt Borçlulardan birine kullanılmasına yönelik çalışmalar devam etmektedir.

31 Aralık 2013 itibarıyla Dünya Bankası'ndan sağlanan Belediye Hizmetleri Projesi (II) kredisinin %15,35'si (27.361.945,12 Avro) kullanılmıştır.

Belediye Hizmetleri Projesi-II (Ek Kredi), ilk kez 15.01.2009 tarih ve 27111 sayılı Resmi Gazete'de yayımlanan 2009 Yılı Yatırım Programı ile ilişkilendirilmiş olup, izleyen yıllarda yayımlanan yatırım programlarında da yer almıştır.

Belediye Hizmetleri Projesi I ve II (Ek kredi) çerçevesinde Alt Borçluların yürütmüş oldukları projelerin detayları üçer aylık dönemler itibarı ile hazırlanan Proje İlerleme Raporu'nda yer almaktadır. Proje Yönetim Birimi tarafından hazırlanan Proje İlerleme Raporu (PİR) üçer aylık dönemlerde İller Bankası Yönetim Kurulu'na sunulmakta ve Başbakanlık Hazine Müsteşarlığı'na gönderilmektedir. Buna ilaveten, Dünya Bankası'na altı aylık dönemlerde Proje İlerleme Raporu ve üç aylık dönemlerde Finansal İzleme Raporu (FMR) gönderilmektedir. Alt Borçlular ise Bankamıza üçer aylık dönemlerde Mali İzleme Raporlarını (MİR) ve Satınalma İzleme Raporlarını (SİR) sunmaktadırlar.

Sürdürülebilir Şehirler Projesi Kapsamında Görüşmeleri Devam Eden Dünya Bankası Kredisine Hazırlık Çalışmaları

Dünya Bankası finansmanında yapılan önceki projelerin kapsamında olan su, atıksu, katı atık sektörlerine ek olarak ulaşım, enerji verimliliği ve kapsamlı kent gelişimi imar planlarının yapılması bu proje kapsamında bulunmaktadır. Kredisinin tutarı yaklaşık olarak 300 Milyon ABD Doları olarak öngörülmekte olup, görüşmeler halen Dünya Bankası ile devam etmektedir.

Japonya Uluslararası İşbirliği Ajansı (JICA) Kredisi-Belediye Kanalizasyon Şebeke ve Atıksu Arıtma Tesislerinin Geliştirilmesi Projesi

Ülkemizde, kanalizasyon ve atıksu arıtma sistemlerinin kullanımını yaygınlaştırmak ve alıcı ortamın su kalitesini artırmak amacıyla alt yapısı büyük ölçekli belediyelere göre geri kalmış olan orta büyüklükteki belediyelerin kanalizasyon ve atıksu arıtma sistemlerinin iyileştirilmesi hedefi doğrultusunda Japonya Uluslararası İşbirliği Ajansı (JICA) ile kredi kullanımına yönelik görüşmeler 2007 yılında başlamış olup, 11.09.2008 tarih ve 487 sayılı Yönetim Kurulu Kararı ile de küçük ve orta ölçekli belediyelerin altyapı ihtiyaçlarının karşılanması amacıyla JICA kredisinin kullanılması kararlaştırılmış ve "Belediye Kanalizasyon Şebeke ve Atıksu Arıtma Tesislerinin Geliştirilmesi" projesi adı altında Kalkınma Bakanlığı "Yıllık Yatırım Programı" ile ilişkilendirilmiştir.

22 Haziran 2011 tarihinde 12.784.000 bin Japon Yeni tutarındaki kredi için "Belediye Kanalizasyon Şebeke ve Atıksu Arıtma Tesislerinin Geliştirilmesi" projesi kredi anlaşması İller Bankası

ile JICA, Garanti Anlaşması T.C. Başbakanlık Hazine Müsteşarlığı ile JICA ve Garanti Protokolü T.C. Başbakanlık Hazine Müsteşarlığı ile Bankamız arasında imzalanmıştır.

Orhangazi (Bursa), Biga (Çanakkale), Çan (Çanakkale), Reyhanlı (Hatay), Ilıca (Kütahya) ve Merkez (Tekirdağ) Belediyelerinde inşaat çalışmaları başlamış olup 31 Aralık 2013 tarihine kadar toplam krediden 1.168.976.393,73 Japon Yeni (23.575.018,65 TL) kullanılmıştır.

Avrupa Yatırım Bankası (AYB) Kredisi-Kentsel Altyapı Projeleri

Türkiye'nin Avrupa Birliği (AB) üyelik müzakere sürecinde önceliği olan çevre projelerinde; su, atıksu ve katı atık sektöründe işbirliği yapılması amacı ile Avrupa Yatırım Bankası ile İller Bankası arasında "Kentsel Altyapı Projeleri" kredisine yönelik görüşmeler 2007 yılında başlamıştır. Söz konusu krediye yönelik 12 Ağustos 2010 tarih ve 30/382 sayılı Yönetim Kurulu kararı ile Avrupa Yatırım Bankası'ndan kredi sağlanmasına karar verilmiş ve "Kentsel Altyapı Projeleri" adı altında Kalkınma Bakanlığı "Yıllık Yatırım Programı" ile ilişkilendirilmiştir.

Avrupa Yatırım Bankası tarafından İller Bankasına sağlanması öngörülen kredinin Avrupa Yatırım Bankası Yönetim Kurulu'nca onaylanma sürecini takiben Banka ile Avrupa Yatırım Bankası arasında 22 Ekim 2010 tarihinde Mutabakat Zaptı imzalanmıştır. 28 Haziran 2012 tarihinde 150 Milyon Avro tutarındaki "Kentsel Altyapı Projeleri" Kredi Anlaşması Bankamız ile AYB, Garanti Anlaşması T.C. Başbakanlık Hazine Müsteşarlığı ile AYB ve Garanti Protokolü T.C. Başbakanlık Hazine Müsteşarlığı ile Bankamız arasında imzalanmıştır.

Söz konusu Kredi Anlaşmasına paralel olarak, teknik yardım, proje hazırlanması ve sürdürülebilirliğin artırılması konularına destek amacıyla 8.5 Milyon Avro tutarında Avrupa Yatırım Bankası ile İller Bankası A.Ş. arasında 27 Ağustos 2013 tarihinde Hibe Anlaşması imzalanmıştır.

5 Mart 2013 tarihinde Ankara'da Büyükşehir Belediyeleri ile Su ve Kanalizasyon İdareleri ve yeni Büyükşehir olan Belediye temsilcilerinin katılımıyla AYB kredisi bilgilendirme toplantısı yapılmış olup Kredi kullanacak belediyeler yönelik alt proje seçim çalışmaları devam etmektedir.

JICA KREDİSİ KULLANMAK ÜZERE BANKAMIZLA ALT KREDİ ANLAŞMALARINI İMZALAYAN BELEDİYELER

SIRA NO	PROJE ADI	ALT KREDİ İMZA TARİHİ	KREDİ MİKTARI (Japon Yeni)
1	Orhangazi (Bursa) Belediyesi Atıksu ve Yağmursuyu Şebeke Projesi	15 Haziran 2012	1.350.000.000
2	Biga (Çanakkale) Belediyesi Atıksu Arıtma Tesisi Projesi	15 Haziran 2012	436.000.000
3	Kadiri (Osmaniye) Belediyesi Atıksu Arıtma Tesisi Projesi	15 Haziran 2012	392.000.000
4	Reyhanlı (Hatay) Belediyesi Atıksu Arıtma Tesisi Projesi	15 Haziran 2012	349.000.000
5	Merkez (Tekirdağ) Belediyesi Atıksu Arıtma Tesisi, Kanalizasyon ve Yağmursuyu Şebekeleri Projesi	28 Eylül 2012	5.032.000.000
6	Çan (Çanakkale) Belediyesi Kanalizasyon, Yağmursuyu ve Atıksu Arıtma Projesi	18 Ekim 2012	1.082.000.000
7	Yoncalı-Ilıca (Kütahya) Kanalizasyon, Şebeke ve Paket Arıtma Tesisi Projesi	21 Mart 2013	950.000.000
8	Kuşadası (Aydın) Belediyesi Kanalizasyon ve Atıksu Arıtma Tesisi Projesi	21 Mart 2013	1.869.000.000

- Mahmutlar (Antalya) Belediyesi kredi kullanım talebinden vazgeçmiştir. Kredi Anlaşması gereği taahhüt ücretini Bankamıza ödemiş ve Alt Kredi Anlaşması iptal hükümleri gerçekleşmiştir.
- Yoncalı (Kütahya) Kanalizasyon Şebeke ve kollektör hattı ile Kuşadası (Aydın) Kanalizasyon ve Atıksu Arıtma Tesisi inşaatına yönelik ihale süreci devam etmektedir.
- Kredi kullanacak belediyelere yönelik alt proje seçim çalışmaları devam etmektedir..



➤ BANKANIN 2013 YILI FAALİYETLERİ

Avrupa Birliği Katılım Öncesi Mali Yardım Aracı (IPA) Kapsamında Belediye Katkı Paylarının Kredilendirilmesi

AB Katılım Öncesi Mali Yardım Aracı (IPA) altında hibe kullanan belediye çevre alt yapı projelerinin yatırım bedellerinin yaklaşık %9'una karşılık gelen belediye katkı payları, hibe faydalanıcısı belediyelerin talep etmesi halinde, İller Bankası kredisi ile karşılanmaktadır. Belediye katkı payı ödemeleri İller Bankası kredisi kullanılarak karşılanan AB projeleri Genel Müdürlüğümüz ve Bölge Teşkilatımızca izleme yoluyla takip edilmektedir.

2002-2007 yılları arasında AB-Türkiye Mali İşbirliği kapsamında finanse edilen Çanakkale, Kuşadası, Kütahya, Amasya ve Bitlis Bölgesel Katı Atık Yönetim Projeleri, Tokat ve Nevşehir Atıksu Arıtma Tesisi Projeleri ile Diyarbakır Kentsel Alanlarda Ekonomik ve Sosyal Sorunların Çözümüne Destek Projesi'nin ulusal katkı payları belediyelerce İller Bankası kredisi kullanılarak temin edilmiş ve yatırımlar tamamlanmıştır.

IPA Çevre Operasyonel Programı (2007-2013) Bütçesi altında; Çanakkale Bölgesel Katı Atık Yönetimi, Kuşadası Bölgesel Katı Atık Yönetimi Projesi, Diyarbakır B. Şehir Bel.Kentsel Alanlarda Ekonomik ve Sosyal Sor.Çöz.Des.Projesi, Nevşehir Atıksu Arıtma Tesisi Projesi, Tokat Atıksu Arıtma Tesisi Projesi, Amasya Katı Atık Yönetimi Projesi, Bitlis Katı Atık Yönetimi Projesi, Kütahya Katı Atık Yönetimi Projesi, Amasya Su ve Atıksu Projesi, Diyarbakır Su ve Atıksu Projesi, Erdemli (Mersin) Su ve Atıksu Projesi, Doğubayazıt (Ağrı)

İçmesuyu Projesi, Ceyhan (Adana) Su ve Atıksu Projesi, Manavgat (Antalya) Su ve Atıksu Projesi, Polatlı (Ankara) Su ve Atıksu Projesi, Nizip (Gaziantep) Su ve Atıksu Projesi, Merzifon (Amasya) Atıksu Projesi, Akşehir (Konya) Su ve Atıksu Projesi, Balıkesir Katı Atık Yönetimi Projesi, Bulançak (Giresun) Atıksu Projesi, Siverek (Şanlıurfa) Atıksu Projesi, Akçaabat (Trabzon) İçmesuyu ve Atıksu Projesi, Erciş (Van) İçmesuyu İnşaatı Projesi, Çarşamba (Samsun) Atıksu Projesi, Soma (Manisa) Atıksu Projesi, Adıyaman Atıksu Arıtma Tesisi Projesi, Seydişehir (Konya) Atıksu Arıtma Tesisi Projesi, Silvan (Diyarbakır) İçmesuyu Projesi ve Sorgun (Yozgat) Atıksu Arıtma Tesisi Projesi için ilgili belediyelerce Bankamızdan kredi kullanılmaktadır.

Söz konusu krediler kapsamında; 593.496 bin Avro toplam yatırım maliyetine sahip 29 adet belediye için çevre altyapı projesi kapsamında 174.096 bin TL tutarında kredi tahsis edilmiş olup, 2013 yılı sonu itibarıyla 79.655 bin TL kredi kullanılmıştır.

Körfez Ülkeleri İşbirliği Projesi

Marmara Depremi'nden sonra depremden etkilenen bölgelerin yeniden inşası projesinde Körfez Ülkeleri İşbirliği kapsamında İller Bankası'nca yürütülen işlerden;

* 5.784.080,87 ABD Doları bedel üzerinden ihale edilen Gökent- Ferizli- Sinanoğlu- Söğütlü- Kaynarca (Sakarya) grup içmesuyu iletim ve şebeke hatları yapım işi için 5.582.405,45 ABD Doları harcama ile iş tamamlanarak Geçici Kabul yapılmış ve işletmeye

alınmıştır. 15.02.2013 tarihinde Kesin kabul yapılmış olup, henüz kesin hesabı yapılmamıştır.

* 17.398.090,35 ABD Doları bedel üzerinden ihale edilen %15 ilave iş artışı ile 2.609.713,55 ABD Doları bedel arttırımı ile 20.007.806,90 ABD Doları bedel üzerinden ihale edilen Bolu (Merkez) içmesuyu arıtma, isale, depo, şebeke inşaatı yapım işi için 18.597.201,10 ABD Doları harcama ile iş tamamlanarak, 24.04.2011 tarihinde Geçici kabul yapılmış ve işletmeye alınmıştır. 25.04.2013 tarihinde de Kesin kabul yapılmış olup, henüz kesin hesabı yapılmamıştır.

* 3.229.959,60 ABD Doları bedel üzerinden ihale edilen Bolu (Merkez) II.Kısım depo, şebeke, terfi hattı ve kullanma suyu şebeke inşaatı yapım işi için 31.12.2013 tarihi itibarıyla 3.009.605,87 ABD Doları harcama ile iş tamamlanarak, 04.06.2013 tarihinde Geçici kabul yapılmış ve işletmeye alınmıştır. Henüz kesin kabulü ve kesin hesabı yapılmamıştır. 2012 yılında başlanmış, 2.934.346,58 ABD Doları harcama yapılmış olup, iş devam etmektedir.

Bu projelerde;

Gökent-Ferizli-Sinanoğlu-Söğütlü-Kaynarca (Sakarya) grup içmesuyu iletim ve şebeke tesisi, Bolu (Merkez) atıksu arıtma tesisi, Bolu (Merkez) II. kısım içmesuyu arıtma, isale, depo, şebeke inşaatı tesislerine ödenen hakedişlerin KDV bedeli, Bankamız tarafından belediyeler adına kredilendirilerek yüklenicilere ödenmektedir.



Tunceli Atıksu Arıtma Tesisi

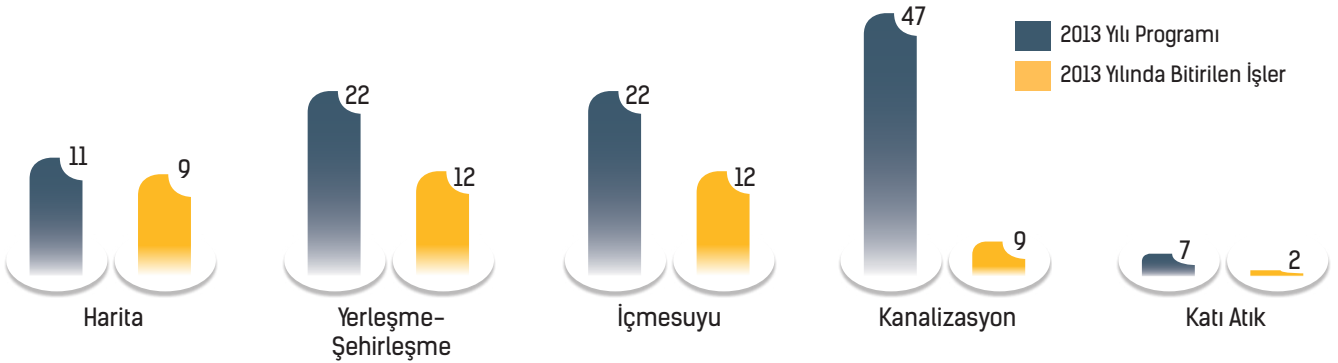
İller Bankası 2013 yılı içinde yatırım programına dâhil 587.605 bin TL proje tutarlı 107 adet çeşitli iş üzerinde faaliyette bulunmuştur. Bunlardan 342.714 bin TL proje tutarlı 43 adet iş bitirilerek belediyelerin hizmetine sunulmuştur.

2013 Yılında Bitirilen İşlerin Sektörel Dağılımı

İller Bankası 2013 yılı içinde yatırım programına dâhil 587.605 bin TL proje tutarlı 107 adet çeşitli iş üzerinde faaliyette bulunmuştur. Bunlardan 342.714 bin TL proje tutarlı 43 adet iş bitirilerek belediyelerin hizmetine

sunulmuştur. Güneydoğu Anadolu Projesi (GAP) kapsamında harita sektöründe 1.610 bin TL proje tutarlı 14 adet iş bitirilmiştir. Belediyelerin içmesuyu ihtiyaçlarının karşılanması için İller Bankası'nca 2013 yılında

sondaj derinliği toplamı 2.213 metre olan 15 adet içmesuyu sondaj kuyusu açılmış ve 170,50 litre/sn su ölçümü yapılmıştır. Diğer taraftan jeotermal enerji sektöründe 5 adet jeotermal sondaj kuyusu açılmıştır.



İller Bankası'nca 2013 yılında bitirilen işlerin sektörel dağılımı aşağıdaki tabloda gösterilmiştir.

2013 YILINDA BİTİRİLEN İŞLER (BİN TL)

İşin Nev'i	2013 Yılı Programı Toplam Proje		2013 Yılında Bitirilen İşler	
	Adet	Tutarı	Adet	Tutarı
Harita	11	1.186	9	286
Yerleşme-Şehirleşme	22	1.320	12	328
İçmesuyu	22	202.531	12	6.679
Kanalizasyon	47	206.221	9	329.822
Belediye Hizmetleri	5	176.347	1	5.599
- Katı Atık	5	176.347	1	5.599
Toplam	107	587.605	43	342.714

2014 Yılı Yatırım, Bütçe ve Finansman Programı

İller Bankasının 2014 yılı yatırım ve bütçe programında;

Banka Kaynaklarından 2.677.030 bin TL;

- Proje, harita, imar ve sondaj işleri ve kefalet kredileri için 30.000 bin TL,
- Nakit destek kredileri ile nakit kredileri için 50.000 bin TL,
- Malzeme, ekipman ve araç kredileri için 500.000 bin TL,
- Yapım işleri kredisi olarak 950.000 bin TL,
- SUKAP, kredi ile karşılanan kısmı için 607.030 bin TL,
- Banka yıllık karından ayrılan ödenekler yürütülecek projeler için 140.000 bin TL,

- Kaynak geliştirme faaliyetleri için 400.000 bin TL

Genel Bütçeden aktarılacak hibe kaynaklardan 573.330 bin TL;

- SUKAP 557.030 bin TL,
- Kentsel Altyapı Denkleştirme Ödeneği 16.300 bin TL,

Dış kaynaklardan 310.176 bin TL; olmak üzere toplam 3.560.536 bin TL yatırım yapılması planlanmıştır.

Bu yatırımların finansmanının ise,

- Kredi anapara dönüşlerinden 2.200.000 bin TL,

- Sermaye tahsilatından 760.000 bin TL,
- Genel Bütçeden aktarılacak kaynaklardan 573.330 bin TL,
- Dış kaynaklardan (Dünya Bankası, JICA ve AYB) 310.176 bin TL,
- Faiz ve diğer tahsilatlardan 910.000 bin TL,
- Kaynak Geliştirme ve Kentsel Dönüşüm Faaliyetlerinden 450.000 bin TL

sağlanacağı öngörülmüştür. Bu programın 52 adet işe isabet eden 39.910 bin TL'lik kısmı İller Bankası yatırım programı kapsamında, diğer işler ise belediye ve il özel idarelerin yatırım programları kapsamında gerçekleştirilecektir.



İLLER BANKASI 2014 YILI YATIRIM PROGRAMI ÖZETİ (BİN TL)

Sektörü	Proje Sayısı	Proje Tutarı		2013 Yılı Sonuna Kadar Tahmini Harcama		Toplama Dahil Olmayan 2013 Yılı Ödenekleri			2014 Yılı Yatırımı
		Dış Kredi	Özkaynak	Dış Kredi	Özkaynak	Dış Kredi	Genel Bütçe	Özkaynak (SUKAP)	Özkaynak
Harita	2	-	1.997	-	597	-	-	-	900
Yerleşme-Şehirleşme	10	-	2.166	-	666	-	-	-	1.100
İçmesuyu	11	(439.048)	184.942	(51.009)	123.542	(72.697)	(208.105)	(200.000)	11.135
Kanalizasyon	25	(822.529)	112.542	(64.199)	68.732	(200.834)	(363.225)	(357.030)	26.075
Belediye Hizmetleri	4	(201.345)	4.255	(13.168)	535	(36.645)	-	-	700
(Katı Atık)	4	(201.345)	4.255	(13.168)	535	(36.645)	-	-	700
Toplam	52	(1.462.922)	305.902	(128.376)	193.982	(310.176)	(571.330)	(557.030)	39.910

- İçmesuyu sektöründe Marmara Deprem Bölgesi için dış krediden sağlanan 252 bin TL ödenek, Bolu II İçmesuyu Projesine aittir. Toplama dahil değildir.
- İçmesuyu sektöründe 41.874 bin TL ödenek Dünya Bankası kredisinden karşılanacaktır. Toplama dahil değildir.
- Kentsel Altyapı içmesuyu projeleri için ayrılan 30.571 bin TL ödenek Avrupa Yatırım Bankası kredisinden karşılanacaktır. Toplama dahil değildir.
- İçmesuyu sektöründe 8.105 bin TL'lik ödenek, Maliye Bakanlığı'nca Banka'ya aktarılabilecek denkleştirme ödeneğinden karşılanacaktır. Toplama dahil değildir.
- İçmesuyu sektöründe 200.000 bin TL'lik ödenek Maliye Bakanlığı'nca Su Kanalizasyon ve Altyapı Projesi (SUKAP) kapsamında, belediyelerin içmesuyu ve atıksu projelerini gerçekleştirmek üzere Banka'ya aktarılabilecek ödenekten diğer 200.000 bin TL ise Bankaca kredi açılmak suretiyle karşılanacaktır. Toplama dahil değildir. (SUKAP)
- Kanalizasyon sektöründe 98.291 bin TL ödenek Dünya Bankası kredisinden, 71.972 bin TL ödenek ise Belediye Kanalizasyon Şebeke ve Atıksu Arıtma Tesislerinin Geliştirilmesi Projesi (JICA) Kredisinden, 12.955 bin TL'si belediye/idarenin özkaynaklarından karşılanacaktır. Toplama dahil değildir.
- Kentsel altyapı kanalizasyon projeleri için ayrılan 30.571 bin TL ödenek Avrupa Yatırım Bankası kredisinden karşılanacaktır. Toplama dahil değildir.
- Kanalizasyon sektöründe 6.195 bin TL'lik ödenek, Maliye Bakanlığı'nca Bankamıza aktarılabilecek denkleştirme ödeneğinden karşılanacaktır. Toplama dahil değildir.
- Kanalizasyon sektöründe 357.030 bin TL'lik ödenek Maliye Bakanlığı'nca Su Kanalizasyon ve Altyapı Projesi (SUKAP) kapsamında belediyelerin içmesuyu ve atıksu projelerini gerçekleştirmek üzere Banka'ya aktarılabilecek ödenekten diğer 357.030 bin TL ise Bankamızca kredi açılmak suretiyle karşılanacaktır. Toplama dahil değildir.
- Belediye hizmetleri sektörü, Katı Atık projelerinde yer alan 21.359 bin TL ödenek Dünya Bankası kredisinden karşılanacaktır. Toplama dahil değildir.
- Kentsel altyapı Katı Atık projeleri için ayrılan 15.286 bin TL ödenek Avrupa Yatırım Bankası kredisinden karşılanacaktır. Toplama dahil değildir.



Konya Bilim Merkezi



Karabük İncekaya Su Kemerleri

Yerel Yönetimlere Aktarılan Yasal Paylar

Belediyelere Dağıtılan Paylar

1 Mart 1981 tarihine kadar 5237 sayılı, 15 Ağustos 2008 tarihine kadar 2380 sayılı, bu tarihten sonra da 5779 sayılı "İl Özel İdarelerine ve Belediyelere

Genel Bütçe Vergi Gelirlerinden Pay Verilmesi" hakkındaki Kanunlar gereğince İller Bankası'nda toplanan, nüfus ve gelişmişlik endeksine göre dağıtılan;

• Büyükşehir dışındaki belediyelere %2,85
• Büyükşehir ilçe belediyelerine %2,50'lik payların yıllara göre miktarı aşağıdaki tabloda gösterilmiştir.

BANKAMIZA AKTARILAN BELEDİYE PAYLARININ YILLARA GÖRE MİKTARLARI (BİN TL)

Yıllar	Aktarılan Belediye Payları	Yıl İçinde Dağıtılan	Ertesi Yıla Devir
1948-2004	15.207.143	14.665.730	541.413
2005	5.287.598	5.261.485	567.527
2006	6.247.598	6.171.950	643.174
2007	7.048.162	6.885.751	805.586
2008	8.368.934	8.331.671	842.849
2009	8.854.892	8.890.731	807.010
2010	11.271.002	10.892.290	1.185.722
2011	13.242.202	13.037.973	1.389.951
2012	14.441.742	14.253.326	1.578.367
2013*	16.908.947	16.716.796	1.770.518
Toplam	106.878.220	105.107.703	

NOT: (*) 2014 yılına devir bakiyesi, Aralık ayı sonunda Hazine'den Kasım ayı payı olarak gönderilen miktarlar olup, 10 Ocak 2014 tarihine kadar 5779 sayılı Kanun esasları doğrultusunda Belediyelere dağıtılacaktır.

2013 yılında 5779 sayılı Kanun gereği gelen 16.908.947 bin TL payın 2.669.803,53 TL'si muhtelif belediyelerin 2012 yılı nüfusuna ilave edilen nüfus farkları olup, ilgili belediyelere yıl içinde ödenen tutardır.

İl Özel İdarelerine Dağıtılan Paylar

"İl Özel İdarelerine ve Belediyelere Genel Bütçe Vergi Gelirlerinden Pay Verilmesi" hakkındaki 5779 sayılı Kanun gereğince İller Bankası'na aktarılan ve

• %50' lik kısmı illerin nüfusuna,
• %10' luk kısmı illerin yüzölçümüne,
• %10' luk kısmı illerin köy sayısına,
• %15' lik kısmı illerin kırsal alan nüfusuna,

• %15' lik kısmı illerin gelişmişlik endeksinine göre il özel idarelerine dağıtılan %1,15'lik payların yıllara göre miktarı aşağıdaki tabloda gösterilmiştir.

BANKAMIZA AKTARILAN İL ÖZEL İDARE PAYLARININ YILLARA GÖRE MİKTARLARI (BİN TL)

Yıllar	Aktarılan İl Özel İdare Payları	Yıl İçinde Dağıtılan	Ertesi Yıla Devir
1981-2004	2.953.542	2.852.490	101.052
2005	987.286	982.417	105.921
2006	1.172.625	1.158.583	119.963
2007	1.315.764	1.285.351	150.376
2008	1.673.120	1.642.344	181.152
2009	1.908.628	1.916.314	173.466
2010	2.423.822	2.342.414	254.874
2011	2.847.457	2.803.159	299.172
2012	3.104.434	3.064.338	339.268
2013*	3.635.595	3.594.287	380.576
Toplam	22.022.273	21.641.697	

NOT: (*) 2014 yılındaki ertesi yıla devir bakiyesi, Aralık ayı sonunda Hazine'den Kasım ayı payı olarak gönderilen miktarlar olup, 10 Ocak 2014 tarihinde 5779 sayılı Kanun esasları doğrultusunda İl Özel İdarelerine dağıtılacaktır.



➤ BANKANIN 2013 YILI FAALİYETLERİ

Uzlaşma Kapsamındaki Borçlar

5216 sayılı Büyükşehir Belediyesi Kanunu'nun geçici 3'üncü maddesi ile 5393 sayılı Belediye Kanunu'nun geçici 5'inci maddesi gereğince büyükşehir belediyelerinin ve bunlara bağlı kuruluşlar ile sermayesinin %50'sinden fazlası büyükşehir belediyelerine/belediyelere ait şirketlerin kamu kurum ve kuruluşlarına olan borçlarının ve alacaklarının tas, mahsup ve kesintiye tabi tutulması

için kurulan Uzlaşma Komisyonu tarafından İller Bankasına 2004-2008 yılları arasında 2.464 adet belediyenin uzlaşma borçları bildirilmiştir.

Bu belediyelere ait uzlaşma borçları, 2380 sayılı Kanun'un Ek: 4'üncü ve 5779 sayılı Kanunun 7'nci maddesi gereğince ilgili kurumlarca bildirilmekte ve yerel yönetimlerin İller Bankası'nca dağı-

tılan paylarından kesilmektedir. Kesilen bu paylar 2010/238 sayılı Bakanlar Kurulu Kararı'na göre ilgili kurumlara havale edilmektedir. Uzlaşma kapsamında yer alan borçlara ilişkin alacaklı kurumlar, yıl içerisinde yapılan ödemeler ve 2014 yılına ait devir bakiyeleri aşağıdaki tabloda gösterilmiştir.

UZLAŞMA KAPSAMINDAKİ BORÇLAR (BİN TL)

Alacaklı Kurumlar	2013 Yılına Devir	2013 Yılı İçinde Borç Kaydedilen	İptal Edilen ve Ödenen	2014 Yılına Devir
Tedaş	326.073	-	33.686	292.387
SGK (Sosyal Sigortalar Kurumu)	786.673	-	79.701	707.602
SGK (Emekli Sandığı)	126.633	-	26.924	99.709
Sosyal Yardımlaşma Dayanışma Vakfı	391	-	167	224
Aile ve Sosyal Politikalar Bak.(Çocuk Esirgeme Kurumu)	109	-	55	54
Verem Savaş Derneği	16.551	-	549	16.002
Devlet Hastaneleri	46	-	43	3
Üniversite Hastaneleri	410	-	242	168
Gençlik ve Spor İl Müdürlüğü	5.303	-	866	4437
Kültür ve Turizm Bakanlığı (Sinema ve Telif)	1.199	-	1.199	-
Çevre ve Şehircilik Bakanlığı	934	-	801	133
Türkiye Kömür İşletmeleri	129	-	129	-
Maden Tetkik Arama	78	-	78	-
İçişleri Bakanlığı Darülaceze	2.804	-	549	2.255
Belediyeler	1.003	-	-	1.003
İl Özel İdareleri	58.276	-	6.921	51.355
Büyükşehir Belediyeleri	377.071	-	49.717	327.354
Bağlı Kuruluşlar	65.494	-	7.830	57.664
Belediyeler Birliği	5.499	-	42	5.457
Maliye Bakanlığı	532.185	-	18.341	513.844
Hazine Müsteşarlığı	688.203	-	30.950	657.613
Toplam	2.995.064	-	257.800	2.737.264

Uzlaşma Kapsamında Olmayan Borçlar

5779 sayılı Kanun'un 7'nci maddesi gereğince Belediyelerin ve İl Özel İdarelerin 6183 sayılı Kanun kapsamına giren Vergi, SSK, Emekli Sandığı ve

muhtelif kurumlar tarafından bildirilen ve yerel yönetimlerin İller Bankası'nca dağıtılan paylarından kesilerek 2010/238 sayılı Bakanlar Kurulu

Kararına göre ödenmesi gereken borçları aşağıdaki tabloda gösterilmiştir.

UZLAŞMA KAPSAMINDA OLMAYAN BORÇLAR (BİN TL)				
Alacaklı Kurumlar	2013 Yılına Devir	2013 Yılı İçinde Borç Kaydedilen (*)	İptal Edilen ve Ödenen (**)	2014 Yılına Devir
Vergi Daireleri	1.273.444	6.101.721	551.329	6.823.836
SGK (SSK)	2.335.601	1.112.845	702.335	2.746.111
SGK (Emekli Sandığı)	111.851	665	41.782	70.734
İl Özel İd.M.(Emlak Vergisi)	10.829	-	385	10.444
Sosyal Yardımlaşma ve Day. Fonu	2.129	27	257	1.899
Hazine Müsteşarlığı	1.650.699	86.399	47.772	1.689.326
Taşınmaz Kültür V.Katkı Payı	243.580	180.649	30.059	394.170
Belediye Birlikleri	52.205	42.083	29.331	64.957
Diğer Kuruluşlar	205.704	18.018	17.192	206.530
Kalkınma Ajansları	172.891	103.616	66.614	209.893
Sağlık Kurumları	881	-	241	640
Türkiye Bel. Birliği	6.975	36.119	33.611	9.483
Türkiye Elektrik Dağıtım	-	12.937	9.154	3.783
Toplam	6.066.789	7.695.079	1.530.062	12.231.806

Bu sütunlarda;
 (*) Vergi Daireleri, Sosyal Güvenlik Kurumu ve Hazine Müsteşarlığı tarafından bildirilen borç güncellemeleri,
 (**) İlgili kurumlara yapılan ödemeler dışında kamu kurum ve kuruluşları tarafından bildirilen borç iptalleri de yer almaktadır.



ORTAKLIKLARIMIZ



NIĞBAŞ ve Emlak Konut GYO'daki iştirak oranımız %10'un altında olup, NIĞBAŞ "iştirakler" hesabında, Emlak Konut GYO ise "satılmaya hazır finansal varlıklar" içerisinde izlenmektedir.

Niğbaş Niğde Beton Sanayi ve Ticaret AŞ (NIĞBAŞ)

Merkezi Niğde'de bulunan Niğbaş Niğde Beton Sanayi ve Ticaret AŞ 1976 yılında beton ve demir direk, beton boru, beton travers, kanalet, eternit ve renkli kiremit, asbestli boru, prefabrike bina elemanları imalatı, satışı, nakli ve montaj faaliyetlerinde bulunmak amacıyla kurulmuştur. Şirket, enerji nakil hatları, şehir şebekeleri ve aydınlatma amaçlı beton direk ve traversleri, prefabrike betonarme yapı elemanları, beton bordür, parke taşları, çit direkleri ile ön gerilimli köprü kirişleri üretimi faaliyetlerinde bulunmaktadır.

5 kişiden oluşan Şirket Yönetim Kurulunda İller Bankası'nın Yönetim ve Denetim Kurulunda temsilcisi bulunmaktadır.

Niğbaş Niğde Beton Sanayi ve Ticaret AŞ'nin 1 Şubat 2011 tarihinde yapılan Olağanüstü Genel Kurul Toplantısında 5.495 bin TL'den 11.000 bin TL'ye yükseltilecek şirket sermayesine, İller Bankası Yönetim Kurulu'nun 27 Ocak 2011 tarih ve 4/29 sayılı kararına istinaden bedelli olarak iştirak edilmediğinden İller Bankası sermaye oranı %9,16'dan %4,58'e düşmüştür. Daha sonra Niğbaş Niğde Beton Sanayi ve Ticaret AŞ'nin 25 Nisan 2011 tarihinde yapılan Olağan Genel Kurul toplantısında 11.000 bin TL

olan şirket sermayesi 22.000 bin TL'ye yükseltilmiş, İller Bankası'nın sermaye oranı %2,29'a düşmüştür.

Niğbaş Niğde Beton Sanayi ve Ticaret AŞ'nin 12 Eylül 2011 tarihinde yapılan Olağanüstü Genel Kurul Toplantısında şirket sermayesi 27.000 bin TL'ye yükseltilmiştir. Arttırılan sermayenin 5.000 bin TL nominal bedelli halka arz işlemi 27-28 Şubat 2012 tarihinde gerçekleşmiş olup, İMKB 2 pazarında 5 Mart 2012 tarihinden itibaren işlem görmeye başlamıştır. Şirketin 27.000 bin TL'lik sermayesi içerisinde Bankamız payı %1,86'dır.

Yönetim Kurulumuzun 21.02.2013 tarih ve 6/128 sayılı kararı ile Niğbaş Niğde Beton Sanayi ve Ticaret AŞ'deki Bankamıza ait hisse senetlerinin, İller Bankası A.Ş. Satış, Kiralama, Kat Karşılığı ve Arsa Satış Karşılığı Gelir Paylaşımı İhale Yönetmeliği hükümleri çerçevesinde, İMKB'de işlem gören Şirket hisselerinin satış günündeki ortalama satış değerinin altında olmamak üzere satışına ve satış işlemlerinin yürütülmesi hususunda Genel Müdürlüğümüzü yetkilendirmiştir.

Yine Yönetim Kurulumuzun 21.02.2013 tarih ve 6/128 sayılı kararına istinaden NIĞBAŞ AŞ'deki hisselerimiz 21.05.2013 tarihinde Borsa İstanbul'da dolaşıma açılmıştır.

Emlak Konut Gayrimenkul Yatırım Ortaklığı AŞ (Emlak Konut GYO)

Merkezi İstanbul'da bulunan Emlak Konut GYO'nun esas sermayesi 649.100 bin TL iken "Konut Edindirme Yardımı (KEY) Hak Sahiplerine Ödeme Yapılmasına Dair Kanun" gereği 30 Nisan 2009 tarihinde yapılan Olağan Genel Kurul Toplantısında alınan karar ile sermayesi 253.385 bin TL olarak tespit olunmuştur.

17 Ağustos 2010 tarihli Olağanüstü Genel Kurul'da alınan karar ile de şirket sermayesi 1.875.000 bin TL'ye yükseltilmiştir. İller Bankası'nın bu ortaklıktaki iştirak payı %0,000032152 oranındadır. Şirketin Yönetim ve Denetim Kurulunda, Bankanın temsilcisi bulunmamaktadır. Emlak Konut GYO'nun halka arz edilen 625.000 bin TL nominal değeri B grubu hamiline yazılı payları, İMKB Kurumsal Ürünleri Pazarında işlem görmektedir.

Emlak Konut Gayrimenkul Yatırım Ortaklığı AŞ 2012 yılı faaliyetlerinden 523 bin TL kâr elde etmiştir. 2012 yılı kârından Bankamız hissesine isabet eden 48 TL, 2013 yılı içerisinde Bankamız hesaplarına aktarılmıştır.

➤ İLLER BANKASI TARAFINDAN YÜRÜTÜLEN DİĞER HİZMETLER

Tedarik İşleri

Yerel yönetimlerin ihtiyacı için tesis edilecek olan içmesuyu, kanalizasyon, harita, plan, proje, yapı tesisleri ve sondaj hizmetlerinde gerekli olan malzeme, makine, alet ve eşyanın sağlanması İller Bankası'nın kurulduğu ilk yıllarda yüklenicilerce temin edilmiştir. Ancak; gün geçtikçe artan iş hacmi, iç ve dış ticaret ile gümrük rejimindeki hızlı değişikliklerin doğurduğu zorluklar, büyük alımlarda yerel yönetimimizin mali kapasiteleri, yüklenicilerin sermaye yetersizliği, malzemenin daha iyi nitelikte, daha çabuk ve ucuz sağlanması göz önünde tutularak,

alımların Banka eli ile yapılmasında yarar görülmüştür.

Uzun yıllar yerel yönetimlerin yatırımlarına yönelik malzemeler İller Bankası tarafından satın alınarak stoklanmış, yerel yönetimlerin ihtiyaçlarında kullanılmıştır.

2003 yılından itibaren alınan malzemeler Banka'nın stoklarına alınmadan doğrudan yerel yönetimlerin ilgili tesislerine teslim edilmeye başlanmıştır. Diğer taraftan, İller Bankası 2004 yılından itibaren yerel yönetimlere malzeme, araç, gereç, ekipman alımları ile kamulaştırma işlemleri için kredi vermeye baş-

lamıştır. Kredi konusu malzeme araç, gereç ve ekipmanlar yerel yönetimler tarafından (veya yetki verilmesi halinde Banka tarafından) temin edilmektedir.

2012 yılında belediyelere kredi kullanılarak veya alımı yapılarak teslim edilen 972.388 bin TL tutarındaki malzemenin;

- 959.093 bin TL'si kredili malzeme, makine, araç ve gereç alımı ile kamulaştırma bedeline,
 - 13.295 bin TL'si Banka karından, AFAD İdaresi ve Bankamız stoklarından karşılanan içmesuyu yatırımına ait malzeme tutarına,
- aittir.

2004-2013 yılları içerisinde belediyelerin ihtiyacı olan alımlar için İller Bankası'ndan talep ettikleri ve işlemleri Banka tarafından tamamlanarak ödemeleri yapılan kredili işlerin detayı aşağıda sunulmuştur.

(BİN TL)								
Yıllar	İş Makineleri İçin Verilen Kredi Tutarı	Hizmet Araçları İçin Verilen Kredi Tutarı	Boru Pompa İçin Verilen Kredi Tutarı	İnşaat Malzemeleri İçin Verilen Kredi Tutarı	Kamulaştırma İçin Verilen Kredi Tutarı	Büro Malz. İçin Verilen Kredi Tutarı	Diğer Malzemeler İçin Verilen Kredi Tutarı	Ödenen Toplam Kredi Tutarı
2004	8.226	3.770	12.559	42		35	-	24.632
2005	50.816	35.935	6.315	15.349	8.076	137	1.425	118.053
2006	99.537	66.525	15.709	30.512	18.557	319	4.121	235.280
2007	39.066	29.228	8.654	47.217	17.433	28	6.634	148.260
2008	29.818	32.401	10.057	101.256	31.277	-	9.289	214.098
2009	42.119	67.413	40.769	40.812	10.556	-	9.544	211.213
2010	83.865	78.893	13.815	72.335	98.754	151	14.309	362.122
2011	166.394	153.612	24.684	188.301	123.201	3.758	27.607	687.557
2012	133.370	178.605	12.779	241.195	207.711	2.335	40.514	816.509
2013	74.377	176.373	18.348	426.382	199.257	2.794	61.562	959.093

İller Bankası ve yerel yönetimlerin ihtiyacı için stoklarda bulunan 3.332 bin TL tutarındaki malzemenin 2.773 bin TL'lik tutarı daha önceki yıllarda satın alınıp stoklarda bulunan ve ihtiyacı olan belediyelere önümüzdeki yıllarda tahsis edilecek malzemeye, 559 bin TL'lik tutarı ise Banka ve yerel yönetimlerin ihtiyaçları için stoklarda bulunan sondaj ve sarf malzemelerine aittir. Malzeme mevcudu ve dağılımı yandaki tabloda sunulmuştur.

MALZEME MEVCUDU (BİN TL)	
Malzemenin Cinsi	Tutarı
Stok Malzemeleri	
P.V.C Borular	595
Çelik Borular	77
Cam Takviyeli Borular	1.259
P.E Borular	2
Klorlama Cihazı	840
Toplam	2.773
Diğer Stok Malzemeler	
Sondaj Malzemesi	26
Ambardaki Stok Malzeme	533
Toplam	599
Toplam Malzeme Mevcudu	3.332



► İLLER BANKASI TARAFINDAN YÜRÜTÜLEN DİĞER HİZMETLER

Köy Kalkınma Payları

Mülga 4759 sayılı Kanun'un 19'uncu maddesi ve 6107 sayılı İller Bankası AŞ Hakkında Kanun'un 13'üncü maddesinin 3'üncü fıkrası çerçevesinde İller Bankası karından Köy Kalkınma Payı olarak ayrılan ve köy gelirlerini artırarak kalkınmalarına yardım etmek amacıyla otel, motel, lokanta, değirmen, fırın, hamam, kaplıca, sulama havuzu ve kanalı, gelir getiren ünitesi olan köy konağı ile alt yapı hizmetlerinin yapımı için 2013 yılı sonu itibarıyla toplam 545.058 bin TL hibe kaynak aktarılmıştır.

8 Şubat 2011 tarihinde yürürlüğe giren 6107 sayılı İller Bankası AŞ hakkında Kanun'un 13'üncü maddesinin 3'üncü fıkrası "Banka'nın yıllık kârının %51'i il özel idareleri tarafından yerine getirilen, köylerin teknik ve sosyal altyapı hizmetlerinin finansmanı; nüfusu 200 000'in altında olan belediyelerin harita, imar planı, içmesuyu, atıksu, katı atık, kent bilgi sistemi ve benzeri kentsel altyapı projelerinin finansmanı ile nüfusu 25 000'in altında olan belediyelerin anılan projelerinin ayrıca yapımının finansmanında hibe olarak kullanılır. Bu fıkranın uygulanmasına ilişkin usul ve esaslar Banka Yönetim Kurulunca çıkarılacak yönetmelik ile düzenlenir." hükmüne istinaden Banka Yönetim Kurulunca kabul edilen "İller Bankası Yıllık Kârından Ayrılan Ödeneğin Köyler ve Belediyelerin Altyapı Proje ve Yapım İşleminde Kullanılmasına İlişkin Yönetmelik" çerçevesinde 2012 yılı karından köy payı olarak köylere ait projelerde kullanılmak üzere 38.777 bin TL ayrılmıştır. 2013 yılı içerisinde önceki yıllardan devreden paylar ile beraber 31.392 bin TL hibe kaynak kullanılmış, 2014 yılına ise 52.226 bin TL devretmiştir.

Bankacılık İşlemleri

5411 sayılı Bankacılık Kanunu'nun 77'nci maddesi çerçevesinde kalkınma ve yatırım bankası olarak faaliyet gösteren İller Bankası, 6107 sayılı "İller Bankası Anonim Şirketi Hakkında Kanun" ve bu Kanuna dayalı olarak hazırlanan İller Bankası AŞ Ana Sözleşmesi ve Krediler Yönetmeliği çerçevesinde yerel yönetimlere kısa, orta ve uzun vadeli kredi açmakta ve bu idarelere gayrinakdi kredi kullanırmaktadır.

Sigortacılık İşleri

Groupama Sigorta AŞ ve Güneş Sigorta AŞ'nin A grubu acentesi sıfatıyla yerel yönetim, banka personeli ve diğer şahıs ve firmaların tesis, araç, malzeme ve binalarının sigorta işlemlerine aracılık eden İller Bankası, 2013 yılı içerisinde 5.536 adet poliçe düzenleyerek 1.034 bin TL komisyon geliri elde etmiştir.

Elektronik Fon Transferi İşlemleri

İller Bankası kaynaklarının verimliliğini arttırmak ve kaynak maliyetini düşürmek adına, Banka iş ve işlemlerini çağdaş bankacılık işlemlerinden olan Elektronik Fon Transferi yöntemi ile gerçekleştirmektedir. Bu kapsamda, yerel yönetim payları, Banka tarafından kullanılan krediler karşılığı iş yapan yüklenicilerin hakediş ödemeleri ile İller Bankası'nın cari giderlerine ait tüm ödemeler, hiçbir aracı bankaya bağımlı olmadan ve hak sahiplerinin talepleri doğrultusunda doğrudan çalıştıkları banka şubelerine azami 1 saatlik süre içinde Elektronik Fon Transferi (EFT) Merkezinde gerçekleştirilmektedir. 2013 yılı içinde İller Bankası EFT merkezince muhtelif banka ve finans kuruluşlarına 193.139.572 bin TL tutarında 98.107 adet giden havale işlemi ve 126.452.445 bin TL tutarında 11.451 adet gelen havale işlemi yapılmıştır.

Eğitim Faaliyetleri

İller Bankası, insan kaynağına yönelik eğitim faaliyetlerine özel önem vermektedir. Banka personelinin yetkinliklerinin ve bilgi birikimlerinin artırılabilmesi için yurt içinde kurs ve seminerler düzenlenmekte, yurt dışında düzenlenen kurs ve seminerlere personelinin katılımları sağlanmaktadır. İller Bankası tarafından 2013 yılı içerisinde yurtiçinde Banka dışı kuruluşlarca düzenlenen 5 eğitim programına 53 personel, Bankanın kendi bünyesinde düzenlenen 12 eğitim seminerine 660 personel ve 12 adet hizmet içi eğitim programlarına 959 personel olmak üzere toplam 1672 personelin katılımı sağlanmıştır. Yurtdışında ise; teknik işbirliği, kabul ve gezi kapsamında 5 adet programa 10 personelin katılımı sağlanmıştır.

Yardım ve Bağışlar

Bankamızca 5411 sayılı Bankacılık Kanunu ve Vergi Kanunları ile getirilen düzenlemeler dikkate alınarak yapılan bağış ve yardımlarda 2013 yılı içerisinde;

- Bankamız ile T.C. Ankara Valiliği Milli Eğitim Müdürlüğü arasında 20.05.2009 tarihinde imzalanan protokol ile "Eğitime %100 Destek Projesi" kapsamında Bankamız arsası üzerine Bankamızca yaptırılan ve bitiminde Milli Eğitim Bakanlığı adına İl Özel İdaresi'ne hibe edilecek 150 öğrenci kapasiteli Otistik Engelliler Okulu'nun yapımı için 155 bin TL,
- İller Bankası Gençlik ve Spor Kulübüne spor faaliyetlerinin devamı için 2.000 bin TL,
- Yerel yönetimlerin altyapı ihtiyaçları ile Milli Eğitim Bakanlığı'na bağlı okulların ihtiyaçları için 7.464 bin TL olmak üzere toplam 9.619 bin TL yardım ve bağış yapılmıştır.

➤ YENİ HİZMET VE FAALİYETLERE YÖNELİK ARAŞTIRMA-GELİŞTİRME UYGULAMALARI

İller Bankası Kuruluş Kanunu gereği faaliyetlerini yerel yönetimlerin ihtiyaçları olan alt ve üst yapı yatırımları için proje geliştirmek, danışmanlık hizmeti sunmak ve projelere kredi temin etmek şeklinde yerine getirmektedir. Banka, yürüttüğü hizmetlere paralel olarak yurt içinde ve yurt dışında gelişen teknoloji ve kullanılan ürünleri de yakından takip etmektedir.

Bu çerçevede;

TÜBİTAK tarafından uygun bulunan ve KAMAG (Kamu Araştırma Grubu) bünye-

sinde Bankamız, Dizayn Grup ve İstanbul Teknik Üniversitesi öğretim görevlilerinin birlikteliğinde yürütülen "Çevre Altyapı Tesislerinde Kullanılan Boruların ve Üretim Tekniklerinin Araştırılması, İyileştirilmesi ve Geliştirilmesi" projesinin IV. dönem çalışmaları başlamış, proje çalışmalarına 2013 yılında da devam edilmiştir.

Yeni faaliyet alanları kapsamında, kaynak geliştirme projeleri, kentsel dönüşüm projeleri, Coğrafi Bilgi Sistemi ve Kent Bilgi Sistemi çalışmalarına devam edilmektedir.

Yenilenen yapısı ile piyasaya dahil olması, rekabet şartlarında hizmet kalitesinin öne çıktığı, maliyet bazlı fiyatlandırma politikasının müşteri talepleri doğrultusunda değerlendirildiği, şeffaf bir yapıya dönüştürülmüş, oluşan piyasa şartlarında geliştirdiği katma değerli hizmetler ve oluşturduğu yapıyı geleceğe taşıyacak teknolojiler ile lider konumunu sürdürmeye devam etmektedir.

6107 sayılı Kanun ile faaliyet konuları yeniden düzenlenen Bankamızda yeni ihtiyaçlara paralel olarak AR-GE çalışmaları geliştirilecektir.



Samsun Bafra Kent Meydanı




Erzurum Palandöken Kayak yolu Rekreasyon Alanı




Kayseri Erciyes Dağı/Teleferik



İstanbul/Metrobüs



Yönetim ve karar alma süreçlerinde tutarlı, katılımcı ve modern bir anlayışla hareket ederek, sunduğu hizmetlerde tarafsızlığa ve ahlaki değerlere önem veren şeffaf bir kurum olmak...



Ortaklarına ve paydaşlarına sunduğu hizmetlerde beklenti ve memnuniyeti ön planda tutarak, ekip ruhu içerisinde bütün çalışanlarıyla kaliteli hizmet vermeye devam etmek...



YÖNETİM VE KURUMSAL YÖNETİM UYGULAMALARINA İLİŞKİN BİLGİLER

YÖNETİM KURULU



Fuat GEDİK
Yönetim Kurulu Başkanı

Eskişehir İktisadi ve İdari Bilimler Akademisi'nden 1978 yılında mezun olmuştur. 1979 ve 1991 yılları arasında T. Halk Bankası AŞ'de müfettişlik ve Şube Müdürlüğü görevlerinde bulunduktan sonra 1991-1999 yılları arasında Özel Finans Kurumlarında Şube Müdürlüğü görevlerini ifa etmiştir. 1999 yılından itibaren İstanbul Deniz Otobüsleri San. Tic. AŞ'de Genel Müdür Yardımcısı olarak görev yapmaktadır. 14 Mart 2014 tarihinde İllerBankası Yönetim Kurulu Üyeliğine atanmıştır. Banka Yönetim Kurulu'nun 19 Mart 2014 tarih ve 3/24 sayılı kararları ile Yönetim Kurulu Başkanı seçilmiştir.



Mehmet Turgut DEDEOĞLU
Yönetim Kurulu Üyesi
Genel Müdür

Gazi Üniversitesi Bolu İktisadi Bilimler Yüksek Okulundan 1986 yılında mezun olmuştur. 1989-2008 yılları arasında Türkiye Vakıflar Bankası T.A.O'da sırasıyla Müfettiş, Bölge Müdür ve Şube Müdür Yardımcılıkları, Şube Müdürü ve Teftiş Kurulu Başkanlığı görevlerinde bulunmuştur. 2008-2010 yıllarında Vakıf Finans Faktoring Hizmetleri AŞ Genel Müdür Yardımcılığı, 2010-2012 yıllarında Vakıf Sistem Pazarlama AŞ'de Genel Müdür ve 2012-2014 yıllarında Vakıf Gayrimenkul Değerleme AŞ Genel Müdür Yardımcılığı görevlerinde bulunmuştur. Çevre ve Şehircilik Bakanlığının 12.02.2014 tarih ve 2192 sayılı oluru ile İller Bankası AŞ Genel Müdürlüğü görevine atanmıştır.



Muhammet Necip BÜYÜKASLAN
Yönetim Kurulu Üyesi

1978 yılında İstanbul İktisadi Ticari İlimler Akademisi Beyazıt Maliye ve Muhasebe Yüksek Okulundan mezun olmuştur. 1983-1987 yılları arasında Adıyaman Ticaret ve Sanayi Odasında Yönetim Kurulu Üyeliği ve Meclis Üyeliği yapmıştır. 2004 yılında Adıyaman Belediye Başkanlığına seçilmiş ve halen görevine devam etmektedir. 16 Mart 2011 tarihinde yapılan İller Bankası Olağan Genel Kurul Toplantısında belediyeleri temsil etmek üzere Yönetim Kurulu Üyesi olarak seçilmiş ve 21 Mart 2011 tarihinde görevine başlamıştır.

Marmara Üniversitesi İktisadi ve İdari Bilimler Fakültesi İşletme Fakültesi'nden mezun olmuştur. 1984 yılında çalışma hayatına başlamış ve halen Serbest Muhasebeci Mali Müşavir olarak çalışmaktadır. 2003 yılında TOKİ Emlak Konut GYO'na Denetim Kurulu Üyesi olarak atanmış, 2005 yılında Yönetim Kurulu Üyeliğine, 2011 yılında da Yönetim Kurulu Başkan Vekilliğine atanmış olup, halen bu görevini yürütmektedir. 12 Eylül 2012 tarihinde İller Bankası Yönetim Kurulu Üyesi olarak atanmıştır. Sırasıyla Banka Yönetim Kurulunun 20 Eylül 2012 tarih ve 28/482 sayılı kararlarıyla İller Bankası Denetim Komitesi Üyeliğine, 4 Aralık 2013 tarih ve 42/1136 sayılı kararları ile Denetim Komitesi Başkanlığına, 19 Mart 2014 tarih ve 3/24 sayılı kararları ile Yönetim Kurulu Başkan Vekilliğine seçilmiştir.



Veysel EKMEK
Yönetim Kurulu Başkan Vekili
Denetim Komitesi Başkanı

Orta Doğu Teknik Üniversitesi İktisadi ve İdari Bilimler Fakültesi Kamu Yönetimi ve Uluslararası İlişkiler Bölümünden 1986 yılında mezun olmuş, Yeditepe Üniversitesi Uluslararası İlişkiler Bölümünde Doktorasını yapmıştır. 1986-1994 yılları arasında Bankacılık sektöründe Finansman, Dış İşlemler ve İthalat-İhracat departmanlarında yöneticilik yapmıştır. 1994 yılından itibaren başladığı ticaret hayatına muhtelif sektörlerde faaliyet gösteren şirketlerde Genel Müdürlük ve Yönetim Kurulu Başkanlığı görevlerini yürüterek devam etmektedir. 4 Mart 2014 tarihinde İller Bankası Yönetim Kurulu Üyeliğine atanmıştır. Banka Yönetim Kurulu'nun 19 Mart 2014 tarih ve 3/25 sayılı kararları ile Denetim Komitesi Üyeliğine seçilmiştir.



İbrahim ACAR
Yönetim Kurulu Üyesi
Denetim Komitesi Üyesi

Ankara Üniversitesi Hukuk Fakültesinden 1996 yılında mezun olmuş, 1996-1997 yıllarında avukatlık stajını tamamladıktan sonra 1997 yılından itibaren Serbest Avukatlık yapmaktadır. 2001 yılından itibaren çeşitli kamu ve özel kuruluşlar ile yerel yönetimlerde hukuk danışmanlığı ve avukatlık hizmetlerinde bulunmuştur. Halen İçişleri Bakanlığının bir kısım idari davalarında avukatlık, TÜBİTAK'ta kısmi zamanlı Hukuk Müşavirliği, T.C. Gençlik ve Spor Bakanlığı Spor Genel Müdürlüğü Merkez Ceza Kurulu Üyeliği ve Ankara 1 nolu Tabiat Varlıklarını Koruma Bölge Komisyonu Başkanlığı görevlerini yürütmektedir. 14 Mart 2014 tarihinde İller Bankası Yönetim Kurulu Üyeliğine atanmıştır.



Av. Mesut BAYAT
Yönetim Kurulu Üyesi



➤ YÖNETİM VE KURUMSAL YÖNETİM UYGULAMALARINA İLİŞKİN BİLGİLER

- 6107 sayılı İller Bankası Anonim Şirketi Hakkında Kanun'un 7'nci maddesi çerçevesinde Banka Yönetim Kurulu Genel Müdür ile birlikte toplam 7 üyeden oluşmaktadır. Yönetim Kurulu Üyeleri'nden dördü Çevre ve Şehircilik Bakanlığı tarafından atanmakta, ikisi Belediyeleri ve İl Özel İdarelerini temsil etmek üzere Genel Kurul'a katılan Belediye Başkanları ve İl Özel İdare temsilcileri arasından İçişleri Bakanlığı tarafından önerilen iki kat aday arasından Genel Kurul tarafından seçilmektedir. Yönetim Kurulu yemin törenini izleyen ilk toplantıda aralarından bir üyeyi başkan ve başkan vekili olarak seçerler. Yönetim Kurulu Üyeleri'nin görev süreleri üçer yıl olup, görev süresi sona erenler yeniden atanabilmektedir.
- Yönetim Kurulu'nun, İller Bankası AŞ Hakkında Kanun ve İller Bankası AŞ Ana Sözleşmesi ile verilen görev ve sorumluluklarını yerine getirmek üzere ayda en az 1 kez toplanması gerekmektedir. Yönetim Kurulu'nca 2013 yılı içerisinde 44 Olağan Toplantı yapılmış ve bu toplantılarda toplam 1.196 karar alınmıştır.
- 6107 sayılı İller Bankası AŞ Hakkında Kanun'un 12'nci maddesinin (1)'inci fıkrası "Yönetim Kurulu üyelerine, her yıl Yüksek Planlama Kurulu'nca belirlenen miktarı aşmayacak şekilde ve Genel Kurul tarafından belirlenen miktarda aylık ücret ve diğer ödemeler yapılabilir" hükmü çerçevesinde ücret ödemesinin dışında huzur hakkı, prim ve kar payı gibi mali menfaatler sağlanmamaktadır.
- Bankamızda Yönetim Kuruluna ve Denetim Komitesine yardımcı olması için kurulabilecek Kredi Komitesi, Aktif Pasif Komitesi gibi komiteler bulunmamaktadır.

* Yönetim Kurulu Başkanı Av. Serdar ÇALKAN 28 Ocak 2014 tarihinde, Yönetim Kurulu Üyesi ve Başkan Vekili Ahmet ARSLANOĞLU 1 Aralık 2013 tarihinde, Yönetim Kurulu Üyesi ve Genel Müdür Vekili Tuncay KARAMAN 13 Şubat 2014 tarihinde, Yönetim Kurulu Üyelerinden Bayram KESKİN 25 Temmuz 2013 tarihinde, Uğur SERENCAM 17 Mart 2014 tarihinde, Muhammet Necip BÜYÜKASLAN 1 Nisan 2014 tarihinde, Yönetim Kurulu ve Denetim Komitesi Üyesi Ümit AYDINOĞLU 17 Mart 2014 tarihinde görevlerinden ayrılmıştır.

DENETİM KOMİTESİ

Veyssel EKMEK

Denetim Komitesi Başkanı

Sayın EKMEK'in özgeçmiş 39'uncu sayfada verilmiştir.

İbrahim ACAR

Denetim Komitesi Üyesi

Sayın ACAR'ın özgeçmiş 39'uncu sayfada verilmiştir.

22 Şubat 2008 tarih ve 8/92 sayılı Yönetim Kurulu Kararı ile kurulan Denetim Komitesi, Yönetim Kurulu adına Banka'nın iç sistemlerinin etkinliğini ve yeterliliğini, bu sistemler ile muhasebe ve raporlama sistemlerinin kanun ve ilgili düzenlemeler çerçevesinde işleyişini ve üretilen bilgilerin bütünlüğünü gözetmek, bağımsız denetim kuruluşlarının Yönetim Kurulu tarafından seçilmesinde gerekli ön değerlendirmeleri yapmak, Yönetim Kurulu tarafından seçilen ve sözleşme imzalanan bu kuruluşların faaliyetlerini düzenli olarak izlemekle görevli ve sorumludur. Çalışmalarını Yönetim Kurulunun 25 Haziran 2008 tarih ve 21/298 sayılı kararları ile onaylanan

"Denetim Komitesinin Çalışma Usul ve Esasları Hakkında Yönetmelik" çerçevesinde yürütmekte iken, 6107 sayılı İller Bankası AŞ Hakkında Kanunun yürürlüğe girmesiyle birlikte Yönetim Kurulunun 26 Temmuz 2011 tarih ve 23/286 sayılı kararları ile kabul edilen İller Bankası AŞ Denetim Komitesi Yönetmeliği yürürlükten kaldırılmış olup, Yönetim Kurulunun 27 Eylül 2012 tarih ve 29/520 sayılı kararları ile kabul edilen İller Bankası AŞ Denetim Komitesi Yönetmeliği çerçevesinde yürütmeye devam etmektedir.

Denetim Komitesi tarafından 2013 yılı içerisinde 37 toplantı yapılmış ve bu toplantılarda 70 konu görüşülmüştür.

DENETİM KURULU

1976 yılında Ankara İktisadi ve Ticari İlimler Akademisi'nden mezun olduktan sonra, Burdur Et Kombinası Muhasebe Bölümü'nde memur olarak göreve başlamıştır. Burtrak A.Ş.'de altı yıl görev aldıktan sonra ticarete atılarak, dokuz yıl kendi işinde çalışmış, daha sonra Toprak Holding'in Burdur inşaat malzemeleri satış mağazasında yönetici olarak görev yapmıştır. Ardından gıda sektöründe hizmet vermiştir. 5 Nisan 2007 tarihinden bu yana İller Bankası'nda Denetim Kurulu Üyeliği görevini sürdürmektedir.



Orhan GÜLEÇ
Denetim Kurulu Üyesi

1987 yılında Ankara Üniversitesi Hukuk Fakültesi'ni bitirdikten sonra, Kayseri'de beş yıl Sosyal Sigortalar Kurumu avukatlığını yapmış, 1995 yılından itibaren serbest avukatlığa ve Hukuk Müşavirliğine başlamıştır.

Kayseri'de Kocasinan Belediye Meclis Üyeliği ve Belediye Başkan Vekilliği yapmış, Kayseri Barosu'nda Yönetim Kurulu, Denetim Kurulu ve Disiplin Kurulu üyeliklerinde bulunmuştur. Kayseri Barosu'nu temsilen Kayseri Tüketici Sorunlar Hakem Heyetinde görev yapmıştır. Toplu konut sektöründe yöneticilik yapmış, sivil toplum kuruluşlarında başkan, yönetim kurulu üyesi ve denetçi olarak çalışmıştır. 19 Nisan 2007 tarihinden bu yana İller Bankası'nda Denetim Kurulu Üyeliği görevini sürdürmektedir.



Av. Muzaffer CENGİZ
Denetim Kurulu Üyesi

1980 yılında Ankara İktisadi ve Ticari İlimler Akademisi Ekonomi Fakültesi'nde yükseköğrenime başladı. 1984 yılında değişen adıyla Gazi Üniversitesi İktisadi ve İdari Bilimler Fakültesi İktisat Bölümü'nden mezun oldu. 1985 yılında Maliye Bakanlığı'nca açılan Gelirler Kontrolörlüğü sınavını kazanarak göreve başladı. 1993 yılında askerlik hizmetini tamamladı. 1996 yılında Gelirler Başkontrolörü oldu. Aynı yıl Ankara Ostim Vergi Dairesi Başkanlığına vekaleten atandı. Bu görevi Şubat 1999 tarihine kadar sürdürdükten sonra asli görevi olan Gelirler Başkontrolörlüğü görevine devam etti. Nisan 2003 tarihinde Maliye Bakanlığı İdari ve Mali İşler Dairesi Başkanlığına vekaleten, Ocak 2008 tarihinde asaleten atandı. Ocak 2014 tarihinde Maliye Yüksek Eğitim Merkezi Başkanlığı'na atandı. Halen bu görevi sürdürmektedir. Türkiye'nin her bölgesinde vergi incelemesi, teftiş ve soruşturma görevlerinde bulundu. Mesleki konularda yayımlanmış makale ve araştırmaları yanında hizmet içi eğitim çalışmalarında eğitmen olarak görev yaptı. 2008 yılında Türkiye ve Orta Doğu Amme İdaresi Enstitüsü'nce düzenlenen 39.Dönem Kamu Diplomasisi Eğitim Programına katıldı. Orta düzeyde İngilizce bilmektedir.

Sümer Holding A.Ş.'de Denetim Kurulu üyeliği, Tekel (Gayrimenkul A.Ş.) A.Ş.'de Yönetim Kurulu üyeliği görevlerinde bulundu. Halen Maliye Bakanlığını temsilen İller Bankası A.Ş.'de Denetim Kurulu Üyesi olarak da görev yapmaktadır.



Adem KABADAYI
Denetim Kurulu Üyesi

- 6107 sayılı İller Bankası AŞ Hakkındaki Kanun'un 9'uncu maddesi gereği, Bankanın Denetim Kurulu üç üyeden oluşmaktadır. Üyelerden ikisi Çevre ve Şehircilik Bakanlığı, biri Maliye Bakanlığı tarafından atanmaktadır. Denetim Kurulu Üyelerinin, Banka Yönetim Kurulu Üyeleri için aranan şartları taşıması gerekmektedir.
- 6107 sayılı İller Bankası AŞ Hakkında Kanun'un 9'uncu maddesinin (2)'nci fıkrası "Denetim Kurulu üyelerine, her yıl Yüksek Planlama Kurulu'nca Denetim Kurulu üyeliği için belirlenen ücret ve diğer mali hakları aşmayacak şekilde ve Genel Kurul tarafından belirlenecek tutarda aylık ücret ve diğer mali haklar ödenir" hükmü çerçevesinde ücret ödemesinin dışında herhangi bir mali menfaat sağlanmamaktadır.
- Denetim Kurulu Üyesi Mehmet SARITAŞ 14 Haziran 2013 tarihinde görevinden ayrılmıştır.



GENEL MÜDÜRLÜK



Mehmet Turgut DEDEOĞLU
Genel Müdür
Yönetim Kurulu Üyesi

Sayın DEDEOĞLU'nun özgeçmişi 38'inci sayfada verilmiştir.



Yusuf BÜYÜK
Genel Müdür Yardımcısı



Salih YILMAZ
Genel Müdür Yardımcısı Vekili

Karadeniz Teknik Üniversitesi Rize Meslek Yüksek Okulunda İnşaat Teknikerliği eğitiminden sonra İstanbul Teknik Üniversitesi İnşaat Fakültesi İnşaat Mühendisliğinden 1993 yılında mezun olmuştur. Türk Hava Kurumu Üniversitesi Sosyal Bilimler Enstitüsünde Yüksek Lisans eğitimi tamamlamıştır. Bir süre özel şirketlerde çalıştıktan sonra 1995-1996 yılları arasında Rize Belediyesi Fen İşleri Müdürlüğünde Kontrol Mühendisi olarak, 1996 yılından itibaren Ankara Büyükşehir Belediyesi'ne bağlı BUGSAS Genel Müdürlüğünde Teknik Müdür olarak görev yapmış, Ankara Başkent Doğalgaz Dağıtım AŞ Genel Müdürlüğünde Genel Müdür Yardımcılığı görevinde bulunmuş ve Ankara Büyükşehir Belediyesi Pro. Org. İnş. Doğ. Tic. San. AŞ'de Genel Müdür Yardımcılığı görevlerinde bulunduğundan sonra 8 Şubat 2013 tarihinde Bankamızda Genel Müdür Yardımcılığı görevine vekaleten, 4 Nisan 2013 tarihinde ise asaleten atanmıştır. atanmıştır.

1966 Kemaliye/Erzincan doğumlu olup orta öğrenimini Vefa Lisesinde tamamlamış, 1988 yılında İstanbul Üniversitesi İktisat Fakültesi'nden mezun olmuştur. Bir süre özel sektörde çalıştıktan sonra 1995 yılında Serbest Muhasebeci Mali Müşavirlik Ruhsatını almış, 1995-2007 yılları arasında Serbest Muhasebeci Mali Müşavirlik yapmıştır. 9 Haziran 2006 tarihinde Bayındırlık ve İskan Bakanlığı'na bir yıl süreli olarak İller Bankası Denetçiliğine atanmıştır. Bu görevini sürdürürken 22 Mart 2007 tarihinde ortak kararname ile Bankamız Yönetim Kurulu Üyeliğine atanmış ve Yönetim Kurulunca 22 Şubat 2008 tarihinde Denetim Komitesi Üyesi, 26 Şubat 2009'da ise Denetim Komitesi Başkanı seçilmiştir.

Görev süresinin sona ermesine müteakip 24.03.2010 tarihinde tekrar ortak kararname ile Yönetim Kurulu Üyeliğine atandı. İller Bankası A.Ş.Hakkında Kanun yürürlüğe girdikten sonra, 24.03.2011 tarihinde Yönetim Kurulu Başkan Vekilliğine seçildi. Bu görevlerinden 7 Eylül 2011 tarihinde ayrılmış olup, 17 Kasım 2011 tarihinde yeniden Yönetim Kurulu Üyeliğine atanmış ve Yönetim Kurulunca Denetim Komitesi Üyesi olarak görevlendirilmiştir. 25 Haziran 2012'de Yönetim Kurulu Üyeliğinden istifa ederek ayrılmış ve Müşavir olarak bankada çalışmaya devam etmiştir. 17 Nisan 2014 tarihli Yönetim Kurulu Kararı ile Genel Müdür Yardımcılığı görevine vekaleten atanmış olup halen bu görevine devam etmektedir.

Lüksemburg Bankacılık Formasyon Enstitüsü'nde (IFBL) Proje Finansmanı ve Kredi Analizi Eğitimi almış olup ayrıca, İslami Finans ve Sükuk Eğitim Sertifikası (INCEIF ve Sermaye Piyasası Lisanslama Sicil ve Eğitim Kuruluşu'ndan), Bilirkişilik Sertifikası, Sermaye Piyasasında Bağımsız Denetim Lisansı, Kredi Derecelendirme Uzmanlığı Lisansı, Kurumsal Yönetim Derecelendirme Uzmanlığı Lisansı, Sermaye Piyasası Faaliyetleri İleri Düzey Lisansı, KGK- Bağımsız Denetçi Belgesi sahibidir.

➤ YÖNETİM VE KURUMSAL YÖNETİM UYGULAMALARINA İLİŞKİN BİLGİLER



1995 yılında Atatürk Üniversitesi Mühendislik Fakültesi İnşaat Mühendisliği Bölümünü bitirdikten sonra 1996-1998 yılları arasında Gazi Üniversitesi Sosyal Bilimler Enstitüsünde İşletme Yüksek lisansını ve aynı Enstitüde 2005-2009 yılları arasında Muhasebe Finansman alanında Doktorasını tamamlamıştır. 1998-2012 yılları arasında T.C. Ziraat Bankası AŞ'nde sırasıyla Memur, Uzman, İç Kontrolör, Kıdemli İç Kontrolör ve Baş İç Kontrolör görevlerinde bulunduğundan sonra Ağustos 2012'de İller Bankası Genel Müdür Yardımcılığına atanmıştır. Şubat 2013 tarihinde bu görevinden ayrıldıktan sonra Haziran 2013 tarihine kadar İller Bankası Genel Müdürlük Müşavirliği, Nisan 2014 tarihine kadar ise Araştırma Geliştirme Kurulunda Müşavirlik görevlerinde bulunmuştur. İller Bankası Yönetim Kurulu'nun 17.04.2014 tarih ve 7/103 sayılı kararları ile İller Bankası Genel Müdür Yardımcısı Vekilliği görevine getirilmiştir.



1977 Kahramanmaraş Elbistan doğumlu olan Mehmet Gürbüz; 2002 yılında Kayseri Erciyes Üniversitesi Mimarlık Mühendislik Fakültesi Mimarlık Bölümünü bitirdi. 2010-2012 yılları arasında Süleyman Demirel Üniversitesi'nde Şehir ve Bölge Planlama ve 2014 yılında Türk Hava Kurumu Üniversitesi İşletme dallarında Yüksek Lisans programlarını tamamladı. 1996-2005 yıllarında Bayındırlık ve İskan İl Müdürlüğü'nde Mimar, 2005-2012 yıllarında İller Bankası'nda Mimar, Şehir Planlama Uzmanı, Şube Müdürü ve Müdür olarak görev yaptı. 10 Temmuz 2013'te Mekansal Planlama Dairesi Başkanı olarak atandı. 17 Nisan 2014 tarihinde İller Bankası AŞ Genel Müdür Yardımcısı Vekilliği görevine getirilmiştir. İngilizce ve Arapça bilmektedir. Evli ve 3 çocuk babasıdır.

- Banka Genel Müdürü, Çevre ve Şehircilik Bakanının teklifi üzerine Başbakan tarafından, Genel Müdür Yardımcıları ise Genel Müdürün teklifi ve Yönetim Kurulunun kararı üzerine Çevre ve Şehircilik Bakanının onayı ile atanır. Atamaları belli bir süreye bağlı değildir.
- Genel Müdür Yardımcılığına 14 Ağustos 2012 tarihinde atanan Dr. Ender Aykut YILMAZ ise 8 Şubat 2013 tarihinde Genel Müdür Yardımcılığı görevlerinden ayrılmıştır.
- 9 Ekim 2012 tarihinde Genel Müdür Vekili olarak atanan Tuncay KARAMAN bu görevinden 13 Şubat 2014 tarihinde, Genel Müdür Yardımcılığı görevinden ise 7 Nisan 2014 tarihinde ayrılmıştır.
- 3 Ekim 2013 tarihinde Genel Müdür Yardımcısı Vekili olarak atanan Mustafa FİLİZ ve Cihan ŞİMŞEK ile birlikte Genel Müdür Yardımcıları Ömer Faruk İMAMOĞLU ve Mehmet Memduh DİZDAR görevlerinden 7 Nisan 2014 tarihinde ayrılmışlardır.
- Genel Müdür ve Genel Müdür Yardımcılarına 6107 Sayılı İller Bankası AŞ Hakkında Kanun'un 12'nci Maddesinin (2)'nci fıkrası "Banka personelinin aylık ücret, ikramiye ve diğer mali ve sosyal hakları ile sözleşme esasları Genel Müdür'ün teklifi ve Yönetim Kurulu'nun kararı ile belirlenir. Ancak aylık ücret, her türlü sosyal yardım, zamm, tazminat, ödenek veya diğer adlar altında yapılan bütün ödemelerin aylık ortalaması, Yüksek Planlama Kurulu'nca Banka için tespit edilecek üst sınırı aşamaz."



YÖNETİM VE KURUMSAL YÖNETİM UYGULAMALARINA İLİŞKİN BİLGİLER

İÇ SİSTEMLER BİRİM YÖNETİCİLERİ



Mehmet BOLAÇ
Teftiş Kurulu Başkanı

İstanbul Üniversitesi Siyasal Bilgiler Fakültesi Kamu Yönetimi Bölümünden mezun olduktan sonra, 1995 yılında İller Bankası Genel Müdürlüğünde Müfettiş Yardımcısı olarak göreve başlamıştır. Sırasıyla Müfettişlik, Başmüfettişlik görevlerinin ardından 8 Kasım 2012 tarihinde Teftiş Kurulu Başkan Vekili olarak atanmış, Yönetim Kurulunun 14 Şubat 2013 tarih ve 5/95 sayılı kararı ile de Teftiş Kurulu Başkanlığı'na asaleten atanmıştır.



İbrahim ŞAHİN
Risk Yönetim Dairesi Başkanı

İTÜ İnşaat Fakültesi İnşaat Mühendisliği bölümünden mezun olduktan sonra 1994 yılında Erzurum Karayolları Bölge Müdürlüğü'nde etüt mühendisi olarak memuriyet hayatına başlamıştır. Daha sonra Erzurum Atatürk Üniversitesi Yapım İşleri Daire Başkanlığı'nda İnşaat Mühendisi olarak görev yapmıştır. 1997 yılında Emlak Bankası Teftiş Kurulu Başkanlığı'nda Müfettiş Yardımcısı olarak göreve başlamış, 2000 yılında Müfettişliğe atanmıştır. Bu görevi 2002 yılının ardından Ziraat Bankası'nda 2003 yılı sonrasında İller Bankası Teftiş Kurulu Başkanlığı'nda devam etmiştir. 2006 yılında İller Bankası'nda Başmüfettiş, 2012 yılında Üst Yapı Dairesi Başkanı, 2013 yılında Uluslararası İlişkiler Dairesi Başkanı olarak görev yapmış, 7 Nisan 2014 tarihinde ise yine İller Bankası'nda Risk Yönetimi Dairesi Başkanlığına atanmıştır.



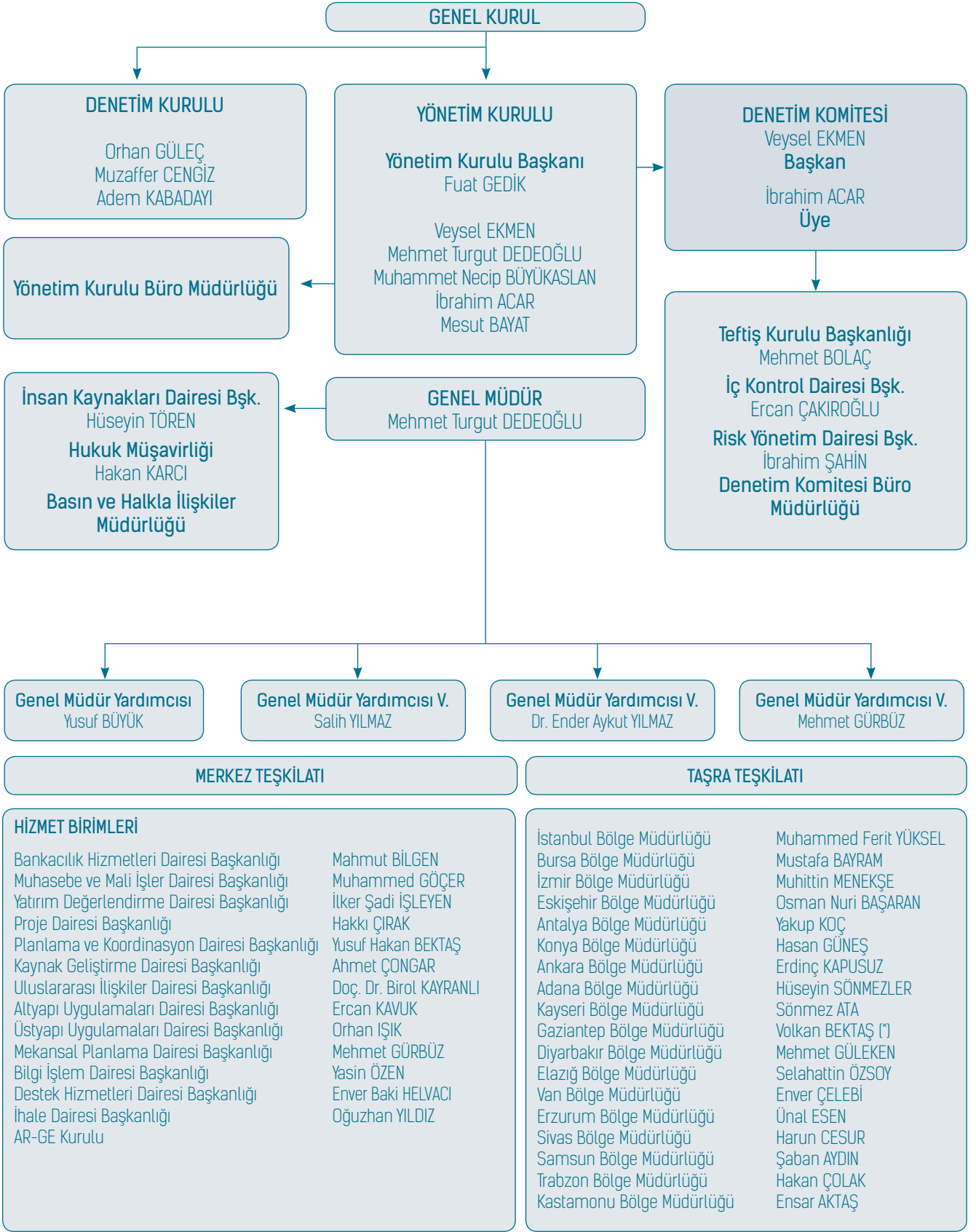
Ercan ÇAKIROĞLU
İç Kontrol Dairesi Başkanı

Ankara Üniversitesi Siyasal Bilgiler Fakültesi Çalışma Ekonomisi ve Endüstri İlişkileri Bölümünden mezun olduktan sonra 1996 yılında T.C. Ziraat Bankası Genel Müdürlüğü Teftiş Kurulu Başkanlığında Müfettiş Yardımcısı olarak göreve başlamış, Müfettiş Yardımcısı ve Müfettiş olarak görev yaptıktan sonra 2004 yılında İller Bankası Genel Müdürlüğü Teftiş Kurulu Başkanlığına Müfettiş olarak atanmıştır.

İller Bankası Genel Müdürlüğünde Müfettiş ve Başmüfettiş görevlerinde bulunduktan sonra Yönetim Kurulunun 21 Mart 2013 tarih ve 9/190 sayılı kararları ile İç Kontrol Dairesi Başkanlığı'na atanmış olup halen bu görevi yürütmektedir. Ercan ÇAKIROĞLU, Türkiye Serbest Muhasebeci Mali Müşavirler ve eminli Mali Müşavirler Odaları birliği tarafından verilen Serbest muhasebeci Mali Müşavirlik ruhsatına sahiptir.

İller Bankası Risk Yönetim Dairesi Başkanlığı'na 18 Aralık 2008 tarihinde atanan Mahmut NAYIR'ın yerine 10 Ocak 2013 tarihinde atanan İlker Şadi İŞLEYEN ise 7 Nisan 2014 tarihinde, İller Bankası İç Kontrol Dairesi Başkanlığına 18 Aralık 2008 tarihinde atanan Hikmet GÜNGÖR 21 Mart 2013 tarihinde bu görevlerinden ayrılmışlardır.

İLLER BANKASI ANONİM ŞİRKETİ ORGANİZASYON ŞEMASI



(*) Bu görevleri vekaleten yürütmektedirler.



ÖZET YÖNETİM KURULU RAPORU

Belediyelere hizmet vermek amacıyla 1933 yılında "Belediyeler Bankası" adı ile kurulan, 1945 yılında görev, yetki ve sorumluluk alanı genişletilerek Yerel Yönetimlere hizmet vermek üzere İller Bankası adını alan Bankamız, Ülkenin şehirleşmesinde gereksinim duyulan modern yapıya katkısını arttırmak amacıyla 8 Şubat 2011 tarih ve 27840 sayılı Resmi Gazetede yayımlanarak yürürlüğe giren 6107 sayılı "İller Bankası Anonim Şirketi Hakkında Kanun" ile Anonim Şirket şeklinde yeniden yapılandırılmıştır.

İl özel idareleri, belediyeler ve bağlı kuruluşları ile münhasıran bunların üye oldukları mahalli idare birliklerinin finansman ihtiyacını karşılamak, bu idarelerin sınırları içinde yaşayan halkın mahalli müşterek hizmetlerine ilişkin projeler geliştirmek, bu idarelere danışmanlık hizmeti vermek ve teknik mahiyetteki kentsel projeler ile alt ve üst yapı işlerinin yapılmasına yardımcı olmak ve her türlü kalkınma ve yatırım bankacılığı işlevlerini yerine getirmek üzere kurulan Bankamız, bu görevlerini yerel yönetimlerin kentsel ihtiyaçlarının karşılanması için geliştirilen projelerine kendi özkaynaklarından ya da uluslararası kaynaklardan en uygun koşullarda finansman sağlayarak, danışmanlık yaparak, optimum ölçekte ve son teknolojiyi kapsayan projeler geliştirerek, belediyelerin hazırlanan bu tür projelerine uygunluk vererek ya da bahsi geçen tüm bu projeleri bizzat kendisi yürüterek yerine getirmektedir.

2013 yılı içerisinde;

Banka, yerel yönetimlere 4.887.908 bin TL kaynak aktarmıştır. Bu miktarın; 4.115.867 bin TL'sini özkaynaklardan kredi olarak kullanmış, kalan kısmı ise fon ve hibe kaynaklardan karşılamıştır.

- 2007/6 ve 2007/36 sayılı Yüksek Planlama Kurulu Kararları ile "Belediyelerin Altyapısının Desteklenmesi (BELDES) Projesi" kapsamında nüfusu 10

000'in altında bulunan ve şebekeli içmesuyu olmayan veya yetersiz olan belediyelere ait 69 adet içmesuyu tesislerinin projelendirilmesi ve inşaatının yapımı için Genel Bütçeden Bankamıza aktarılan toplam 129.650 bin TL'den 115.197 bin TL'si harcanmış ve proje kapsamındaki 57 adet iş bitirilmiştir.

- 2011/11 sayılı Yüksek Planlama Kurulu Kararları ile "Su ve Kanalizasyon Altyapı Projesi" (SUKAP) adı altında başlatılan nüfusu 25 000'in altında bulunan belediyelerin içmesuyu, kanalizasyon, yağmur suyu ve şebeke arıtma tesislerinin yapımının %50 oranında hibe, %50 oranında İller Bankası kredisi ile yürütülmesi için Genel Bütçeden Bankamıza 1.425.000 bin TL ödenek tahsis edilmiş, projede yer alan 824 adet işten 31.12.2013 tarihi itibarıyla 239'u tamamlanmış 454 adet işin inşaatı devam etmekte, 71 adet iş sözleşme aşamasında, 60 adet iş ise ihale aşamasındadır. Kredi ile birlikte toplam 922.233 bin TL harcama yapılmıştır.
- Dünya Bankası ile Belediye Hizmetleri Projesi I-II kapsamında 15 yerel yönetimin alt yapı hizmetlerinde kullanılmak üzere 8 Şubat 2006 ve 29 Haziran 2010 tarihlerinde toplamda 391.100 bin Avro üzerinden imzalanan kredi ve garanti anlaşmaları kapsamında Belediye Hizmetleri Projesi I'e ilişkin kredi kullanım süreci tamamlanmış geri ödeme dönemine girilmiştir, Belediye Hizmetleri Projesi II'ye yönelik kredi kullandırma işlemlerine devam edilmektedir. Ayrıca,
- Dünya Bankası ile Sürdürülebilir Şehirler Projesi kapsamında 300.000 bin USD'lık kredi kullanımına ilişkin görüşmeler devam etmektedir.
- Japonya Uluslararası İş Birliği Ajansı (JICA) ile "Belediye Kanalizasyon Şebeke ve Atıksu Arıtma Tesislerinin Geliştirilmesi Projesi" kapsamında küçük ve

orta ölçekli belediyelerin altyapı ihtiyaçlarının karşılanması amacıyla 22 Haziran 2011 tarihinde 12.784.000 bin Japon Yeni üzerinden imzalanan kredi sözleşmesi çerçevesinde 9 yerel yönetim ile alt kredi anlaşması imzalanmış, Anlaşma imzalanan yerel yönetimlerden bir tanesi kredi kullanım talebinden vazgeçmiş, kredi anlaşması gereği alt kredia anlaşması iptal edilmiştir. Yıl içerisinde kredi anlaşmasına yönelik kredi kullandırma işlemleri başlamış olup, kredi kullandırmaları devam etmektedir.

- Avrupa Yatırım Bankası ile Bankamız arasında belediyelerin öncelikle içmesuyu, kanalizasyon ve katı atık ihtiyaçlarını, daha sonra da kentsel gelişme, enerji verimliliği ve yenilenebilir enerji konularında çalışılması kapsamında 22 Ekim 2010 tarihinde Mutabakat Zaptı imzalan 150.000 bin Avro'luk kredi anlaşması ise 28 Haziran 2012 tarihinde imzalanmış olup, kredi kullanılacak belediyelere yönelik alt proje seçim çalışmalar devam etmektedir. Kredi Anlaşmasına paralel olarak teknik yardım, proje hazırlanması ve sürdürülebilirliğin artırılması konularına destek olmak amacıyla AYB ile Bankamız arasında 27 Ağustos 2013 tarihinde 8.500 bin Avro'luk hibe anlaşması imzalanmış, hibe fonunun kullanımına başlanılmıştır.

2013 yılı içerisinde Bankamızın Genel Müdürlük ve 18 Bölge Müdürlüğü olmak üzere toplam 2624 personeli ile gerçekleştirdiği bu faaliyetler neticesinde, 31 Aralık 2013 tarihi itibarıyla;

- Aktif büyüklüğümüz %16,39 oranında artarak 12.641.596 bin TL'den 14.713.988 bin TL'ye ulaşmıştır.
- Toplam krediler %26,92 oranında artarak 8.949.749 bin TL'den 11.358.967 bin TL'ye ulaşmıştır.
- Banka özkaynakları %9,50 oranında artarak 9.306.492 bin TL'den 10.191.055 bin TL'ye ulaşmıştır.

Kâr / Zarar

Bankamızın 2013 yılı faaliyetleri sonucu elde ettiği dağıtım tabii 441.018 bin TL'lik ticari kardan 135.412 bin TL vergi karşılığının ayrılmasından sonra kalan 305.606 bin TL'nin Bankamız Kanunu'na ve Ana Sözleşmesine göre dağılımı aşağıda gösterilmiştir.

(Bin TL)	Ayrılması Gereken	Kanuni Kesintiler	Tezli Gereken
%5 Kanuni Yedek Akçe	22.051	5.505	16.546
%5 İhtiyari Yedek Akçe	22.051	5.505	16.546
%9 Temettü	39.692	9.909	29.783
%30 Sermaye Payı	132.305	33.029	99.276
%51 Köylerin ve Belediyelerin Proje ve Yapım İşleri Payı	224.919	81.464	143.455
TOPLAM	441.018	135.412	305.606

Bankamız 2013 yılı kârının %51'i il özel idareleri tarafından yerine getirilen, köylerin teknik ve sosyal altyapı hizmetlerinin finansmanı; nüfusu 200 000'in altında olan belediyelerin harita, imar planı, içmesuyu, atıksu, katı atık, kent bilgi sistemi ve benzeri kentsel altyapı projelerinin finansmanı ile nüfusu 25 000'in altında olan belediyelerin anılan projelerinin ayrıca yapımının finansmanında kullanılmak üzere 224.919 bin TL ayrılmış bulunmaktadır. Ayrılan bu meblağdan kanuni kesintiler çıktıktan sonra kalan 143.455 bin TL "Köyler ve Belediyelerin Altyapı Proje ve Yapım İşlerinde Kullanılmasına İlişkin Yönetmelik" çerçevesinde kullanılacaktır.

648 sayılı Kanun Hükmünde Kararname ile Bankamız faaliyet konularına ilave edilen "Bakanlık tarafından talep edilen özel projeler ve kentsel altyapı

projeleri ile yapım işlerini yapar veya yaptırır" bendi ile "Bankaya kaynak temin etmek üzere, proje kaynağı için herhangi bir borç ve şartlı yükümlülük altına girmemek kaydıyla kar amaçlı gayrimenkul yatırım projeleri yapar veya yaptırır" bentleri çerçevesinde 2012 yılında bu tür faaliyetlere başlanılmış olup, 2013 yılı içerisinde kaynak geliştirme faaliyetleri kapsamında 141.963 bin TL kaynak kullanılmış, yerel yönetimler ve diğer kamu kurum ve kuruluşları ile ortak gayrimenkul projeleri geliştirerek Banka gelirinin önemli düzeyde artırılmasına yönelik kentsel dönüşüm projeleri kapsamında Bankamıza 150.000 bin TL kaynak aktarılmıştır.

Bankamızın alacaklı olduğu bir kısım borçlular aleyhine başlatılan hukuki işlemlerin sonuçsuz kalmasından dolayı tahsil imkanı bulunmayan ve miktarları

itibarıyla takip masraflarını karşılamayan 6.154,78 TL ve söz konusu hukuki işlemler için yapılan 934,99 TL masraf olmak üzere toplam 7.089,77 TL Bankamız alacağının Yönetim Kurulu'muzun 14.04.2014 tarih ve 6/100 sayılı kararları ile tahsilinden vazgeçilerek, terkin edilmeleri için Genel Kurulumuza teklifte bulunulmasına karar verilmiştir.

Bankamız faaliyetlerini 6107 sayılı İller Bankası AŞ Hakkındaki Kanun ve tabii olduğu diğer mevzuatlara uygun olarak yürütmekte olup, 31 Aralık 2013 tarihi itibarıyla sona eren hesap dönemine ilişkin Bağımsız Denetimden Geçmiş Finansal Tabloları ve özet raporumuzu takdirlerinize arz eder, Bankamız çalışanlarına teşekkürlerimizi sunarız.

Saygılarımızla...

**İLLER BANKASI AŞ
YÖNETİM KURULU**



► İNSAN KAYNAKLARI UYGULAMALARI

8 Şubat 2011 tarih ve 27840 sayılı Resmi Gazete de yayımlanan 6107 sayılı "İller Bankası Anonim Şirketi Hakkında Kanun"un 11'inci maddesi ile "Banka hizmetlerinin gerektirdiği görevler 14 Temmuz 1965 tarihli ve 657 sayılı Devlet Memurları Kanunu'na ve diğer Kanunların sözleşmeli personel hakkındaki hükümlerine tabi olmayan personel eli ile yürütülür." ve "Banka personelinin hizmete alınması, nitelikleri, atanma, ilerleme, yükselme, görevden alınma şekilleri, görev ve yetkileri, disiplin esasları, yükümlülükleri, unvan ve sayıları Devlet Personel Başkanlığı'nın görüşü üzerine Yönetim Kurulu Kararı ile yürürlüğe konan yönetmelik ile düzenlenir." hükümleri çerçevesinde yürütülmektedir.

(Değişiklik: 16/05/2012- Kanun-6306/21. md)

Banka personelinin yıllık ücretleri Yüksek Planlama Kurulu Kararı ile belirlenen tavan ücreti üzerinden Yönetim Kurulunca belirlenmektedir. İller Bankası AŞ'nin personel politikası ile personel alımına ilişkin kriterler ile usul ve esaslar 29 Nisan 2011 tarih ve 27919 sayılı Resmi Gazetede yayımlanarak yürürlüğe giren "İller Bankası AŞ İnsan Kaynakları Yönetmeliği" ile belirlenmiş; ancak anılan yönetmelik 04 Ocak 2013 tarih ve 28518 sayılı Resmi Gazete'de yayımlanan "İller Bankası AŞ İnsan Kaynakları Yönetmeliğinin Yürürlükten Kaldırılmasına Dair Yönetmelik" ile yürürlükten kaldırılmış olup, aynı tarih ve sayılı Resmi Gazete'de yayımlanan ve 22 Haziran 2012 tarihinden itibaren geçerli olmak üzere yayımı tarihinde yürürlüğe giren "İller Bankası AŞ İnsan Kaynakları Yönetmeliği"nde belirlenmiştir.

Bankamız çalışanlarına 6107 sayılı İller Bankası AŞ Hakkında Kanun'un 12'nci maddesinin (2)'nci fıkrası "Banka personelinin aylık ücret, ikramiye ve diğer mali ve sosyal hakları ile sözleşme esasları Genel Müdür'ün teklifi ve Yönetim Kurulu'nun kararı ile belirlenir. Ancak aylık ücret, her türlü sosyal yardım, zam, tazminat, ödenek veya diğer adlar altında yapılan bütün ödemelerin aylık ortalaması, Yüksek Planlama Kurulu'nca Banka için tespit edilecek üst sınırı aşmaz." hükmü çerçevesinde yapılan aylık ücret, ikramiye ve Yönetim Kurulu'nca emsal alınan Yüksek Planlama Kurulu Kararı'nda belirlenen ücret sınırının altında olan personele yapılan kar payı ödemesinin dışında performansla dayalı herhangi bir ücret ödemesi yapılmamaktadır.

Karşılaştırmalı İnsan Kaynakları Tablosu

SINIFI	2012 Yılı Sonu			2013 Yılı Sonu		
	Merkez	Bölgeler	Toplam	Merkez	Bölgeler	Toplam
SÖZLEŞMELİ İDARİ PERSONEL TOPLAMI	644	638	1282	673	653	1326
SÖZLEŞMELİ TEKNİK PERSONEL TOPLAMI	344	553	897	429	605	1034
657 SAYILI KANUNA TABİ PERSONEL TOPLAMI	6	1	7	4	1	5
İŞÇİ PERSONEL TOPLAMI	126	155	281	106	153	259
GENEL TOPLAM	1120	1347	2467	1212	1412	2624

> BANKANIN DAHİL OLDUĞU RİSK GRUBUYLA İLGİLİ İŞLEMLER

Banka sermayesi, Kuruluş Kanunu gereği yerel yönetimler ve Kanununda belirtilen diğer kaynaklardan oluştuğundan Banka Yönetim Kurulu Üyeleri ile Genel Müdür ve Yardımcılarının Banka sermayesinde payları yoktur. Yerel yönetimler

dışında herhangi bir kişi ya da kuruluşa kredi kullandırılması Banka Kanunu gereği mümkün değildir.

Yönetim Kurulu Üyelerine Bankacılık Kanunu'nun 50'nci maddesinde bahsi geçen aylık net ücret toplamının 5 katını

geçmemek üzere verilen krediler dışında kredi kullandırılmamaktadır.


Bankacılık Kanunu'nun 49'uncu maddesi çerçevesinde Bankanın doğrudan kontrolüne sahip olduğu herhangi bir iştiraki bulunmamaktadır.

> DESTEK HİZMETİ ALIMINA İLİŞKİN BİLGİLER


Bankamız Genel Müdürlük ve Bölge Müdürlüklerinde güvenliğin sağlanması amacıyla, 5188 sayılı Özel Gü-

venlik Hizmetlerine Dair Kanun ve bu Kanuna dayanılarak yürürlüğe konulan Yönetmelik hükümleri çerçevesinde

alınan özel güvenlik destek hizmeti alınmaktadır.



2013 yılında İller Bankası'nın aktif büyüklüğü **%16,39** oranında artarak **14.713.988 bin TL**'ye ulaşmıştır.



İller Bankası'nın ödenmiş sermayesi **8.528.315 bin TL** olup, Banka toplam özkaynakları bir önceki yıla göre **%9,50** oranında artarak **10.191.055 bin TL**'ye ulaşmıştır.



➤ DENETİM KURULU RAPORU

İLLER BANKASI AŞ 69. DÖNEM GENEL KURULU'NA

İller Bankası AŞ'nin 2013 yılı faaliyetleri; Bankanın Kuruluş Kanunu ve Ana sözleşmesi, Bankacılık Kanunu, Türk Ticaret Kanunu hükümleri ve teamüllere uygun olarak denetlenmiştir.

2013 yılı içinde Banka'nın Yönetim Kurulu toplantılarına iştirak edilmiştir. Bankanın defter ve kayıtları incelenmiş, Banka kasası belirsiz zamanlarda tarafımızdan sık sık kontrol edilerek, yıl sonunda veznenin genel sayımı Banka görevlileri ile birlikte yapılmıştır. Nakit ve kıymetlerin yönetmelik hükümlerine uygun olarak kayıtlara alınmış olduğu, yılsonu sayım ve mutabakatlarının Kanun ve Yönetmelik hükümlerine uygun ve noksansız bir şekilde yürütüldüğü tespit edilmiş olup, bu sayım ile ilgili mutabakat belgeleri Banka yetkilileri ile müştereken imzalanmıştır.

Genel Kurula sunulan Banka'nın 2013 yılı faaliyet raporu ve mali tabloları Banka Yönetim Kurulunca incelenmiş, tasvip ve uygun görülmüştür.

İller Bankası'nın 31 Aralık 2013 tarihli mali tablolarının genel mizan ile uygunluğu tarafımızdan kontrol edilmiş olup, 2013 yılı faaliyetlerini doğru olarak yansıttığı tespit edilmiştir.

Banka'nın ortaklık yapısında 2013 yılı içinde herhangi bir değişiklik olmamıştır. Bankanın ödenmiş sermayesi 8.528.315 bin TL olup, Banka toplam özkaynakları bir önceki yıla göre %9,50 oranında artarak 10.191.055 bin TL'ye ulaşmıştır. Yıl sonu sermaye yeterlilik oranı %59,87 olarak gerçekleşmiştir.

2013 yılında Bankanın aktif büyüklüğü %16,39 oranında artarak 14.713.988 bin TL'ye ulaşmıştır. Bir önceki yıla göre toplam kredilerde %26,92 oranında artış gözlenmiştir.

Bankamızca 2013 yılı içerisinde 15.897 bin TL Bankamız yatırım programında, 2.579.380 bin TL yerel yönetimlerin kendi yatırım programlarında yer alan ya da program dışı işleri için, 959.093 bin TL malzeme, ekipman ve araç gereç kredileri için, 40.502 bin TL ise nakit destek kredisi kullanılmıştır.

Bankaca 2013 yılı içinde; 1 Temmuz 2008 tarihine kadar 2380 sayılı, bu tarihten sonra 5779 sayılı Kanunlar gereğince, belediyelere 16.716.797 bin TL pay tahakkuk etmiş olup, bu paylardan 2.328.432 bin TL borçlarına kesilerek, 14.388.365 bin TL gönderilmiştir.

Özel İdarelere ise; 2013 yılı içinde 3.594.287 bin TL pay tahakkuk ettirilmiş, 104.721 bin TL borçlarına kesilerek 3.489.566 bin TL gönderilmiştir.

8 Şubat 2011 tarih ve 27840 sayılı Resmi Gazete'de 6107 sayılı "İller Bankası AŞ Hakkında Kanun" yayımlanmış olup, İller Bankası'nın bugüne kadar yürüttüğü hizmetlerin bugünden sonra da daha dinamik ve verimli olarak sürdüreceğine inancımız sonsuzdur.

Bankacılık Düzenleme ve Denetleme Kurumu tarafından yayınlanan; Bankaların Muhasebe Uygulamalarına ve Belgelerin Saklanması İlişkin Usul ve Esaslar Hakkında Yönetmeliğe, Türkiye Muhasebe Standartları ve Türkiye Finansal Raporlama Standartlarına uygun olarak hazırlanan ve tarafımızdan da

incelenen ve denetlenen 2013 yılı Banka Bilançosu, Kâr ve Zarar Cetveli (Gelir Tablosu) tasviplerinize sunulmuştur.

Bankamızın 2013 yılı faaliyetleri sonucu elde ettiği kârdan dağıtıma esas **441.018 bin TL**'den **135.412 bin TL** vergi karşılığı ayrıldıktan sonra kalan **305.606 bin TL**'nin **99.276 bin TL**'si %30 sermaye payına, **143.455 bin TL**'si ise il özel idareleri tarafından yerine getirilen, köylerin teknik ve sosyal altyapı hizmetlerinin finansmanı; nüfusu 200 000'in altında olan belediyelerin harita, imar planı, içmesuyu, atıksu, katı atık, kent bilgi sistemi ve benzeri kentsel altyapı projelerinin finansmanı ile nüfusu 25 000'in altında olan belediyelerin anılan projelerinin ayrıca yapımının finansmanına hibe olarak ayrılmıştır. Ayrılan bu miktar "İller Bankası Yıllık Kârından Ayrılan Ödeneğin Köyler ve Belediyelerin Altyapı Proje ve Yapım İşlerinde Kullanılmasına İlişkin Yönetmelik" esasları doğrultusunda dağıtılacaktır.

Hizmetlerin yürütülmesinde emeği geçen Yönetim Kurulu Başkanı ve Üyeleri ile Genel Müdürlerimize, Genel Müdür Yardımcılarına, Daire Başkanlarına, Bölge Müdürlerine ve tüm Bankamız çalışanlarına teşekkürlerimizi sunar, Banka çalışmalarına ve yerel yönetimlerin alt ve üst yapı hizmetlerinin yapılmasına ilgi, destek ve teşviklerini esirgemeyen Bakanlarımız ve Türkiye Cumhuriyeti Hükümetine şükranlarımızı arz eder, İller Bankası'nın 2013 yılı Faaliyet Raporu, Bilanço ve Gelir Tablosunu, Sayın Delegeelerin kabulüne ve onaylarına arz ederiz.


Muzaffer CENGİZ
Denetim Kurulu Üyesi


Orhan GÜLEÇ
Denetim Kurulu Üyesi


Adem KABADAYI
Denetim Kurulu Üyesi

► DENETİM KOMİTESİNİN İÇ KONTROL, İÇ DENETİM VE RİSK YÖNETİM SİSTEMLERİNİN İŞLEYİŞİNE İLİŞKİN DEĞERLENDİRMELERİ VE 2013 YILI FAALİYETLERİ HAKKINDA BİLGİLER

Yönetim Kurulunun denetim ve gözetim faaliyetlerinin yerine getirilmesine yardımcı olmak üzere İç Sistemlere ilişkin görev ve sorumluluklar Denetim Komitesi tarafından yürütülmekte olup, "İç Kontrol, İç Denetim ve Risk Yönetim Faaliyetleri" Bankacılık Düzenleme ve Denetleme Kurumu'nun 28 Haziran 2012 tarih ve 28337 sayılı Resmi Gazete'de yayımlanarak yürürlüğe giren "Bankaların İç Sistemleri Hakkında Yönetmelik" hükümlerine uygun olarak organize edilmiştir.

Denetim Komitesi, düzenli aralıklarla Üst Düzey Yönetim, İç Sistemler Kapsamındaki Daire Başkanları, Müfettişler ve Bankanın bağımsız denetimini yürüten bağımsız denetim kuruluşunun denetçileri ile iç sistemlerin işleyişi ve gündem konusu hususları görüşmek üzere toplantılar yaparak, değerlendirmelerde bulunmuştur.

Denetim Komitesi, 01.01.2013-31.12.2013 tarihleri arasında gündem konusu 70 hususu görüşmek üzere toplam 37 toplantı yapmıştır.

Bağımsız Denetim Kuruluşlarının Banka ile ilişkili faaliyetlerinde bağımsızlığının ve tahsis edilen kaynakların yeterliliğinin değerlendirilmesi raporu üçer aylık dönemler itibarıyla, Bankamızın aldığı destek hizmetine ilişkin yeterlilik ve risk değerlendirmesi raporu yılda bir kez olmak üzere Yönetim Kuruluna sunulmuştur.

İç Kontrol Dairesi Başkanlığı faaliyet raporları, Risk Yönetim Dairesi Başkanlığı'nın risk değerlendirme raporları ile piyasa riski hesaplama analizi ve raporları Denetim Komitesince değerlendirilerek ilgili Daire Başkanlıklarınca Yönetim Kuruluna sunulmuştur.

Teftiş Kurulu Başkanlığı'nın üçer aylık faaliyet değerlendirme raporları, Denetim Komitesinin mütaalası ile birlikte Yönetim Kurulu'na sunulmuş olup, 28.06.2012 tarih ve 28337 sayılı Resmi Gazete'de yayımlanarak yürürlüğe giren "Bankaların İç Sistemleri Hakkında Yönetmelik" gereği Bankacılık Düzenleme ve Denetleme Kurumu'na gönderilmiştir.

Denetim Komitesi'nin dönem içerisinde icra ettiği faaliyetler ile Banka faaliyetlerine ilişkin düzenleyici, iyileştirici önlemlere dair görüşlerini içeren, Denetim Komitesi faaliyet raporları Yönetim Kuruluna sunulmuştur.

Bankaların İç Sistemleri Hakkında Yönetmeliğe uygun olarak Teftiş Kurulu Başkanlığı'nca hazırlanan "Risk Matrisi ve Risk Değerlendirme Raporu" ile "2013 Yılı İç Denetim Planı" incelenmiş ve söz konusu rapor ile plan, yürürlüğe konulmak üzere Yönetim Kurulunun onayına sunulmuş olup, 28.06.2012 tarih ve 28337 sayılı Resmi Gazetede yayımlanarak yürürlüğe giren Bankaların İç Sistemleri Hakkında Yönetmelik gereği Bankacılık Düzenleme ve Denetleme Kurumuna gönderilmiştir. İç denetim planı kapsamında ve diğer teftiş işlemleri için Teftiş Kurulu Başkanlığı'nca hazırlanan raporlara onay verilmiştir.

2012 yılı hesap dönemine ait bilgi sistemleri ve bankacılık süreçleri denetim raporu, 2012 yılı hesap dönemine ait konsolide olmayan finansal tablolar ve bağımsız denetim raporu ile 2013 yılı ara hesap dönemlerine ait konsolide olmayan finansal tablolar ve sınırlı bağımsız denetim raporları Denetim Komitesi tarafından, Yönetim Kurulunun ve Üst Düzey Yönetimin bilgisine sunulmuştur.

2013 yılı denetim dönemi için 2014 yılının Ocak ayı sonuna kadar Yönetim Kurulunca düzenlenerek Bağımsız denetim şirketine sunulacak olan Yönetim Beyanı'nın ilgili yönetmelik ve tebliğ'de yer alan esaslar dahilinde gerçekleştirilmekte olup, Denetim Komitesi tarafından çalışmalar titizlikle takip edilmektedir.

Bilgi sistemleri sızma testleri ve güvenlik denetlemeleri sonucu ortaya çıkan tespitlerin ve Bankacılık Düzenleme ve Denetleme Kurumu'na gönderilen bağımsız denetim raporu bulgularının durumunu gösteren aksiyon planlarının İç Denetim Planına dahil edilmesi sağlanmış olup, Denetim Komitesi tarafından çalışmalar titizlikle takip edilmektedir.

Bankamızca "Bankaların Destek Hizmeti Almalarına İlişkin Yönetmelik" kapsamında alınacak olan destek hizmetleri için yapılacak ihale işlemlerinde, Bankamızın tabi olduğu ihale mevzuatı yanında sözkonusu yönetmelik hükümlerine uyulması hususu ve bankamız ilgili hizmet birimlerinin destek hizmeti alırken riayet etmeleri gereken hususları içeren Bankamız genelgesinin yayımlanması ve tüm birimlerin bilgilendirilmesi sağlanmıştır.

Bankaların Destek Hizmeti Almalarına İlişkin Yönetmelik kapsamında olan destek hizmet alımı ile ilgili risk analiz raporlarının, teknik yeterlilik raporlarının ve Risk Yönetim programının hazırlanması sağlanmış olup, Denetim Komitesi söz konusu raporlamaları Bankaların Destek Hizmeti Almalarına İlişkin Yönetmelik çerçevesinde değerlendirmekte olup, yapılan değerlendirmeler bankamız ilgili birimlerine bildirilmektedir.



TEFTİŞ KURULU

Teftiş Kurulu; Bankanın her türlü faaliyet ve işlemleriyle ilgili olarak teftiş, inceleme, araştırma ve soruşturma işlerini yürütmek, Bankanın amaçlarını daha iyi gerçekleştirmek, mevzuata, plan, proje ve programa uygun çalışmasını sağlamak amacıyla gerekli önerileri hazırlamak, işlerin daha iyi, kaliteli yapılması ve koordineli yürütülmesi için Banka iş ve işlemleri ile ilgili her bakımdan incelemeler yapmak ve Banka mevzuatında aksayan ve gelişen konularda önerilerde bulunmak, Bankanın iç kontrol sisteminin ve risk yönetimi sistemlerinin etkinliğini ve yeterliliğini değerlendirmek üzere çalışmalar yürütmektedir.

Teftiş Kurulu Başkanlığı; 1 Başkan, 1 Başkan Yardımcısı, 16 Başmüfettiş, 5 Müfettiş, 9 Müfettiş Yardımcısı, 1 Müdür, 1 Kıdemli Uzman, 1 Uzman ve 3 Büro Personeli olmak üzere toplam 38 kişiden oluşan kadrosuyla Bankanın tüm faaliyetlerini, BDDK tarafından yayımlanan Bankaların İç Sistemleri Hakkında Yönetmeliğe uygun olarak inceleme ve teftiş yaparak yerine getirmektedir. Banka'nın tüm birimleri her yıl teftiş edilmektedir. 2013 yılı İç Denetim Planı çerçevesinde tüm Merkez Birimleri ve Bölge Müdürlüklerinin genel teftişleri tamamlanmış olup, önem arz eden hususlarla ilgili gerekli talimatların verilmesi sağlanmıştır.

2013 yılı içerisinde Kalite Yönetim Sistemleri eğitimi, Yönetim Beyanı Metodolojisi Eğitimi, Kamu İhale Kanunu Eğitimi, Operasyonel Risk eğitimi, COBIT Eğitimi, Ortantasyon Eğitimi, Sızma Testi Eğitimi'ne Müfettişlerin katılımı sağlanmış olup, 2013 yılı Teftiş programı öncesinde bir eğitim semineri düzenlenmiştir.

Teftiş Kurulu, Banka içerisindeki önemli değişimleri inceleyerek, izlenmesi gereken hususlar konusunda Üst Yönetimi bilgilendirmektedir. Bu sayede de, karar verme sürecine katkıda bulunmaktadır. 2013 faaliyet dönemi içinde, Teftiş Kurulu Başkanlığı'nca hazırlanan üç aylık dönemlerikapsayan faaliyet raporları Denetim Komitesine, Denetim

Komitesi mütalaası ile Yönetim Kuruluna birlikte sunulmuştur. Ayrıca, 31.12.2013 tarihi itibarıyla toplam 11 adet inceleme ve soruşturma için Denetim Komitesi tarafından onay verilmiş olup, bunlardan 8 adet soruşturma ve inceleme sonuçlandırılmıştır.

2013 yılına ait 3 adet ve 2012 yılından devreden 1 adet olmak üzere toplam 4 adet inceleme ve soruşturma ise devam etmektedir.

İÇ KONTROL

İç Kontrol, 5411 sayılı Bankacılık Kanunu ve BDDK tarafından yayımlanan "Bankaların İç Sistemleri Hakkında Yönetmelik" hükümleri kapsamında faaliyetlerini etkin bir biçimde yürütmektedir.

İç Kontrol Dairesi Başkanlığı; 1 Daire Başkanı, 1 Kıdemli Uzman, 4 Müdür, 2 Avukat, 5 Uzman, 9 Teknik Uzman, 5 Uzman Yardımcısı, 3 Teknik Uzman Yardımcısı, 1 Mühendis, 2 Muhasebeci, 1 Büro Personeli ve 1 işçi olmak üzere 35 kişiden ayrıca; Bölge Müdürlüklerinde iç kontrol faaliyetlerini gerçekleştirmek üzere ataması gerçekleştirilen 1'er kontrol personeli ile birlikte toplam 53 kişiden oluşan kadrosuyla, Banka varlıklarının korunmasını, faaliyetlerin mevzuata, düzenlemelere, banka içi politika, strateji ve hedeflere uygun olarak yürütülmesini, hesap ve kayıt düzeninin, finansal raporlama sisteminin güvenli bir şekilde oluşturulmasını ve operasyonların etkinlik ve verimliliğini hedeflemektedir.

Bu hedeflere yönelik olarak; Genel Müdürlük ve Yurt içi hizmet birimlerinde, banka faaliyetlerinin ilgili standart, mevzuat ve rehberlerde yer alan düzenlemelere göre gerçekleşip gerçekleşmediği, Birimlerde iç kontrol sorumlusu olarak belirlenen operasyonel faaliyetleri yürüten personel ve iç kontrol personeli tarafından "Standart Kontrol Formu ve Açıklamaları" üzerinden, örneklem metodolojisine uygun aylık periyotlarda hazırlanan raporlamalarla takip edilmektedir. Hazırlanan raporlar, İç Kontrol personelinin incelenerek, ay-

lık faaliyet raporları halinde Denetim Komitesine, Yönetim Kuruluna ve Üst Düzey Yönetime düzenli bir şekilde sunulmaktadır.

Faaliyetlerin sağlıklı bir şekilde yürütülmesi amacıyla kontrol noktalarının revize çalışmaları gerçekleştirilmiş, mevcut kontrol noktaları öncelikle faaliyetleri yürüten ilgili süreç sahiplerinin tespit, görüş ve önerileri dikkate alınarak yeniden değerlendirilmiştir. 2013 yılı içerisinde 3 birim için Standart Kontrol noktaları oluşturulmuş, 13 birimin ise standart kontrol noktaları revize edilmiştir.

COBIT bazlı bilgi sistemleri kontrol noktaları, Bilgi İşlem Dairesi Başkanlığının iç kontrol faaliyetlerinde kullanılmak üzere hazırlanmış olup, 2014 yılı itibarıyla kullanılmaya başlanacaktır.

Yurt içi hizmet birimlerine ait "Risk Kontrol Matrisi"(RKM) revize çalışmaları yapılmış olup, 2013 yılı iç kontrol denetim planı ile iç kontrol programı kapsamında bazı Bölge Müdürlüklerinin iç kontrol faaliyetlerinde kullanılmıştır.

Yurt içi hizmet birimlerine ait "Risk Kontrol Matrisi" (RKM) çalışmaları yapılmış olup, 2013 Yılı İç Kontrol Denetim Planı ile İç Kontrol Programı kapsamında bazı Bölge Müdürlüklerinin iç kontrol faaliyetlerinde kullanılmıştır.

Bilgi Sistemleri ve Bankacılık Süreçleri ile ilgili öz-değerlendirmenin yapılabilmesini teminen COBIT (Bilgi Teknolojilerine İlişkin Kontrol Hedefleri) ve Sızma Testleri konulu eğitimlere İç Kontrol Dairesi Başkanlığı personelinin katılımı sağlanmıştır.

İç Kontrol, uyum fonksiyonunun temel sorumluluğu gereği; yasal düzenlemelerdeki değişikliklere bağlı olarak süreçlerde gereken değişikliklerin yapılmasını teminen ilgili birimlerin bilgilendirilmesini sağlamaktadır. Ayrıca, Genel Müdürlük ve Yurtiçi Hizmet Birimlerinin yeni ürün ve işlemler ile gerçekleştirilmesi planlanan faaliyetler için Yönetim Kurulu onayı alınmadan önce, 5411 sayılı Bankacılık Kanunu'na, ilgili diğer mevzuatlara, banka içi politika ve bankacılık teamüllerine

uyumu hususunda İç Kontrol Dairesi Başkanlığından görüş alınmasını teminen, tüm birimlerin bilgilendirilmesi amacıyla Genelge yayımlanmıştır.

RİSK YÖNETİMİ

Risk Yönetimi, 5411 sayılı Bankacılık Kanunu ve BDDK tarafından yayımlanan "Bankaların İç Sistemleri Hakkında Yönetmelik" hükümleri kapsamında faaliyetlerini etkin bir biçimde yürütmektedir.

Risk Yönetimi Dairesi Başkanlığı, 1 Daire Başkanı, 2 Müdür, 2 Uzman, 4 Uzman Yardımcısı, 1 Yönetim Personeli, 1 Muhabecisi, 2 Büro Personeli olmak üzere toplam 13 kişiden oluşan kadrosuyla, Risk Yönetim sistemini tasarlamak ve uygulamak, Banka'nın karşı karşıya olduğu riskleri tanımlamak, ölçmek, analiz etmek, izlemek ve raporlamak, kontrol edilebilen ve kontrol edilemeyen riskleri azaltmak amacıyla uyarılarda bulunmak, Risk Yönetimi sürecinde temel bir araç olan risk ölçüm modellerinin tasarımı, seçilmesi, uygulamaya konulması ve ön onay verilmesi sürecine katılmak, modelleri düzenli olarak gözden geçirmek, senaryo analizleri ve geriye yönelik test işlemlerini gerçekleştirerek değişiklikleri yapmaktadır.

Risk Yönetimi Dairesi Başkanlığı tarafından aylık olarak Risk Değerlendirme Raporu, Piyasa Riski Hesaplama Raporu ve Risk Limitleri İzleme Raporu "Bankaların İç Sistemleri Hakkında Yönetmelik" in 65. maddesi gereğince hazırlanarak üst yönetime raporlanmaktadır.

Risk Yönetimi Dairesi Başkanlığı tarafından Basel kapsamında BDDK tarafından raporlanması istenilen tablolar aylık olarak hazırlanmakta, Piyasa riskinin ölçümü ve raporlanması Standart Yöntemle yapılmakta ayrıca İçsel Modeller

kapsamında; RMD Analizleri, Parametrik Yöntem, Tarihsel Simülasyon Yöntemi, Monte Carlo Simülasyonu Yöntemi, Stres Testi & Senaryo Analizleri, Limit Sistemi (3'lü Limitleme) kullanılarak da hesaplanmaktadır.

"Piyasa Riski Hesaplama Raporu" kullanılarak oluşturulan ve aylık olarak Üst Yönetime sunulan stres testi ve senaryo analizleri, "Bankaların İç Sistemleri Hakkında Yönetmelik" in 70 nci maddesinin 6.fıkrası gereği aylık periyotlarda BDDK'ya gönderilmektedir.

Bankamıza ait "Risk ve Yetki Limitleri Uygulama Usulleri" Yönetim Kurulu'nun 30.05.2013 tarih ve 18/485 sayılı kararı ile revize edilerek uygulamaya konulmuş olup, limit aşımaları ve erken uyarı limitleri Başkanlıkça aylık olarak takip edilerek "Risk Limitleri İzleme Raporu" ile Üst Yönetime raporlanmaktadır.

Risk Yönetimi, Bankamızı ilgilendiren mevzuat değişiklikleri ile dünyada ve ülkemizde yaşanan ekonomik ve finansal gelişmelerin Bankamıza olan riskinin incelendiği raporları da hazırlayarak Denetim Komitesinin ve Üst Yönetimin bilgisine sunmaktadır.

Bankaların Destek Hizmeti Almalarına İlişkin Yönetmelik gereği hazırlanan "Destek Hizmetleri Risk Yönetim Programı" revize edilerek Yönetim Kurulu onayı ile uygulamaya konulmuştur.

Risk Yönetimi Dairesi Başkanlığı Yönetmeliğinin 4. maddesine ve BDDK tarafından yayımlanan "Bankalarda Bilgi Sistemleri Yönetiminde Esas Alınacak İlkelerle İlişkin Tebliğ"e istinaden hazırlanan "Bilgi Sistemleri Riski Yönetimi Raporu" Yönetim Kurulu'nun, Üst Düzey Yönetimin ve ilgili Daire Başkanlığının bilgisine sunulmuştur.

Basel II'ye uyumun sağlanması ve "Bankaların İç Sistemleri Hakkında Yönetmelik" hükümlerinin tam olarak yerine getirilmesini sağlamak amacıyla hizmet alımı yapılmış ve bu kapsamda; "Sermaye Yeterliliği Değerlendirme Politikası ve Uygulama Usulleri" ile "İçsel Sermaye Yeterliliği Değerlendirme Süreci İsedes/İcaap Raporu" taslakları Yönetim Kuruluna sunulmak üzere hazırlanmış, ayrıca "Operasyonel Risk Ölçümü ve Raporlanması"na yönelik eğitimler alınarak, Operasyonel Risk Veri Tabanı oluşturulmuş ve Data toplanmasına başlanılmıştır.

2013 yılı içerisinde "Temel ve İleri Düzey Uygulamalı Excel", "Piyasa Riski Ölçüm Modelleri ve Uygulamaları", "Kredi Riski Yönetimi ve Ölçüm Modelleri", "Operasyonel Risk Yönetimi ve Ölçüm Yöntemleri", "Basel Düzenlemelerinin Üst Yönetime Getirdiği Sorumluluklar", "Aktif Pasif Yönetimi", "Finansal Matematik", "İç Kontrol", "Bilgi Sistemleri Süreçleri ve COBIT Denetimleri", "Yönetim Beyanı Metodolojisi", "Kalite Yönetim Sistemi Temel Eğitimi", "Kalite Yönetim Sistemi

Dökümantasyonu", "Proseslerin Yönetimi, Etkileşimi ve İyileştirme Teknikleri", "Kalite Yönetim Sistemi İç Tetkiki", "Risk Yönetiminde Kullanılan Temel İstatistik ve Ekonometri", "Risk Yönetimi Uygulamalarında Stres Testi ve Senaryo Analizleri", "Risk Yönetimi Sistemlerinin Kurulması ve Uygulanması", "Risk Kültürü ve Risk Yönetimi Dünya Uygulamaları" ile ilgili eğitimlere Risk Yönetimi Dairesi Başkanlığı personelinin katılımı sağlanmıştır.

Risk Yönetimi Dairesi Başkanlığı; Risk Yönetim faaliyetlerinden elde edilen sonuçların, Banka karar alma süreçlerine olan katkısının ve yönetim süreçlerindeki etkinliğinin artırılmasına yönelik çalışmalarına devam etmektedir.



Ümit AYDINOĞLU
Denetim Komitesi Üyesi



Veysel EKMEK
Denetim Komitesi Başkanı



BAĞIMSIZ DENETİM RAPORU



REHBER BAĞIMSIZ DENETİM ve YEMİNLİ MALİ MÜŞAVİRLİK A.Ş.



"ANTEA refers to the network of member firms of ANTEA Alliance of Independent Firms, each one of which is a separate and independent legal entity."

BAĞIMSIZ DENETİM RAPORU

İller Bankası Anonim Şirketi Yönetim Kurulu'na;

İller Bankası Anonim Şirketi'nin ("Banka") 31 Aralık 2013 tarihi itibarıyla hazırlanan bilançosu ile aynı tarihte sona eren döneme ait gelir tablosu, özkaynaklarda muhasebeleştirilen gelir gider kalemlerine ilişkin tablosu, nakit akış tablosu ve özkaynak değişim tablosunu ve önemli muhasebe politikaları ile diğer açıklayıcı notların bir özetini denetlemiş bulunuyoruz.

Banka Yönetim Kurulunun Sorumluluğuna ilişkin Açıklama:

Banka Yönetim Kurulu, rapor konusu finansal tabloların 1 Kasım 2006 tarihli ve 26333 sayılı Resmi Gazete'de yayımlanan Bankaların Muhasebe Uygulamalarına ve Belgelerinin Saklanması İlişkin Usul ve Esaslar Hakkında Yönetmelik ve Türkiye Muhasebe Standartları ile Türkiye Finansal Raporlama Standartlarına ve Bankacılık Düzenleme ve Denetleme Kurulu tarafından muhasebe ve finansal raporlama esaslarına ilişkin yayımlanan diğer yönetmelik, tebliğ ve genelgeler ile Bankacılık Düzenleme ve Denetleme Kurumu tarafından yapılan açıklamalara uygun olarak ve hata ya da suistimal dolayısıyla önemlilik arz eden ölçüde yanlış bilgi içermeyecek şekilde hazırlanmasını ve sunulmasını sağlayacak bir iç kontrol sistemi oluşturulması, uygun muhasebe politikalarının seçilmesi ve uygulanmasından sorumludur.

Yetkili Denetim Kuruluşunun Sorumluluğuna ilişkin Açıklama:

Bağımsız denetimi yapan kuruluş olarak üzerimize düşen sorumluluk, denetlenen finansal tablolar üzerinde görüş bildirmektir. Bağımsız denetimimiz, 1 Kasım 2006 tarihli ve 26333 sayılı Resmi Gazete'de yayımlanan Bankalarda Bağımsız Denetim Gerçekleştirecek Kuruluşların Yetkilendirilmesi ve Faaliyetleri Hakkında Yönetmelik ve uluslararası denetim standartlarına uyumlu olarak gerçekleştirilmiştir. Finansal tabloların önemlilik arz edecek ölçüde bir hata içermediğine ilişkin makul güvence sağlayacak şekilde bağımsız denetim planlanmış ve gerçekleştirilmiştir. Bağımsız denetimde; finansal tablolarda yer alan tutarlar ve finansal tablo açıklama ve dipnotları hakkında denetim kanıtı toplamaya yönelik denetim teknikleri uygulanmış; bu teknikler istihdam ettiğimiz bağımsız denetçilerin inisiyatifine bırakılmış, ancak, duruma uygun denetim teknikleri, finansal tabloların hazırlanması ve sunumu sürecindeki iç kontrollerin etkinliği dikkate alınarak ve uygulanan muhasebe politikalarının uygunluğu değerlendirilerek belirlenmiştir. Aşağıda belirtilen bağımsız denetim görüşünün oluşturulması için yeterli ve uygun denetim kanıtı sağlanmıştır.

Bağımsız Denetçi Görüşü

Görüşümüze göre, ilişikteki finansal tablolar, bütün önemli taraflarıyla, İller Bankası Anonim Şirketi'nin ("Banka") 31 Aralık 2013 tarihi itibarıyla mali durumunu ve aynı tarihte sona eren döneme ait faaliyet sonuçları ile nakit akımlarını 5411 sayılı Bankacılık Kanununun 37 inci maddeleri gereğince yürürlükte bulunan düzenlemelerde belirlenen muhasebe ilke ve standartlarına uygun olarak doğru bir biçimde yansıtmaktadır.

Diğer Husus

İller Bankası Anonim Şirketi'nin 31 Aralık 2012 tarihi itibarıyla düzenlenmiş finansal tabloları Akis Bağımsız Denetim ve Serbest Muhasebeci Mali Müşavirlik Anonim Şirketi tarafından denetlenmiş ve söz konusu Şirket 11 Mart 2013 tarihli raporunda olumlu görüş beyan etmiştir.

Ankara, 17 Mart 2014 2014-15

REHBER BAĞIMSIZ DENETİM
VE YEMİNLİ MALİ MÜŞAVİRLİK A.Ş.

ADİL ÖNER, YMM
Sorumlu Baş Denetçi

➤ İLLER BANKASI A.Ş.'NİN 31 ARALIK 2013 TARİHİ İTİBARIYLA HAZIRLANAN YILSONU KONSOLİDE OLMAYAN FİNANSAL RAPORU

Adres : Atatürk Bulvarı No:21 Opera/Ankara
Telefon : (312) 508 70 00
Faks : (312) 508 73 99
Elektronik site adresi : www.ilbank.gov.tr
Elektronik posta adresi : muhasebe@ilbank.gov.tr

Bankacılık Düzenleme ve Denetleme Kurumu tarafından düzenlenen "Bankalarca Kamuya Açıklanacak Finansal Tablolar İle Bunlara İlişkin Açıklama ve Dipnotlar Hakkında Tebliğ"e göre hazırlanan yılsonu konsolide olmayan finansal raporu aşağıda yer alan bölümlerden oluşmaktadır:

1. Banka Hakkında Genel Bilgiler
2. Banka'nın Konsolide Olmayan Finansal Tabloları
3. İlgili Dönemde Uygulanan Muhasebe Politikalarına İlişkin Açıklamalar
4. Banka'nın Mali Bünyesine İlişkin Bilgiler
5. Konsolide Olmayan Finansal Tablolara İlişkin Açıklama ve Dipnotlar
6. Diğer Açıklamalar
7. Bağımsız Denetim Raporu

Bu raporda yer alan 31 Aralık 2013 tarihinde sona eren hesap dönemine ait konsolide olmayan finansal tablolar ile bunlara ilişkin açıklama ve dipnotlar Bankaların Muhasebe Uygulamalarına ve Belgelerin Saklanması İlişkin Usul ve Esaslar Hakkında Yönetmelik, Türkiye Muhasebe Standartları, Türkiye Finansal Raporlama Standartları, bunlara ilişkin ek ve yorumlar Bankamız kayıtlarına uygun olarak, aksi belirtilmediği müddetçe Bin Türk Lirası cinsinden hazırlanmış olup, bağımsız denetime tabi tutulmuş ve ilişikte sunulmuştur.


Fuat GEDİK
Yönetim Kurulu Başkanı


Mehmet Turgut DEDEOĞLU
Yönetim Kurulu Üyesi Genel Müdür


Veysel EKMEN
Yönetim K. Üyesi Denetim Komitesi Başkanı


İbrahim ACAR
Yönetim K. Üyesi Denetim Komitesi Üyesi


Mehmet Memduh DİZDAR
Finansal Raporlamadan Sorumlu Genel Müdür Yardımcısı


Muhammet GÖÇER
Muhasebe ve Mali İşler Dairesi Başkanı

Bu finansal rapor ile ilgili olarak soruların iletilebileceği yetkili personele ilişkin bilgiler:

Ad-Soyad/Unvan : Mesut ÇELİK/Müdür & Ümit BİLGE/Uzman
Telefon : (0312) 508 74 07-0312 508 74 15
Faks : (0312) 397 47 83



➤ BİRİNCİ BÖLÜM

Genel Bilgiler

I. Banka'nın kuruluş tarihi, başlangıç statüsü, anılan statüde meydana gelen değişiklikleri ihtiva eden Banka'nın tarihçesi.....	60
II. Banka'nın sermaye yapısı, yönetim ve denetimi doğrudan veya dolaylı olarak tek başına veya birlikte elinde bulunduran ortakları, varsa bu hususlarda yıl içindeki değişiklikler ile dahil olduğu guruba ilişkin açıklama.....	60
III. Banka'nın yönetim kurulu başkan ve üyeleri, denetim komitesi üyeleri ile genel müdür ve yardımcılarının varsa sahip oldukları paylara ve sorumluluk alanlarına ilişkin açıklama.....	61
IV. Banka'da nitelikli pay sahibi olan kişi ve kuruluşlara ilişkin açıklamalar.....	61
V. Banka'nın hizmet türü ve faaliyet alanlarını içeren özet bilgi.....	62

➤ İKİNCİ BÖLÜM

Konsolide Olmayan Finansal Tablolar

I. Konsolide olmayan bilançolar (Finansal durum tablosu) (EK1-A).....	64
II. Konsolide olmayan nazım hesaplar tablosu (EK1-B).....	66
III. Konsolide olmayan gelir tablosu (EK1-C).....	67
IV. Konsolide olmayan özkaynaklarda muhasebeleştirilen gelir gider kalemleri (EK1-Ç).....	69
V. Konsolide olmayan özkaynak değişim tablosu (EK1-D).....	70
VI. Konsolide olmayan nakit akış tablosu (EK1-E).....	72
VII. Konsolide olmayan kar dağıtım tablosu (EK1-F).....	73

➤ ÜÇÜNCÜ BÖLÜM

Muhasebe Politikaları

I. Sunum esaslarına ilişkin açıklamalar.....	74
II. Finansal araçların kullanım stratejisi ve yabancı para cinsinden işlemlere ilişkin açıklamalar.....	74
III. Vadeli işlem ve opsiyon sözleşmeleri ile türev ürünlere ilişkin açıklamalar.....	75
IV. Faiz gelir ve giderine ilişkin açıklamalar.....	75
V. Ücret ve komisyon gelir ve giderlerine ilişkin açıklamalar.....	75
VI. Finansal varlıklara ilişkin açıklamalar.....	75
VII. Finansal varlıklarda değer düşüklüğüne ilişkin açıklamalar.....	76
VIII. Finansal araçların netleştirilmesine ilişkin açıklamalar.....	76
IX. Satış ve geri alış anlaşmaları ve menkul değerlerin ödünç verilmesi işlemlerine ilişkin açıklamalar.....	77
X. Satış amaçlı elde tutulan ve durdurulan faaliyetlere ilişkin duran varlıklar ile bu varlıklara ilişkin borçlar hakkında açıklamalar.....	77
XI. Şerefiye ve diğer maddi olmayan duran varlıklara ilişkin açıklamalar.....	77
XII. Maddi duran varlıklara ilişkin açıklamalar.....	77
XIII. Kiralama işlemlerine ilişkin açıklamalar.....	78
XIV. Karşılıklar ve koşullu yükümlülüklerle ilişkin açıklamalar.....	78
XV. Çalışanların haklarına ilişkin yükümlülüklerle ilişkin açıklamalar.....	79
XVI. Vergi uygulamalarına ilişkin açıklamalar.....	79

XVII. Borçlanmalara ilişkin ilave açıklamalar.....	80
XVIII. İhraç edilen hisse senetlerine ilişkin açıklamalar	80
XIX. Aval ve kabullere ilişkin açıklamalar	80
XX. Devlet teşviklerine ilişkin açıklamalar	80
XXI. Raporlamanın bölümlenmeye göre yapılmasına ilişkin açıklamalar	80
XXII. Diğer hususlara ilişkin açıklamalar	81

➤ DÖRDÜNCÜ BÖLÜM

Mali Bünyeye İlişkin Bilgiler

I. Sermaye yeterliliği standart oranına ilişkin açıklamalar ve dipnotlar	82
II. Kredi riskine ilişkin açıklamalar	85
III. Piyasa riskine ilişkin açıklamalar	89
IV. Operasyonel riske ilişkin açıklamalar	89
V. Kur riskine ilişkin açıklamalar.....	89
VI. Faiz oranı riskine ilişkin açıklamalar.....	91
VII. Likidite riskine ilişkin açıklamalar	91
VIII. Finansal varlık ve borçların gerçeğe uygun değeri ile gösterilmesine ilişkin açıklamalar	94
IX. Başkalarının nam ve hesabına yapılan işlemler, inanca dayalı işlemlere ilişkin açıklamalar	94

➤ BEŞİNCİ BÖLÜM

Konsolide Olmayan Finansal Tablolara İlişkin Açıklama ve Dipnotlar

I. Bilançonun aktif hesaplarına ilişkin açıklama ve dipnotlar	95
II. Bilançonun pasif hesaplarına ilişkin açıklama ve dipnotlar	104
III. Nazım hesaplara ilişkin açıklama ve dipnotlar	107
IV. Gelir tablosuna ilişkin açıklama ve dipnotlar	109
V. Özkaynak değişim tablosuna ilişkin açıklama ve dipnotlar	114
VI. Nakit akış tablosuna ilişkin açıklama ve dipnotlar	115
VII. Banka'nın dahil olduğu risk grubuna ilişkin açıklamalar	116
VIII. Banka'nın yurt içi, yurt dışı, kıyı bankacılığı bölgelerindeki şube veya iştirakler ile yurt dışı temsilciliklerine ilişkin açıklamalar	116

➤ ALTINCI BÖLÜM

Diğer Açıklamalar

I. Banka'nın faaliyetlerine ilişkin diğer açıklamalar	117
-------------------------------------------------------------	-----

➤ YEDİNCİ BÖLÜM

Sınırlı Bağımsız Denetim Raporu

I. Sınırlı bağımsız denetim raporuna ilişkin olarak açıklanması gereken hususlar	117
II. Bağımsız denetçi tarafından hazırlanan açıklama ve dipnotlar	117



İLLER BANKASI A.Ş.

31 ARALIK 2013 TARİHİ İTİBARIYLA HAZIRLANAN KONSOLİDE OLMAYAN FİNANSAL RAPORU

(Tutarlar aksi belirtilmedikçe Bin Türk Lirası (TL) olarak ifade edilmiştir.)

➤ BİRİNCİ BÖLÜM

Banka Hakkında Genel Bilgiler

I. Banka'nın kuruluş tarihi, başlangıç statüsü, anılan statüde meydana gelen değişiklikleri ihtiva eden Banka'nın tarihçesi

İller Bankası A.Ş. ("Banka") 11 Haziran 1933 tarih ve 2301 sayılı Kanunla "Belediyeler Bankası" olarak kurulmuştur. 13 Haziran 1945 tarih ve 4759 sayılı "İller Bankası Kanunu" ile hem bankanın adı hem de Banka'nın görev, yetki ve sorumlulukları değiştirilerek İller Bankasına dönüştürülmüştür. 8 Şubat 2011 tarih ve 27840 sayılı Resmi Gazetede yayımlanarak yürürlüğe giren 6107 sayılı "İller Bankası Anonim Şirketi Hakkında Kanun" (Banka Kanunu) ile Banka'nın devamı olmak üzere görev yetki ve sorumlulukları korunarak, İller Bankası Anonim Şirketi haline dönüştürülmüştür.

II. Banka'nın sermaye yapısı, yönetim ve denetimini doğrudan ve dolaylı olarak tek başına veya birlikte elinde bulunduran ortakları, varsa bu hususlarda yıl içindeki değişiklikler ile dahil olduğu gruba ilişkin açıklama

6107 sayılı Banka kanunu gereği Banka'nın sermayesi 2 Temmuz 2008 tarih ve 5779 sayılı "İl Özel İdarelerine ve Belediyelere Genel Bütçe Vergi Gelirlerinden Pay Verilmesi Hakkında Kanun"a göre her ay Maliye Bakanlığı ve İller Bankası tarafından dağıtılacak vergi gelirleri paylarının toplamı üzerinden aylık olarak %2 oranında kesilecek miktarlar ile Banka yıllık karının %30'undan oluşmaktadır. Bu nedenle Banka'nın sermayesinde doğrudan veya dolaylı hâkimiyeti söz konusu olan sermaye grubu yoktur.

III. Banka'nın yönetim kurulu başkan ve üyeleri, denetim komitesi üyeleri ile genel müdür ve yardımcılarının, varsa sahip oldukları paylara ve sorumluluk alanlarına ilişkin açıklama

Adı Soyadı	Görevi	Göreve Atanma Tarihleri	Görevden Ayrılma Tarihleri	Öğrenim Durumu	Bankacılık ve İşletmecilik Alanında İş Tecrübesi
Yönetim Kurulu					
Fuat GEDİK	Üye-Yönetim Kurulu Başkanı	14 Mart 2014		Lisans	35 Yıl
Av. Serdar ÇALKAN	Üye-Yönetim Kurulu Başkanı	5 Eylül 2011 29 Kasım 2011	28 Ocak 2014	Lisans	13 Yıl
Ahmet ARSLANOĞLU	Üye-Başkan V.	21 Mart 2011	1 Aralık 2013	Lisans	23 Yıl
Mehmet Turgut DEDEOĞLU	Üye-Genel Müdür	12 Şubat 2014		Lisans	28 Yıl
Tuncay KARAMAN	Üye-Genel Müdür V.	9 Ekim 2012	13 Şubat 2014	Y. Lisans	13 Yıl
Veysel EKMEK	Üye-Başkan V.	12 Eylül 2012		Lisans	29 Yıl
Muhammet Necip BÜYÜKASLAN	Üye	21 Mart 2011		Lisans	29 Yıl
Mesut BAYAT	Üye	14 Mart 2014		Lisans	Yıl
İbrahim ACAR	Üye	14 Mart 2014		Lisans	29 Yıl
Dr. Uğur SERENCAM	Üye	5 Eylül 2011	17 Mart 2014	Doktora	14 Yıl
Ümit AYDINOĞLU	Üye	25 Temmuz 2013	17 Mart 2014	Lisans	23 Yıl
Dr. Bayram KESKİN	Üye	10 Temmuz 2012	25 Temmuz 2013	Doktora	13 Yıl

İLLER BANKASI A.Ş.

31 ARALIK 2013 TARİHİ İTİBARIYLA HAZIRLANAN KONSOLİDE OLMAYAN FİNANSAL RAPORU (Tutarlar aksi belirtilmedikçe Bin Türk Lirası (TL) olarak ifade edilmiştir.)

III. Banka'nın yönetim kurulu başkan ve üyeleri, denetim komitesi üyeleri ile genel müdür ve yardımcılarının, varsa sahip oldukları paylara ve sorumluluk alanlarına ilişkin açıklama (devamı)

Adı Soyadı	Görevi	Göreve Atanma Tarihleri	Görevden Ayrılma Tarihleri	Öğrenim Durumu	Bankacılık ve İşletmecilik Alanında İş Tecrübesi
Denetim Komitesi					
Ahmet ARSLANOĞLU	Başkan	5 Eylül 2011	1 Aralık 2013	Lisans	23 Yıl
Veysel EKMEN	Başkan	20 Eylül 2012		Lisans	29 Yıl
İbrahim ACAR	Üye	19 Mart 2014		Lisans	29 Yıl
Ümit AYDINOĞLU	Üye	25 Temmuz 2013	17 Mart 2014	Lisans	23 Yıl
Denetim Kurulu					
Orhan GÜLEÇ	Üye	7 Nisan 2010		Lisans	36 Yıl
Muzaffer CENGİZ	Üye	12 Nisan 2010		Lisans	7 Yıl
Adem KABADAYI	Üye	10 Ekim 2014		Lisans
Mehmet SARITAŞ	Üye	1 Temmuz 2011	10 Ekim 2013	Y. Lisans	15 Yıl
Genel Müdür Yardımcıları					
Ömer Faruk İMAMOĞLU	Genel Müdür Yardımcısı	9 Kasım 1999		Y. Lisans	32 Yıl
Mehmet Memduh DİZDAR	Genel Müdür Yardımcısı	3 Ekim 2011		Y. Lisans	32 Yıl
Tuncay KARAMAN	Genel Müdür Yardımcısı	20 Ekim 2011		Y. Lisans	13 Yıl
Yusuf BÜYÜK	Genel Müdür Yardımcısı	8 Şubat 2013		Lisans	-
Mustafa FİLİZ	Genel Müdür Yardımcısı V.	3 Ekim 2013		Lisans	36 Yıl
Cihan ŞİMŞEK	Genel Müdür Yardımcısı V.	3 Ekim 2013		Y. Lisans	21 Yıl
Dr. Ender Aykut YILMAZ	Genel Müdür Yardımcısı	14 Ağustos 2012	8 Şubat 2013	Doktora	16 Yıl

Banka'nın yönetim kurulu başkan ve üyeleri, denetim kurulu üyeleri, genel müdür ve genel müdür yardımcılarının Banka kuruluş kanunu gereği Banka'da sahip oldukları pay yoktur.

IV. Banka'da nitelikli pay sahibi olan kişi ve kuruluşlara ilişkin açıklamalar:

6107 sayılı Banka kanunu gereği Banka'nın sermayesi 2 Temmuz 2008 tarih ve 5779 sayılı "İl Özel İdarelerine ve Belediyelere Genel Bütçe Vergi Gelirlerinden Pay Verilmesi Hakkında Kanun"a göre her ay Maliye Bakanlığı ve Banka tarafından dağıtılacak vergi gelirleri paylarının toplamı üzerinden aylık olarak %2 oranında kesilen miktarlardan oluşmakta olup, 9.000.000 TL tutarındaki nominal sermayenin 31 Aralık 2013 tarihi itibarıyla 8.528.315 TL tutarındaki kısmı ödenmiştir. Banka'nın sermayesi Belediye ve İl Özel İdarelerinden yukarıdaki mevzuat çerçevesinde yapılan kesintilerden oluşmakta olup, paylara bölünmemiştir.



İLLER BANKASI A.Ş.

31 ARALIK 2013 TARİHİ İTİBARIYLA HAZIRLANAN KONSOLİDE OLMAYAN FİNANSAL RAPORU

(Tutarlar aksi belirtilmedikçe Bin Türk Lirası (TL) olarak ifade edilmiştir.)

V. Banka'nın hizmet türü ve faaliyet alanlarını içeren özet bilgi:

Kalkınma ve Yatırım Bankası statüsünde olan Banka'nın faaliyet alanı 6107 sayılı Kuruluş Kanunu'nda; "İl özel idareleri, belediyeler ve bağlı kuruluşları ile münhasıran bunların üye oldukları mahalli idare birliklerinin finansman ihtiyacını karşılamak, bu idarelerin sınırları içinde yaşayan halkın mahalli müşterek hizmetlerine ilişkin projeler geliştirmek, bu idarelere danışmanlık hizmeti vermek ve teknik mahiyetteki kentsel projeler ile alt ve üstyapı işlerinin yapılmasına yardımcı olmak ve her türlü kalkınma ve yatırım bankacılığı işlevlerini yerine getirmek" şeklinde belirlenmiş olup, bu kapsamda Banka;

- Ortaklarına kısa, orta ve uzun vadeli her türlü nakdi ve gayrinakdi kredi açabilir.
- Faaliyetleri konusunda araştırma, proje geliştirme ve danışmanlık hizmeti yapabilir veya yaptırabilir, teknik yardım verebilir.
- Bankanın öncülüğünde şirket kurabilir ve devredebilir.
- Sigorta acenteliği yapabilir.
- Gerekli izinleri almak kaydıyla yurtiçinde ve yurtdışında şube ve temsilcilik açabilir.
- Yurt içi ve yurt dışı finansman kurumlarıyla işbirliği yapabilir, bunların katıldığı ulusal ve uluslararası kuruluşlara üye olabilir.
- Yurt içi ve yurt dışı finansman kuruluşları ile para ve sermaye piyasalarından ve her türlü fondardan kaynak sağlayabilir.
- Amacının gerçekleşmesine yardımcı olacak her türlü kalkınma ve yatırım bankacılığı işlemlerini yapabilir.
- Bakanlık tarafından talep edilen özel projeler ve kentsel altyapı projeleri ile yapım işlerini yapar veya yaptırır.
- Bankaya kaynak temin etmek üzere, proje kaynağı için herhangi bir borç ve şartlı yükümlülük altına girmemek kaydıyla kâr amaçlı gayrimenkul yatırım projeleri ile uygulamalar yapar veya yaptırır.
- Ana Sözleşmede belirtilen diğer faaliyetleri yürütür.

İLLER BANKASI A.Ş.

31 ARALIK 2013 TARİHİ İTİBARIYLA HAZIRLANAN KONSOLİDE OLMAYAN FİNANSAL RAPORU
(Tutarlar aksi belirtilmedikçe Bin Türk Lirası (TL) olarak ifade edilmiştir.)

> İKİNCİ BÖLÜM

Finansal Tablolar

- I. Konsolide Olmayan Bilançolar (Finansal durum tablosu) (EK1-A)
- II. Konsolide Olmayan Nazım Hesaplar Tablosu (EK1-B)
- III. Konsolide Olmayan Gelir Tablosu (EK-1C)
- IV. Konsolide Olmayan Özkaynaklarda Muhasebeleştirilen Gelir Gider Kalemleri (EK1-Ç)
- V. Konsolide Olmayan Özkaynak Değişim Tablosu (EK1-D)
- VI. Konsolide Olmayan Nakit Akış Tablosu (EK1-E)
- VII. Konsolide Olmayan Kar Dağıtım Tablosu(EK1-F)

**İLLER BANKASI A.Ş.****31 ARALIK 2013 TARİHİ İTİBARIYLA KONSOLİDE OLMAYAN BİLANÇOLAR (FİNANSAL DURUM TABLOSU)**
(Tutarlar aksi belirtilmedikçe Bin Türk Lirası (TL) olarak ifade edilmiştir.)

		Bağımsız Denetimden Geçmiş Cari Dönem 31 Aralık 2013				Bağımsız Denetimden Geçmiş Önceki Dönem 31 Aralık 2012			EK 1-A
	AKTİF KALEMLER	Dipnot	TP	YP	Toplam	TP	YP	Toplam	
I.	NAKİT DEĞERLER VE MERKEZ BANKASI	V-I-a	321	-	321	748	-	748	
II.	GERÇEĞE UYGUN DEĞER FARKI K/Z'A YANSITILAN FV (Net)	V-I-b	-	-	-	10.376	-	10.376	
21	Alım Satım Amaçlı Finansal Varlıklar		-	-	-	10.376	-	10.376	
211	Devlet Borçlanma Senetleri		-	-	-	-	-	-	
212	Sermayede Payı Temsil Eden Menkul Değerler		-	-	-	-	-	-	
213	Alım Satım Amaçlı Türev Finansal Varlıklar		-	-	-	-	-	-	
214	Diğer Menkul Değerler		-	-	-	10.376	-	10.376	
22	Gerçeğe Uygun Değer Farkı Kar/Zarara Yansıtılan Olarak Sınıflandırılan		-	-	-	-	-	-	
221	Devlet Borçlanma Senetleri		-	-	-	-	-	-	
222	Sermayede Payı Temsil Eden Menkul Değerler		-	-	-	-	-	-	
223	Krediler		-	-	-	-	-	-	
224	Diğer Menkul Değerler		-	-	-	-	-	-	
III.	BANKALAR	V-I-ç	2.926.330	14.089	2.940.419	3.473.183	11.839	3.485.022	
IV.	PARA PİYASALARINDAN ALACAKLAR		-	-	-	-	-	-	
41	Bankalararası Para Piyasasından Alacaklar		-	-	-	-	-	-	
42	İMKB Takasbank Piyasasından Alacaklar		-	-	-	-	-	-	
43	Ters Repo İşlemlerinden Alacaklar		-	-	-	-	-	-	
V.	SATILMAYA HAZİR FİNANSAL VARLIKLAR (Net)	V-I-d-e	-	-	-	-	-	-	
51	Sermayede Payı Temsil Eden Menkul Değerler		-	-	-	-	-	-	
52	Devlet Borçlanma Senetleri		-	-	-	-	-	-	
53	Diğer Menkul Değerler		-	-	-	-	-	-	
VI.	KREDİLER VE ALACAKLAR	V-I-f	10.819.730	539.237	11.358.967	8.549.502	400.247	8.949.749	
61	Krediler ve Alacaklar		10.819.730	539.237	11.358.967	8.549.502	400.247	8.949.749	
611	Bankanın Dahil Olduğu Risk Grubuna Kullandırılan Krediler		-	-	-	-	-	-	
612	Devlet Borçlanma Senetleri		-	-	-	-	-	-	
613	Diğer		10.819.730	539.237	11.358.967	8.549.502	400.247	8.949.749	
62	Takipteki Krediler		563	-	563	563	-	563	
63	Özel Karşılıklar (-)		563	-	563	563	-	563	
VII.	FAKTÖRİNG ALACAKLARI		-	-	-	-	-	-	
VIII.	VADEYE KADAR ELDE TUTULACAK YATIRIMLAR (Net)	V-I-g	-	-	-	-	-	-	
81	Devlet Borçlanma Senetleri		-	-	-	-	-	-	
82	Diğer Menkul Değerler		-	-	-	-	-	-	
IX.	İŞTİRAKLER (Net)	V-I-ğ	580	-	580	618	-	618	
91	Özkaynak Yöntemine Göre Muhasebeleştirilenler		-	-	-	-	-	-	
92	Konsolide Edilmeyenler		580	-	580	618	-	618	
921	Mali İştirakler		-	-	-	-	-	-	
922	Mali Olmayan İştirakler		580	-	580	618	-	618	
X.	BAĞLI ORTAKLIKLAR (Net)	V-I-h	-	-	-	-	-	-	
101	Konsolide Edilmeyen Mali Ortaklıklar		-	-	-	-	-	-	
102	Konsolide Edilmeyen Mali Olmayan Ortaklıklar		-	-	-	-	-	-	
XI.	BİRLİKTE KONTROL EDİLEN ORTAKLIKLAR (İŞ ORTAKLIKLARI) (Net)	V-I-ı	-	-	-	-	-	-	
111	Özkaynak Yöntemine Göre Muhasebeleştirilenler		-	-	-	-	-	-	
112	Konsolide Edilmeyenler		-	-	-	-	-	-	
1121	Mali Ortaklıklar		-	-	-	-	-	-	
1122	Mali Olmayan Ortaklıklar		-	-	-	-	-	-	
XII.	KİRALAMA İŞLEMLERİNDEN ALACAKLAR	V-I-i	3.195	-	3.195	3.210	-	3.210	
121	Finansal Kiralama Alacakları		-	-	-	-	-	-	
122	Faaliyet Kiralaması Alacakları		3.195	-	3.195	3.210	-	3.210	
123	Diğer		-	-	-	-	-	-	
124	Kazanılmamış Gelirler (-)		-	-	-	-	-	-	
XIII.	RİSKTEN KORUNMA AMAÇLI TÜREV FİNANSAL VARLIKLAR	V-I-j	-	-	-	-	-	-	
131	Gerçeğe Uygun Değer Riskinden Korunma Amaçlılar		-	-	-	-	-	-	
132	Nakit Akış Riskinden Korunma Amaçlılar		-	-	-	-	-	-	
133	Yurtdışındaki Net Yatırım Riskinden Korunma Amaçlılar		-	-	-	-	-	-	
XIV.	MADDİ DURAN VARLIKLAR (Net)		154.384	-	154.384	127.989	-	127.989	
XV.	MADDİ OLMAYAN DURAN VARLIKLAR (Net)		6.385	-	6.385	8.009	-	8.009	
151	Şerefiye		-	-	-	-	-	-	
152	Diğer		6.385	-	6.385	8.009	-	8.009	
XVI.	YATIRIM AMAÇLI GAYRİMENKULLER (Net)	V-I-k	158.445	-	158.445	17.606	-	17.606	
XVII.	VERGİ VARLIĞI		43.514	-	43.514	22.000	-	22.000	
171	Cari Vergi Varlığı		-	-	-	-	-	-	
172	Ertelenmiş Vergi Varlığı		43.514	-	43.514	22.000	-	22.000	
XVIII.	SATIŞ AMAÇLI ELDE TUTULAN VE DURDURULAN FAALİYETLERE İLİŞKİN DURAN VARLIKLAR (Net)	V-I-l	-	-	-	-	-	-	
181	Satış Amaçlı		-	-	-	-	-	-	
182	Durdurulan Faaliyetlere İlişkin		-	-	-	-	-	-	
XIX.	DİĞER AKTİFLER	V-I-m	47.624	154	47.778	15.210	1.059	16.269	
	AKTİF TOPLAMI		14.160.508	553.480	14.713.988	12.228.451	413.145	12.641.596	

İlişikteki notlar, bu konsolide olmayan finansal tabloların tamamlayıcı parçalarıdır.

İLLER BANKASI A.Ş.

31 ARALIK 2013 TARİHİ İTİBARIYLA KONSOLİDE OLMAYAN BİLANÇOLAR (FİNANSAL DURUM TABLOSU) (Tutarlar aksi belirtilmedikçe Bin Türk Lirası (TL) olarak ifade edilmiştir.)

		Bağımsız Denetimden Geçmiş Cari Dönem 31 Aralık 2013				Bağımsız Denetimden Geçmiş Önceki Dönem 31 Aralık 2012		
PASİF KALEMLER		Dipnot	TP	YP	Toplam	TP	YP	Toplam
I.	MEVDUAT	V-II-a	-	-	-	-	-	-
11	Bankanın Dahil Olduğu Risk Grubunun Mevduatı		-	-	-	-	-	-
12	Diğer		-	-	-	-	-	-
II.	ALIM SATIM AMAÇLI TÜREV FİNANSAL BORÇLAR	V-II-b	-	-	-	-	-	-
III.	ALINAN KREDİLER	V-II-c	-	552.219	552.219	-	413.255	413.255
IV.	PARA PIYASALARINA BORÇLAR		-	-	-	-	-	-
41	Bankalararası Para Piyasalarından Borçlar		-	-	-	-	-	-
42	İMKB Takasbank Piyasasından Borçlar		-	-	-	-	-	-
43	Repo İşlemlerinden Sağlanan Fonlar		-	-	-	-	-	-
V.	İHRAÇ EDİLEN MENKUL KIYMETLER (Net)		-	-	-	-	-	-
51	Bonolar		-	-	-	-	-	-
52	Vartığa Dayalı Menkul Kıymetler		-	-	-	-	-	-
53	Tahviller		-	-	-	-	-	-
VI.	FONLAR	V-II-c	3.364.907	2.496	3.367.403	2.679.819	-	2.679.819
61	Müstakriz Fonları		-	-	-	-	-	-
62	Diğer		3.364.907	2.496	3.367.403	2.679.819	-	2.679.819
VII.	MUHTELİF BORÇLAR		109.604	14	109.618	46.872	433	47.305
VIII.	Diğer YABANCI KAYNAKLAR		200.615	7	200.622	26.230	9	26.239
IX.	FAKTÖRİNG BORÇLARI		-	-	-	-	-	-
X.	KİRALAMA İŞLEMLERİNDEN BORÇLAR	V-II-d	-	-	-	-	-	-
10.1	Finansal Kiralama Borçları		-	-	-	-	-	-
10.2	Faaliyet Kiralaması Borçları		-	-	-	-	-	-
10.3	Diğer		-	-	-	-	-	-
10.4	Ertelenmiş Finansal Kiralama Giderleri (-)		-	-	-	-	-	-
XI.	RİSKTEN KORUNMA AMAÇLI TÜREV FİNANSAL BORÇLAR	V-II-e	-	-	-	-	-	-
11.1	Gerçeğe Uygun Değer Riskinden Korunma Amaçlılar		-	-	-	-	-	-
11.2	Nakit Akış Riskinden Korunma Amaçlılar		-	-	-	-	-	-
11.3	Yurtdışındaki Net Yatırım Riskinden Korunma Amaçlılar		-	-	-	-	-	-
XII.	KARŞILIKLAR	V-II-f	220.951	-	220.951	113.777	-	113.777
12.1	Genel Karşılıklar		-	-	-	-	-	-
12.2	Yeniden Yapılanma Karşılığı		-	-	-	-	-	-
12.3	Çalışan Hakları Karşılığı		81.192	-	81.192	72.056	-	72.056
12.4	Sigorta Teknik Karşılıkları (Net)		-	-	-	-	-	-
12.5	Diğer Karşılıklar		139.759	-	139.759	41.721	-	41.721
XIII.	VERGİ BORCU	V-II-g	72.140	-	72.140	54.709	-	54.709
13.1	Cari Vergi Borcu		72.140	-	72.140	54.709	-	54.709
13.2	Ertelenmiş Vergi Borcu		-	-	-	-	-	-
XIV.	SATIŞ AMAÇLI ELDE TUTULAN VE DURDURULAN FAALİYETLERE İLİŞKİN DURAN VARLIK BORÇLARI (Net)		-	-	-	-	-	-
14.1	Satış Amaçlı		-	-	-	-	-	-
14.2	Durdurulan Faaliyetlere İlişkin		-	-	-	-	-	-
XV.	SERMAYE BENZERİ KREDİLER		-	-	-	-	-	-
XVI.	ÖZKAYNAKLAR	V-II-ğ	10.191.035	-	10.191.035	9.306.492	-	9.306.492
16.1	Ödenmiş Sermaye		8.528.315	-	8.528.315	7.735.190	-	7.735.190
16.2	Sermaye Yedekleri		885.246	-	885.246	885.246	-	885.246
16.2.1	Hisse Senedi İhraç Primleri		-	-	-	-	-	-
16.2.2	Hisse Senedi İptal Karları		-	-	-	-	-	-
16.2.3	Menkul Değerler Değerleme Farkları		-	-	-	-	-	-
16.2.4	Maddi Duran Varlıklar Yeniden Değerleme Farkları		8.732	-	8.732	8.732	-	8.732
16.2.5	Maddi Olmayan Duran Varlıklar Yeniden Değerleme Farkları		-	-	-	-	-	-
16.2.6	Yatırım Amaçlı Gayrimenkuller Yeniden Değerleme Farkları		-	-	-	-	-	-
16.2.7	İştirakler, Bağlı Ort. ve Birlik Kontrol Edilen Ort.(İş Ort.) Bedelsiz Hisse Senetleri		-	-	-	-	-	-
16.2.8	Riskten Korunma Fonları (Etkin kısım)		-	-	-	-	-	-
16.2.9	Satış Amaçlı Elde Tutulan ve Durdurulan Faaliyetlere İlişkin Duran Varlıkların Birikmiş Değerleme Farkları		-	-	-	-	-	-
16.2.10	Diğer Sermaye Yedekleri		876.514	-	876.514	876.514	-	876.514
16.3	Kar Yedekleri		430.707	-	430.707	386.398	-	386.398
16.3.1	Yasal Yedekler		388.395	-	388.395	373.234	-	373.234
16.3.2	Statü Yedekleri		42.312	-	42.312	13.164	-	13.164
16.3.3	Olağanüstü Yedekler		-	-	-	-	-	-
16.3.4	Diğer Kar Yedekleri		-	-	-	-	-	-
16.4	Kar veya Zarar		346.767	-	346.767	299.658	-	299.658
16.4.1	Geçmiş Yıllar Kar/Zararı		19.647	-	19.647	8.070	-	8.070
16.4.2	Dönem Net Kar/Zararı		327.120	-	327.120	291.588	-	291.588
16.5	Azınlık Payları		-	-	-	-	-	-
	PASİF TOPLAMI		14.159.252	554.736	14.713.988	12.227.899	413.697	12.641.596

İlişikteki notlar, bu konsolide olmayan finansal tabloların tamamlayıcı parçalarıdır.

**İLLER BANKASI A.Ş.****31 ARALIK 2013 TARİHİ İTİBARIYLA KONSOLİDE OLMAYAN NAZIM HESAPLAR TABLOSU**

(Tutarlar aksi belirtilmedikçe Bin Türk Lirası (TL) olarak ifade edilmiştir.)

		Bağımsız Denetimden Geçmiş Cari Dönem 31 Aralık 2013				Bağımsız Denetimden Geçmiş Önceki Dönem 31 Aralık 2012			EK 1-B
		Dipnot	TP	YP	Toplam	TP	YP	Toplam	
A.	BİLANÇO DIŞI YÜKÜMLÜLÜKLER (I+II+III)		5.383.998	1.120.817	6.504.815	6.414.814	684.460	7.099.274	
I.	GARANTİ ve KEFALETLER	V-III-a	605.113	3.113	608.226	794.008	3.554	797.562	
11	Teminat Mektupları		605.113	3.113	608.226	794.008	3.554	797.562	
111	Devlet İhale Kanunu Kapsamına Girenler		6	-	6	6	-	6	
112	Dış Ticaret İşlemleri Dolayısıyla Verilenler		-	-	-	-	-	-	
113	Diğer Teminat Mektupları		605.107	3.113	608.220	794.002	3.554	797.556	
12	Banka Kredileri		-	-	-	-	-	-	
121	İthalat Kabul Kredileri		-	-	-	-	-	-	
122	Diğer Banka Kabulleri		-	-	-	-	-	-	
13	Akreditifler		-	-	-	-	-	-	
131	Belgeli Akreditifler		-	-	-	-	-	-	
132	Diğer Akreditifler		-	-	-	-	-	-	
14	Garanti Verilen Prefinansmanlar		-	-	-	-	-	-	
15	Cirolar		-	-	-	-	-	-	
151	T.C. Merkez Bankasına Cirolar		-	-	-	-	-	-	
152	Diğer Cirolar		-	-	-	-	-	-	
16	Menkul Kıy. İh. Satın Alma Garantilerimizden		-	-	-	-	-	-	
17	Faktoring Garantilerinden		-	-	-	-	-	-	
18	Diğer Garantilerimizden		-	-	-	-	-	-	
19	Diğer Kefaletlerimizden		-	-	-	-	-	-	
II.	TAAHHÜTLER		4.778.885	1.117.704	5.896.589	5.620.806	680.906	6.301.712	
21	Cayılmaz Taahhütler		4.778.885	1.117.704	5.896.589	5.620.806	680.906	6.301.712	
211	Vadeli, Aktif Değer Alım Satım Taahhütleri		-	-	-	-	-	-	
212	Vadeli, Mevduat Alım Satım Taahhütleri		-	-	-	-	-	-	
213	İştir. ve Bağ. Ort. Ser. İşt. Taahhütleri		-	-	-	-	-	-	
214	Kul. Gar. Kredi Tahsis Taahhütleri		4.778.885	1.117.704	5.896.589	5.620.806	680.906	6.301.712	
215	Men. Kıy. İhr. Aracılık Taahhütleri		-	-	-	-	-	-	
216	Zorunlu Karşılık Ödeme Taahhüdü		-	-	-	-	-	-	
217	Çekler İçin Ödeme Taahhütleri		-	-	-	-	-	-	
218	İhracat Taahhütlerinden Kaynaklanan Vergi ve Fon Yükümlülükleri		-	-	-	-	-	-	
219	Kredi Kartı Harcama Limit Taahhütleri		-	-	-	-	-	-	
2110	Kredi Kartları ve Bankacılık Hizmetlerine İlişkin Promosyon Uyg. Taah.		-	-	-	-	-	-	
2111	Açığa Menkul Kıymet Satış Taahhütlerinden Alacaklar		-	-	-	-	-	-	
2112	Açığa Menkul Kıymet Satış Taahhütlerinden Borçlar		-	-	-	-	-	-	
2113	Diğer Cayılmaz Taahhütler		-	-	-	-	-	-	
22	Cayılabilir Taahhütler		-	-	-	-	-	-	
221	Cayılabilir Kredi Tahsis Taahhütleri		-	-	-	-	-	-	
222	Diğer Cayılabilir Taahhütler		-	-	-	-	-	-	
III.	TÜREV FİNANSAL ARAÇLAR								
31	Riskten Korunma Amaçlı Türev Finansal Araçlar		-	-	-	-	-	-	
311	Gerçeğe Uygun Değer Riskinden Korunma Amaçlı İşlemler		-	-	-	-	-	-	
312	Nakit Akış Riskinden Korunma Amaçlı İşlemler		-	-	-	-	-	-	
313	Yurtdışındaki Net Yatırım Riskinden Korunma Amaçlı İşlemler		-	-	-	-	-	-	

İLLER BANKASI A.Ş.

31 ARALIK 2013 TARİHİ İTİBARIYLA KONSOLİDE OLMAYAN NAZIM HESAPLAR TABLOSU

(Tutarlar aksi belirtilmedikçe Bin Türk Lirası (TL) olarak ifade edilmiştir.)

		Bağımsız Denetimden Geçmiş Cari Dönem 31 Aralık 2013			Bağımsız Denetimden Geçmiş Önceki Dönem 31 Aralık 2012			
		Dipnot	TP	YP	Toplam	TP	YP	Toplam
3.2	Alım Satım Amaçlı İşlemler		-	-	-	-	-	-
3.2.1	Vadeli Döviz Alım-Satım İşlemleri		-	-	-	-	-	-
3.2.1.1	Vadeli Döviz Alım İşlemleri		-	-	-	-	-	-
3.2.2.2	Vadeli Döviz Satım İşlemleri		-	-	-	-	-	-
3.2.2	Para ve Faiz Swap İşlemleri		-	-	-	-	-	-
3.2.2.1	Swap Para Alım İşlemleri		-	-	-	-	-	-
3.2.2.2	Swap Para Satım İşlemleri		-	-	-	-	-	-
3.2.2.3	Swap Faiz Alım İşlemleri		-	-	-	-	-	-
3.2.2.4	Swap Faiz Satım İşlemleri		-	-	-	-	-	-
3.2.3	Para, Faiz ve Menkul Değer Opsiyonları		-	-	-	-	-	-
3.2.3.1	Para Alım Opsiyonları		-	-	-	-	-	-
3.2.3.2	Para Satım Opsiyonları		-	-	-	-	-	-
3.2.3.3	Faiz Alım Opsiyonları		-	-	-	-	-	-
3.2.3.4	Faiz Satım Opsiyonları		-	-	-	-	-	-
3.2.3.5	Menkul Değerler Alım Opsiyonları		-	-	-	-	-	-
3.2.3.6	Menkul Değerler Satım Opsiyonları		-	-	-	-	-	-
3.2.4	Futures Para İşlemleri		-	-	-	-	-	-
3.2.4.1	Futures Para Alım İşlemleri		-	-	-	-	-	-
3.2.4.2	Futures Para Satım İşlemleri		-	-	-	-	-	-
3.2.5	Futures Faiz Alım-Satım İşlemleri		-	-	-	-	-	-
3.2.5.1	Futures Faiz Alım İşlemleri		-	-	-	-	-	-
3.2.5.2	Futures Faiz Satım İşlemleri		-	-	-	-	-	-
3.2.6	Diğer		-	-	-	-	-	-
B.	EMANET VE REHİNLİ KIYMETLER (IV+V+VI)		3.368.475	407.928	3.776.403	1.919.491	5.597	1.925.088
IV.	EMANET KIYMETLER		2.972.630	402.481	3.375.111	1.773.869	-	1.773.869
4.1	Müşteri Fon ve Portföy Mevcutları		-	-	-	-	-	-
4.2	Emanete Alınan Menkul Değerler		-	-	-	-	-	-
4.3	Tahsile Alınan Çekler		-	-	-	-	-	-
4.4	Tahsile Alınan Ticari Senetler		-	-	-	-	-	-
4.5	Tahsile Alınan Diğer Kıymetler		-	-	-	-	-	-
4.6	İhracına Aracı Olunan Kıymetler		-	-	-	-	-	-
4.7	Diğer Emanet Kıymetler		2.965.997	402.481	3.368.478	1.767.354	-	1.767.354
4.8	Emanet Kıymet Alanlar		6.633	-	6.633	6.515	-	6.515
V.	REHİNLİ KIYMETLER		395.845	5.447	401.292	145.622	5.597	151.219
5.1	Menkul Kıymetler		-	-	-	-	-	-
5.2	Teminat Senetleri		395.845	5.447	401.292	145.622	5.597	151.219
5.3	Emtia		-	-	-	-	-	-
5.4	Varant		-	-	-	-	-	-
5.5	Gayrimenkul		-	-	-	-	-	-
5.6	Diğer Rehinli Kıymetler		-	-	-	-	-	-
5.7	Rehinli Kıymet Alanlar		-	-	-	-	-	-
VI.	KABUL EDİLEN AVALLER VE KEFALETLER		-	-	-	-	-	-
	BİLANÇO DIŞI HESAPLAR TOPLAMI (A+B)		8.752.473	1.528.745	10.281.218	8.334.305	690.057	9.024.362

İlişikteki notlar, bu konsolide olmayan finansal tabloların tamamlayıcı parçalarıdır.

**İLLER BANKASI A.Ş.****31 ARALIK 2013 TARİHİNDE SONA EREN ARA HESAP DÖNEMİNE AİT KONSOLİDE OLMAYAN GELİR TABLOSU**
(Tutarlar aksi belirtilmedikçe Bin Türk Lirası (TL) olarak ifade edilmiştir.)

		EK 1-C	
		Bağımsız Denetimden Geçmiş Cari Dönem 31.12.2013	Bağımsız Denetimden Geçmiş Önceki Dönem 31.12.2012
		Dipnot	Toplam
I.	FAİZ GELİRLERİ	V-IV-a	685.332
11	Kredilerden Alınan Faizler		555.660
12	Zorunlu Karşılıklardan Alınan Faizler		-
13	Bankalardan Alınan Faizler		129.012
14	Para Piyasası İşlemlerinden Alınan Faizler		81
15	Menkul Değerlerden Alınan Faizler		116
15.1	Alım Satım Amaçlı Finansal Varlıklardan		116
15.2	Gerçeğe Uygun Değer Farkı Kâr/Zarara Yansıtılan Olarak Sınıflandırılan FV		-
15.3	Satılmaya Hazır Finansal Varlıklardan		-
15.4	Vadeye Kadar Elde Tutulacak Yatırımlardan		-
16	Finansal Kiralama Gelirleri		-
17	Diğer Faiz Gelirleri		463
II.	FAİZ GİDERLERİ	V-IV-b	15
2.1	Mevduata Verilen Faizler		-
2.2	Kullanılan Kredilere Verilen Faizler		13
2.3	Para Piyasası İşlemlerine Verilen Faizler		-
2.4	İhraç Edilen Menkul Kıymetlere Verilen Faizler		-
2.5	Diğer Faiz Giderleri		2
III.	NET FAİZ GELİRİ/GİDERİ [I-II]		685.317
IV.	NET ÜCRET VE KOMİSYON GELİRLERİ		13.264
4.1	Alınan Ücret ve Komisyonlar		13.613
4.1.1	Gayri Nakdi Kredilerden		11.982
4.1.2	Diğer		1.631
4.2	Verilen Ücret ve Komisyonlar		(349)
4.2.1	Gayri Nakdi Kredilere Verilen		-
4.2.2	Diğer		(349)
V.	TEMETTÜ GELİRLERİ	V-IV-c	-
VI.	NET TİCARİ KAR/(ZARAR) (Net)	V-IV-ç	(792)
6.1	Sermaye Piyasası İşlemleri Karı/Zararı		-
6.2	Türev Finansal İşlemlerden Kâr/Zarar		-
6.3	Kambiyo İşlemleri Karı/Zararı		(792)
VII.	DİĞER FAALİYET GELİRLERİ	V-IV-d	169.083
VIII.	FAALİYET GELİRLERİ/GİDERLERİ TOPLAMI (III+IV+V+VI+VII)		866.872
IX.	KREDİ VE DİĞER ALACAKLAR DEĞER DÜŞÜŞ KARŞILIĞI (-)	V-IV-e	98.077
X.	DİĞER FAALİYET GİDERLERİ (-)	V-IV-f	327.777
XI.	NET FAALİYET KÂRI/ZARARI (VIII-IX-X)		441.018
XII.	BİRLEŞME İŞLEMİ SONRASINDA GELİR OLARAK KAYDEDİLEN FAZLALIK TUTARI		-
XIII.	ÖZKAYNAK YÖNTEMİ UYGULANAN ORTAKLIKLARDAN KÂR/ZARAR		-
XIV.	NET PARASAL POZİSYON KÂRI/ZARARI		-
XV.	SÜRDÜRÜLEN FAALİYETLER VERGİ ÖNCESİ K/Z (XI+...+XIV)	V-IV-g	441.018
XVI.	SÜRDÜRÜLEN FAALİYETLER VERGİ KARŞILIĞI	V-IV-ğ	(113.898)
16.1	Cari Vergi Karşılığı		(135.412)
16.2	Ertelenmiş Vergi Karşılığı		21.514
XVII.	SÜRDÜRÜLEN FAALİYETLER DÖNEM NET K/Z (XV±XVI)	V-IV-h	327.120
XVIII.	DURDURULAN FAALİYETLERDEN GELİRLER		-
18.1	Satış Amaçlı Elde Tutulan Duran Varlık Gelirleri		-
18.2	İştirak, Bağlı Ortaklık ve Birlikte Kontrol Edilen Ortaklıklar (İş Ort.) Satış Karları		-
18.3	Diğer Durdurulan Faaliyet Gelirleri		-
XIX.	DURDURULAN FAALİYETLERDEN GİDERLER (-)		-
19.1	Satış Amaçlı Elde Tutulan Duran Varlık Giderleri		-
19.2	İştirak, Bağlı Ortaklık ve Birlikte Kontrol Edilen Ortaklıklar (İş Ort.) Satış Zararları		-
19.3	Diğer Durdurulan Faaliyet Giderleri		-
XX.	DURDURULAN FAALİYETLER VERGİ ÖNCESİ K/Z (XVIII-XIX)	V-IV-g	-
XXI.	DURDURULAN FAALİYETLER VERGİ KARŞILIĞI (±)	V-IV-ğ	-
21.1	Cari Vergi Karşılığı		-
21.2	Ertelenmiş Vergi Karşılığı		-
XXII.	DURDURULAN FAALİYETLER DÖNEM NET K/Z (XX±XXI)	V-IV-h	-
XXIII.	NET DÖNEM KAR VE ZARARI (XVII+XXII)	V-IV-i	327.120
23.1	Grubun Karı/Zararı		327.120
23.2	Azınlık Payları Karı/Zararı(-)		-

İlişkikteki notlar, bu konsolide olmayan finansal tabloların tamamlayıcı parçalarıdır.

İLLER BANKASI A.Ş.

31 ARALIK 2013 TARİHİNDE SONA EREN ARA HESAP DÖNEMİNE AİT KONSOLİDE OLMAYAN ÖZKAYNAKLARDA MUHASEBELEŞTİRİLEN GELİR GİDER KALEMLERİNE İLİŞKİN TABLO (Tutarlar aksi belirtilmedikçe Bin Türk Lirası (TL) olarak ifade edilmiştir.)

		EK 1-Ç	
		Bağımsız Denetimden Geçmiş Cari Dönem 31.12.2013	Bağımsız Denetimden Geçmiş Önceki Dönem 31.12.2012
ÖZKAYNAKLARDA MUHASEBELEŞTİRİLEN GELİR GİDER KALEMLERİ	Dipnot	Toplam	Toplam
I. MENKUL DEĞERLER DEĞERLEME FARKLARINA SATILMAYA HAZIR FİNANSAL VARLIKLARDAN EKLENEN		-	-
II. MADDİ DURAN VARLIKLAR YENİDEN DEĞERLEME FARKLARI		-	2.298
III. MADDİ OLMAYAN DURAN VARLIKLAR YENİDEN DEĞERLEME FARKLARI		-	-
IV. YABANCI PARA İŞLEMLER İÇİN KUR ÇEVİRİM FARKLARI		-	-
V. NAKİT AKIŞ RİSKİNDEN KORUNMA AMAÇLI TÜREV FİNANSAL VARLIKLARA İLİŞKİN KÂR/ZARAR (Gerçeğe Uygun Değer Değişikliklerinin Etkin Kısmı)		-	-
VI. YURTDIŞINDAKİ NET YATIRIM RİSKİNDEN KORUNMA AMAÇLI TÜREV FİNANSAL VARLIKLARA İLİŞKİN KÂR/ZARAR (Gerçeğe Uygun Değer Değişikliklerinin Etkin Kısmı)		-	-
VII. MUHASEBE POLİTİKASINDA YAPILAN DEĞİŞİKLİKLER İLE HATALARIN DÜZELTİLMESİNİN ETKİSİ		-	-
VIII. TMS UYARINCA ÖZKAYNAKLARDA MUHASEBELEŞTİRİLEN DİĞER GELİR GİDER UNSURLARI		-	-
IX. DEĞERLEME FARKLARINA AİT ERTELENMİŞ VERGİ		-	-
X. DOĞRUDAN ÖZKAYNAK ALTINDA MUHASEBELEŞTİRİLEN NET GELİR/GİDER (I+II+...IX)		-	2.298
XI. DÖNEM KÂRI/ZARARI		327.120	291.588
11.1 Menkul Değerlerin Gerçeğe Uygun Değerindeki Net Değişme (Kar-Zarara Transfer)		-	-
11.2 Nakit Akış Riskinden Korunma Amaçlı Türev Finansal Varlıklardan Yeniden Sınıflandırılan ve Gelir Tablosunda Gösterilen Kısım		-	-
11.3 Yurtdışındaki Net Yatırım Riskinden Korunma Amaçlı Yeniden Sınıflandırılan ve Gelir Tablosunda Gösterilen Kısım		-	-
11.4 Diğer		327.120	291.588
XII. DÖNEME İLİŞKİN MUHASEBELEŞTİRİLEN TOPLAM KÂR/ZARAR (X±XI)		327.120	293.886

İlişikteki notlar, bu konsolide olmayan finansal tabloların tamamlayıcı parçalarıdır.

**İLLER BANKASI A.Ş.****31 ARALIK 2013 TARİHİNDE SONA EREN ARA HESAP DÖNEMİNE AİT
KONSOLİDE OLMAYAN ÖZKAYNAK DEĞİŞİM TABLOSU**

(Tutarlar aksi belirtilmedikçe Bin Türk Lirası (TL) olarak ifade edilmiştir.)

ÖZKAYNAK KALEMLERİNDEKİ DEĞİŞİKLİKLER	Dipnot	Ödenmiş Sermaye	Ödenmiş Sermaye Enf. Düzeltme Farkı	Hisse Senedi İhraç Primleri	Hisse Senedi İptal Kârları	Yasal Yedek Akçeler	Statü Yedekleri
Önceki Dönem – 31 Aralık 2012							
I. Dönem Başı Bakiyesi		6.945.406	876.514	-	-	360.071	-
II. TMS 8 Uyarınca Yapılan Düzeltmeler		-	-	-	-	-	-
2.1 Hataların Düzeltilmesinin Etkisi		-	-	-	-	-	-
2.2 Muhasebe Politikasında Yapılan Değişikliklerin Etkisi		-	-	-	-	-	-
III. Yeni Bakiye (I+II)		6.945.406	876.514	-	-	360.071	-
Dönem İçindeki Değişimler		-	-	-	-	-	-
IV. Birleşmeden Kaynaklanan Artış/Azalış		-	-	-	-	-	-
V. Menkul Değerler Değerleme Farkları		-	-	-	-	-	-
VI. Riskten Korunma Fonları (Etkin Kısım)		-	-	-	-	-	-
6.1 Nakit Akış Riskinden Korunma Amaçlı		-	-	-	-	-	-
6.2 Yurtdışındaki Net Yatırım Riskinden Korunma Amaçlı		-	-	-	-	-	-
VII. Maddi Duran Varlıklar Yeniden Değerleme Farkları		-	-	-	-	-	-
VIII. Maddi Olmayan Duran Varlıklar Yeniden Değerleme Farkları		-	-	-	-	-	-
IX. İştirakler, Bağlı Ort. ve Birlikte Kontrol Edilen Ort.(İş Ort.) Bedelsiz Hisse Senetleri		-	-	-	-	-	-
X. Kur Farkları		-	-	-	-	-	-
XI. Varlıkların Elden Çıkarılmasından Kaynaklanan Değişiklik		-	-	-	-	-	-
XII. Varlıkların Yeniden Sınıflandırılmasından Kaynaklanan Değişiklik		-	-	-	-	-	-
XIII. İştirak Özkaynağındaki Değişikliklerin Banka Özkaynağına Etkisi		-	-	-	-	-	-
XIV. Sermaye Artırımı		710.802	-	-	-	-	-
14.1 Nakden		710.802	-	-	-	-	-
14.2 İç Kaynaklardan		-	-	-	-	-	-
XV. Hisse Senedi İhracı		-	-	-	-	-	-
XVI. Hisse Senedi İptal Kârları		-	-	-	-	-	-
XVII. Ödenmiş Sermaye Enflasyon Düzeltme Farkı		-	-	-	-	-	-
XVIII. Diğer		-	-	-	-	-	-
XIX. Dönem Net Karı veya Zararı		-	-	-	-	-	-
XX. Kâr Dağıtımı		78.982	-	-	-	13.163	13.164
20.1 Dağıtılan Temettü		-	-	-	-	-	-
20.2 Yedeklere Aktarılan Tutarlar		-	-	-	-	13.163	13.164
20.3 Diğer		78.982	-	-	-	-	-
Dönem Sonu Bakiyesi (III+IV+V+.....+XVIII+XIX+XX)		7.735.190	876.514	-	-	373.234	13.164
Cari Dönem – 31 Aralık 2013							
I. Önceki Dönem Sonu Bakiyesi		7.735.190	876.514	-	-	373.234	13.164
Dönem İçindeki Değişimler		-	-	-	-	-	-
II. Birleşmeden Kaynaklanan Artış/Azalış		-	-	-	-	-	-
III. Menkul Değerler Değerleme Farkları		-	-	-	-	-	-
4.1 Nakit Akış Riskinden Korunma Amaçlı		-	-	-	-	-	-
4.2 Yurtdışındaki Net Yatırım Riskinden Korunma Amaçlı		-	-	-	-	-	-
V. Maddi Duran Varlıklar Yeniden Değerleme Farkları		-	-	-	-	-	-
VI. Maddi Olmayan Duran Varlıklar Yeniden Değerleme Farkları		-	-	-	-	-	-
VII. İştirakler, Bağlı Ort. ve Birlikte Kontrol Edilen Ort.(İş Ort.) Bedelsiz Hisse Senetleri		-	-	-	-	-	-
VIII. Kur Farkları		-	-	-	-	-	-
IX. Varlıkların Elden Çıkarılmasından Kaynaklanan Değişiklik		-	-	-	-	-	-
X. Varlıkların Yeniden Sınıflandırılmasından Kaynaklanan Değişiklik		-	-	-	-	-	-
XI. İştirak Özkaynağındaki Değişikliklerin Banka Özkaynağına Etkisi		-	-	-	-	-	-
XII. Sermaye Artırımı		702.163	-	-	-	-	-
12.1 Nakden		702.163	-	-	-	-	-
12.2 İç Kaynaklardan		-	-	-	-	-	-
XIII. Hisse Senedi İhraç Primi		-	-	-	-	-	-
XIV. Hisse Senedi İptal Kârları		-	-	-	-	-	-
XV. Ödenmiş Sermaye Enflasyon Düzeltme Farkı		-	-	-	-	-	-
XVI. Diğer		-	-	-	-	-	-
XVII. Dönem Net Karı veya Zararı		-	-	-	-	-	-
XVIII. Kâr Dağıtımı		90.962	-	-	-	15.161	29.148
18.1 Dağıtılan Temettü		-	-	-	-	-	-
18.2 Yedeklere Aktarılan Tutarlar		-	-	-	-	15.161	29.148
18.3 Diğer		90.962	-	-	-	-	-
Dönem Sonu Bakiyesi (I+II+III+...+XVI+XVII+XVIII)		8.528.315	876.514	-	-	388.395	42.312

EK 1-D											
Olağanüstü Yedek Akçe	Diğer Yedekler	Dönem Net Kârı / (Zararı)	Geçmiş Dönem Kârı / (Zararı)	Menkul Değerler Değerleme Farkı	Maddi ve Maddi Olmayan Duran Varlık YDF	Ortaklıklardan Bedelsiz Hisse Senetleri	Risken Korunma Fonları	Satış A./ Durdurulan F. İlişkin Dur.V. Bir. Değ.F.	Azınlık Payları Hariç Toplam Özkaynak	Azınlık Payları	Toplam Özkaynak
-	-	246.899	4.305	-	6.434	-	-	-	8.439.629	-	8.439.629
-	-	-	-	-	-	-	-	-	-	-	-
-	-	-	-	-	-	-	-	-	-	-	-
-	-	-	-	-	-	-	-	-	-	-	-
-	-	246.899	4.305	-	6.434	-	-	-	8.439.629	-	8.439.629
-	-	-	-	-	-	-	-	-	-	-	-
-	-	-	-	-	-	-	-	-	-	-	-
-	-	-	-	-	-	-	-	-	-	-	-
-	-	-	-	-	-	-	-	-	-	-	-
-	-	-	-	-	-	-	-	-	-	-	-
-	-	-	-	-	-	-	-	-	-	-	-
-	-	-	-	-	2.298	-	-	-	2.298	-	2.298
-	-	-	-	-	-	-	-	-	-	-	-
-	-	-	-	-	-	-	-	-	-	-	-
-	-	-	-	-	-	-	-	-	-	-	-
-	-	-	-	-	-	-	-	-	-	-	-
-	-	-	-	-	-	-	-	-	710.802	-	710.802
-	-	-	-	-	-	-	-	-	710.802	-	710.802
-	-	-	-	-	-	-	-	-	-	-	-
-	-	-	-	-	-	-	-	-	-	-	-
-	-	-	-	-	-	-	-	-	-	-	-
-	-	291.588	-	-	-	-	-	-	291.588	-	291.588
-	-	(246.899)	3.765	-	-	-	-	-	(137.825)	-	(137.825)
-	-	-	(137.825)	-	-	-	-	-	(137.825)	-	(137.825)
-	-	-	(26.327)	-	-	-	-	-	-	-	-
-	-	(246.899)	167.917	-	-	-	-	-	-	-	-
-	-	291.588	8.070	-	8.732	-	-	-	9.306.492	-	9.306.492
-	-	291.588	8.070	-	8.732	-	-	-	9.306.492	-	9.306.492
-	-	-	-	-	-	-	-	-	-	-	-
-	-	-	-	-	-	-	-	-	-	-	-
-	-	-	-	-	-	-	-	-	-	-	-
-	-	-	-	-	-	-	-	-	-	-	-
-	-	-	-	-	-	-	-	-	-	-	-
-	-	-	-	-	-	-	-	-	-	-	-
-	-	-	-	-	-	-	-	-	-	-	-
-	-	-	-	-	-	-	-	-	-	-	-
-	-	-	-	-	-	-	-	-	702.163	-	702.163
-	-	-	-	-	-	-	-	-	702.163	-	702.163
-	-	-	-	-	-	-	-	-	-	-	-
-	-	-	-	-	-	-	-	-	-	-	-
-	-	-	-	-	-	-	-	-	-	-	-
-	-	-	-	-	-	-	-	-	-	-	-
-	-	327.120	-	-	-	-	-	-	327.120	-	327.120
-	-	(291.588)	11.577	-	-	-	-	-	(144.740)	-	(144.740)
-	-	-	(159.901)	-	-	-	-	-	(159.901)	-	(159.901)
-	-	-	(29.148)	-	-	-	-	-	15.161	-	15.161
-	-	(291.588)	200.626	-	-	-	-	-	-	-	-
-	-	327.120	19.647	-	8.732	-	-	-	10.191.035	-	10.191.035

İlişikteki notlar, bu konsolide olmayan finansal tabloların tamamlayıcı parçalarıdır.

**İLLER BANKASI A.Ş.****31 ARALIK 2013 TARİHİ İTİBARIYLA HAZIRLANAN KONSOLİDE OLMAYAN NAKİT AKIŞ TABLOSU**

(Tutarlar aksi belirtilmedikçe Bin Türk Lirası (TL) olarak ifade edilmiştir.)

		EK 1-E	
		Bağımsız Denetimden Geçmiş Cari Dönem 31 Aralık 2013	Bağımsız Denetimden Geçmiş Önceki Dönem 31 Aralık 2012
		Dipnot	
A.	BANKACILIK FAALİYETLERİNE İLİŞKİN NAKİT AKIMLARI		
11	Bankacılık Faaliyet Konusu Aktif ve Pasiflerdeki Değişim Öncesi Faaliyet Karı	549.045	460.330
111	Alınan Faizler	682.423	644.189
112	Ödenen Faizler	(15)	(23)
113	Alınan Temettüleri	-	-
114	Alınan Ücret ve Komisyonlar	13.614	12.840
115	Elde Edilen Diğer Kazançlar	146.642	63.323
116	Zarar Olarak Muhasebeleştirilen Donuk Alacaklardan Tahsilatlar	-	-
117	Personele ve Hizmet Tedarik Edenlere Yapılan Nakit Ödemeler	(195.139)	(173.393)
118	Ödenen Vergiler	(18.262)	(6.942)
119	Diğer	(80.218)	(79.664)
1.2	Bankacılık Faaliyetleri Konusu Aktif ve Pasiflerdeki Değişim	(1.605.821)	(963.075)
1.21	Alım Satım Amaçlı Finansal Varlıklarda Net (Artış) Azalış	-	-
1.22	Gerçeğe Uygun Değer Farkı K/Z'a Yansıtılan Olarak Sınıflandırılan FV'larda Net (Artış) Azalış	-	-
1.23	Bankalar Hesabındaki Net (Artış) Azalış	-	13
1.24	Kredilerdeki Net (Artış) Azalış	(2.408.164)	(1.166.306)
1.25	Diğer Aktiflerde Net (Artış) Azalış	(83.167)	(86.092)
1.26	Bankaların Mevduatlarında Net Artış (Azalış)	-	-
1.27	Diğer Mevduatlarda Net Artış (Azalış)	-	-
1.28	Alınan Kredilerdeki Net Artış (Azalış)	138.964	(20.607)
1.29	Vadesi Gelmiş Borçlarda Net Artış (Azalış)	-	-
1.210	Diğer Borçlarda Net Artış (Azalış)	746.646	309.917
I.	Bankacılık Faaliyetlerinden Kaynaklanan Net Nakit Akımı	(1.056.776)	(502.745)
B.	YATIRIM FAALİYETLERİNE İLİŞKİN NAKİT AKIMLARI		
II.	Yatırım Faaliyetlerinden Kaynaklanan Net Nakit Akımı	(127.899)	(20.513)
2.1	İktisap Edilen Bağlı Ortaklık ve İştirakler ve Birlikte Kontrol Edilen Ortaklıklar	-	-
2.2	Elden Çıkarılan Bağlı Ortaklık ve İştirakler ve Birlikte Kontrol Edilen Ortaklıklar	-	-
2.3	Satın Alınan Menkuller ve Gayrimenkuller	(148.158)	(21.689)
2.4	Elden Çıkarılan Menkul ve Gayrimenkuller	20.259	1.176
2.5	Elde Edilen Satılmaya Hazır Finansal Varlıklar	-	-
2.6	Elden Çıkarılan Satılmaya Hazır Finansal Varlıklar	-	-
2.7	Satın Alınan Yatırım Amaçlı Menkul Değerler	-	-
2.8	Satılan Yatırım Amaçlı Menkul Değerler	-	-
2.9	Diğer	-	-
C.	FINANSMAN FAALİYETLERİNE İLİŞKİN NAKİT AKIMLARI		
III.	Finansman Faaliyetlerinden Sağlanan Net Nakit	626.814	582.787
3.1	Krediler ve İhraç Edilen Menkul Değerlerden Sağlanan Nakit	-	-
3.2	Krediler ve İhraç Edilen Menkul Değerlerden Kaynaklanan Nakit Çıkışı	-	-
3.3	İhraç Edilen Sermaye Araçları	-	-
3.4	Temettü Ödemeleri	(75.349)	(128.015)
3.5	Finansal Kiralamaya İlişkin Ödemeler	-	-
3.6	Diğer	702.163	710.802
IV.	Döviz Kurundaki Değişimin Nakit ve Nakde Eşdeğer Varlıklar Üzerindeki Etkisi	4.141	(1.537)
V.	Nakit ve Nakde Eşdeğer Varlıklardaki Net Artış/(Azalış)	(553.720)	57.992
VI.	Dönem Başındaki Nakit ve Nakde Eşdeğer Varlıklar	3.492.870	3.434.878
VII.	Dönem Sonundaki Nakit ve Nakde Eşdeğer Varlıklar	2.939.150	3.492.870

İlişkikteki notlar, bu konsolide olmayan finansal tabloların tamamlayıcı parçalarıdır.

İLLER BANKASI A.Ş.

31 ARALIK 2013 TARİHİ İTİBARIYLA HAZIRLANAN KONSOLİDE OLMAYAN KAR DAĞITIM TABLOSU (Tutarlar aksi belirtilmedikçe Bin Türk Lirası (TL) olarak ifade edilmiştir.)

EK 1-F			
		Bağımsız Denetimden Geçmiş Cari Dönem 31 Aralık 2013	Bağımsız Denetimden Geçmiş Önceki Dönem 31 Aralık 2012
I.	DÖNEM KÂRININ DAĞITIMI		
11	DÖNEM KÂRI	441.018	393.942
12	ÖDENECEK VERGİ VE YASAL YÜKÜMLÜLÜKLER (-)	135.412	113.932
12.1	Kurumlar Vergisi (Gelir Vergisi)	110.097	90.736
12.2	Getir Vergisi Kesintisi	25.315	23.196
12.3	Diğer Vergi ve Yasal Yükümlülükler	-	-
A	NET DÖNEM KÂRI (1.1-1.2)	305.606	280.010
13	GEÇMİŞ DÖNEMLER ZARARI	-	-
14	BİRİNCİ TERTİP YASAL YEDEK AKÇE (-)	16.546	15.160
15	KURUMDA BIRAKILMASI VE TASARRUFU ZORUNLU YASAL FONLAR (-) ^(*)	99.276	90.962
B	DAĞITILABİLİR NET DÖNEM KARI [(A)-(1.3+1.4+1.5)]	189.784	173.888
16	ORTAKLARA BİRİNCİ TEMETTÜ (-)	143.455	131.439
16.1	Hisse Senedi Sahiplerine	-	-
16.2	İmtiyazlı Hisse Senedi Sahiplerine ^(*)	143.455	131.439
16.3	Katılma İntifa Senetlerine	-	-
16.4	Kâra İştirakli Tahvillere	-	-
16.5	Kâr ve Zarar Ortaklığı Belgesi Sahiplerine	-	-
17	PERSONELE TEMETTÜ (-)	29.783	27.289
18	YÖNETİM KURULUNA TEMETTÜ (-)	-	-
19	ORTAKLARA İKİNCİ TEMETTÜ (-)	-	-
19.1	Hisse Senedi Sahiplerine	-	-
19.2	İmtiyazlı Hisse Senedi Sahiplerine	-	-
19.3	Katılma İntifa Senetlerine	-	-
19.4	Kâra İştirakli Tahvillere	-	-
19.5	Kâr ve Zarar Ortaklığı Belgesi Sahiplerine	-	-
110	İKİNCİL TERTİP YASAL YEDEK AKÇE (-)	-	-
111	STATÜ YEDEKLERİ (-)	16.546	15.160
112	OLAĞANÜSTÜ YEDEKLER	-	-
113	DİĞER YEDEKLER	-	-
114	ÖZEL FONLAR	-	-
II.	YEDEKLERDEN DAĞITIM		
21	DAĞITILAN YEDEKLER	-	-
22	İKİNCİL TERTİP YASAL YEDEKLER (-)	-	-
23	ORTAKLARA PAY (-)	-	-
23.1	Hisse Senedi Sahiplerine	-	-
23.2	İmtiyazlı Hisse Senedi Sahiplerine	-	-
23.3	Katılma İntifa Senetlerine	-	-
23.4	Kâra İştirakli Tahvillere	-	-
23.5	Kâr ve Zarar Ortaklığı Belgesi Sahiplerine	-	-
24	PERSONELE PAY (-)	-	-
25	YÖNETİM KURULUNA PAY (-)	-	-
III.	HİSSE BAŞINA KÂR	-	-
31	HİSSE SENEDİ SAHIPLERİNE	-	-
32	HİSSE SENEDİ SAHIPLERİNE (%)	-	-
33	İMTİYAZLI HİSSE SENEDİ SAHIPLERİNE	-	-
34	İMTİYAZLI HİSSE SENEDİ SAHIPLERİNE (%)	-	-
IV.	HİSSE BAŞINA TEMETTÜ	-	-
41	HİSSE SENEDİ SAHIPLERİNE	-	-
42	HİSSE SENEDİ SAHIPLERİNE (%)	-	-
43	İMTİYAZLI HİSSE SENEDİ SAHIPLERİNE	-	-
44	İMTİYAZLI HİSSE SENEDİ SAHIPLERİNE (%)	-	-

NOT: Ertelenmiş vergi gelirleri kar dağıtımına konu edilmemesi nedeniyle gelir tablosundaki dönem karıyla dağıtım esas kar arasında 21.514 TL (31 Aralık 2012: 11.578 TL) fark vardır.

(*)İller Bankası Anonim Şirketi Hakkında Kanunu'nun 4. maddesi gereği Banka safi karının %30'u sermaye payı olarak Banka Sermayesine aktarılmaktadır.

(**) 6107 sayılı "İller Bankası Anonim Şirketi Hakkında Kanun"un 13'üncü ve Banka Ana Sözleşmesinin 30'uncu maddesine göre yıllık safi karın %51'i İl Özel İdareleri tarafından yerine getirilen köylerin teknik ve sosyal alt yapı hizmetlerinin finansmanı; nüfusu 200.000'in altında olan belediyelerin harita, imar planı, içmesuyu, atıksu, katı atık, kent bilgi sistemi ve benzeri kentsel altyapı projelerinin finansmanı ile nüfusu 25.000'in altında olan belediyelerin anılan projelerinin ayrıca yapımının finansmanında hibe olarak kullanılacak kısma aittir.

İlişikteki notlar, bu konsolide olmayan finansal tabloların tamamlayıcı parçalarıdır.



İLLER BANKASI A.Ş.

31 ARALIK 2013 TARİHİ İTİBARIYLA HAZIRLANAN
KONSOLİDE OLMAYAN FİNANSAL TABLOLARA İLİŞKİN DİPNOTLAR
(Tutarlar aksi belirtilmedikçe Bin Türk Lirası (TL) olarak ifade edilmiştir.)

ÜÇÜNCÜ BÖLÜM

Muhasebe Politikaları

I. Sunum esaslarına ilişkin açıklamalar

Banka muhasebe kayıtlarını, konsolide olmayan finansal tablolarını ve bunlara ilişkin açıklama ve dipnotlarını, Türkiye Muhasebe Standartları ("TMS"), Türkiye Finansal Raporlama Standartları ("TFRS") ve Bankaların Muhasebe Uygulamalarına ve Belgelerin Saklanması İlişkin Usul ve Esaslar Hakkında Yönetmeliğe ve Bankacılık Düzenleme ve Denetleme Kurulu ("BDDK") tarafından muhasebe ve finansal raporlama esaslarına ilişkin yayımlanan diğer yönetmelik, tebliğ ve genelgeler ile Bankacılık Düzenleme ve Denetleme Kurumu tarafından yapılan açıklamalara uygun olarak hazırlanmıştır.

2 Kasım 2011 tarihinde Resmi Gazete' de yayımlanarak ve yürürlüğe giren 660 sayılı Kanun Hükmünde

Kararname ile 2499 sayılı Kanun'un Ek 1. Maddesi iptal edilmiş ve Kamu Gözetimi, Muhasebe ve Denetim Standartları Kurumu kurulmuştur. Finansal tabloların hazırlanmasında, Kamu Gözetimi Muhasebe ve Denetim Standartları Kurumu ("KGK") tarafından yürürlüğe konulmuş olan Türkiye Muhasebe Standartları / Türkiye Finansal Raporlama Standartları ile bunlara ilişkin ek ve yorumları ("TMS/TFRS") esas alınmıştır.

Finansal tablolar gerçeğe uygun değer üzerinden değerlendirilen alım satım finansal varlıklar haricinde, tarihi maliyet esasına göre düzenlenmiştir.

Finansal tablolar ile bunlara ilişkin açıklama ve dipnotlarda yer alan tutarlar aksi belirtilmedikçe Bin Türk Lirası olarak ifade edilmiştir.

II. Finansal araçların kullanım stratejisi ve yabancı para cinsinden işlemlere ilişkin açıklamalar

Banka bilançosunun pasifinde yer alan krediler "Belediye Hizmetleri Projesi" kapsamında Dünya Bankası'ndan, "Belediye Kanalizasyon ve Atıksu Arıtma Tesislerinin Geliştirilmesi Projesi" kapsamında Japonya Uluslararası İşbirliği Ajansı'ndan (JICA) temin edilerek belediyelere kullanılan kredilerden oluşmakta olup, bu kredilerdeki kur farkları kredi kullanan yerel yönetimlere yansıtılmaktadır. "Belediye Hizmetleri Projesi" kapsamında Dünya Bankası'ndan temin edilen kredilerden "Kurumsal Güçlendirme", Belediye, Kanalizasyon ve Atıksu Arıtma Tesislerinin Geliştirilmesi Projesi kapsamında (JICA) temin edilen kredilerden "Danışmanlık" adı altında Bankaca kullanılan kısma ait, Avrupa Yatırım Bankası ile imzalanan "İller Bankası Çevre Kredisi Projesi"ne yönelik kredi anlaşması kapsamında banka kapasite artırımı, yatırımları desteklemek ve diğer bileşenler için kullanılan hibeye ait kur farkları Banka'ya ait olup, dönem sonlarında aktif ve pasif hesaplarda yer alan kalemler T.C. Merkez Bankası kuru üzerinden TL'ye çevirmektedir.

Yabancı para cinsinden parasal aktif ve pasif kalemler bilanço tarihindeki T.C. Merkez Bankası döviz kurları ile değerlendirilmiştir. Parasal olan kalemlerin değerlendirilmesinden kaynaklanan kur farkları gelir tablosunda "Kambiyo işlemleri kar/zararı" olarak muhasebeleştirilmiştir.

Finansal tablo tarihinde geçerli T.C. Merkez Bankası'nca ilan edilen gösterge niteliğindeki döviz alış kurları:

Tarih	ABD Doları	Avro	100 Japon Yeni
30 Aralık 2013	2,1343	2,9365	2,0231
Tarih	ABD Doları	Avro	100 Japon Yeni
30 Aralık 2013	1,7826	2,3517	2,0656

İLLER BANKASI A.Ş.

31 ARALIK 2013 TARİHİ İTİBARIYLA HAZIRLANAN KONSOLİDE OLMAYAN FİNANSAL TABLOLARA İLİŞKİN DİPNOTLAR (Tutarlar aksi belirtilmedikçe Bin Türk Lirası (TL) olarak ifade edilmiştir.)

III. Vadeli işlem ve opsiyon sözleşmeleri ile türev ürünlere ilişkin açıklamalar

Bankanın raporlama dönemi sonu itibarıyla vadeli işlem ve opsiyon sözleşmeleri ile türev ürünleri bulunmamaktadır.

IV. Faiz gelir ve giderine ilişkin açıklamalar

Banka kuruluş kanunu gereği sadece yerel yönetimlere kredi kullanmaktadır. Kullanılan kredilere aylık olarak faiz tahakkuku yapılarak muhasebeleştirilmektedir. Belediye Hizmetleri Projesi kapsamında Dünya Bankası'ndan, Belediye Kanalizasyon ve Atıksu Arıtma Tesislerinin Geliştirilmesi Projesi kapsamında (JICA) temin edilerek yerel yönetimlere kullanılan yabancı para cinsinden kredilerde sözleşme gereği aylık olarak faiz reeskontları ve altışar aylık dönemler itibarıyla faiz tahakkukları yapılmaktadır.

Faiz gelir ve giderleri tahakkuk esasına göre muhasebeleştirilir. İlgili mevzuat gereğince donuk alacak haline gelmiş kredilerin ve diğer alacakların faiz tahakkuk ve reeskontları iptal edilmekte ve söz konusu tutarlar tahsil edilene kadar faiz gelirleri dışında tutulmaktadır.

V. Ücret ve komisyon gelir ve giderlerine ilişkin açıklamalar

Banka gayrinakdi kredileri yerel yönetimlere kullanırmakta ve komisyon geliri elde etmektedir. Ayrıca, Banka Groupama Sigorta A.Ş.'nin ve Güneş Sigorta A.Ş.'nin A tipi acentesi olması nedeniyle kendisinin ve yerel yönetimlerin menkul ve gayrimenkullerinin sigortalımasından doğan sigorta komisyonlarının tahsilini gerçekleştirmektedir. Komisyon giderleri olarak bankalararası para piyasası işlemleri nedeniyle T.C. Merkez Bankası'na ve JICA' dan kullanılan krediler nedeniyle JICA' ya Banka payına isabet eden kısım için ödenen taahhüt komisyonu bulunmaktadır.

VI. Finansal varlıklara ilişkin açıklamalar

Banka finansal varlıklarını "Gerçeğe uygun değer farkı kâr/zarara yansıtılan finansal varlıklar", "Satılmaya hazır finansal varlıklar", "Vadeye kadar elde tutulacak yatırımlar" veya "Krediler ve alacaklar" olarak sınıflandırmakta ve muhasebeleştirilmektedir. Söz konusu finansal varlıkların alım ve satım işlemleri "Teslim tarihi"ne göre kayıtlara alınmakta ve kayıtlardan çıkarılmaktadır.

Gerçeğe uygun değer farkı kâr/zarara yansıtılan finansal varlıklar:

Alım satım amaçlı finansal varlıklar piyasada kısa dönemde oluşan fiyat ve benzeri unsurlardaki dalgalanmalardan kâr sağlama amacıyla elde edilen veya elde edilme nedeninden bağımsız olarak, kısa dönemde kâr sağlamaya yönelik bir portföyün parçası olan finansal varlıklardır.

Alım satım amaçlı finansal varlıkların alım ve satım işlemleri "Teslim tarihi"ne göre kayıtlara alınmakta ve kayıtlardan çıkarılmaktadır. Alım satım amaçlı finansal varlıklar, bilançoya maliyet değerleri ile yansıtılmakta ve kayda alınmalarını müteakiben gerçeğe uygun değer esasına göre değerlemeye tabi tutulmaktadır.

Alım satım amaçlı finansal varlıkların gerçeğe uygun değeri ile elde etme maliyeti arasındaki fark faiz geliri olarak muhasebeleştirilir. Ancak, menkul değer gerçeğe uygun değerinin itfa edilmiş maliyetinin üzerinde olması halinde, gerçeğe uygun değer ile itfa edilmiş maliyet arasındaki olumlu fark sermaye piyasası işlemleri karları hesabına gelir olarak yazılır. Menkul değer gerçeğe uygun değerinin itfa edilmiş maliyetinin altında olması halinde ise itfa edilmiş maliyet ile gerçeğe uygun değer arasındaki olumsuz fark, sermaye işlemleri zararları hesabına gider olarak yazılır.



İLLER BANKASI A.Ş.

31 ARALIK 2013 TARİHİ İTİBARIYLA HAZIRLANAN KONSOLİDE OLMAYAN FİNANSAL TABLOLARA İLİŞKİN DİPNOTLAR (Tutarlar aksi belirtilmedikçe Bin Türk Lirası (TL) olarak ifade edilmiştir.)

Satılmaya hazır finansal varlıklar:

Satılmaya hazır finansal varlıklar "Kredi ve alacaklar" ile "Vadeye kadar elde tutulacaklar" ve "Gerçeğe uygun değer farkı kâr/zarara yansıtılan finansal varlıklar" dışında kalan finansal varlıklardan oluşmaktadır.

Banka'nın satılmaya hazır finansal varlıkları hisse ve oy oranı %10'un altında olan ve önemli etkinliğinin bulunmadığı Emlak Konut Gayrimenkul Yatırım Ortaklığı A.Ş.'den oluşmaktadır.

Kredi ve alacaklar:

Krediler ve alacaklar borçluya para, mal veya hizmet sağlama yoluyla yaratılan finansal varlıklardır. Söz konusu krediler ve alacaklar ilk olarak elde etme maliyeti üzerinden kayda alınmaktadır.

Banka, kuruluş kanunu gereği sadece yerel yönetimlere kredi kullandırmaktadır. Krediler elde etme maliyeti üzerinden muhasebeleştirilmektedir. Kredilerin teminatları, genel bütçe vergi gelirlerinden yerel yönetimlere dağıtılmak üzere Banka'ya aktarılan paylar ile belediyelerin içme suyu, terminal, kira v.b. gelirleridir.

6107 sayılı "İller Bankası A.Ş. Hakkında Kanun"un 13'üncü maddesinin 5'inci fıkrası gereği 5411 sayılı Bankacılık Kanunu'nun karşılıklara ilişkin hükümleri Banka hakkında uygulanmaz.

Vadeye kadar elde tutulacak yatırımlar:

Vadeye kadar elde tutulacak yatırımlar, vade sonuna kadar elde tutulma niyetiyle edinilen ve fonlama kabiliyeti dahil olmak üzere vade sonuna kadar elde tutulabilmesi için gerekli koşulların sağlanmış olduğu, sabit veya belirlenebilir ödemeleri ile sabit vadesi bulunan ve "Krediler ve alacaklar" dışında kalan finansal varlıklardır.

Banka'nın 31 Aralık 2013 tarihi itibarıyla, vadeye kadar elde tutulacak yatırımları bulunmamaktadır.

VII. Finansal varlıklarda değer düşüklüğüne ilişkin açıklamalar

Banka, her bilanço döneminde, bir finansal varlık veya finansal varlık grubunun değer düşüklüğüne uğradığına ilişkin ortada tarafsız göstergelerin bulunup bulunmadığı hususunu değerlendirir. Anılan türden bir göstergenin mevcut olması durumunda Banka ilgili değer düşüklüğü tutarını tespit eder.

Bir finansal varlık veya finansal varlık grubu, yalnızca, ilgili varlığın ilk muhasebeleştirilmesinden sonra bir veya birden daha fazla olayın ("zarar/kayıp olayı") meydana geldiğine ve söz konusu zarar olayının (veya olaylarının) ilgili finansal varlığın veya varlık grubunun güvenilir bir biçimde tahmin edilebilen gelecekteki tahmini nakit akışları üzerindeki etkisi sonucunda değer düşüklüğüne uğradığına ilişkin tarafsız bir göstergenin bulunması durumunda değer düşüklüğüne uğrar ve değer düşüklüğü zararı oluşur. İleride meydana gelecek olaylar sonucunda oluşması beklenen kayıpların olasılığı yüksek dahi olsa muhasebeleştirilmemektedir.

VIII. Finansal araçların netleştirilmesine ilişkin açıklamalar

Alım satım amaçlı, satılmaya hazır ve borsada işlem gören hisse senetleri ile iştirak ve bağlı ortaklıkların rayiç değerlerinin defter değerinin altında kalması durumunda karşılık ayrılmakta, ayrılan karşılıklar bilançoda defter değeri ile netleştirilerek gösterilmektedir.

"Bankalarca Karşılık Ayrılacak Kredilerin ve Diğer Alacakların Niteliklerinin Belirlenmesi ve Ayrılacak Karşılıklara İlişkin Esas ve Usuller Hakkında Yönetmelik" çerçevesinde takipteki alacaklara özel karşılıklar ayrılmakta ve bu karşılıklar bilançonun aktifinde takipteki alacaklar bakiyesinden düşülmektedir.

Finansal varlıklar ve borçlar, Banka'nın netleştirmeye yönelik yasal bir hakka ve yaptırım gücüne sahip olması ve ilgili finansal aktif ve pasifi net tutarları üzerinden tahsil etme/ödeme niyetinde olması veya ilgili finansal varlığı ve borcu eşzamanlı olarak sonuçlandırma hakkına sahip olması durumlarında bilançoda net tutarları üzerinden gösterilir.

İLLER BANKASI A.Ş.

31 ARALIK 2013 TARİHİ İTİBARIYLA HAZIRLANAN KONSOLİDE OLMAYAN FİNANSAL TABLOLARA İLİŞKİN DİPNOTLAR (Tutarlar aksi belirtilmedikçe Bin Türk Lirası (TL) olarak ifade edilmiştir.)

IX. Satış ve geri alış anlaşmaları ve menkul değerlerin ödünç verilmesi işlemlerine ilişkin açıklamalar

Banka'nın raporlama dönemi sonu itibarıyla, tekrar geri alımlarını öngören anlaşmalar çerçevesinde satılmış olan menkul kıymet (Repo) işlemleri ve geri satım taahhüdü ile alınmış menkul kıymet (Ters repo) işlemleri bulunmamaktadır.

X. Satış amaçlı elde tutulan ve durdurulan faaliyetlere ilişkin duran varlıklar ile bu varlıklara ilişkin borçlar hakkında açıklamalar

Satış amaçlı elde tutulan varlık olarak sınıflandırılma kriterlerini sağlayan varlıklar defter değerleri ile ölçülür ve söz konusu varlıklar üzerinden amortisman ayırma işlemi durdurulur; ve bu varlıklar bilançoda ayrı olarak sunulur. Bir varlığın satış amaçlı elde tutulan bir varlık olarak sınıflandırılabilmesi için ilgili varlığın (veya elden çıkarılacak varlık grubunun) bu tür varlıkların (veya elden çıkarılacak varlık grubunun) satışında sıkça rastlanan ve alışılmış koşullar çerçevesinde derhal satılabilecek durumda olması ve satış olasılığının yüksek olması gerekir. Satış olasılığının yüksek olması için uygun bir yönetim kademesi tarafından, varlığın (veya elden çıkarılacak varlık grubunun) satışına ilişkin bir plan yapılmış ve alıcıların tespiti ile planın tamamlanmasına yönelik aktif bir program başlatılmış olmalıdır. Ayrıca, varlık (veya elden çıkarılacak varlık grubu) gerçeğe uygun değeriyle uyumlu bir fiyat ile aktif olarak pazarlanıyor olmalıdır. Çeşitli olay veya koşullar satış işleminin tamamlanma süresini bir yıldan fazlaya uzatabilir. Söz konusu gecikmenin, işletmenin kontrolü dışındaki olaylar veya koşullar nedeniyle gerçekleşmiş ve işletmenin ilgili varlığın (veya elden çıkarılacak varlık grubunu) satışına yönelik satış planının devam etmekte olduğuna dair yeterli kanıt bulunması durumunda söz konusu varlıklar satış amaçlı elde tutulan varlık olarak sınıflandırılmaya devam edilir.

Durdurulan bir faaliyet, bir bankanın elden çıkarılan veya satış amacıyla elde tutulan olarak sınıflandırılan bir bölümüdür. Durdurulan faaliyetlere ilişkin sonuçlar gelir tablosunda ayrı olarak sunulur.

Banka'nın satış amaçlı duran varlıklar kapsamında izlediği gayrimenkulleri ve durdurulan faaliyetleri bulunmamaktadır.

XI. Şerefiye ve diğer maddi olmayan duran varlıklara ilişkin açıklamalar

Bilanço tarihi itibarıyla finansal tablolara yansıtılması gereken şerefiye kalemi yoktur.

Maddi olmayan duran varlıkların maliyetleri 1 Ocak 2005 tarihinden önce aktife giren varlıklar için yüksek enflasyon döneminin sona erdiği tarih kabul edilen 31 Aralık 2004'e kadar geçen süre dikkate alınıp enflasyon düzeltilmesine tabi tutularak, daha sonraki girişler ise ilk alış bedelleri dikkate alınarak finansal tablolara yansıtılmaktadır.

Maddi olmayan duran varlıklar tahmini faydalı ömürleri olan 3-5 yıl boyunca doğrusal amortisman yöntemi kullanılarak itfa edilmektedir. Varlığın faydalı ömrünün tespiti, varlığın beklenen kullanım süresi, teknik, teknolojik veya diğer türdeki eskime ve varlıktan beklenen ekonomik faydayı elde etmek için gerekli olan bakım masrafları gibi hususların değerlendirilmesi suretiyle yapılmaktadır.

XII. Maddi duran varlıklara ilişkin açıklamalar

Maddi duran varlıkların maliyetleri, 1 Ocak 2005 tarihinden önce aktife giren varlıklar için yüksek enflasyon döneminin sona erdiği tarih kabul edilen 31 Aralık 2004'e kadar geçen süre dikkate alınıp enflasyon düzeltilmesine tabi tutularak, daha sonraki girişler ise ilk alış bedelleri dikkate alınarak finansal tablolara yansıtılmaktadır. Maddi duran varlıklara ilişkin amortismanlar, varlıkların faydalı ömürlerine göre eşit tutarlı, doğrusal amortisman yöntemi kullanılarak, maliyetleri üzerinden ayrılmıştır.

Raporlama dönemi sonu itibarıyla, aktifte bir hesap döneminden daha az bir süre bulunan varlıklara ilişkin olarak, bir tam yıl için öngörülen amortisman tutarının, varlığın aktifte kalış süresiyle orantılanması suretiyle bulunan tutar kadar amortisman ayrılmıştır.

Banka değer düşüklüğü ile ilgili bir belirtinin mevcut olması durumunda ilgili varlığın geri kazanılabilir tutarını "Varlıklarda Değer Düşüklüğüne İlişkin Türkiye Muhasebe Standardı" ("TMS 36") çerçevesinde tahmin etmekte ve geri kazanılabilir tutarın ilgili varlığın defter değerinin altında olması durumunda değer düşüklüğü karşılığı ayırmaktadır.



İLLER BANKASI A.Ş.

31 ARALIK 2013 TARİHİ İTİBARIYLA HAZIRLANAN KONSOLİDE OLMAYAN FİNANSAL TABLOLARA İLİŞKİN DİPNOTLAR (Tutarlar aksi belirtilmedikçe Bin Türk Lirası (TL) olarak ifade edilmiştir.)

Maddi duran varlıkların elden çıkarılmasından doğan kazanç ve kayıplar net elden çıkarma hâsılatı ile ilgili maddi duran varlığın net defter değerinin arasındaki fark olarak hesaplanmakta ve gelir tablosunda kar veya zarar olarak kaydedilmektedir.

Maddi duran varlıklar üzerinde rehin, ipotek ve diğer tedbirler veya bunların alımı için verilen taahhütler ya da bunlar üzerindeki tasarruf haklarının kullanılmasını sınırlayan başlıca bir husus mevcut değildir. Muhasebe tahminlerinde, cari döneme önemli bir etkisi olan ya da sonraki dönemlerde önemli bir etkisi olması beklenen değişiklik bulunmamaktadır.

Banka, adına kayıtlı gayrimenkulleri için en son 2011 yılı içerisinde BDDK tarafından yetkilendirilen gayrimenkul değerlendirme şirketine değerlendirme yaptırmış olup, kayıtlara yansıtılması gereken değer düşüklüğü bulunmamıştır.

Maddi duran varlıkların amortismanında kullanılan oranlar ve tahmini ekonomik ömür olarak öngörülen süreler aşağıdaki gibidir.

Maddi duran varlıklar	Tahmini faydalı ömür (Yıl)	Amortisman oranı (%)
Binalar, kasalar	50	2
Büro makineleri, mobilya mefruşat, diğer menkuller	3-10	33,33-10
Nakil vasıtaları	4-10	25-10

XIII. Kiralama işlemlerine ilişkin açıklamalar

Banka'nın finansal kiralama işlemleri bulunmamaktadır. Finansal kiralama işlemleri dışında kalan ve bankacılık işlemlerinde kullanılmayan gayrimenkullerin kiraya verilmesinden kaynaklanan kiralama işlemleri bulunmaktadır. Faaliyet kiralama gelirleri, kira dönemi boyunca doğrusal yöntem ile gelir tablosuna kaydedilmektedir.

Raporlama dönemi sonu itibarıyla, Banka'nın faaliyet kiralaması kapsamında kiraya verilmiş olan gayrimenkulleri bilançoda yatırım amaçlı gayrimenkuller adı altında sınıflandırılmaktadır. Yatırım amaçlı gayrimenkuller, kira ve/veya değer artış kazancı elde etmek amacıyla elde tutulan gayrimenkuller olup, maliyet değerinden birikmiş amortisman ve varsa birikmiş değer düşüklükleri düşüldükten sonraki tutarlar ile gösterilmektedirler. Kabul gören kriterlere uyması durumunda bilançoda yer alan tutara, var olan yatırım amaçlı gayrimenkulün herhangi bir kısmını değiştirmenin maliyeti dahil edilir. Söz konusu tutara, yatırım amaçlı gayrimenkullere yapılan günlük bakımlar dâhil değildir. Yatırım amaçlı gayrimenkullerin amortismanında doğrusal amortisman yöntemi kullanılmakta olup, amortisman süresi 50 yıldır. Kiralama işlemine tabi tutulan gayrimenkulün, en son 2011 yılı değerlemesi BDDK tarafından yetkilendirilen gayrimenkul değerlendirme şirketine yaptırılmış olup, kayıtlı değerinden daha yüksek değer tespiti yapıldığından değer düşüş karşılığı ayrılmamıştır.

XIV. Karşılıklar ve koşullu yükümlülüklerle ilişkin açıklamalar

Karşılıklar ve şarta bağlı yükümlülükler "Karşılıklar, Koşullu Borçlar ve Koşullu Varlıklara İlişkin Türkiye Muhasebe Standardı" ("TMS 37") hakkındaki tebliğe uygun olarak muhasebeleştirilmektedir. Karşılıklar bilanço tarihi itibarıyla mevcut bulunan ve geçmişten kaynaklanan yasal veya yapısal bir yükümlülüğün bulunması, yükümlülüğü yerine getirmek için ekonomik fayda sağlayan kaynakların çıkışının gerçekleşme olasılığının olması ve yükümlülük tutarı konusunda güvenilir bir tahminin yapılabildiği durumlarda muhasebeleştirilmektedir. Geçmiş dönemlerdeki olayların bir sonucu olarak ortaya çıkan yükümlülükler için "Dönemsellik ilkesi" uyarınca bu yükümlülüklerin ortaya çıktığı dönemde karşılık ayrılmaktadır. Yükümlülük, tutarının tahmin edilemediği durumlarda "Koşullu" olarak kabul edilmektedir. Koşullu yükümlülükler için şartın gerçekleşme olasılığı yüksek ise ve güvenilir olarak ölçülebiliyorsa karşılık ayrılmaktadır.

İLLER BANKASI A.Ş.

31 ARALIK 2013 TARİHİ İTİBARIYLA HAZIRLANAN KONSOLİDE OLMAYAN FİNANSAL TABLOLARA İLİŞKİN DİPNOTLAR (Tutarlar aksi belirtilmedikçe Bin Türk Lirası (TL) olarak ifade edilmiştir.)

XV. Çalışanların haklarına ilişkin yükümlülüklerle ilişkin açıklamalar

Banka hizmetlerini, 8 Şubat 2011 tarih ve 27840 sayılı Resmi Gazete’de yayımlanan 6107 sayılı “İller Bankası A.Ş. Hakkında Kanun”un 11’inci maddesinin birinci fıkrası gereği “Banka hizmetlerinin gerektirdiği görevler, 14 Temmuz 1965 tarihli ve 657 sayılı Devlet Memurları Kanununa ve diğer kanunların sözleşmeli personel hakkındaki hükümlerine tabi olmayan sözleşmeli personel eli ile yürütülür.” hükmü çerçevesinde 4 Ocak 2013 tarih ve 28518 sayılı Resmi Gazetede yayımlanan “İller Bankası A.Ş. İnsan Kaynakları Yönetmeliği” doğrultusunda kapsam dışı sözleşmeli personel ve İş Kanunu’na tabi işçi personel eliyle yürütmektedir.

5510 sayılı “Sosyal Sigortalar ve Genel Sağlık Sigortası Kanunu”nun 4’üncü maddesinin (c) fıkrasının 1 ve 2 numaralı alt bentleri gereğince, sözleşmeli personelden 1 Ekim 2008 tarihinden önce işe başlayanların emeklilik işlemleri Emekli Sandığı’na, 1 Ekim 2008 tarihinden sonra işe başlayan personelin emeklilik işlemleri ise SGK’ya tabi olarak yürütülmektedir. Banka 6107 sayılı “İller Bankası Anonim Şirketi Hakkında Kanun”un 1’inci maddesi gereği özel hukuk hükümlerine tabi özel bütçeli bir kurumdur. Banka personelinin 6107 sayılı “İller Bankası Anonim Şirketi Hakkında Kanun”un yürürlüğe girmesi ile birlikte Bankada sözleşmeli statüde çalışmak isteyenler ve Emekli Sandığı’na tabi olanların emekli ikramiyeleri Emekli Sandığı’nca ödendikten sonra ödenen tutar Banka’ya rücu edilerek ödenen emekli ikramiyesinin Emekli Sandığı’na yatırılması talep edilmektedir. Emeklilik işlemleri SGK’ya tabi olarak yürütülenlerin ise emekliliklerinde iş sonu tazminatları Banka’ca ilgili personele ödenmektedir. Emekli ikramiyesi karşılıkları “Çalışanlara Sağlanan Faydalara İlişkin Türkiye Muhasebe Standardı” (“TMS 19”) çerçevesinde aktüeryal hesaplamalara dayalı olarak hesaplanarak ilgili sözleşmeli personele karşılık ayrılmaktadır. Banka bünyesindeki işçi personel için ise İş Kanununa göre kıdem tazminatı karşılığının net bugünkü değeri üzerinden “Çalışanlara Sağlanan Faydalara İlişkin Türkiye Muhasebe Standardı” (“TMS 19”) çerçevesinde aktüeryal hesaplamalara dayalı olarak karşılık ayrılmaktadır.

XVI. Vergi uygulamalarına ilişkin açıklamalar

Kurumlar vergisi

5520 sayılı Kurumlar Vergisi Kanunu gereği Kurumlar Vergisi oranı %20’dir. Kurumlar vergisi oranı kurumların ticari kazancına vergi yasaları gereğince indirim kabul edilmeyen giderlerin ilave edilmesi, vergi yasalarında yer alan istisna (iştirak kazançları istisnası gibi) ve indirimlerin düşülmesi sonucu bulunacak vergi matrahına uygulanır. Ayrıca, Banka Kanunu gereği, Banka karından belediyelerin ve köylerin alt ve üstyapı ihtiyaçları için ayrılan %51’lik kısım üzerinden Gelir Vergisi Kanunu gereği %15 stopaj tahakkuk ettirilir ve ilgili döneminde ödenir. Kurumlar üçer aylık mali kârları üzerinden %20 oranında geçici vergi hesaplar ve o dönemi izleyen ikinci ayın 14’üncü gününe kadar beyan edip 17’nci günü akşamına kadar öderler. Yıl içinde ödenen geçici vergi o yıla ait olup izleyen yıl verilecek kurumlar vergisi beyannamesi üzerinden hesaplanacak kurumlar vergisinden mahsup edilir. Mahsuba rağmen ödenmiş geçici vergi tutarı kalması durumunda bu tutar nakden iade alınabileceği gibi devlete karşı olan diğer mali borçlara da mahsup edilebilir.

En az iki yıl süre ile elde tutulan iştirak hisseleri ile gayrimenkullerin satışından doğan karların %75’i, Kurumlar Vergisi Kanunu’nda öngörüldüğü şekilde sermayeye eklenmesi veya 5 yıl süreyle pasifte özel bir fon hesabında tutulması şartı ile vergiden istisnadır.

Türkiye’de ödenecek vergiler konusunda vergi otoritesi ile mutabakat sağlamak gibi bir uygulama bulunmamaktadır. Kurumlar vergisi beyannameleri hesap döneminin kapandığı ayı takip eden dördüncü ayın 25’inci günü akşamına kadar bağlı bulunan vergi dairesine verilir. Bununla beraber, vergi incelemesine yetkili makamlar 5 yıl zarfında muhasebe kayıtlarını inceleyebilir ve hatalı işlem tespit edilirse ödenecek vergi miktarları değişebilir.



İLLER BANKASI A.Ş.

31 ARALIK 2013 TARİHİ İTİBARIYLA HAZIRLANAN KONSOLİDE OLMAYAN FİNANSAL TABLOLARA İLİŞKİN DİPNOTLAR (Tutarlar aksi belirtilmedikçe Bin Türk Lirası (TL) olarak ifade edilmiştir.)

Ertelenmiş vergiler

Banka, bir varlığın veya yükümlülüğün defter değeri ile vergi mevzuatı uyarınca belirlenen vergiye esas değeri arasında ortaya çıkan vergilendirilebilir geçici farklar için "Gelir Vergilerine İlişkin Türkiye Muhasebe Standardı" ("TMS 12") hükümlerine uygun olarak ertelenmiş vergi hesaplayarak kayıtlarına yansıtılmaktadır. Ertelenmiş vergi hesaplanmasında yürürlükteki vergi mevzuatı uyarınca raporlama dönemi sonu itibarıyla geçerli bulunan yasallaşmış vergi oranları kullanılmaktadır. Ertelenmiş vergi yükümlülüğü vergilendirilebilir geçici farkların tümü için hesaplanırken, indirilebilir geçici farklardan oluşan ertelenmiş vergi varlıkları, gelecekte vergiye tabi kâr elde etmek suretiyle bu farklardan yararlanmanın kuvvetle muhtemel olması şartıyla hesaplanmaktadır. Ertelenmiş vergi, varlıkların oluştuğu veya yükümlülüklerin yerine getirildiği dönemde geçerli olan vergi oranları (2013-%20) üzerinden hesaplanır ve gelir tablosuna gider veya gelir olarak kaydedilir. Hesaplanan ertelenmiş vergi alacakları ile ertelenmiş vergi borçları finansal tablolarda netleştirilerek gösterilmektedir.

XVII. Borçlanmalara ilişkin ilave açıklamalar

Banka kullandırmış olduğu kredileri, özkaynaklarından sağlamaktadır. Ayrıca yurt içinde çeşitli bütçe kaynaklı fonların kullandırımında aracılık görevini yapmaktadır.

Banka'nın yurt dışından sağlamış olduğu yabancı kaynakları ise "Belediye Hizmetleri Projesi" kapsamında belediyelere kullanırmak üzere Dünya Bankası'ndan, Belediye, Kanalizasyon ve Atıksu Arıtma Tesislerinin Geliştirilmesi Projesi kapsamında Japonya Uluslararası İşbirliği Ajansı (JICA)'dan temin edilen uzun vadeli krediler olup, kredi sözleşmelerinin imzalanması ile birlikte Banka kayıtlarına alınmaktadır.

XVIII. İhraç edilen hisse senetlerine ilişkin açıklamalar

Banka sermayesi kendi kanununda belirtilen şekilde tahsil edilmekte olup, sermaye tahsilinde hisse senedi ihracı söz konusu değildir.

XIX. Aval ve kabullere ilişkin açıklamalar

Aktif karşılığı bir yükümlülük olarak gösterilen aval ve kabuller bulunmamaktadır.

XX. Devlet teşviklerine ilişkin açıklamalar

Banka özel bütçeli bir kuruluş olup, devlet bütçesinden herhangi bir teşvik almamaktadır.

XXI. Raporlamanın bölümlenmeye göre yapılmasına ilişkin açıklamalar

Banka'nın faaliyet alanı; "İl özel idareleri, belediyeler ve bağlı kuruluşları ile münhasıran bunların üye oldukları mahalli idare birliklerinin finansman ihtiyacını karşılamak, bu idarelerin sınırları içinde yaşayan halkın mahalli müşterek hizmetlerine ilişkin projeler geliştirmek, bu idarelere danışmanlık hizmeti vermek ve teknik mahiyetteki kentsel projeler ile alt ve üstyapı işlerinin yapılmasına yardımcı olmak ve her türlü kalkınma ve yatırım bankacılığı işlevlerini yerine getirmek" şeklinde belirlenmiş olup, 5411 sayılı Bankacılık Kanunu'nun 77'nci maddesi kapsamında faaliyetlerini Kalkınma ve Yatırım Bankası statüsünde yürütmektedir.

İLLER BANKASI A.Ş.

31 ARALIK 2013 TARİHİ İTİBARIYLA HAZIRLANAN KONSOLİDE OLMAYAN FİNANSAL TABLOLARA İLİŞKİN DİPNOTLAR (Tutarlar aksi belirtilmedikçe Bin Türk Lirası (TL) olarak ifade edilmiştir.)

XXII. Diğer hususlara ilişkin açıklamalar

Nakit ve nakde eşdeğer varlıklar

Nakit akış tablolarının hazırlanmasına esas olan "Nakit"; kasa, efektif, yoldaki paralar ve satın alınan banka çekleri ile Türkiye Cumhuriyet Merkez Bankası ("TCMB") dahil bankalardaki vadesiz mevduat olarak, "Nakde eşdeğer varlık" ise orijinal vadesi üç aydan kısa olan bankalararası para piyasası plasmanları ve bankalardaki vadeli depolar ile menkul kıymetlere yapılan yatırımlar olarak tanımlanmaktadır.

İştirakler

Konsolide olmayan finansal tablolarda iştirakler "Finansal Araçlar: Muhasebeleştirme ve Ölçmeye İlişkin Türkiye Muhasebe Standardı" ("TMS 39")'a göre muhasebeleştirilmektedir. İştirakler, değer azalışı için ayrılan karşılık düşüldükten sonra, maliyet bedelleri ile finansal tablolara yansıtılmaktadır.

Yatırım amaçlı gayrimenkuller

Yatırım amaçlı gayrimenkuller, kira geliri, değer artış kazancı veya her ikisini birden elde etmek için tutulan gayrimenkullerdir. Yatırım amaçlı bir gayrimenkul, gayrimenkulle ilgili gelecekteki ekonomik faydaların işletmeye girişinin muhtemel olması ve yatırım amaçlı gayrimenkulün maliyetinin güvenilir bir şekilde ölçülebilir olması durumunda bir varlık olarak muhasebeleştirilir. Yatırım amaçlı gayrimenkuller maliyet tutarlarından muhasebeleştirilmektedir.



İLLER BANKASI A.Ş.

31 ARALIK 2013 TARİHİ İTİBARIYLA HAZIRLANAN
KONSOLİDE OLMAYAN FİNANSAL TABLOLARA İLİŞKİN DİPNOTLAR
(Tutarlar aksi belirtilmedikçe Bin Türk Lirası (TL) olarak ifade edilmiştir.)

➤ DÖRDÜNCÜ BÖLÜM

Mali Bünyeye İlişkin Bilgiler

I. Sermaye yeterliliği standart oranına ilişkin açıklama ve dipnotlar

Sermaye yeterliliği standart oranının hesaplanmasında kullanılan risk ölçüm yöntemleri; sermaye yeterliliği standart oranının hesaplanması 28 Haziran 2012 tarih ve 28337 sayılı Resmi Gazete’de yayımlanan “Bankaların Sermaye Yeterliliğinin Ölçülmesine ve Değerlendirilmesine İlişkin Yönetmelik” çerçevesinde yapılmaktadır. Bankanın “Bankaların Sermaye Yeterliliğinin Ölçülmesine ve Değerlendirilmesine İlişkin Yönetmelik esasları”na göre hesaplanan sermaye yeterliliği standart oranı 31 Aralık 2013 tarihi itibarıyla %59,87’dir. (31 Aralık 2012: %62,53)

Sermaye yeterliliği standart oranının hesaplanmasında hesap ve kayıt düzenine ilişkin mevzuata uygun olarak düzenlenen veriler kullanılmaktadır. Ayrıca, anılan yönetmelik hükümleri çerçevesinde, piyasa riski ve operasyonel riskler de sermaye yeterliliği standart oranı hesaplamalarına dahil edilmiştir.

Özkaynak hesabında sermayeden indirilen değer olarak dikkate alınan tutarlar risk ağırlıklı varlıklar, gayrinakdi krediler ve yükümlülüklerin hesaplanmasına dahil edilmez. Risk ağırlıklı varlıkların hesaplanmasında, tükenme ve değer kaybı ile karşı karşıya olan varlıklar, ilgili amortismanlar ve karşılıklar düşüldükten sonra kalan net tutarlar üzerinden hesaplara alınır.

Gayrinakdi krediler ile ilgili işlemlerde, kredi riskine esas tutarların hesaplanmasında, karşı taraftan olan alacaklar, varsa bu işlemler için “Bankalarca Kredilerin ve Diğer Alacakların Niteliklerinin Belirlenmesi ve Bunlar İçin Ayrılacak Karşılıklara İlişkin Usul ve Esaslar Hakkında Yönetmelik”e istinaden ayrılan ve pasif hesaplar arasında izlenen özel karşılıklar düşüldükten sonraki net tutar üzerinden, “Bankaların Sermaye Yeterliliğinin Ölçülmesine ve Değerlendirilmesine İlişkin Yönetmelik”in 5’inci maddesinin ilgili fıkralarında belirtilen dönüşüm oranları kullanılarak dikkate alınır.

Karşı taraf kredi riskine ilişkin hesaplamalarda, Yönetmelikte yer alan “Gerçeğe Uygun Değerine Göre Değerleme Yöntemi” kullanılmaktadır.

İLLER BANKASI A.Ş.

31 ARALIK 2013 TARİHİ İTİBARIYLA HAZIRLANAN
KONSOLİDE OLMAYAN FİNANSAL TABLOLARA İLİŞKİN DİPNOTLAR
(Tutarlar aksi belirtilmedikçe Bin Türk Lirası (TL) olarak ifade edilmiştir.)

Sermaye yeterliliği standart oranına ilişkin bilgiler

	Risk ağırlıkları							
	%0	%10	%20	%50	%75	%100	%150	%200
Kredi Riskine Esas Tutar	-	-	588.084	-	-	15.276.538	-	-
Risk Sınıfları	47.167		2.940.419			15.276.538		
Merkezi Yönetimlerden veya Merkez Bankalarından Şarta Bağlı Olan ve Olmayan Alacaklar	174	-	-	-	-	-	-	-
Bölgesel Yönetimlerden veya Yerel Yönetimlerden Şarta Bağlı Olan ve Olmayan Alacaklar	-	-	-	-	-	11.946.669	-	-
İdari Birimlerden ve Ticari Olmayan Girişimlerden Şarta Bağlı Olan ve Olmayan Alacaklar	-	-	-	-	-	-	-	-
Çok Taraflı Kalkınma Bankalarından Şarta Bağlı Olan ve Olmayan Alacaklar	-	-	-	-	-	-	-	-
Uluslararası Teşkilatlardan Şarta Bağlı Olan ve Olmayan Alacaklar	-	-	-	-	-	-	-	-
Bankalar ve Aracı Kurumlardan Şarta Bağlı Olan ve Olmayan Alacaklar	-	-	2.938.864	-	-	-	-	-
Şarta Bağlı Olan ve Olmayan Kurumsal Alacaklar	-	-	-	-	-	-	-	-
Şarta Bağlı Olan ve Olmayan Perakende Alacaklar	-	-	-	-	-	18.251	-	-
Şarta Bağlı Olan ve Olmayan Gayrimenkul İpoteğiyle Teminatlandırılmış Alacaklar	-	-	-	-	-	-	-	-
Tahsili Gecikmiş Alacaklar	-	-	-	-	-	-	-	-
Kurulca Riski Yüksek Olarak Belirlenen Alacaklar	-	-	-	-	-	-	-	-
İpotek Teminatlı Menkul Kıymetler	-	-	-	-	-	-	-	-
Menkul Kıymetteştirme Pozisyonları	-	-	-	-	-	-	-	-
Bankalar ve Aracı Kurumlardan Olan Kısa Vadeli Alacaklar İle Kısa Vadeli Kurumsal Alacaklar	-	-	-	-	-	-	-	-
Kolektif Yatırım Kuruluşu Niteliğindeki Yatırımlar	-	-	-	-	-	-	-	-
Diğer Alacaklar	46.993	-	1.555	-	-	3.311.618	-	-

Sermaye yeterliliği standart oranına ilişkin özet bilgiler

	Cari Dönem	Önceki Dönem
A Kredi Riski İçin Gerekli Sermaye Yükümlülüğü (Kredi Riskine Esas Tutar*0,08) (KRSY)	1.269.170	1.100.493
B Piyasa Riski İçin Gerekli Sermaye Yükümlülüğü (PRSY)	-	830
C Operasyonel Risk İçin Gerekli Sermaye Yükümlülüğü (ORSY)	91.791	88.380
Özkaynak	10.184.650	9.298.483
Özkaynak/[(KRSY+PRSY+ORSY) *12,5]*100	59,87	62,53

**İLLER BANKASI A.Ş.****31 ARALIK 2013 TARİHİ İTİBARIYLA HAZIRLANAN
KONSOLİDE OLMAYAN FİNANSAL TABLOLARA İLİŞKİN DİPNOTLAR**
(Tutarlar aksi belirtilmedikçe Bin Türk Lirası (TL) olarak ifade edilmiştir.)**Sermaye yeterliliği standart oranına ilişkin bilgiler**

	Cari Dönem	Önceki Dönem
ANA SERMAYE		
Ödenmiş Sermaye	8.528.315	7.735.190
Nominal Sermaye	9.000.000	9.000.000
Sermaye Taahhütleri (-)	(471.685)	(1.264.810)
Ödenmiş Sermaye Enflasyon Düzeltme Farkı	876.514	876.514
Hisse Senedi İhraç Primleri	-	-
Hisse Senedi İptal Kârları	-	-
Yedek Akçeler	256.743	212.434
Yedek Akçeler Enflasyona Göre Düzeltme Farkı	173.964	173.964
Kâr	346.767	299.658
Net Dönem Kârı	327.120	291.588
Geçmiş Yıllar Kârı	19.647	8.070
Muhtemel Riskler İçin A. Serb. Karşılıkların Ana Sermayenin %25'ine Kadar Olan Kısmı	-	-
İştirak ve Bağlı Ortaklık Hisseleri ile Gayrim. Satış Kazançları	8.732	8.732
Birincil Sermaye Benzeri Borçların Ana Sermayenin %15'ine Kadar Olan Kısmı	-	-
Zararın Yedek Akçelerle Karşılanamayan Kısmı (-)	-	-
Net Dönem Zararı	-	-
Geçmiş Yıllar Zararı	-	-
Faaliyet Kiralaması Geliştirme Maliyetleri (-)	-	-
Maddi Olmayan Duran Varlıklar (-)	(6.385)	(8.009)
Ana Sermayenin %10'unu Aşan Ertelenmiş Vergi Varlığı Tutarı (-)	-	-
Kanunun 56 ncı maddesinin Üçüncü Fıkrasındaki Aşım Tutarı (-)	-	-
Ana Sermaye Toplamı	10.184.650	9.298.483
KATKI SERMAYE		
Genel Karşılıklar	-	-
Menkuller Yeniden Değerleme Değer Artışı Tutarının %45'i	-	-
Gayrimenkuller Yeniden Değerleme Değer Artışı Tutarının %45'i	-	-
İştirakler, Bağlı Ortaklıklar ve Birlikte Kontrol Edilen Ortaklıklardan Bedelsiz Olarak Edinilen ve Dönem	-	-
Karî İçerisinde Muhasebeleştirilmeyen Hisseler	-	-
Birincil Sermaye Benzeri Borçların Ana Sermaye Hesaplamasında Dikkate Alınmayan Kısmı	-	-
İkincil Sermaye Benzeri Borçlar	-	-
Satılmaya Hazır Menkul Değerler ile İştirak ve Bağlı Ortaklıklara İlişkin Değer Artışı Tutarının %45'i	-	-
Sermaye Yedeklerinin, Kâr Yedeklerinin ve Geçmiş Yıllar K/Z'nin Enflasyona Göre Düzeltme Farkları (Yedek Akçelerin Enflasyona Göre Düzeltme Farkı hariç)	-	-
Katkı Sermaye Toplamı	-	-
SERMAYE	10.184.650	9.298.483
SERMAYEDEN İNDİRİLEN DEĞERLER	-	-
Sermayesinin Yüzde On ve Daha Fazlasına Sahip Olunan Bankalar ile Finansal Kuruluşlardan (Yurt İçi, Yurt Dışı) Konsolide Edilmeyenlerdeki Ortaklık Payları	-	-
Sermayesinin Yüzde Onundan Azına Sahip Olunan Bankalar ile Finansal Kuruluşlardaki (Yurt İçi, Yurt Dışı) Bankanın Ana Sermaye ve Katkı Sermaye Toplamının Yüzde On ve Daha Fazlasını Aşan Tutarındaki Ortaklık Payları Toplamı	-	-
Bankalara, Finansal Kuruluşlara (Yurt İçi, Yurt Dışı) veya Nitelikli Pay Sahiplerine Kullanılan İkincil Sermaye Benzeri Borç Niteliğini Haiz Krediler ile Bunlardan Satın Alınan Birincil veya İkincil Sermaye Benzeri Borç Niteliğini Haiz Borçlanma Araçları	-	-
Kanunun 50 ve 51 inci Maddeleri Hükümlerine Aykırı Olarak Kullanılan Krediler	-	-
Bankaların, Gayrimenkullerinin Net Defter Değerleri Toplamının Özkaynaklarının Yüzde Ellisini Aşan Kısmı İle Alacaklarından Dolayı Edinmek Zorunda Kaldıkları Ve Kanunun 57nci Maddesi Uyarınca Elden Çıkarılması Gereken Ermtia Ve Gayrimenkullerden Edinim Tarihinden İtibaren Beş Yıl Geçmesine Rağmen Elden Çıkarılmayanların Net Defter Değerleri	-	-
Özkaynaktan Düşülmesi Tercih Edilen Menkul Kıymetleştirme Pozisyonları	-	-
Diğer	-	-
TOPLAM ÖZKAYNAK	10.184.650	9.298.483

İLLER BANKASI A.Ş.

31 ARALIK 2013 TARİHİ İTİBARIYLA HAZIRLANAN KONSOLİDE OLMAYAN FİNANSAL TABLOLARA İLİŞKİN DİPNOTLAR (Tutarlar aksi belirtilmedikçe Bin Türk Lirası (TL) olarak ifade edilmiştir.)

II. Kredi riskine ilişkin açıklamalar

5411 sayılı Bankacılık Kanunu'nun 77'nci maddesi çerçevesinde faaliyet gösteren Banka, Bankacılık Kanunu'nun 54'üncü maddesinde tanımlanan genel kredi sınırlamalarına tabi değildir. Bununla birlikte Belediyelere ve İl Özel İdarelerine Genel Bütçe Vergi Gelirlerinden Pay Verilmesi Hakkındaki Kanun ve Belediye gelirlerinin teminat olarak gösterilmesi karşılığında kredi kullanmaktadır.

Bankanın kullandığı ilk 100 ve 200 nakdi kredinin toplam kredilere oranı %61,43 ve %75,14'tür.

Bankanın kullandığı ilk 100 ve 200 gayrinakdi kredinin toplam gayrinakdi kredilere oranı %87,58 ve %94,06'dır.

Nakdi ve gayrinakdi krediler büyüklükleri açısından değerlendirildiğinde ilk 100 ve 200 müşterinin toplam tutarı, aktif ve gayrinakdi kredi toplamı içerisindeki payı %47,38 ve %58,51'dir.

6107 sayılı "İller Bankası AŞ Hakkında Kanun"un 13'üncü maddesinin 5'inci fıkrasına göre Banka'nın kredilerine karşılık ayırma yükümlülüğü bulunmamaktadır.

Kredi riski azaltımının etkileri dikkate alınmaksızın mahsup işlemleri sonrası maruz kalınan risklerin toplam tutarı ile farklı risk sınıfları ve türlerine göre ayrılaştırılmış risklerin ilgili döneme ilişkin ortalama tutarı

Risk Sınıfları	Cari Dönem Risk Tutarı ^(*)	Ortalama Risk Tutarı
Merkezi Yönetimlerden veya Merkez Bankalarından Şarta Bağlı Olan ve Olmayan Alacaklar	174	54.239
Bölgesel Yönetimlerden veya Yerel Yönetimlerden Şarta Bağlı Olan ve Olmayan Alacaklar	11.946.669	10.609.159
İdari Birimlerden ve Ticari Olmayan Girişimlerden Şarta Bağlı Olan ve Olmayan Alacaklar	-	-
Çok Taraflı Kalkınma Bankalarından Şarta Bağlı Olan ve Olmayan Alacaklar	-	-
Uluslar arası Teşkilatlardan Şarta Bağlı Olan ve Olmayan Alacaklar	-	-
Bankalar ve Aracı Kurumlardan Şarta Bağlı Olan ve Olmayan Alacaklar	2.938.864	3.066.185
Şarta Bağlı Olan ve Olmayan Kurumsal Alacaklar	-	-
Şarta Bağlı Olan ve Olmayan Perakende Alacaklar	18.251	19.774
Şarta Bağlı Olan ve Olmayan Gayrimenkul İpotegiyle Teminatlandırılmış Alacaklar	-	-
Tahsili Gecikmiş Alacaklar	-	-
Kurulca Riski Yüksek Olarak Belirlenmiş Alacaklar	-	-
İpotek Teminatlı Menkul Kıymetler	-	-
Menkul Kıymetleştirme Pozisyonları	-	-
Bankalar ve Aracı Kurumlardan Olan Kısa Vadeli Alacaklar ile Kısa Vadeli Kurumsal Alacaklar	-	-
Kolektif Yatırım Kuruluşu Niteliğindeki Yatırımlar	-	-
Diğer Alacaklar	3.360.166	3.511.338
GENEL TOPLAM	18.264.124	17.260.695

(*) Kredi Riski Azaltımı etkileri dikkate alınmadan önceki toplam tutarları içermektedir.

**İLLER BANKASI A.Ş.**

31 ARALIK 2013 TARİHİ İTİBARIYLA HAZIRLANAN
KONSOLİDE OLMAYAN FİNANSAL TABLOLARA İLİŞKİN DİPNOTLAR
(Tutarlar aksi belirtilmedikçe Bin Türk Lirası (TL) olarak ifade edilmiştir.)

Sektörlere veya karşı taraf riskine göre risk profili

	Risk Sınıfları ⁽¹⁾								
	1	2	3	4	5	6	7	8	9
Tarım									
Çiftçilik ve Hayvancılık	-	-	-	-	-	-	-	-	-
Ormancılık	-	-	-	-	-	-	-	-	-
Balıkçılık	-	-	-	-	-	-	-	-	-
Sanayi	-	-	-	-	-	-	-	-	-
Madencilik ve Taşocakçılığı	-	-	-	-	-	-	-	-	-
İmalat Sanayi	-	-	-	-	-	-	-	-	-
Elektrik, Gaz, Su	-	-	-	-	-	-	-	-	-
İnşaat	-	-	-	-	-	-	-	-	-
Hizmetler	-	-	-	-	-	-	-	-	-
Toptan ve Perakende Ticaret	-	-	-	-	-	-	-	-	-
Otel ve Lokanta Hizmetleri	-	-	-	-	-	-	-	-	-
Ulaştırma ve Haberleşme	-	-	-	-	-	-	-	-	-
Mali Kuruluşlar	-	-	-	-	-	-	-	-	-
Gayrimenkul ve Kira. Hizm.	-	-	-	-	-	-	-	-	-
Serbest Meslek Hizmetleri	-	-	-	-	-	-	-	-	-
Eğitim Hizmetleri	-	-	-	-	-	-	-	-	-
Sağlık ve Sosyal Hizmetler	-	-	-	-	-	-	-	-	-
Diğer	174	11.946.669	-	-	-	2.938.864	-	18.251	-
Toplam⁽¹⁾	174	11.946.669	-	-	-	2.938.864	-	18.251	-

Önemli bölgelerdeki önemlilik arz eden risklere ilişkin profil

	Risk Sınıfları ⁽¹⁾								
	1	2	3	4	5	6	7	8	
Cari Dönem									
Yurtiçi		174	11.946.669	-	-	-	2.938.864	-	18.251
Avrupa Birliği Ülkeleri	-	-	-	-	-	-	-	-	-
OECD Ülkeleri ⁽²⁾	-	-	-	-	-	-	-	-	-
Kıyı Bankacılığı Bölgeleri	-	-	-	-	-	-	-	-	-
ABD, Kanada	-	-	-	-	-	-	-	-	-
Diğer Ülkeler	-	-	-	-	-	-	-	-	-
İştirak, Bağlı Ortaklık ve birlikte Kontrol edilen Ortaklıklar	-	-	-	-	-	-	-	-	-
Dağıtılmamış Varlıklar/Yükümlülükler ⁽³⁾	-	-	-	-	-	-	-	-	-
Toplam		174	11.946.669				2.938.864		18.251

1. Merkezi yönetimlerden veya merkez bankalarından şarta bağlı olan ve olmayan alacaklar
2. Bölgesel yönetimlerden veya yerel yönetimlerden şarta bağlı olan ve olmayan alacaklar
3. İdari Birimlerden ve Ticari Olmayan Girişimlerden şarta bağlı olan ve olmayan alacaklar
4. Çok taraflı kalkınma bankalarından şarta bağlı olan ve olmayan alacaklar
5. Uluslararası teşkilatlardan şarta bağlı olan ve olmayan alacaklar
6. Bankalar ve aracı kurumlardan şarta bağlı olan ve olmayan alacaklar
7. Şarta bağlı olan ve olmayan kurumsal alacaklar
8. Şarta bağlı olan ve olmayan perakende alacaklar
9. Şarta bağlı olan ve olmayan gayrimenkul ipoteliyle teminatlandırılmış alacaklar

**İLLER BANKASI A.Ş.**

**31 ARALIK 2013 TARİHİ İTİBARIYLA HAZIRLANAN
KONSOLİDE OLMAYAN FİNANSAL TABLOLARA İLİŞKİN DİPNOTLAR**
(Tutarlar aksi belirtilmedikçe Bin Türk Lirası (TL) olarak ifade edilmiştir.)

Risk Sınıfları	Vadeye Kalan Süre				
	1 ay	1-3 ay	3-6 ay	6-12 ay	1 yıl üzeri
Merkezi Yönetimlerden veya Merkez Bankalarından Şarta Bağlı Olan ve Olmayan Alacaklar	-	-	-	-	-
Bölgesel Yönetimlerden veya Yerel Yönetimlerden Şarta Bağlı Olan ve Olmayan Alacaklar	284.916	411.166	573.147	1.072.905	9.541.424
İdari Birimlerden ve Ticari Olmayan Girişimlerden Şarta Bağlı Olan ve Olmayan Alacaklar	-	-	-	-	-
Çok Taraflı Kalkınma Bankalarından Şarta Bağlı Olan ve Olmayan Alacaklar	-	-	-	-	-
Uluslararası Teşkilatlardan Şarta Bağlı Olan ve Olmayan Alacaklar	-	-	-	-	-
Bankalar ve Aracı Kurumlardan Şarta Bağlı Olan ve Olmayan Alacaklar	2.923.600	-	-	-	-
Şarta Bağlı Olan ve Olmayan Kurumsal Alacaklar	-	-	-	-	-
Şarta Bağlı Olan ve Olmayan Perakende Alacaklar	1.641	3.055	4.209	6.034	3.312
Şarta Bağlı Olan ve Olmayan Gayrimenkul İpotegiyle Teminatlandırılmış Alacaklar	-	-	-	-	-
Tahsili Gecikmiş Alacaklar	-	-	-	-	-
Kurulca Riski Yüksek Olarak Belirlenen Alacaklar	-	-	-	-	-
İpotek Teminatlı Menkul Kıymetler	-	-	-	-	-
Menkul Kıymetleştirme Pozisyonları	-	-	-	-	-
Bankalar ve Aracı Kurumlardan Olan Kısa Vadeli Alacaklar ile Kısa Vadeli Kurumsal Alacaklar	-	-	-	-	-
Kolektif Yatırım Kuruluşu Niteliğindeki Yatırımlar	-	-	-	-	-
Diğer Alacaklar	3.833	20	193	5.399	28.287
Genel Toplam	3.213.990	414.241	577.549	1.084.338	9.573.023

Risk sınıflarına ilişkin bilgiler

Bankaların Sermaye Yeterliliğinin Ölçülmesine ve Değerlendirilmesine İlişkin Yönetmeliğin 7 nci maddesine istinaden, risk ağırlıklı tutarların hesaplanmasında risk ağırlıklarının belirlenmesi derecelendirme şirketleri tarafından verilen kredi derecelerine göre yapılmaktadır. Karşı tarafı yurtdışı yerleşik kişi olan ve Bankalar ve Aracı Kurumlardan Alacaklar, Bölgesel Yönetimlerden ve Yerel Yönetimlerden Alacaklar, İdari Birimlerden ve Ticari Olmayan Girişimlerden Alacaklar, Çok Taraflı Kalkınma Bankalarından Alacaklar ve Kurumsal Alacaklar risk sınıfları içinde yer alan alacaklar için, uluslararası derecelendirme kuruluşları tarafından verilen dereceler kullanılabilir. Yurtiçinde yerleşik kuruluşlar ise derecesiz olarak değerlendirilmektedir.

İLLER BANKASI A.Ş.

31 ARALIK 2013 TARİHİ İTİBARIYLA HAZIRLANAN KONSOLİDE OLMAYAN FİNANSAL TABLOLARA İLİŞKİN DİPNOTLAR (Tutarlar aksi belirtilmedikçe Bin Türk Lirası (TL) olarak ifade edilmiştir.)

III. Piyasa riskine ilişkin açıklamalar

Banka, finansal risk yönetimi amaçları çerçevesinde piyasa riskinden korunmak amacıyla 28 Haziran 2012 tarih ve 28337 sayılı Resmi Gazete'de yayımlanmış "Bankaların Sermaye Yeterliliğinin Ölçülmesine ve Değerlendirilmesine İlişkin Yönetmelik" kapsamında piyasa riski yönetimi faaliyetlerini belirlemiş ve gerekli önlemleri almıştır.

Mevduat kabul etmeyen Banka, 5411 sayılı Bankacılık Kanunu'nun 77'nci maddesi kapsamında faaliyet göstermekte olup, bankacılık işlevi sermayedarları olan Belediye ve İl Özel İdarelerine Banka'dan aktarılacak paylar ile belediye gelirlerinin teminat olarak gösterilmesi karşılığında nakdi ve gayrinakdi kredi kullandırmak ve sigortacılık işlemlerine aracılık etmekten ibaret olup, bunlara ait faiz oranları günün şartlarına uygun olarak Yönetim Kurulu'nca belirlenmektedir.

IV. Operasyonel riske ilişkin açıklamalar

BDDK tarafından 28 Haziran 2012 tarih ve 28337 sayılı Resmî Gazetede yayımlanan "Bankaların Sermaye Yeterliliğinin Ölçülmesine ve Değerlendirilmesine İlişkin Yönetmelik" gereği operasyonel risk, 1 Haziran 2007 tarihinden itibaren hesaplanmaktadır. Operasyonel Risk "Temel Gösterge Yöntemi" ile Banka'nın son 3 yılına ait 2012, 2011 ve 2010 yılsonu brüt gelirleri kullanılmak suretiyle 2013 yılı için 1.147.383,38 TL olarak hesaplanmıştır.

	2 ÖD Tutar	1 ÖD Tutar	CD Tutar	Toplam/Pozitif BG yılı sayısı	Oran(%)	Toplam
Brüt Gelir	520.298	596.538	718.976	611.937	15	91.791
Operasyonel Riske Esas Tutar (Toplam*12,5)						1.147.383

V. Kur riskine ilişkin açıklamalar

Dünya Bankası ve JICA'dan belediyelere kullandırılan yabancı para kredilerine ilişkin kur riski sözleşmeler gereği kredi kullanan belediyelere aittir.

Bu kredilerden "Kurumsal Güçlendirme" ve "Danışmanlık" adı altında Banka'ca kullanılan kısım ile Avrupa Yatırım Bankasından sağlanan hibeye ait kur farkları Banka'ya ait olup; dönem sonlarında aktif ve pasif hesaplarda yer alan kalemler TCMB kuru üzerinden TL'ye çevrilmektedir.

Banka'nın bilanço tarihi ile bu tarihten geriye doğru son beş iş günü TCMB tarafından kamuya duyurulan cari döviz alış kurları TL olarak aşağıdaki tabloda verilmiştir:

	1 ABD Doları	1 Avro	100 Japon Yeni
Bilanço Değerleme Kuru 30.12.2013	2,1343	2,9365	2,0231
Bilanço tarihinden önceki:			
27.12.2013 Gişe Döviz Alış Kuru	2,1604	2,9844	2,0557
26.12.2013 Gişe Döviz Alış Kuru	2,0957	2,8693	1,9955
25.12.2013 Gişe Döviz Alış Kuru	2,0710	2,8353	1,9795
24.12.2013 Gişe Döviz Alış Kuru	2,0812	2,8466	1,9908
23.12.2013 Gişe Döviz Alış Kuru	2,0877	2,8573	2,0040
	1 ABD Doları	1 Avro	100 Japon Yeni
Son 30 Günün Basit Aritmetik Ortalaması	2,0578	2,8180	1,9854

**İLLER BANKASI A.Ş.**

**31 ARALIK 2013 TARİHİ İTİBARIYLA HAZIRLANAN
KONSOLİDE OLMAYAN FİNANSAL TABLOLARA İLİŞKİN DİPNOTLAR**
(Tutarlar aksi belirtilmedikçe Bin Türk Lirası (TL) olarak ifade edilmiştir.)

Cari Dönem	AVRO	ABD Doları	Diğer YP	TOPLAM
Varlıklar				
Nakit Değerler (Kasa, Efektif Deposu, Yoldaki Paralar, Satın Alınan Çekler, K.Maden Deposu) ve TC Merkez Bnk.	-	-	-	-
Bankalar	8.623	-	5.466	14.089
Gerçeğe Uygun Değer Farkı Kar veya Zarara Yansıtılan Finansal Varlıklar	-	-	-	-
Para Piyasalarından Alacaklar	-	-	-	-
Satılmaya Hazır Finansal Varlıklar	-	-	-	-
Verilen Krediler	515.354	-	23.883	539.237
İştirak, Bağlı Ortaklık ve Birlikte Kontrol Edilen Ortaklıklar (İş ortaklıkları)	-	-	-	-
Vadeye Kadar Elde Tutulacak Yatırımlar	-	-	-	-
Risken Korunma Amaçlı Türev Finansal Varlıklar	-	-	-	-
Maddi Duran Varlıklar	-	-	-	-
Maddi Olmayan Duran Varlıklar	-	-	-	-
Diğer Varlıklar	46	-	108	154
Toplam Varlıklar	524.023	-	29.457	553.480
Yükümlülükler				
Bankalar Mevduatı	-	-	-	-
Döviz Tevdiat Hesabı	-	-	-	-
Para Piyasalarına Borçlar	-	-	-	-
Diğer Mali Kuruluşlar, Sađl. Fonlar	525.308	-	29.407	554.715
İhraç Edilen Menkul Değerler	-	-	-	-
Muhtelif Borçlar	-	-	14	14
Risken Korunma Amaçlı Türev Finansal Borçlar	-	-	-	-
Diğer Yükümlülükler	-	7	-	7
Toplam Yükümlülükler	525.308	7	29.421	554.736
Net Bilanço Pozisyonu	(1.285)	(7)	36	(1.256)
Net Nazım Hesap Pozisyonu	883.411	3.113	234.293	1.121.017
Türev Finansal Araçlardan Alacaklar	-	-	-	-
Türev Finansal Araçlardan Borçlar	-	-	-	-
Gayrinakdi Krediler	-	3.113	-	3.113
Taahhütler	883.411	-	234.293	1.117.704
Önceki Dönem				
Toplam Varlıklar	412.448	-	697	413.145
Toplam Yükümlülükler	412.967	9	721	413.697
Önceki Dönem Net Bilanço Pozisyonu	(519)	(9)	(24)	(552)
Net Nazım Hesap Pozisyonu	417.147	3.554	263.759	684.460
Türev Finansal Araçlardan Alacaklar	-	-	-	-
Türev Finansal Araçlardan Borçlar	-	-	-	-
Gayrinakdi Krediler	-	3.554	-	3.554
Taahhütler	417.147	-	263.759	680.906

İLLER BANKASI A.Ş.

31 ARALIK 2013 TARİHİ İTİBARIYLA HAZIRLANAN KONSOLİDE OLMAYAN FİNANSAL TABLOLARA İLİŞKİN DİPNOTLAR (Tutarlar aksi belirtilmedikçe Bin Türk Lirası (TL) olarak ifade edilmiştir.)

Kur riskine duyarlılık

Aşağıdaki tablo, Banka'nın ABD Doları, Avro ve diğer YP kurlarındaki %10'luk değişime olan duyarlılığını göstermektedir. Kullanılan %10'luk oran, döviz kurlarında beklenen değişikliği ifade etmektedir. Negatif tutar, TL'nin ABD Doları, Avro ve diğer yabancı para kurları karşısında %10'luk değer azalışının vergi öncesi kar/zararda veya özkaynaklarda yaratacağı zararı ifade eder.

	31 Aralık 2013		31 Aralık 2012	
	Gelir Tablosu	Özkaynak ^(*)	Gelir Tablosu	Özkaynak ^(*)
ABD Doları	(1)	(1)	(1)	(1)
AVRO	(129)	(129)	(52)	(52)
Diğer para birimleri	4	4	(2)	(2)
Toplam	(126)	(126)	(55)	(55)

^(*) Kar / zarar etkisini içermektedir.

VI. Faiz oranı riskine ilişkin açıklamalar

Yerel yönetimlere (belediye ve il özel idareleri) Banka özkaynaklarından Yönetim Kurulunca piyasa şartlarına uygun olarak belirlenen oranlarda sabit faizli kredi kullanılmaktadır. Banka tarafından Yerel Yönetimlere kredi kullandırma dışında bankacılık işlemleri yapılmadığından varlık, yükümlülük ve bilanço dışı kalemlerin faize duyarlılığı ölçülmemektedir.

VII. Likidite riskine ilişkin açıklamalar

Likidite riski Banka'nın, nakit akışındaki dengesizlik sonucunda, nakit çıkışlarını tam olarak ve zamanında karşılayacak düzeyde ve nitelikte nakit mevcuduna veya nakit girişine sahip olunmaması nedeniyle, ödeme yükümlülüklerini zamanında yerine getirememesi riski olarak tanımlanmaktadır.

Banka, 5411 sayılı Bankacılık Kanunu'nun 77'nci maddesi gereği faaliyetlerini Kalkınma ve Yatırım Bankası olarak sürdürmesi nedeniyle mevduat kabul etmediğinden, piyasa dalgalanmaları neticesinde mevduat tabanlı bir likidite krizine maruz kalmamaktadır. Banka'nın finansman kaynakları; Genel Bütçe Vergi Gelirlerinden her ay sonunda Banka'ya aktarılan ve ertesi ayın 10'uncu günü akşamına kadar yerel yönetimlere dağıtılan yasal payların bu süre zarfında değerlendirilmesi neticesinde elde edilen faiz gelirleri, kredi anapara ve faiz tahsilâtları, sermaye tahsilâtlarından oluşan likidite girişlerini, kredi kullandırımı, vergi ve diğer yasal yükümlülüklerle ilişkin ödemeler ve cari ödemelerden oluşan likidite çıkışlarını haftalık, aylık ve yıllık bazda olmak üzere hazırladığı raporlarla takip etmektedir.

Banka likidite ihtiyacı için yurt içinden ve yurt dışından borçlanma yapmamaktadır. Bankaca yurt dışı bankalardan kullanılan krediler belediye yatırımlarına yönelik olarak temin edilmektedir.

**İLLER BANKASI A.Ş.**

**31 ARALIK 2013 TARİHİ İTİBARIYLA HAZIRLANAN
KONSOLİDE OLMAYAN FİNANSAL TABLOLARA İLİŞKİN DİPNOTLAR**
(Tutarlar aksi belirtilmedikçe Bin Türk Lirası (TL) olarak ifade edilmiştir.)

Aktif ve pasif kalemlerin kalan vadelerine göre gösterimi								
Cari Dönem Sonu	Vadesiz	1 aya kadar	1-3 ay	3-12 ay	1-5 yıl	5 yıl ve üzeri	Dağıtılamayan ⁽¹⁾	Toplam
Vartıklar								
Nakit Değerler (Kasa, efektif deposu, yoldaki paralar, satın alınan çekler) ve Merkez Bankası	321	-	-	-	-	-	-	321
Bankalar	15.264	2.925.155	-	-	-	-	-	2.940.419
Gerçeğe Uygun Değer Farkı Kâr veya Zarara Yansıtılan MD	-	-	-	-	-	-	-	-
Para Piyasalarından Alacaklar	-	-	-	-	-	-	-	-
Satılmaya Hazır MD	-	-	-	-	-	-	-	-
Verilen Krediler	-	277.576	369.441	1.571.329	5.469.047	3.671.574	-	11.358.967
Vadeye Kadar Elde Tutulacak Yatırımlar	-	-	-	-	-	-	-	-
Diğer Vartıklar	-	5	20	5.532	28.287	-	380.437	414.281
Toplam Vartıklar	15.585	3.202.736	369.461	1.576.861	5.497.334	3.671.574	380.437	14.713.988
Yükümlülükler								
Bankalar Mevduatı	-	-	-	-	-	-	-	-
Diğer Mevduat	-	-	-	-	-	-	-	-
Diğer Mali Kuruluşlardan Sağlanan Fonlar	-	2.151.900	-	1.264.341	222.463	280.918	-	3.919.622
Para Piyasalarına Borçlar	-	-	-	-	-	-	-	-
İhraç Edilen Menkul Kıymetler	-	-	-	-	-	-	-	-
Muhtelif Borçlar	57.841	20.340	-	20.921	10.516	-	-	109.618
Diğer Yükümlülükler	-	25.717	55.511	36.676	294.617	81.192	10.191.035	10.684.748
Toplam Yükümlülükler	57.841	2.197.957	55.511	1.321.938	527.596	362.110	10.191.035	14.713.988
Likidite Açığı	(42.256)	1.004.779	313.950	254.923	4.969.738	3.309.464	(9.810.598)	-
Önceki Dönem								
Toplam Aktifler	13.306	3.748.308	311.462	1.193.896	4.235.356	2.951.456	187.812	12.641.596
Toplam Yükümlülükler	10.375	1.944.263	20.942	897.708	184.557	277.259	9.306.492	12.641.596
Net Likidite Açığı	2.931	1.804.045	290.520	296.188	4.050.799	2.674.197	(9.118.680)	-

⁽¹⁾ Bilançoyu oluşturan aktif hesaplardan sabit kıymetler, iştirak, ayniyat mevcudu, peşin ödenmiş giderler ve takipteki alacaklar gibi bankacılık faaliyetinin sürdürülmesi için gereksinim duyulan, kısa zamanla nakde dönüşme şansı bulunmayan diğer aktif nitelikli hesaplar ve özkaynaklar buraya kaydedilir.

İLLER BANKASI A.Ş.

31 ARALIK 2013 TARİHİ İTİBARIYLA HAZIRLANAN KONSOLİDE OLMAYAN FİNANSAL TABLOLARA İLİŞKİN DİPNOTLAR (Tutarlar aksi belirtilmedikçe Bin Türk Lirası (TL) olarak ifade edilmiştir.)

Menkul Kıymetleştirme Pozisyonları

Menkul Kıymetleştirme pozisyonları bulunmamaktadır.

Kredi Riski Azaltım Teknikleri

Banka kredi riski hesaplamasında risk azaltım tekniği kullanmamaktadır.

Risk Yönetim Hedef ve Politikaları

a) Risk yönetimine ilişkin stratejiler ve uygulamalar

Banka'da risk yönetimi ve iç denetim fonksiyonları, BDDK'nın yönetmelikleri ve 5411 sayılı Bankacılık Kanunu hükümlerine uygun düzenlemelerle yürütülmektedir. Banka tarafından izlenecek risk politikası, bu kapsamda alınacak risklerin de tanımlanmış ve yönetilebilir riskler olmasını sağlamak temel ilkedir. Ayrıca, risk ölçüm ve raporlama tekniklerinin elverdiği oranda, alınan risklerin mevcut ve gelecekteki potansiyel etkilerinin ölçülmesinin yapılması sağlanmaktadır. BDDK tarafından yayınlanan yönetmelikler çerçevesinde günlük, haftalık, aylık, üç aylık ve yıllık olarak raporlar düzenlenmekte ve süresi içerisinde BDDK'ya raporlanmaktadır.

b) Risk yönetim sisteminin yapısı ve organizasyonu

Risk Yönetimi Dairesi Başkanlığı tarafından hesaplanan kredi riski, likidite riski ve piyasa riski BDDK tarafından tanımlanan süreler ve limitler içerisinde BDDK'ya gönderilmektedir.

c) Risk raporlamaları ve ölçüm sistemlerinin kapsam ve niteliği

Kredi Riski: Banka, BDDK'nın yasal düzenlemeleri ve sınırlamaları çerçevesinde, en iyi uygulamaları gözeterek kredi riskinin kredilerinin hacmine, niteliğine ve karmaşıklığına uygun biçimde yönetilmesini sağlamaktadır. Yeni ürün ve hizmetlerin kredi riski açısından değerlendirilmesi esastır. Banka; kredi riskine esas tutarı yasal olarak BDDK tarafından çıkarılan Bankaların Sermaye Yeterliliğinin Ölçülmesine ve Değerlendirilmesine İlişkin Yönetmelik çerçevesinde hesaplar. Kredi riskinin, yasal sermaye yeterliliği standart oranı için belirlenen asgari sınırın üzerinde kalmasını sağlayacak durumda yönetimi esastır.

Talep edilen kredinin türüne ve vadesine göre değişiklik gösterse de hangi kurumla kredi ilişkisine girileceğine Banka yetkili organlarınca karar verilmektedir. Banka, BDDK'ya kredi riskiyle ilgili mevcut yasal düzenlemeler (Basel II) çerçevesinde raporlama yapmaktadır.

Piyasa Riski: Piyasa riski, finansal piyasalardaki faiz, kur ve hisse senedi fiyat değişmelerine bağlı olarak ortaya çıkan faiz oranı riski, hisse senedi pozisyon riski ve kur risklerini içermekte ve bunların her biri ayrı ayrı ele alınmaktadır. Mevduat kabul etmeyen Banka 5411 sayılı Bankacılık Kanununun 77 nci maddesi kapsamında faaliyet göstermektedir. Bankacılık işlevi sermayedarları olan Belediye ve İl Özel İdarelerine 5779 sayılı Kanunla aktarılan paylar ve yerel yönetimlerin yerel gelirlerinin teminat olarak gösterilmesi karşılığında nakdi ve gayrinakdi kredi kullandırmak ve sigortacılık işlemlerine aracılık etmekten ibarettir. Faiz oranları Bankanın misyon ve vizyonuna uygun olarak günün şartları değerlendirilerek Banka Yönetim Kurulu'nca belirlenmektedir.

Kur Riski: Banka'nın özkaynaklarıyla uyumlu bir düzeyde döviz pozisyonu tutmasını temin etmek üzere, döviz varlık ve yükümlülükleri arasındaki ilgi ve dengeler, Yabancı Para Net Genel Pozisyon/Özkaynak Standart Oranının Bankalarca Konsolide ve Konsolide Olmayan Bazda Hesaplanması ve Uygulanması Hakkında Yönetmelik hükümlerine göre sağlanmaktadır. Kur riski politikası, Banka'nın mali durumu, güncel ekonomik gelişmeler ve piyasada oluşan trendler çerçevesinde kârlılık ve verimlilik gözetilerek Yabancı Para Net Genel Pozisyon/Özkaynak Standart Oranı'nın yasal sınırlar içinde tutulmasını esas almaktadır. Bu amaçla, var olan döviz mevcudu en uygun faiz oranlarıyla plase edilmekte ve döviz piyasasında uygun zaman ve koşullarda ortaya çıkan olanaklar, hem aktif hem de pasif yönetimi amacıyla değerlendirilmektedir.

Faiz Riski: Banka'nın faiz oranı riski politikasında temel ilkesi, sabit ve değişken faizli kaynaklarla sabit ve değişken faizli kullanımlar arasında uyumsuzluk yaratılmamasıdır. Varlıkların yönetiminde pozisyonların vadeleri ve cari faiz hadlerindeki muhtemel değişimler göz önünde bulundurulmakta, alternatif getiri, katlanılabilir kayıp ve risk limitleri dikkate alınarak optimizasyon sağlanmaktadır.

**İLLER BANKASI A.Ş.****31 ARALIK 2013 TARİHİ İTİBARIYLA HAZIRLANAN
KONSOLİDE OLMAYAN FİNANSAL TABLOLARA İLİŞKİN DİPNOTLAR**
(Tutarlar aksi belirtilmedikçe Bin Türk Lirası (TL) olarak ifade edilmiştir.)

Hisse Senedi Riski: Hisse senedi riski bulunmamaktadır.

Operasyonel Risk: Banka, BDDK'nın düzenlemeleri çerçevesinde faaliyetlerin hacmine, niteliğine ve karmaşıklığına uygun olarak operasyonel riskin yönetilmesini sağlamaktadır. Yeni ürün ve hizmetler personel, süreç, sistem ve dış kaynaklı operasyonel riskler açısından değerlendirilmektedir.

Banka, operasyonel risk yönetim politikalarında temel olarak, risklerin ortaya çıkmadan önce belirlenmesi, düzenli bir biçimde raporlanması ve değerlendirilmesini amaçlamaktadır. Buna bağlı olarak, operasyonel risk yönetimi politikasında temel prensip, riskin gerçekleşmesine engel olmak üzere önlem almak şeklinde belirlenmiştir.

ç) Riskten korunma ve risk azaltım politikaları ile bunların etkinliğinin sürekli kontrolüne ilişkin süreçler

Minimum sermaye gereksinimini hesaplamak için kredi riski, operasyonel risk ve piyasa riskine maruz kalan değerler hesaplanmakta ve bu değerler üzerinden sermaye yeterlilik oranı hesaplanmaktadır.

VIII. Finansal, varlık ve borçların gerçeğe uygun değeri ile gösterilmesi

	Defter Değeri		Gerçeğe Uygun Değer	
	Cari Dönem	Önceki Dönem	Cari Dönem	Önceki Dönem
Finansal Varlıklar	14.299.386	12.434.771	14.299.386	12.434.771
Para Piyasalarından Alacaklar	-	-	-	-
Bankalar	2.940.419	3.485.022	2.940.419	3.485.022
Satılmaya Hazır Finansal Varlıklar	-	-	-	-
Vadeye Kadar Elde Tutulacak Yatırımlar	-	-	-	-
Verilen Krediler	11.358.967	8.949.749	11.358.967	8.949.749
Finansal Borçlar	4.029.240	3.140.379	4.029.240	3.140.379
Bankalar Mevduatı	-	-	-	-
Diğer Mevduat	-	-	-	-
Diğer Mali Kuruluşlardan Sağlanan Fonlar	3.919.622	3.093.074	3.919.622	3.093.074
İhraç Edilen Menkul Değerler	-	-	-	-
Muhtelif Borçlar	109.618	47.305	109.618	47.305

Finansal varlık ve borçların gerçeğe uygun değeri hesaplanırken kalan vadelerine göre iskonto edilmiş değerleri dikkate alınır.

IX. Başkalarının nam ve hesabına yapılan işlemler, inanca dayalı işlemlere ilişkin açıklamalar

Banka, başkalarının nam ve hesabına alım, satım, saklama ve bu işlemlere ait danışmanlık hizmetleri vermemektedir. Banka inanca dayalı işlem sözleşmeleri yapmamaktadır. Ancak, Belediyelerin ve İl Özel İdarelerinin 6183 sayılı "Amme Alacakları Tahsil Usulü Hakkındaki Kanun" kapsamına giren vergi, SGK, Emekli Sandığı ve muhtelif kurumlar ile 4811 sayılı Kanun kapsamına giren vergi borçları ve 5216 sayılı "Büyükşehir Belediye Kanunu" ile 5393 sayılı "Belediye Kanunu" gereğince uzlaşma kapsamında bulunan borçlarını 5779 sayılı Kanunun 7 nci maddesi gereği Belediyelerin ve İl Özel İdarelerin Banka tarafından dağıtılmakta olan paylarından kesilerek ilgili kurumlara ödenmektedir.

İLLER BANKASI A.Ş.

31 ARALIK 2013 TARİHİ İTİBARIYLA HAZIRLANAN
KONSOLİDE OLMAYAN FİNANSAL TABLOLARA İLİŞKİN DİPNOTLAR
(Tutarlar aksi belirtilmedikçe Bin Türk Lirası (TL) olarak ifade edilmiştir.)

➤ BEŞİNCİ BÖLÜM

Finansal tablolara ilişkin açıklama ve dipnotlar

I. Aktif kalemlere ilişkin açıklama ve dipnotlar

a. Nakit Değerler ve TCMB hesabı:

a.1. Nakit Değerler ve TCMB'ye ilişkin bilgiler

	Cari Dönem		Önceki Dönem	
	TP	YP	TP	YP
Kasa/Efektif	147	-	124	-
TCMB	174	-	624	-
Diğer	-	-	-	-
Toplam	321	-	748	-

a.2. TCMB hesabına ilişkin bilgiler

	Cari Dönem		Önceki Dönem	
	TP	YP	TP	YP
Vadesiz Serbest Hesap	174	-	624	-
Vadeli Serbest Hesap	-	-	-	-
Vadeli Serbest Olmayan Hesap	-	-	-	-
Toplam	174	-	624	-

b. Gerçeğe uygun değer farkı kar/zarara yansıtılan finansal varlıklar:

b.1. Repo işlemlerine konu olan ve teminata verilen/bloke edilen finansal varlıklara ilişkin bilgiler

Banka'nın teminata verilen/bloke edilen veya repo işlemine konu edilen, alım satım amaçlı menkul değerleri bulunmamaktadır.

c. Alım satım amaçlı türev finansal varlıklara ilişkin pozitif farklar tablosu:

Banka'nın alım satım amaçlı türev finansal varlıkları bulunmamaktadır.

ç. Bankalara ilişkin bilgiler:

ç.1. Bankalar hesabı

	Cari Dönem		Önceki Dönem	
	TP	YP	TP	YP
Bankalar	2.926.330	14.089	3.473.183	11.839
Yurtiçi	2.926.330	14.089	3.473.183	11.839
Yurtdışı	-	-	-	-
Yurtdışı Merkez ve Şubeler	-	-	-	-
Diğer Mali Kuruluşlar	-	-	-	-
Toplam	2.926.330	14.089	3.473.183	11.839

**İLLER BANKASI A.Ş.**

31 ARALIK 2013 TARİHİ İTİBARIYLA HAZIRLANAN
KONSOLİDE OLMAYAN FİNANSAL TABLOLARA İLİŞKİN DİPNOTLAR
(Tutarlar aksi belirtilmedikçe Bin Türk Lirası (TL) olarak ifade edilmiştir.)

d. Satılmaya hazır finansal varlıklara ilişkin bilgiler:

d.1. Repo işlemine konu edilen, teminata verilen/ bloke edilen satılmaya hazır finansal varlıklara ilişkin bilgiler

Banka'nın repo işlemine konu edilen, teminata verilen/ bloke edilen satılmaya hazır finansal varlıkları yoktur.

e. Satılmaya hazır finansal varlıklara ilişkin bilgiler:

Banka'nın satılmaya hazır finansal varlıklarının tamamı %10'un altında pay ve oy oranına sahip olduğu Emlak Konut Gayrimenkul Yatırım Ortaklığı A.Ş.'den oluşmaktadır.

	Cari Dönem	Önceki Dönem
Borçlanma Senetleri	-	-
Borsada İşlem Gören	-	-
Borsada İşlem Görmeyen	-	-
Hisse Senetleri	120	120
Borsada İşlem Gören	120	120
Borsada İşlem Görmeyen	-	-
Değer Azalma Karşılığı (-)	120	120
Toplam	-	-

f. Kredilere ilişkin bilgiler:

f.1. Banka'nın ortaklarına ve mensuplarına verilen her çeşit kredi veya avansın bakiyesine ilişkin bilgiler

	Cari Dönem		Önceki Dönem	
	Nakdi	Gayrinakdi	Nakdi	Gayrinakdi
Banka Ortaklarına Verilen Doğrudan Krediler	11.340.716	608.226	8.932.736	797.562
Tüzel Kişi Ortaklara Verilen Krediler	11.340.716	608.226	8.932.736	797.562
Gerçek Kişi Ortaklara Verilen Krediler	-	-	-	-
Banka Ortaklarına Verilen Dolaylı Krediler	-	-	-	-
Banka Mensuplarına Verilen Krediler	18.251	-	17.013	-
Toplam	11.358.967	608.226	8.949.749	797.562

İLLER BANKASI A.Ş.

31 ARALIK 2013 TARİHİ İTİBARIYLA HAZIRLANAN KONSOLİDE OLMAYAN FİNANSAL TABLOLARA İLİŞKİN DİPNOTLAR (Tutarlar aksi belirtilmedikçe Bin Türk Lirası (TL) olarak ifade edilmiştir.)

f.2. Birinci ve ikinci grup krediler, diğer alacaklar ile yeniden yapılandırılan ya da yeni bir itfa planına bağlanan krediler ve diğer alacaklara ilişkin bilgiler

Nakdi Krediler	Standart Nitelikli Krediler ve Diğer Alacaklar		Yakın İzlemedeki Krediler ve Diğer Alacaklar	
	Krediler ve Diğer Alacaklar	Sözleşme Koşullarında Değişiklik Yapılanlar	Krediler ve Diğer Alacaklar	Sözleşme Koşullarında Değişiklik Yapılanlar
İhtisas Dışı Krediler	18.251	-	-	-
İşletme Kredileri	-	-	-	-
İhracat Kredileri	-	-	-	-
İthalat Kredileri	-	-	-	-
Mali Kesime Verilen Krediler	-	-	-	-
Tüketici Kredileri	-	-	-	-
Kredi Kartları	-	-	-	-
Diğer	18.251	-	-	-
İhtisas Kredileri	11.340.716	-	-	-
Diğer Alacaklar	-	-	-	-
Toplam	11.358.967	-	-	-

Kredilerde ödeme planının uzatılmasına yönelik yapılan herhangi bir değişiklik yoktur.

f.3. Vade yapısına göre nakdi kredilerin dağılımı

Kısa Vadeli Krediler ve Diğer Alacaklar	Standart Nitelikli Krediler ve Diğer Alacaklar		Yakın İzlemedeki Krediler ve Diğer Alacaklar	
	Krediler ve Diğer Alacaklar	Sözleşme Koşullarında Değişiklik Yapılanlar	Krediler ve Diğer Alacaklar	Sözleşme Koşullarında Değişiklik Yapılanlar
İhtisas Dışı Krediler	18.251	-	-	-
İhtisas Kredileri	35.342	-	-	-
Diğer Alacaklar	-	-	-	-
Orta ve Uzun Vadeli Krediler ve Diğer Alacaklar	11.305.374	-	-	-
İhtisas Dışı Krediler	-	-	-	-
İhtisas Kredileri	11.305.374	-	-	-
Diğer Alacaklar	-	-	-	-

**İLLER BANKASI A.Ş.**

31 ARALIK 2013 TARİHİ İTİBARIYLA HAZIRLANAN

KONSOLİDE OLMAYAN FİNANSAL TABLOLARA İLİŞKİN DİPNOTLAR

(Tutarlar aksi belirtilmedikçe Bin Türk Lirası (TL) olarak ifade edilmiştir.)

f.4. Tüketici kredileri, bireysel kredi kartları, personel kredisi ve personel kredi kartlarına ilişkin bilgiler

	Kısa Vadeli	Orta ve Uzun Vadeli	Toplam
Tüketici Kredileri-TP	-	-	-
Konut Kredisi	-	-	-
Taşıt Kredisi	-	-	-
İhtiyaç Kredisi	-	-	-
Diğer	-	-	-
Tüketici Kredileri-Döviz Endeksli	-	-	-
Konut Kredisi	-	-	-
Taşıt Kredisi	-	-	-
İhtiyaç Kredisi	-	-	-
Diğer	-	-	-
Tüketici Kredileri-YP	-	-	-
Konut Kredisi	-	-	-
Taşıt Kredisi	-	-	-
İhtiyaç Kredisi	-	-	-
Diğer	-	-	-
Bireysel Kredi Kartları-TP	-	-	-
Taksitli	-	-	-
Taksitsiz	-	-	-
Bireysel Kredi Kartları-YP	-	-	-
Taksitli	-	-	-
Taksitsiz	-	-	-
Personel Kredileri-TP	18.251	-	18.251
Konut Kredisi	-	-	-
Taşıt Kredisi	-	-	-
İhtiyaç Kredisi	18.251	-	18.251
Diğer	-	-	-
Personel Kredileri-Döviz Endeksli	-	-	-
Konut Kredisi	-	-	-
Taşıt Kredisi	-	-	-
İhtiyaç Kredisi	-	-	-
Diğer	-	-	-
Personel Kredileri-YP	-	-	-
Konut Kredisi	-	-	-
Taşıt Kredisi	-	-	-
İhtiyaç Kredisi	-	-	-
Diğer	-	-	-
Personel Kredi Kartları-TP	-	-	-
Taksitli	-	-	-
Taksitsiz	-	-	-
Personel Kredi Kartları-YP	-	-	-
Taksitli	-	-	-
Taksitsiz	-	-	-
Toplam	18.251	-	18.251

İLLER BANKASI A.Ş.

31 ARALIK 2013 TARİHİ İTİBARIYLA HAZIRLANAN KONSOLİDE OLMAYAN FİNANSAL TABLOLARA İLİŞKİN DİPNOTLAR (Tutarlar aksi belirtilmedikçe Bin Türk Lirası (TL) olarak ifade edilmiştir.)

f.5. Taksitli ticari krediler ve kurumsal kredi kartlarına ilişkin bilgiler

Banka'nın taksitli ticari krediler ve kurumsal kredi kartları bulunmamaktadır (31 Aralık 2012: Yoktur).

f.6. Kredilerin kullanıcılara göre dağılımı

	Cari Dönem	Önceki Dönem
Kamu	11.340.716	8.932.736
Özel ¹⁾	18.251	17.013
Toplam	11.358.967	8.949.749

¹⁾ Banka personeline kullandırılan beş maaş kredileridir.

f.7. Yurtiçi ve yurtdışı kredilerin dağılımı

	Cari Dönem	Önceki Dönem
Yurtiçi Krediler	11.358.967	8.949.749
Yurtdışı Krediler	-	-
Toplam	11.358.967	8.949.749

f.8. Bağlı ortaklık ve iştiraklere verilen krediler

Bağlı ortaklık ve iştiraklere verilen krediler bulunmamaktadır.

f.9. Kredilere ilişkin olarak ayrılan özel karşılıklar

Özel Karşılıklar	Cari Dönem	Önceki Dönem
Tahsil İmkânı Sınırlı Krediler ve Diğer Alacaklar İçin Ayrılanlar	-	-
Tahsili Şüpheli Krediler ve Diğer Alacaklar İçin Ayrılanlar	563	563
Zarar Niteliğindeki Krediler ve Diğer Alacaklar İçin Ayrılanlar	-	-
Toplam	563	563

6107 sayılı "İller Bankası A.Ş. Hakkında Kanun"un 13'üncü maddesinin 5'inci fıkrası "5411 sayılı Bankacılık Kanunu'nun karşılıklara ilişkin hükümleri Banka hakkında uygulanmaz" hükmü çerçevesinde Banka'ca ayrılan özel karşılıklar kredi işlemleri dışındaki alacaklardan dava sürecinde olanlara aittir.

f.10. Donuk alacaklara ilişkin bilgiler (Net)

f.10.i. Donuk alacaklardan bankaca yeniden yapılandırılan ya da yeni bir itfa planına bağlanan krediler ve diğer alacaklara ilişkin bilgiler:

Donuk alacaklardan bankaca yeniden yapılandırılan ya da yeni bir itfa planına bağlanan krediler ve diğer alacaklar bulunmamaktadır.

**İLLER BANKASI A.Ş.**

31 ARALIK 2013 TARİHİ İTİBARIYLA HAZIRLANAN
KONSOLİDE OLMAYAN FİNANSAL TABLOLARA İLİŞKİN DİPNOTLAR
(Tutarlar aksi belirtilmedikçe Bin Türk Lirası (TL) olarak ifade edilmiştir.)

f.10.ii. Toplam donuk alacak hareketlerine ilişkin bilgiler

	III. Grup	IV. Grup	V. Grup
	Tahsil İmkani Sınırlı Krediler ve Diğer Alacaklar	Tahsili Şüpheli Krediler ve Diğer Alacaklar	Zarar Niteliğindeki Krediler ve Diğer Alacaklar
Önceki Dönem Sonu Bakiyesi	-	563	-
Dönem İçinde İntikal (+)	-	-	-
Diğer Donuk Alacak Hesaplarından Giriş (+)	-	-	-
Diğer Donuk Alacak Hesaplarına Çıkış (-)	-	-	-
Dönem İçinde Tahsilat (-)	-	-	-
Aktiften Silinen (-)	-	-	-
Kurumsal ve Ticari Krediler	-	-	-
Bireysel Krediler	-	-	-
Kredi Kartları	-	-	-
Diğer	-	-	-
Dönem Sonu Bakiyesi	-	563	-
Özel Karşılık (-)	-	563	-
Bilançodaki Net Bakiyesi	-	-	-

f.10.iii. Yabancı para olarak kullanılan kredilerden kaynaklanan donuk alacaklara ilişkin bilgiler

Yabancı para olarak kullanılan kredilerden kaynaklanan donuk alacaklar bulunmamaktadır.

f.10.iv. Donuk alacakların kullanıcı gruplarına göre brüt ve net tutarlarının gösterimi

	III. Grup	IV. Grup	V. Grup
	Tahsil İmkani Sınırlı Krediler ve Diğer Alacaklar	Tahsili Şüpheli Krediler ve Diğer Alacaklar	Zarar Niteliğindeki Krediler ve Diğer Alacaklar
Cari Dönem (Net)	-	-	-
Gerçek ve Tüzel Kişilere Kullanılan Krediler (Brüt)	-	-	-
Özel Karşılık Tutarı (-)	-	-	-
Gerçek ve Tüzel Kişilere Kullanılan Krediler (Net)	-	-	-
Bankalar (Brüt)	-	-	-
Özel Karşılık Tutarı (-)	-	-	-
Bankalar (Net)	-	-	-
Diğer Kredi ve Alacaklar (Brüt)	-	563	-
Özel Karşılık Tutarı (-)	-	(563)	-
Diğer Kredi ve Alacaklar (Net)	-	-	-
Önceki Dönem (Net)	-	-	-
Gerçek ve Tüzel Kişilere Kullanılan Krediler (Brüt)	-	-	-
Özel Karşılık Tutarı (-)	-	-	-
Gerçek ve Tüzel Kişilere Kullanılan Krediler (Net)	-	-	-
Bankalar (Brüt)	-	-	-
Özel Karşılık Tutarı (-)	-	-	-
Bankalar (Net)	-	-	-
Diğer Kredi ve Alacaklar (Brüt)	-	563	-
Özel Karşılık Tutarı (-)	-	(563)	-
Diğer Kredi ve Alacaklar (Net)	-	-	-

İLLER BANKASI A.Ş.

31 ARALIK 2013 TARİHİ İTİBARIYLA HAZIRLANAN KONSOLİDE OLMAYAN FİNANSAL TABLOLARA İLİŞKİN DİPNOTLAR (Tutarlar aksi belirtilmedikçe Bin Türk Lirası (TL) olarak ifade edilmiştir.)

g. Vadeye kadar elde tutulacak menkul değerlere ilişkin bilgiler:

g.1. Repo işlemlerine konu olan ve teminata verilen/bloke edilen yatırımlara ilişkin bilgiler

Repo işlemlerine konu olan ve teminata verilen/bloke edilen yatırımlar bulunmamaktadır.

g.2. Vadeye kadar elde tutulacak yatırımların yıl içindeki hareketleri

Vadeye kadar elde tutulacak yatırımların yıl içindeki hareketleri bulunmamaktadır.

ğ. İştiraklere ilişkin bilgiler:

Unvan	Adres (Şehir/Ülke)	Bankanın Pay Oranı/Farklı ise Oy Oranı (%)	Banka Risk Grubu Pay Oranı (%)
NIĞBAŞ Niğde Beton San. ve Tic. A.Ş.	Niğde/TÜRKİYE	1,86	1,86

Aktif Toplamı	Özkaynak	Sabit Varlık Toplamı	Faiz Gelirleri	Menkul Değer Gelirleri	Cari Dönem Kar/Zararı	Önceki Dönem Kar/Zararı	Gerçeğe Uygun Değeri
50.236	31.712	17.373	451	-	(595)	(3.255)	-

¹ Finansal Bilgiler Şirket'in 30 Eylül 2013 tarihli finansal tablolarından alınmış olup önceki dönem karı 31 Aralık 2012 tarihi itibarıyla verilmiştir.

NIĞBAŞ Niğde Beton Sanayi ve Ticaret A.Ş.'nin 12 Eylül 2011 tarihinde yapılan Olağanüstü Genel Kurul Toplantısında şirket sermayesi 22.000 TL'den 27.000 TL'ye yükseltilmiş olup, 5.000 TL'lik sermaye artışının ortakların rüçhan hakları kısıtlanarak halka arz edilmesi kararlaştırılmıştır. 2012 yılı içerisinde 5.000 TL'nin halka arzı yapılarak 5 Mart 2012 tarihinden itibaren Borsa İstanbul A.Ş.'de (BIST) işlem görmeye başlamıştır. Şirket sermayesindeki Banka iştirak oranı %1,86'ya düşmüş olup, Yönetim Kurulunun 21.02.2013 tarih ve 6/128 sayılı kararları ile NIĞBAŞ Niğde Beton Sanayi ve Ticaret A.Ş.'deki Banka hisselerinin satışı ve satış işlemlerinin yürütülmesi için Genel Müdürlük yetkili kılınmış ve hisselerin satışı için 06.05.2013 tarihinde Halk Yatırım Menkul Değerler A.Ş.'de hesap açılmıştır. Borsa İstanbul A.Ş. (BIST) de işlem gören hissenin fiyatının beklenen değere ulaşması durumunda satışı gerçekleştirilecektir.

h. Bağlı ortaklıklara ilişkin bilgiler:

Yoktur.

ı. Birlikte kontrol edilen ortaklıklara (iş ortaklıklarına) ilişkin bilgiler:

Yoktur.

i. Kiralama işlemlerinden alacaklara ilişkin bilgiler (Net):

Banka'nın finansal kiralama işlemleri bulunmamaktadır.

Banka'nın gayrimenkullerinin kiraya verilmesinden kaynaklanan 3.195 TL faaliyet kiralaması alacağı bulunmaktadır (31 Aralık 2012: 3.210 TL).

j. Riskten korunma amaçlı türev finansal varlıklar:

Riskten korunma amaçlı türev finansal varlıklara ilişkin pozitif farklar tablosu

Yoktur.

**İLLER BANKASI A.Ş.**

**31 ARALIK 2013 TARİHİ İTİBARIYLA HAZIRLANAN
KONSOLİDE OLMAYAN FİNANSAL TABLOLARA İLİŞKİN DİPNOTLAR**
(Tutarlar aksi belirtilmedikçe Bin Türk Lirası (TL) olarak ifade edilmiştir.)

k. Maddi duran varlıklara ilişkin açıklamalar (Net):

	Gayrimenkul	Finansal Kiralama ile Edinilen MDV	Araçlar	Diğer MDV	Toplam
Önceki Dönem Sonu (31.12.2012)					
Maliyet	179.902	-	3.801	41.185	224.888
Birikmiş Amortisman	(65.462)	-	(3.786)	(27.651)	(96.899)
Net Defter Değeri	114.440	-	15	13.534	127.989
Cari Dönem Sonu (31.12.2013)					
Dönem Başı Maliyet Değeri	179.902	-	3.801	41.185	224.888
İktisap Edilenler	178.778	-	-	3.901	182.679
Elden Çıkarılanlar	(167.887)	-	(20)	(9.978)	(177.885)
Kapanış Maliyet Değeri	190.793	-	3.781	35.108	229.682
Dönem Başı Birikmiş Amortisman	65.462	-	3.786	27.651	96.899
Cari Dönem Amortismanı	2.474	-	3	4.054	6.531
Elden Çıkarılanlar Amortismanı	(21.342)	-	(1.528)	(5.262)	(28.132)
Dönem Sonu Birikmiş Amortisman	46.594	-	2.261	26.443	75.298
Kapanış Net Defter Değeri	144.199	-	1.520	8.665	154.384

l. Maddi olmayan duran varlıklara ilişkin açıklamalar:

Bankanın aktifinde maddi olmayan duran varlık olarak lisanslı bilgisayar programları bulunmakta olup, bunların tahmini ekonomik ömürleri 3-5 yıl olarak belirlenmiştir.

Dönem başı ve dönem sonundaki brüt defter değeri ile birikmiş itfa payı tutarları aşağıdaki tabloda gösterilmiştir.

	Yazılımlar
Önceki Dönem Sonu (31.12.2012)	
Maliyet	14.107
Birikmiş Amortisman	(6.098)
Net Defter Değeri	8.009
Cari Dönem Sonu (31.12.2013)	
Dönem Başı Maliyet Değeri	14.107
Girişler	2.555
Elden Çıkarılanlar	(745)
Kapanış Maliyet Değeri	15.917
Dönem Başı İtfa Payları	(6.098)
Cari Dönem İtfa Payları	(3.439)
Elden Çıkarılanlar İtfa Payları	5
Dönem Sonu Birikmiş İtfa Payları	(9.532)
Kapanış Net Defter Değeri	6.385

İLLER BANKASI A.Ş.

31 ARALIK 2013 TARİHİ İTİBARIYLA HAZIRLANAN KONSOLİDE OLMAYAN FİNANSAL TABLOLARA İLİŞKİN DİPNOTLAR (Tutarlar aksi belirtilmedikçe Bin Türk Lirası (TL) olarak ifade edilmiştir.)

m. Yatırım amaçlı gayrimenkullere ilişkin açıklamalar:

Banka'nın 31 Aralık 2013 tarihi itibarıyla kiraya verdiği 779 TL kayıtlı değerinden 71 TL amortisman tutarı düşüldükten sonra net değeri 708 TL tutarında olan yatırım amaçlı gayrimenkulleri ile Banka Kanunu'nun 3'üncü maddesi 2'nci fıkrasının (h) ve (i) bentleri gereğince cari dönemde almış olduğu kayıtlı değeri 157.737 TL olan toplam 158.445 TL yatırım amaçlı gayrimenkulleri bulunmaktadır.

n. Ertelenmiş vergi varlığına ilişkin açıklamalar:

İndirilebilir geçici farklar, mali zarar ve vergi indirimi ve istisnaları.

Ertelenmiş Vergi Varlığı	Cari Dönem	Önceki Dönem
Çalışan Hakları Karşılığı	16.231	14.411
İştirakler Değer Düşüklüğü	393	386
Diğer	27.952	8.344
VUK-TMS Amortisman Farkları	(1.062)	(1.141)
Toplam	43.514	22.000

Bankanın, 31 Aralık 2013 tarihi itibarıyla vergi indirim ve istisnaları üzerinden hesapladığı ertelenmiş vergi aktifi bulunmamaktadır. Bununla birlikte bilançosunda yer alan varlık veya yükümlülüklerin defter değeri ile vergi mevzuatı uyarınca belirlenen vergiye esas değeri arasında ortaya çıkan ve sonraki dönemlerde mali kâr/zararın hesabında dikkate alınacak tutarları üzerinden hesapladığı 44.576 TL tutarındaki ertelenmiş vergi aktifi ile 1.062 TL tutarındaki ertelenmiş vergi pasifi netleştirilmek suretiyle kayıtlara yansıtılmıştır.

o. Satış amaçlı elde tutulan ve durdurulan faaliyetlere ilişkin duran varlıklar hakkında açıklamalar:

Banka'nın satış amaçlı elde tutulan ve durdurulan faaliyetlere ilişkin duran varlığı bulunmamaktadır.

ö. Diğer aktiflere ilişkin bilgiler:

Bilançonun diğer aktifler kalemi nazım hesapta yer alan taahhütler hariç bilanço toplamının %10'unu aşmamaktadır.

**İLLER BANKASI A.Ş.**

31 ARALIK 2013 TARİHİ İTİBARIYLA HAZIRLANAN
KONSOLİDE OLMAYAN FİNANSAL TABLOLARA İLİŞKİN DİPNOTLAR
(Tutarlar aksi belirtilmedikçe Bin Türk Lirası (TL) olarak ifade edilmiştir.)

II. Pasif Kalemlere İlişkin Açıklama ve Dipnotlar**a. Mevduatın vade yapısına ilişkin bilgiler:**

Banka, 5411 sayılı Bankacılık Kanunu'nun 77'nci maddesi çerçevesinde faaliyet göstermekte olup, mevduat kabul yetkisi bulunmayan kalkınma ve yatırım bankasıdır.

b. Alım satım amaçlı türev finansal borçlara ilişkin bilgiler:

Alım satım amaçlı türev finansal borçlara ilişkin negatif farklar tablosu Banka'nın alım satım amaçlı türev finansal borcu bulunmamaktadır.

c. Bankalar ve diğer mali kuruluşlara ilişkin bilgiler:**c.1. Bankalar ve diğer mali kuruluşlar**

	Cari Dönem		Önceki Dönem	
	TP	YP	TP	YP
T.C. Merkez Bankası Kredileri	-	-	-	-
Yurtiçi Banka ve Kuruluşlardan	-	-	-	-
Yurtdışı Banka, Kuruluş ve Fonlardan ⁽¹⁾	-	552.219	-	413.255
Toplam	-	552.219	-	413.255

c.2. Alınan kredilerin vade ayırımına göre gösterilmesi

	Cari Dönem		Önceki Dönem	
	TP	YP	TP	YP
Kısa Vadeli	-	-	-	-
Orta ve Uzun Vadeli ⁽¹⁾	-	552.219	-	413.255
Toplam	-	552.219	-	413.255

⁽¹⁾ Yurtdışı Banka, Kuruluş ve Fonlardan sağlanan orta ve uzun vadeli krediler Belediye Hizmetleri Projesi kapsamında Dünya Bankasından Belediye Kanalizasyon, Şebeke ve Atıksu arıtma tesislerinin geliştirilmesi projesi kapsamında ise JICA'dan (Japonya Uluslararası İşbirliği Ajansı) belediyelere kullanılan tutarlara aittir.

c.3. Fonlar

	Cari Dönem		Önceki Dönem	
	TP	YP	TP	YP
Diğer ⁽¹⁾	3.364.907	2.496	2.679.819	-
Toplam	3.364.907	2.496	2.679.819	-

⁽¹⁾ Diğer mali kuruluşlardan sağlanan 3.367.403 TL'lik fonun, 2.151.900 TL'si 5779 sayılı "İl Özel İdarelerine ve Belediyelere Genel Bütçe Vergi Gelirlerinden Pay Verilmesi Hakkında Kanun"a göre Maliye Bakanlığı tarafından aktarılan Banka'ca yerel yönetimlere dağıtılacak kısma, 850.466 TL'si ise Su ve Kanalizasyon Altyapı Projeleri (SUKAP) için Banka'ya aktarılan fona, 271.408 TL'si Banka karlarından belediyelerin ve köylerin alt ve üstyapı ihtiyaçları için ayrılan fona, 14.458 TL'si Belediyelerin Altyapısının Desteklenmesi Projesi (BELDES) için Banka'ya aktarılan fona, 76.085 TL'si kentsel altyapı hizmetleri için Banka'ya aktarılan fon miktarına, 591 TL'si diğer fonlara aittir. 2.496 TL'si Avrupa Yatırım Bankası ile imzalanan "İller Bankası Çevre Kredisi Projesi"ne yönelik kredi anlaşması kapsamında banka kapasite artırımı, yatırımları desteklemek ve diğer bileşenler için kullanılan hibeye aittir.

ç. Bilançonun diğer yabancı kaynaklar kalemi bilanço toplamının %10'unu aşılıyorsa, bunların en az %20'sini oluşturan alt hesapların isim ve tutarları:

Diğer yabancı kaynaklar kalemi, bilanço toplamının %10'unu aşmamaktadır.

d. Kiralama işlemlerinden borçlara ilişkin bilgiler (net):**Finansal kiralama işlemlerinden doğan yükümlülüklerle ilişkin açıklamalar**

Banka'nın finansal kiralama işlemleri dolayısıyla borcu bulunmamaktadır.

e. Riskten korunma amaçlı türev finansal borçlara ilişkin bilgiler:

Riskten korunma amaçlı türev finansal borçlara ilişkin negatif farklar tablosu Yoktur.

İLLER BANKASI A.Ş.

31 ARALIK 2013 TARİHİ İTİBARIYLA HAZIRLANAN KONSOLİDE OLMAYAN FİNANSAL TABLOLARA İLİŞKİN DİPNOTLAR (Tutarlar aksi belirtilmedikçe Bin Türk Lirası (TL) olarak ifade edilmiştir.)

f. Karşılıklara ilişkin açıklamalar:

f.1. Genel karşılıklara ilişkin bilgiler

6107 sayılı "İller Bankası A.Ş. Hakkında Kanun"un 13'üncü maddesinin 5'inci fıkrası gereği 5411 sayılı Bankacılık Kanunu'nun karşılıklara ilişkin hükümleri Banka hakkında uygulanmaz.

f.2. Çalışan hakları karşılığı

Banka, "Çalışanlara Sağlanan Faydalar Hakkındaki Türkiye Muhasebe Standardı"nda ("TMS 19") belirtilen hükümler çerçevesinde sözleşmeli personel için emekli ikramiyesi, işçi personel için ise kıdem tazminatı karşılığı olarak 31 Aralık 2013 tarihi itibarıyla 81.192 TL tutarında çalışan hakları karşılığı ayırmıştır (31 Aralık 2012: 72.056 TL).

f.3. Diğer karşılıklar

Banka'nın yerel yönetimlere verdiği danışmanlık hizmetlerinden elde ettiği kontrollük gelirleri ile sigorta gelirlerinden Banka ana sözleşmesinin 32'nci maddesine istinaden personele dağıtılması için sendika tarafından hukuki süreç başlatıldığı için 31 Aralık 2013 tarihi itibarıyla 137.919 TL tutarında karşılık ayrılmıştır (31 Aralık 2012: 39.881 TL).

Banka kiraya verdiği ve döneminde tahsil edemediği için hukuksal süreç başlattığı kira alacakları için 31 Aralık 2013 tarihi itibarıyla 1.840 TL tutarında karşılık ayırmıştır (31 Aralık 2012: 1.840 TL).

g. Vergi borcuna ilişkin açıklamalar:

g.1. Ödenecek vergilere ilişkin bilgiler

	Cari Dönem	Önceki Dönem
Ödenecek Kurumlar Vergisi	30.195	20.942
Gelir Vergisi Stopajı	27.971	23.195
Menkul Sermaye İradı Vergisi	-	-
Gayrimenkul Sermaye İradı Vergisi	-	-
BSMV	999	603
Kambiyo Muameleleri Vergisi	-	-
Ödenecek Katma Değer Vergisi	4.899	3.264
Diğer	5.138	4.982
Toplam	69.202	52.986

g.2. Primlere ilişkin bilgiler

	Cari Dönem	Önceki Dönem
Sosyal Sigorta Primleri-Personel	907	604
Sosyal Sigorta Primleri-İşveren	1.319	844
Banka Sosyal Yardım Sandığı Primleri-Personel	-	-
Banka Sosyal Yardım Sandığı Primleri-İşveren	-	-
Emekli Sandığı Aidatı ve Karşılıkları-Personel	-	-
Emekli Sandığı Aidatı ve Karşılıkları-İşveren	-	-
İşsizlik Sigortası-Personel	65	43
İşsizlik Sigortası-İşveren	128	86
Diğer	519	146
Toplam	2.938	1.723

g.3. Ertelenmiş vergi borcuna ilişkin açıklamalar

Banka'nın, 31 Aralık 2013 tarihi itibarıyla ertelenmiş vergi borcu bulunmamaktadır.(Bakınız dipnot V-I-n).



İLLER BANKASI A.Ş.

31 ARALIK 2013 TARİHİ İTİBARIYLA HAZIRLANAN
KONSOLİDE OLMAYAN FİNANSAL TABLOLARA İLİŞKİN DİPNOTLAR
(Tutarlar aksi belirtilmedikçe Bin Türk Lirası (TL) olarak ifade edilmiştir.)

ğ. Satış amaçlı elde tutulan ve durdurulan faaliyetlere ilişkin duran varlık borçları hakkında bilgiler:

Bilanço tarihi itibarıyla Bankanın satış amaçlı elde tutulan ve durdurulan faaliyetlerine ilişkin duran varlık borçları bulunmamaktadır.

h. Banka'nın kullandığı sermaye benzeri kredilerin sayısı, vadesi, faiz oranı, kredinin temin edildiği kuruluş ve varsa, hisse senedine dönüştürme opsiyonuna ilişkin açıklamalar:

Bankanın sermaye benzeri kredileri bulunmamaktadır.

ı. Özkaynaklara ilişkin bilgiler:

ı.1. Ödenmiş sermayenin gösterimi

	Cari Dönem	Önceki Dönem
Hisse Senedi Karşılığı ¹⁾	8.528.315	7.735.190
İmtiyazlı Hisse Senedi Karşılığı	-	-

¹⁾ Banka kuruluş kanunu gereği sermayesi paylara bölünmemiş, hisse senedi çıkarılmamıştır.

ı.2. Ödenmiş sermaye tutarı, bankada kayıtlı sermaye sisteminin uygulanıp uygulanmadığı hususunun açıklanması ve bu sistem uygulanıyor ise kayıtlı sermaye tavanı

Banka'nın kuruluş kanunu gereği kayıtlı sermaye sistemi uygulanmamaktadır.

ı.3. Cari dönem içinde yapılan sermaye artırımları ve kaynakları ile arttırılan sermaye payına ilişkin diğer bilgiler

Cari dönem içerisinde sermaye artırımı yapılmamış olup, bu dönem içerisinde 793.125 TL sermaye tahsilatı yapılmıştır. Bu tahsilatın 702.163 TL'si 5779 sayılı "İl Özel İdarelerine ve Belediyelere Genel Bütçe Vergi Gelirlerinden Pay Verilmesi Hakkında Kanun"a göre her ay Maliye Bakanlığı ve İller Bankası tarafından dağıtılacak vergi gelirleri paylarının toplamı üzerinden aylık olarak kesilen %2'lik paylardan, 90.962 TL'si ise Banka Kanunu gereği sermayeye ilave edilmek üzere 2012 yılı karından ayrılan %30'luk kısımdan oluşmaktadır.

ı.4. Cari dönem içinde sermaye yedeklerinden sermayeye ilave edilen kısma ilişkin bilgiler

Yoktur.

ı.5. Son mali yılın ve onu takip eden ara dönemin sonuna kadar olan sermaye taahhütleri, bu taahhütlerin genel amacı ve bu taahhütler için gerekli tahmini kaynaklar

Banka'nın kuruluş kanunu gereği sermaye tahsilâtında taahhüt bulunmamaktadır. Banka sermayesi 5779 sayılı "İl Özel İdarelerine ve Belediyelere Genel Bütçe Vergi Gelirlerinden Pay Verilmesi Hakkında Kanun"a göre her ay Maliye Bakanlığı ve İller Bankası tarafından dağıtılacak vergi gelirleri paylarının toplamı üzerinden aylık olarak %2 oranında kesilecek miktarlar ile Banka dağıtılabılır karınının %30'u nispetinde ayrılan sermaye paylarından oluşmaktadır.

ı.6. Bankanın gelirleri, karlılığı ve likiditesine ilişkin geçmiş dönem göstergeleri ile bu göstergelerdeki belirsizlikler dikkate alınarak yapılacak öngörülerin, özkaynak üzerindeki tahmini etkileri

Banka oluşabilecek zararların minimum düzeyde kalmasını sağlayacak kredi ve faiz politikası belirlemektedir. Banka kuruluş kanunu gereği 5779 sayılı "İl Özel İdarelerine ve Belediyelere Genel Bütçe Vergi Gelirlerinden Pay Verilmesi Hakkında Kanun"a göre her ay Maliye Bakanlığı ve İller Bankası tarafından dağıtılacak vergi gelirleri paylarının toplamı üzerinden aylık olarak %2 oranında kesilen sermaye tahsilatları ile kredi anapara ve faiz tahsilatları Banka'nın nakit girişlerini sağlamaktadır.

ı.7. Sermayeyi temsil eden hisse senetlerine tanınan imtiyazlara ilişkin özet bilgiler

Banka'nın sermayesi hisse senetleri ile temsil edilmemektedir.

ı.8. Menkul değerler değer artış fonuna ilişkin açıklamalar

Banka'nın menkul değerler değer artış fonu bulunmamaktadır.

İLLER BANKASI A.Ş.

31 ARALIK 2013 TARİHİ İTİBARIYLA HAZIRLANAN KONSOLİDE OLMAYAN FİNANSAL TABLOLARA İLİŞKİN DİPNOTLAR (Tutarlar aksi belirtilmedikçe Bin Türk Lirası (TL) olarak ifade edilmiştir.)

III. Nazım Hesaplara İlişkin Açıklama ve Dipnotlar

a. Nazım hesaplarda yer alan yükümlülüklerle ilişkin açıklama:

a.1. Gayri kabili rücu nitelikteki kredi taahhütlerinin türü ve miktarı

Dünya Bankası ile "Belediye Hizmetleri Projesi" kapsamında 8 Şubat 2006 tarihinde ve "Belediye Hizmetleri Projesi II Ek Finansmanı" kapsamında 29 Haziran 2010 tarihinde imzalanan garanti ve kredi anlaşmaları gereği Banka'ca taahhüt edilen ve belediyelere bu kapsamda kullanılacak kredilerin bilanço tarihi itibarıyla toplamı 442.936 TL'dir (31 Aralık 2012: 417.147 TL). Japonya Uluslararası İşbirliği Ajansı (JICA) ile "Belediye Kanalizasyon, Şebeke ve Atıksu Arıtma Tesislerinin Geliştirilmesi Projesi" kapsamında 22 Haziran 2011 tarihinde imzalanan garanti ve kredi anlaşmaları gereği Banka'ca taahhüt edilen orta ölçekli belediyelere kullanılacak kredilerin toplamı 234.293 TL'dir (31 Aralık 2012: 263.759 TL). Avrupa Yatırım Bankası ile "Kentsel Altyapı Projeleri" kapsamında 28 Haziran 2012 tarihinde imzalanan garanti ve kredi anlaşmaları gereği Bankaca taahhüt edilen Belediyelere kullanılacak krediler toplamı 440.475 TL'dir. Bankaca belediyelerin alt ve üst yapı hizmetleri için taahhüt edilen kredilerin toplamı ise 4.778.885 TL (31 Aralık 2012: 5.620.806 TL) olup; Banka'nın toplam kredi taahhütleri 5.896.589 TL'dir (31 Aralık 2012: 6.301.712 TL).

a.2. Aşağıdakiler dahil nazım hesap kalemlerinden kaynaklanan muhtemel zararların ve taahhütlerin yapısı ve tutarı

a.2.i. Garantiler, banka aval ve kabulleri ve mali garanti yerine geçen teminatlar ve diğer akreditifler dahil gayrinakdi krediler

Bilanço tarihi itibarıyla Banka'nın garanti, banka aval ve kabulleri ve mali garanti yerine geçen teminatları ile diğer akreditifler dahil gayrinakdi kredileri bulunmamaktadır.

a.2.ii. Kesin teminatlar, geçici teminatlar, kefaletler ve benzeri işlemler

Bilanço tarihi itibarıyla Banka'nın vermiş olduğu teminat mektupları toplamı 608.226 TL'dir (31 Aralık 2012: 797.562 TL).

a.3. Gayrinakdi kredilerin

a.3.i. Gayrinakdi kredilerin toplam tutarı

	Cari Dönem	Önceki Dönem
Nakit Kredi Teminine Yönelik Olarak Açılan Gayrinakdi Krediler	608.220	797.556
Bir Yıl veya Daha Az Süreli Asıl Vadeli	566.544	555.898
Bir Yıldan Daha Uzun Süreli Asıl Vadeli	41.676	241.658
Diğer Gayrinakdi Krediler	6	6
Toplam	608.226	797.562

a.3.ii. Gayrinakdi krediler hesabı içinde sektör bazında risk yoğunlaşması hakkında bilgi

Gayrinakdi krediler hesabı içinde sektör bazında risk yoğunlaşması söz konusu olmayıp, Banka gayrinakdi kredilerinin tamamını yerel yönetimlere kullanılmaktadır.

**İLLER BANKASI A.Ş.**

31 ARALIK 2013 TARİHİ İTİBARIYLA HAZIRLANAN
KONSOLİDE OLMAYAN FİNANSAL TABLOLARA İLİŞKİN DİPNOTLAR
(Tutarlar aksi belirtilmedikçe Bin Türk Lirası (TL) olarak ifade edilmiştir.)

a.3.iii. I ve II'nci grupta sınıflandırılan gayrinakdi kredilere ilişkin bilgiler

	I inci Grup		II nci Grup	
	TP	YP	TP	YP
Gayrinakdi Krediler	605.113	3.113	-	-
Teminat Mektupları	605.113	3.113	-	-
Aval ve Kabul Kredileri	-	-	-	-
Akreditifler	-	-	-	-
Cirolar	-	-	-	-
Menkul Kıymet İhracında Satın Alma Garantilerimizden	-	-	-	-
Faktoring Garantilerinden	-	-	-	-
Diğer Garanti ve Kefaletler	-	-	-	-

b. Türev işlemlere ilişkin açıklamalar:

Banka'nın türev finansal araçları bulunmamaktadır.

c. Kredi türevlerine ve bunlardan dolayı maruz kalınan risklere ilişkin açıklamalar:

Banka'nın kredi türevleri bulunmamaktadır.

ç. Koşullu borçlar ve varlıklara ilişkin açıklamalar:

Banka'nın koşullu borçları ve varlıkları bulunmamaktadır.

d. Başkaları nam ve hesabına verilen hizmetlere ilişkin açıklamalar:

Banka başkalarının nam ve hesabına alım, satım, saklama ve bu işlemlere ait danışmanlık hizmetleri vermemektedir. Ancak, Belediyelerin ve İl Özel İdarelerin kamu kuruluşlarına olan borçları ve uzlaşma kapsamındaki borçları 5779 sayılı Kanunun 7'nci maddesi gereği bu idarelerin Banka tarafından dağıtılmakta olan paylarından kesilerek ilgili kurumlara ödenmektedir.

İLLER BANKASI A.Ş.

31 ARALIK 2013 TARİHİ İTİBARIYLA HAZIRLANAN
KONSOLİDE OLMAYAN FİNANSAL TABLOLARA İLİŞKİN DİPNOTLAR
(Tutarlar aksi belirtilmedikçe Bin Türk Lirası (TL) olarak ifade edilmiştir.)

IV. Gelir Tablosuna İlişkin Açıklamalar

a. Faiz gelirleri:

a.1. Kredilerden alınan faiz gelirlerine ilişkin bilgiler

	Cari Dönem		Önceki Dönem	
	TP	YP	TP	YP
Kısa Vadeli Kredilerden	3.319	-	2.485	-
Orta ve Uzun Vadeli Kredilerden	546.842	5.499	428.907	4.199
Takipteki Alacaklardan Alınan Faizler	-	-	-	-
Kaynak Kul. Dest. Fonundan Alınan Primler	-	-	-	-
Toplam	550.161	5.499	431.392	4.199

a.2. Bankalardan alınan faiz gelirlerine ilişkin bilgiler

	Cari Dönem		Önceki Dönem	
	TP	YP	TP	YP
TC Merkez Bankasından	-	-	-	-
Yurtiçi Bankalardan	129.010	2	210.737	2
Yurtdışı Bankalardan	-	-	-	-
Yurtdışı Merkez ve Şubelerden	-	-	-	-
Toplam	129.010	2	210.737	2

a.3. Menkul değerlerden alınan faizlere ilişkin bilgiler

	Cari Dönem		Önceki Dönem	
	TP	YP	TP	YP
Alım Satım Amaçlı Finansal Varlıklardan	116	-	887	-
Gerçeğe Uygun Değer Farkı Kar veya Zarara Yansıtılan Finansal Varlıklardan	-	-	-	-
Satılmaya Hazır Finansal Varlıklardan	-	-	-	-
Vadeye Kadar Elde Tutulacak Yatırımlar	-	-	-	-
Toplam	116	-	887	-

a.4. İştirakler ve bağlı ortaklıklardan alınan faiz gelirlerine ilişkin bilgiler

İştirak ve bağlı ortaklıklardan alınan faiz geliri bulunmamaktadır.

**İLLER BANKASI A.Ş.**

31 ARALIK 2013 TARİHİ İTİBARIYLA HAZIRLANAN
KONSOLİDE OLMAYAN FİNANSAL TABLOLARA İLİŞKİN DİPNOTLAR
(Tutarlar aksi belirtilmedikçe Bin Türk Lirası (TL) olarak ifade edilmiştir.)

b. Faiz giderleri:**b.1. Kullanılan kredilere verilen faizlere ilişkin bilgiler**

	Cari Dönem		Önceki Dönem	
	TP	YP	TP	YP
Bankalara	-	9	-	22
TC Merkez Bankasına	-	-	-	-
Yurtiçi Bankalara	-	-	-	-
Yurtdışı Bankalara	-	9	-	22
Yurtdışı Merkez ve Şubelere	-	-	-	-
Diğer Kuruluşlara	-	4	-	1
Toplam	-	13	-	23

b.2. İştirak ve bağlı ortaklıklara verilen faiz giderlerine ilişkin bilgiler

İştirak ve bağlı ortaklıklara verilen faiz gideri bulunmamaktadır.

b.3. İhraç edilen menkul kıymetlere verilen faizlere ilişkin bilgiler

İhraç edilen menkul kıymetlere verilen faizler bulunmamaktadır.

b.4. Mevduata ödenen faizin vade yapısına göre gösterimi

Banka mevduat kabulüne yetkili değildir.

c. Temettü gelirlerine ilişkin açıklamalar:

Temettü geliri bulunmamaktadır. Emlak Konut GYO'dan yıl içerisinde 48 TL'lik temettü ödemesi yapılmış olup dipnotların ve mali tabloların Bin TL olarak hazırlanması nedeniyle tablolarda gösterilmemiştir.

ç. Ticari kar/zarara ilişkin açıklamalar (Net):

	Cari Dönem	Önceki Dönem
Kar	-	(17)
Sermaye Piyasası İşlemleri Karı	-	-
Türev Finansal İşlemlerden Kar	-	-
Kambiyo İşlemlerinden Kar	-	(17)
Zarar	(792)	-
Sermaye Piyasası İşlemleri Zararı	-	-
Türev Finansal İşlemlerden Zarar	-	-
Kambiyo İşlemlerinden Zarar	(792)	-
Toplam	(792)	(17)

İLLER BANKASI A.Ş.

31 ARALIK 2013 TARİHİ İTİBARIYLA HAZIRLANAN
KONSOLİDE OLMAYAN FİNANSAL TABLOLARA İLİŞKİN DİPNOTLAR
(Tutarlar aksi belirtilmedikçe Bin Türk Lirası (TL) olarak ifade edilmiştir.)

d. Diğer faaliyet gelirlerine ilişkin açıklamalar:

	Cari Dönem	Önceki Dönem
Aktif Satışlarından Elde Edilen Gelirler	20.259	771
İştirak ve Bağlı Ortak. Satışından	-	-
Menkullerin Satışından	36	5
Gayrimenkullerin Satışından	20.223	766
Kiralama Gelirleri	2.026	2.186
Gayrimenkul Kiralama Gelirleri	1935	2.108
Faaliyet Kiralama Gelirleri	91	78
Kontrol Fonu Gelirleri ⁽¹⁾	139.019	56.351
Diğer	7.779	5.501
Toplam	169.083	64.809

⁽¹⁾ Banka'nın yerel yönetimlere vermiş olduğu danışmanlık ve kontrol hizmetlerinden sağlanan gelirlerdir.

e. Bankaların kredi ve diğer alacaklarına ilişkin değer düşüş karşılığı:

	Cari Dönem	Önceki Dönem
Kredi ve Diğer Alacaklara İlişkin Özel Karşılıklar	-	97
III. Grup Kredi ve Alacaklardan	-	-
IV. Grup Kredi ve Alacaklardan	-	97
V. Grup Kredi ve Alacaklardan	-	-
Tahsili Şüpheli Ücret Komisyon ve Diğer Alacaklar	-	-
Genel Karşılık Giderleri	-	-
Muhtemel Riskler için Ayrılan Serbest Karşılık Giderleri	-	-
Menkul Değerler Değer Düşme Giderleri	-	-
Gerçeğe Uygun Değer Farkı Kâr veya Zarara Yansıtılan FV	-	-
Satılmaya Hazır Finansal Varlıklar	-	-
İştirakler, Bağlı Ortaklıklar ve VKET Men. Değ. Değer Düşüş Giderleri	39	-
İştirakler	39	-
Bağlı Ortaklıklar	-	-
Birlikte Kontrol Edilen Ortaklıklar (İş Ortaklıkları)	-	-
Vadeye Kadar Elde Tutulacak Yatırımlar	-	-
Diğer	98.038	40.124
Toplam	98.077	40.221

* Banka'nın yerel yönetimlere verdiği danışmanlık hizmetlerinden elde ettiği kontrollük gelirleri ile sigorta gelirlerinden banka ana sözleşmesinin 32'nci maddesine istinaden dağıtılması için sendika tarafından hukuki süreç başlatıldığı için 31 Aralık 2012 tarihi itibarıyla 98.038 TL tutarında karşılık ayrılmıştır.

**İLLER BANKASI A.Ş.**

31 ARALIK 2013 TARİHİ İTİBARIYLA HAZIRLANAN
KONSOLİDE OLMAYAN FİNANSAL TABLOLARA İLİŞKİN DİPNOTLAR
(Tutarlar aksi belirtilmedikçe Bin Türk Lirası (TL) olarak ifade edilmiştir.)

f. Diğer faaliyet giderlerine ilişkin bilgiler:

	Cari Dönem	Önceki Dönem
Personel Giderleri	195.168	173.409
Kıdem Tazminatı Karşılığı	11.779	20.913
Banka Sosyal Yardım Sandığı Varlık Açıkları Karşılığı	-	-
Maddi Duran Varlık Değer Düşüş Giderleri	-	-
Maddi Duran Varlık Amortisman Giderleri	6.520	6.351
Maddi Olmayan Duran Varlık Değer Düşüş Giderleri	-	-
Şerefiye Değer Düşüş Gideri	-	-
Maddi Olmayan Duran Varlık Amortisman Giderleri	3.439	1.447
Özkaynak Yöntemi Uygulanan Ortaklık Payları Değer Düşüş Gideri	-	-
Elden Çıkarılacak Menkul Kıymetler Değer Düşüş Giderleri	-	-
Elden Çıkarılacak Menkul Kıymetler Amortisman Giderleri	-	-
Satış Amaçlı Elde Tutulan ve Durdurulan Faaliyetlere İlişkin Duran Varlıklar Değer Düşüş Giderleri	-	-
Diğer İşletme Giderleri	88.440	79.012
Bakım ve Onarım Giderleri	7.233	8.003
Temizlik Giderleri	16.438	14.524
Aidat Giderleri	9.190	7.718
Taşıt Aracı Giderleri	6.409	6.866
Faaliyet Kiralama Giderleri	10.914	7.932
Isıtma ,Aydınlatma ve Su Giderleri	4.355	4.373
Küçük Demirbaş Giderleri	659	2.032
Bilgisayar Kullanım Giderleri	1.484	2.756
Reklam ve İlan Giderleri	2.430	247
Haberleşme Giderleri	2.109	1.723
Basılı Kağıt ve Kırtasiye Giderleri	1.115	878
Diğer Giderler	26.104	21.960
Aktiflerin Satışından Doğan Zararlar	-	-
Diğer	22.431	9.692
Toplam	327.777	290.824

g. Sürdürülen faaliyetler ile durdurulan faaliyetler vergi öncesi kâr/zararına ilişkin açıklama:

Banka'nın faiz gelirleri toplamı 685.332 TL, net ücret ve komisyon gelirleri 13.264 TL, diğer faaliyet gelirleri 169.083 TL'den, ticari zararı 792 TL, faiz giderleri 15 TL, diğer faaliyet giderleri toplamı 327.777 TL, kredi ve diğer alacaklar değer düşüş karşılığı 98.077 TL'nin düşülmesinden sonra 441.018 TL sürdürülen faaliyetler kârı oluşmuştur. Bankanın durdurulan faaliyetleri bulunmamaktadır

İLLER BANKASI A.Ş.

31 ARALIK 2013 TARİHİ İTİBARIYLA HAZIRLANAN KONSOLİDE OLMAYAN FİNANSAL TABLOLARA İLİŞKİN DİPNOTLAR (Tutarlar aksi belirtilmedikçe Bin Türk Lirası (TL) olarak ifade edilmiştir.)

ğ. Sürdürülen faaliyetler ile durdurulan faaliyetler vergi karşılığına ilişkin açıklama:

Sürdürülen faaliyetlerle ilgili olarak cari vergi karşılığı 135.412 TL'den sürdürülen faaliyetlere ait ertelenmiş vergi karşılığı 21.514 TL'nin mahsubundan sonra kalan 113.898 TL sürdürülen faaliyetler vergi karşılığı olarak hesaplanmıştır.

Geçici farkların oluşmasından veya kapanmasından kaynaklanan ertelenmiş vergi geliri ya da giderine ilişkin bilgiler

Geçici Farkların Oluşmasından/Kapanmasından Kaynaklanan Ert. Vergi Geliri/Gideri	Cari Dönem	Önceki Dönem
İndirilebilir Geçici Farkların Oluşmasından (+)	-	-
İndirilebilir Geçici Farkların Kapanmasından (-)	-	-
Vergilendirilebilir Geçici Farkların Oluşmasından (+)	21.514	11.578
Vergilendirilebilir Geçici Farkların Kapanmasından (-)	-	-
Toplam	21.514	11.578

h. Sürdürülen faaliyetler ile durdurulan faaliyetler dönem net kâr/zararına ilişkin açıklamalar:

Sürdürülen faaliyetler vergi öncesi kârı 441.018 TL'den sürdürülen faaliyetler vergi karşılığı 113.898 TL'nin düşülmesinden sonra kalan 327.120 TL sürdürülen faaliyetler dönem kârı oluşmuştur.

Bankanın durdurulan faaliyetleri bulunmamaktadır.

ı. Net dönem kâr ve zararına ilişkin açıklamalar:

ı.1. Olağan bankacılık işlemlerinden kaynaklanan gelir ve gider kalemlerinin niteliği, boyutu ve tekrarlanma oranının açıklanması bankanın dönem içindeki performansının anlaşılması için gerekli ise, bu kalemlerin niteliği ve tutarı açıklanır.

Banka, olağan bankacılık işlemlerinden dolayı 685.332 TL faiz gelirleri (31 Aralık 2012: 647.667 TL), 15 TL faiz giderleri (31 Aralık 2012: 23 TL), 13.264 TL net ücret ve komisyon gelirleri elde etmiştir (31 Aralık 2012: 12.551 TL).

ı.2. Finansal tablo kalemlerine ilişkin olarak yapılan bir tahmindeki değişikliğin kâr/zarara etkisi, daha sonraki dönemleri de etkilemesi olasılığı varsa, o dönemleri de kapsayacak şekilde belirtilir.

Finansal tablo kalemlerine ilişkin olarak yapılan tahminlerde herhangi bir değişiklik bulunmamaktadır.

ı.3. Azınlık paylarına ait kar/zarar

Bulunmamaktadır.

i. Gelir tablosunda yer alan diğer kalemlerin, gelir tablosu toplamının %10'unu aşması halinde bu kalemlerin en az %20'sini oluşturan alt hesaplar gösterilir:

Gelir tablosunda, yukarıda Dördüncü Bölüm d bendinde açıklanan diğer faaliyet gelirleri ve dördüncü Bölüm f bendinde açıklanan diğer faaliyet giderleri gelir tablosu toplamının %10'unu aşmakta olup, bunlara ait açıklamalar ilgili dipnotlarda yer almaktadır. Bunların dışında gelir tablosu toplamının %10'unu aşan diğer kalemler bulunmamaktadır.



İLLER BANKASI A.Ş.

31 ARALIK 2013 TARİHİ İTİBARIYLA HAZIRLANAN
KONSOLİDE OLMAYAN FİNANSAL TABLOLARA İLİŞKİN DİPNOTLAR
(Tutarlar aksi belirtilmedikçe Bin Türk Lirası (TL) olarak ifade edilmiştir.)

V. Özkaynak Değişim Tablosuna İlişkin Açıklama ve Dipnotlar

1. Sermayeye ilişkin bilgiler:

6107 sayılı Banka kanunu gereği Banka'nın sermayesi 2 Temmuz 2008 tarih ve 5779 sayılı "İl Özel İdarelerine ve Belediyelere Genel Bütçe Vergi Gelirlerinden Pay Verilmesi Hakkında Kanun"a göre her ay Maliye Bakanlığı ve Banka tarafından dağıtılacak vergi gelirleri paylarının toplamı üzerinden aylık olarak %2 oranında kesilecek miktarlardan oluşmakta olup, 9.000.000 TL tutarındaki nominal sermayenin 31Aralık 2013 tarihi itibarıyla 8.528.315 TL tutarındaki kısmı ödenmiştir.

Banka, cari dönem içerisinde 793.125 TL sermaye tahsilatı yapmış olup bu miktarın 702.163 TL'si her ay Maliye Bakanlığı ve İller Bankası tarafından dağıtılan vergi gelirleri payları toplamı üzerinden kesilen %2'lik paylardan, 90.962 TL'si ise Banka Kanunu gereği sermayeye ilave edilmek üzere 2012 yılı karından ayrılan %30'luk kısımdan oluşmaktadır.

2. Sermaye yedekleri:

Banka'nın cari dönem sonu itibarıyla sermaye yedekleri toplam 885.246 TL olup, bunun 876.514 TL'si ödenmiş sermaye enflasyon düzeltme farkına, 8.732 TL'si ise maddi duran varlıklar yeniden değerlendirme farklarına aittir.

3. Kar yedekleri:

Dönem başı itibarıyla Banka, 386.398 TL olan yasal yedeklerine 2012 yılı kârından aktarılan 30.321 TL ile 2012 yılı Banka Olağan Genel Kurulu ve Yönetim Kurulu kararı gereği 2011 yılı karından Banka personeline dağıtılmak üzere ayrılan ancak dağıtılamayan 13.988 TL ile birlikte dönem sonu itibarıyla toplam 430.707 TL yasal yedeğe ulaşmıştır.

4. Dönem karı/zararı:

Cari dönemde 327.120 TL dönem kârı oluşmuştur. 2012 yılı kârından 280.010 TL dönemde kar dağıtımına konu edilmiştir.

5. Geçmiş dönem karı/zararı:

6107 sayılı "İller Bankası Anonim Şirketi Hakkında Kanun"un 13'üncü maddesinin 3'üncü fıkrası "Banka, Genel Kurul tarafından onanan bilançoya göre ortaya çıkan safi kârın yüzde ellibirini; il özel idareleri tarafından yerine getirilen, köylerin teknik ve sosyal altyapı hizmetlerinin finansmanı; nüfusu 200.000'in altında olan belediyelerin harita, imar planı, içme suyu, atık su, katı atık, kent bilgi sistemi ve benzeri kentsel altyapı projelerinin finansmanı ile nüfusu 25.000'in altında olan belediyelerin anılan projelerinin ayrıca yapımının finansmanında hibe olarak kullanır. Bu fıkranın uygulanmasına ilişkin usul ve esaslar Yönetim Kurulunca çıkarılacak yönetmelikle düzenlenir" hükmü gereği 2012 yılı karından 131.439 TL belediye ve köy hibe fon payı ayırmıştır.

İLLER BANKASI A.Ş.

31 ARALIK 2013 TARİHİ İTİBARIYLA HAZIRLANAN KONSOLİDE OLMAYAN FİNANSAL TABLOLARA İLİŞKİN DİPNOTLAR (Tutarlar aksi belirtilmedikçe Bin Türk Lirası (TL) olarak ifade edilmiştir.)

VI. Nakit Akış Tablosuna İlişkin Açıklama ve Dipnotlar

1. Nakit akış tablosunda yer alan diğer kalemleri ve döviz kurundaki değişimin nakit ve nakde eşdeğer varlıklar üzerindeki etkisi kalemine ilişkin açıklamalar:

Bankacılık faaliyet konusu aktif ve pasiflerdeki değişim öncesi faaliyet kârı içinde yer alan 80.218 TL azalış (31 Aralık 2012: 79.664 TL azalış) tutarındaki "Diğer" kalemi, esas olarak cari giderlerinden (elektrik, su, doğalgaz, bakım onarım, kira, ilan ve reklam, basılı kağıt ve kırtasiye ve çeşitli kuruluşlara ödenen aidatlar v.b.) oluşmaktadır.

Bankacılık faaliyet konusu aktif ve pasiflerdeki değişim içinde yer alan 83.167 TL artış (31 Aralık 2012: 86.092 TL artış) tutarındaki "Diğer Aktiflerdeki Artış / Azalış" kalemi, peşin ödenen vergiler, ayniyat mevcudu, muhtelif alacak ve borçlardan oluşmuştur.

Bankacılık faaliyet konusu aktif ve pasiflerdeki değişim içinde yer alan 746.546 TL artış (31 Aralık 2012: 309.917 TL artış) tutarındaki "Diğer Borçlardaki Artış / Azalış" kalemi, esas olarak Genel Bütçeden Belediyelere ve il özel idarelerine ertesi ay dağıtılmak üzere Banka'ya gönderilen paylar, havale olunacak paralar, peşin alınan beş maaş kredi faizleri ve çalışanların maaşlarından kesilip ertesi ay yatırılacak kesintilerden oluşmaktadır.

Finansman faaliyetlerinden sağlanan net nakit içinde yer alan 702.163 TL (31 Aralık 2012: 710.802 TL) hisse senetleri ile temsil edilmeyen İller Bankası Kanunu çerçevesinde nakit tahsil olunan sermayenin yıllık tutarına aittir.

Döviz kurundaki değişimin nakit ve nakde eşdeğer varlıklar üzerindeki etkisinde 31 Aralık 2013 tarihi itibarıyla 4.141 TL artış tespit edilmiştir (31 Aralık 2012: 1.537 TL azalış).

2. Dönem başındaki nakit ve nakde eşdeğer varlıklara ilişkin bilgiler:

	Cari Dönem	Önceki Dönem
Nakit	3.482.870	3.434.878
Kasa	124	117
T.C. Merkez Bankası	624	44
Bankalar	3.485.022	3.438.784
Bankalar Faiz Gelir Reeskontları	(2.900)	(4.067)
Nakde Eşdeğer Varlıklar	10.000	-
Bankalararası Para Piyasasından Alacaklar	-	-
Bankalararası Para Piyasasından Alacaklar Faiz Gelir Reeskontları	-	-
Banka Bonoları	10.376	-
Banka Bonoları Faiz Gelir Reeskontları	(376)	-
	3.492.870	3.434.878

3. Dönem sonundaki nakit ve nakde eşdeğer varlıklara ilişkin bilgiler:

	Cari Dönem	Önceki Dönem
Nakit	2.939.150	3.482.870
Kasa	147	124
T.C. Merkez Bankası	174	624
Bankalar	2.940.419	3.485.022
Bankalar Faiz Gelir Reeskontlar ve Bankalardaki Bloke Tutar	(1.590)	(2.900)
Nakde Eşdeğer Varlıklar	-	10.000
Bankalararası Para Piyasasından Alacaklar	-	-
Bankalararası Para Piyasasından Alacaklar Faiz Gelir Reeskontları	-	-
Banka Bonoları	-	10.376
Banka Bonoları Faiz Gelir Reeskontları	-	(376)
	2.939.150	3.492.870

**İLLER BANKASI A.Ş.**

31 ARALIK 2013 TARİHİ İTİBARIYLA HAZIRLANAN
KONSOLİDE OLMAYAN FİNANSAL TABLOLARA İLİŞKİN DİPNOTLAR
(Tutarlar aksi belirtilmedikçe Bin Türk Lirası (TL) olarak ifade edilmiştir.)

VII. Banka'nın Dahil Olduğu Risk Grubuna İlişkin Açıklamalar

Banka'nın dahil olduğu risk grubu bulunmamaktadır.

VIII. Banka'nın Yurtiçi, Yurtdışı Kıyı Bankacılığı Bölgelerindeki Şube veya İştirakler İle Yurtdışı Temsilciliklerine İlişkin Açıklamalar

1. Banka'nın yurt içi ve yurt dışı şube ve temsilciliklerine ilişkin açıklamalar:

	Sayı	Çalışan Sayısı		
Yurtiçi şube	19	2.624		
			Bulunduğu Ülke	
Yurtdışı temsilcilikler			1-	
			2-	
			3-	
				Aktif Toplamı
				Yasal Sermaye
Yurtdışı şube			1-	
			2-	
			3-	
Kıyı Bnk. Blg. Şubeler			1-	
			2-	
			3-	

¹⁾ Banka faaliyetlerini Türkiye genelinde Genel Müdürlük ve 18 adet Bölge Müdürlüğü eliyle yürütmektedir.

2. Banka'nın Yurtiçinde ve Yurtdışında şube veya temsilcilik açması, kapatması, organizasyonunu önemli ölçüde değiştirmesine ilişkin açıklamalar:

Bulunmamaktadır.

İLLER BANKASI A.Ş.

31 ARALIK 2013 TARİHİ İTİBARIYLA HAZIRLANAN
KONSOLİDE OLMAYAN FİNANSAL TABLOLARA İLİŞKİN DİPNOTLAR
(Tutarlar aksi belirtilmedikçe Bin Türk Lirası (TL) olarak ifade edilmiştir.)

> ALTINCI BÖLÜM

Diğer açıklamalar

I. Banka'nın faaliyetlerine ilişkin diğer açıklamalar:

Yoktur.

> YEDİNCİ BÖLÜM

YEDİNCİ BÖLÜM

Bağımsız Denetim Raporu

I. Bağımsız denetim raporuna ilişkin olarak açıklanması gereken hususlar:

Banka'nın kamuya açıklanacak 31 Aralık 2013 tarihli konsolide olmayan finansal tabloları ve dipnotları Rehber Bağımsız Denetim ve Yeminli Mali Müşavirlik A.Ş. tarafından bağımsız denetime tabi tutulmuş ve 17 Mart 2014 tarihli bağımsız denetim raporu bu raporun giriş kısmında sunulmuştur.

II. Bağımsız denetçi tarafından hazırlanan açıklama ve dipnotlar:

Banka'nın faaliyetleri ile ilgili olan, ancak yukarıdaki bölümlerde belirtilmeyen önemli bir husus ve gerekli görülen açıklama ve dipnotlar bulunmamaktadır.



➤ MALİ DURUM, KÂRLILIK VE BORÇ ÖDEME GÜCÜNE İLİŞKİN BİLGİLER

AKTİF YAPISI

2013 yılı faaliyetleri sonucu, Bankamız aktif toplamı %16,39 oranında artış göstererek 14.713.988 bin TL düzeyine ulaşmıştır.

Aktif kalemlerin içerisinde 11.358.967 bin TL ve %77,20'lik oran ile krediler birinci sırada, 2.940.419 bin TL ve %19,98'lik oran ile bankalar ikinci sırada yer almakta, maddi duran varlıklar, vergi varlığı ve diğer aktifler, aktif kalemler içerisinde 414.602 bin TL ile %2,82 gibi düşük bir oranda bulunmaktadır.

PASİF YAPISI

Banka pasif yapısında 10.191.035 bin TL ve %69,26'lık oran ile özkaynaklar birinci sırada, 4.522.953 bin TL ve %30,74'lük oran ile yabancı kaynaklar ve borçlar ikinci sırada yer almaktadır.

Pasifte yer alan fonlardan 2.151.094 bin TL'si belediyelere ve il özel idarelerine Genel Bütçe Vergi Gelirlerinden pay verilmesi hakkındaki 5779 sayılı Kanun gereği 10 Ocak 2014 tarihinde belediyelere ve il özel idarelerine aktarılmak üzere Aralık 2013 tarihinde Genel Bütçeden Bankamıza aktarılan paylardır.

Alınan kredilerde yer alan 552.219 bin TL ise Yurtdışı kaynaklardan temin edilerek yerel yönetimlere kullandırılan kredilerdir.

KÂRLILIK

Bankamız, 2013 yılı faaliyetlerini 327.120 bin TL net kâr ile kapatmıştır.

Bankamızın en önemli gelir kalemi 685.332 bin TL ile faiz gelirleri, 182.347 bin TL ile faiz dışı gelirler ki bununda en büyük kalemleri; gayrinakdi kredilerden alınan komisyonlar ile danışmanlık, denetim ve teknik hizmetler giderleri karşılığı olarak tahsil edilen gelirlerdir.

Bankamız gider kalemlerinde ise faiz giderleri 15 bin TL ile küçük bir kalem olarak yer almakta, faiz dışı giderler ise 426.646 bin TL olup, bu miktarın 195.168 bin TL'si personel giderleri, geriye kalan 231.478 bin TL'si cari giderler, karşılık giderleri ve diğer giderlerden oluşmaktadır.

BORÇ ÖDEME GÜCÜ

Bankamız pasifinde yer alan, 72.140 bin TL vergi borcu, dönemi geldiğinde ödenecek kurumlar vergisi ve diğer vergilere aittir. Bankamız sermaye yeterlilik rasyosu %59,87 olup, güçlü bir sermaye yapısına sahiptir.

31 Aralık 2013 tarihi itibarıyla;

Kasa ve Bankalar

Kasa ve bankalar toplamı 2.940.740 bin TL olup, dağılımı aşağıda gösterilmiştir.

2.926.330 bin TL Yurtiçi Bankalarda,

14.089 bin TL Yurtiçi Bankalarda (YP),

174 bin TL T.C. Merkez Bankası'nda

147 bin TL Bankamız Merkez ve Bölge Müdürlükleri kasasında

Satılmaya Hazır Finansal Varlıklar

Bankamızın sermaye katılım yüzdesine %0,000032152 oranında iştirak ettiği Emlak Gayrimenkul Yatırım Ortaklığı AŞ'nin 120 bin TL olarak izlendiği bu hesapta ortaklık hisseleri İMKB'de işlem görmekte olup, 120 bin TL karşılık tesis edilmiş ve yıl sonu itibarıyla bilançomuzda bakiye arz etmemiştir.

➤ MALİ DURUM, KÂRLILIK VE BORÇ ÖDEME GÜCÜNE İLİŞKİN BİLGİLER

Krediler

Yerel Yönetimlerimize açılan ihtisas kredileri ile Banka personeline verilen ihtisas dışı kredilerin yılsonu bakiyesi 11.358.967 bin TL olup, dağılımı aşağıda gösterilmiştir.

Kısa Vadeli

35.666	bin TL	Kısa Vadeli İhtisas Kredilerinden
18.251	bin TL	Kısa Vadeli Teminatlı Diğer Kredilerden
53.917	bin TL	

Orta ve Uzun Vadeli

10.765.813	bin TL	Orta ve Uzun Vadeli İhtisas Kredilerinden
539.237	bin TL	Orta ve Uzun Vadeli İhtisas Kredileri (YP)'den
11.305.050	bin TL	

Takipteki Alacaklar

Kredi işlemleri dışında Bankamız personeli ile Bankamızın iş ilişkisi içerisinde bulunduğu kişi ve kurumlara ait çeşitli nedenlerle doğan banka alacaklarından, Bankamızca yapılan idari takiplerden sonuç alınamaması üzerine tahsili gecikenlerin izlendiği bu hesabın 31 Aralık 2013 tarihli bakiyesi 563 bin TL olup, bu alacaklarımızın tamamına karşılık ayrılmıştır.

İştirakler

Bankamızın sermaye katılım yüzdesine %1,86 oranında iştirak ettiği Niğbaş (Niğde Beton San.ve Tic. AŞ)'nin izlendiği bu hesabın kayıtlı değeri 2.547 bin TL olup, 1.967 bin TL değer düşüş karşılığı ayrıldıktan sonra 580 bin TL net değer ile bilançoda yer almaktadır.

Kiralama İşlemlerinden Alacaklar

Bankamızın kiraya verilen gayrimenkullerinden doğan kira alacağı olup, bakiyesi 3.195 bin TL'dir.

Maddi ve Maddi Olmayan Varlıklar ile Yatırım Amaçlı Duran Varlıklar

Bankamızın kendi ihtiyacı ile yatırım amaçlı gayrimenkullerinin ve her türlü mobilya, mefruşat, araç, gereç ve taşıtlar ile lisanslı bilgisayar programlarının kaydına mahsus olan bu hesapların aktif değerleri, amortismanları ve bakiye değerleri aşağıda gösterilmiştir.

(Bin TL)	Aktifte Kayıtlı Değer	Amortismanlar	Bakiye
Menkuller	18.468	8.293	10.175
Gayrimenkuller	188.715	44.516	144.199
Yatırım Amaçlı Gayrimenkuller	158.516	71	158.445
Lisanslı Bilgisayar Programları	10.952	4.567	6.385
Amortisi Eden Varlıklar			
Menkuller	20.411	20.411	-
Gayrimenkuller	2.078	2.078	-
Lisanslı Bilgisayar Programları	4.965	4.965	-
Stok Menkuller	10	-	10
Toplam	404.115	84.901	319.214

Tabloda yer alan 188.715 bin TL'lik gayrimenkullerin 106.888 bin TL'si binalar ve sosyal tesislere, 54.859 bin TL'si arsalar, 26.968 bin TL'si inşa halindeki binalarımıza ait bulunmaktadır. 2014 yılı için Gayrimenkullerimiz 208.200 bin TL, Menkullerimiz ise 39.000 bin TL üzerinden sigorta ettirilmiştir.



➤ MALİ DURUM, KÂRLILIK VE BORÇ ÖDEME GÜCÜNE İLİŞKİN BİLGİLER

Vergi Varlığı

Yıl sonu bakiyesi **43.514 bin TL** olan bu hesabın;

44.576 bin TL Ertelenmiş Vergi Aktifine,
(1.062) bin TL Ertelenmiş Vergi Pasifine

ait bulunmaktadır.

Diğer Aktif Hesaplar

Yıl sonu bakiyesi **47.778 bin TL** olan bu hesapların;

8.974 bin TL Muhtelif alacaklara ait olup;
4.233 bin TL *Dava ve mahkeme masraflarının mevcut bakiyesine,*
3.635 bin TL *Yurtdışı kaynaklı krediler için tahakkuk döneminde tahsil edilmek üzere Bankaca Belediyeler adına ödenen*
Garanti Komisyonu ve İhtiyat Kesintileri tutarına,
397 bin TL *Belediye ve Özel İdarelerin sigorta işlemlerinden borçlarına,*
390 bin TL *Bankamız personeli ile resmi ve özel muhtelif müesseselere ait olup, tahsil ve tasfiyeleri müteakip yıllara*
sırayet eden hesaplara,
319 bin TL *Bankamız işyeri ve lojmanlarına ait elektrik, su ve doğalgaz depozito tutarlarına,*
3.332 bin TL Önceki yıllarda yerel yönetimlerin ihtiyacına yönelik satın alınan ve stoklarda bekleyen çeşitli
malzeme tutarları ile ambardaki stok kırtasiye, ozalit malzemeler tutarına,
10.602 bin TL Borçlu geçici hesaplara ait olup;
24.870 bin TL Aktiflerimizin vadeli satışından alacaklarımıza,
5.712 bin TL Peşin ödenen giderler, diğer borçlu hesaplara ve avanslara
4.890 bin TL Müteakip senede tasfiye olunacak paralara, (Bilanço tekniği bakımından kullanılmakta olup, müteakip
yılın ilk aylarında kapatılacaktır.)

ait bulunmaktadır.

Alınan Krediler

Yurtdışı Banka ve Kuruluşlardan Bankamız aracılığıyla yerel yönetimlere kullandırılmak üzere temin edilen yabancı para kredile-
rin izlendiği bu hesabın yıl sonu bakiyesi **552.219 bin TL** olup, bu tutarın;

522.812 bin TL Dünya Bankası'ndan Belediye Hizmetleri Projesi kapsamında alınan kredilere,
29.407 bin TL Japonya Uluslararası İşbirliği Ajansı'ndan alınan kredilere

ait bulunmaktadır.

Fonlar

Muhtelif kanunlar gereği, Bankamızda toplanan fonların izlendiği bu hesabın yıl sonu bakiyesi **3.367.403 bin TL** olup; bu tutarın,

2.151.094 bin TL 10 Ocak 2014 tarihine kadar havalesi gereken belediye ve il özel idare paylarına,
850.466 bin TL SUKAP projesi kapsamında Bankamıza Maliye Bakanlığı'ndan aktarılan tutara,
271.408 bin TL Banka Kanunu gereği Banka kârından ayrılan Belediye ve Köy payı hibe tutarına,
76.085 bin TL Çevre ve Şehircilik Bakanlığı Bütçesinden KentSEL Alt Yapı Hizmetleri kapsamında Bankamıza aktarılan tutara
14.458 bin TL BELDES projesi kapsamında Bankamıza Maliye Bakanlığı'ndan aktarılan tutara,
2.496 bin TL Avrupa Yatırım Bankasından sağlanan tutara
1.396 bin TL ise diğer fonlara

ait bulunmaktadır.

➤ MALİ DURUM, KÂRLILIK VE BORÇ ÖDEME GÜCÜNE İLİŞKİN BİLGİLER

Muhtelif Borçlar

Yıl sonu bakiyesi **109.618 bin TL** olan bu hesabın;

26.185 bin TL	Yatırım amaçlı alınan gayrimenkullerin tutarını,
20.333 bin TL	Yerel yönetimlerin Bankamızca yapılan tesisleri için yerel yönetimlerce katkı payı olarak gönderilen miktarları,
19.087 bin TL	2010-2011-2012 yılları karından ayrılan ve dağıtılan kısımdan kalan temettü tutarını,
14.659 bin TL	Müteahhitlerin malzeme bedellerinden alacağına,
14.572 bin TL	Bankamız yüklenicilerinin istihkak alacaklarını,
4.582 bin TL	Kesin ve geçici nakdi teminatları,
3.092 bin TL	Dünya Bankası Belediye Hizmetleri Projesi kapsamında yapım işlerine ait ihtiyat kesinti miktarlarını,
2.842 bin TL	Dahili Sigorta Fonunu,
2.245 bin TL	Bankamıza ait diğer borçları,
1.410 bin TL	Maliye Bakanlığı ve Sosyal Güvenlik Kurumunun ilgili tebliğleri gereği istihkaklardan tutulup bu idarelere gönderilecek miktarı,
611 bin TL	Acentesi olduğumuz Groupama AŞ'nin Bankamızdan alacağı prim tutarını,

ifade etmektedir.

Yabancı Kaynaklar

Yılsonu bakiyesi **200.622 bin TL** olan bu hesabın;

146.229 bin TL	Kocaeli, Esenler ve Ağrı/Patnos kentsel dönüşüm projeleri kapsamında Bankamıza aktarılan tutarları,
28.308 bin TL	Müteakip senede tasfiye olunacak tutarları,
8.315 bin TL	Selçuklu Belediyesince Bankamıza yatırılan ve inşaat bitiminde yapılacak mahsuplaşmadan sonra gayrimenkuller hesabına alınacak Konya Hizmet Binası inşaat tutarına,
7.249 bin TL	Yerel yönetimlerle yapılan kredi sözleşmeleri doğrultusunda Bankamıza EFT kanalıyla gönderilen taksit tutarlarını,
6.554 bin TL	Marmara deprem yatırımları ile ilgili teftiş sonucu fazla ödeme yapıldığı belirtilen yüklenicilerin teminatlarından ve diğer hakedişlerinden tutulan miktarlar olup, mahkeme sonucuna göre tasfiye edilecek tutarları,
2.075 bin TL	İcra tahsilatı tutarını,
1.447 bin TL	Belediyelere verilen teminat mektuplarından peşin alınan komisyon tutarını,
313 bin TL	Emekliye ayrılan personelin ikramiye karşılığı tutarını,
79 bin TL	Bankamıza ait diğer borçları
53 bin TL	Açılan sondaj kuyuları nedeniyle iş bitiminde mahsup edilmek üzere belediyelerden tahsil edilen tutarı,

ifade etmektedir.

Karşılıklar ve Vergi Borcu

Yıl sonu bakiyesi **293.091 bin TL** olan bu hesabın;

139.759 bin TL	Dağıtılamaması nedeniyle dava konusu yapılan kontrol fonu gelirleri ile sigorta gelirlerine ve diğer karşılık tutarına,
81.192 bin TL	Çalışan Hakları Karşılığına,
55.511 bin TL	Ödenecek Kurumlar Vergisine,
16.629 bin TL	Ödenecek Vergi, Resim, Harç ve Primlere

ait bulunmaktadır.



➤ MALİ DURUM, KÂRLILIK VE BORÇ ÖDEME GÜCÜNE İLİŞKİN BİLGİLER

Sermaye

Bankamızın **9.000.000 bin TL** olan nominal sermayesinin 2013 yılı sonunda tahsil edilmiş kısmı **8.528.315 bin TL** olup, bu tahsilatın;

7.049.670 bin TL Belediyeler ve belediyelere bağlı kuruluşlara,
813.793 bin TL İl özel idarelerine,
664.852 bin TL Kardan aktarılan sermaye payına,

ait bulunmaktadır.

Sermaye Yedekleri

Yıl sonu bakiyesi **885.246 bin TL** olan bu hesabın 876.514 bin TL'si Enflasyonlu Muhasebe sonucunda oluşan Sermaye Yedeği-ne, 8.732 bin TL'si 5520 sayılı Kurumlar Vergisi Kanunu'nun 5'inci maddesinin (e) bendi gereği gayrimenkuller ve iştirak hisselerinin satışından doğan kazançlarının %75'lik kısmına ait bulunmaktadır.

Yasal Yedekler

Bankamız yıllık safi kârlarından Bankamız Ana Sözleşmesi Esasları doğrultusunda ayrılan yasal yedeklerin yıl sonu bakiyesi **430.707 bin TL** olup, 296.174 bin TL'lik kısmı Kanuni Yedek Akçelere, 92.066 bin TL'lik kısmı İhtiyari Yedek Akçelere, 42.312 bin TL'lik kısmı statü yedeklerine, 155 bin TL'lik kısmı ise diğer mevzuatlar çerçevesinde yedek akçelere aktarılan tutarlara ait bulunmaktadır.

GELİR ve GİDERLER

Bankamızın 2013 yılı gelirleri 890.173 bin TL, giderleri 563.053 bin TL olup, 2013 yılı vergi sonrası dönem kârı 327.120 bin TL olarak tahakkuk etmiş bulunmaktadır.

Gelirlerin Mukayesesi

2013 yılında elde edilen gelirlerimiz 2012 yılı gelirleri ile mukayeseli olarak aşağıda gösterilmiştir.

(Bin TL)	2012	2013	FARK
Gelirlerin Çeşidi			
Faiz Gelirleri			
Kredilerden Alınan Faizler	435.591	555.660	120.069
Bankalararası Para Piyasalarından Alınan Faizler	-	81	81
Bankalardan Alınan Faizler	210.739	129.012	(81.727)
Menkul Değerlerden Alınan Faizler	887	116	(771)
Diğer Faiz Gelirleri	450	463	13
Faiz Dışı Gelirler			
Kredilerden Alınan Ücret ve Komisyonlar	11.246	11.982	736
Bankacılık Hizmetleri Gelirleri	1.594	1.631	37
Ertelenmiş Vergi Aktif-Pasif Gelirleri	12.635	22.144	9.509
Diğer Faiz Dışı Faaliyet Geliri	64.809	169.083	104.274
Toplam	737.951	890.172	152.221

Tablonun tetkikinde görüldüğü gibi 2013 yılında gelirlerimizde bir önceki yıla göre %20,63'lük artış görülmektedir.

➤ MALİ DURUM, KÂRLILIK VE BORÇ ÖDEME GÜCÜNE İLİŞKİN BİLGİLER

Giderlerin Mukayesesi

Bankamızın 2013 yılı giderleri 2012 yılı giderleri ile mukayeseli olarak aşağıda gösterilmiştir.

(Bin TL)			
Giderlerin Çeşidi	2012	2013	FARK
Faiz Giderleri			
Kredilere Verilen Faizler (YP)	23	13	(10)
Diğer Faiz Giderleri	-	2	2
Faiz Dışı Giderler			
Personel Giderleri	173.409	195.168	21.759
Vergi ve Harçlar	6.971	18.277	11.306
Verilen Ücret ve Komisyonlar	289	349	60
Amortisman Giderleri	8.176	10.035	1.859
Kambiyo Zararları	17	792	775
Kıdem Tazminatı Provizyonu	20.913	11.779	(9.134)
Diğer Provizyonlar	40.221	98.077	57.856
Vergi Karşılığı	113.932	135.412	21.480
Ertlenmiş Vergi Aktif-Pasif Giderleri	1.057	630	(427)
Diğer Faiz Dışı Giderler	81.355	92.518	11.163
Toplam	446.363	563.052	116.689

Yukarıdaki tablonun tetkikinde görüldüğü gibi; giderlerimizde 2012 yılına nazaran %26,14 oranında artış görülmektedir.



➤ RİSK TÜRLERİ İTİBARIYLA UYGULANAN RİSK YÖNETİM POLİTİKALARI

Banka'da risk yönetimi; 5411 sayılı Bankacılık Kanunu ve BDDK tarafından bu kanunun yürütülmesi amacıyla çıkarılan yönetmelik, tebliğ ve diğer mevzuat hükümleri ile bu mevzuat hükümlerine dayanılarak Bankamız Yönetim Kurulu tarafından çıkarılan dahili mevzuat hükümlerine uygun olarak yürütülmektedir.

Banka'nın stratejileri ve faaliyetleri itibarıyla maruz kalabileceği riskler, Banka'nın gelecekteki nakit akışlarının ihtiva ettiği risk / getiri yapısını, buna bağlı olarak faaliyetlerin niteliğini ve düzeyini izlemeye, kontrol altında tutmaya ve gerektiğinde de değiştirmeye yönelik olarak belirlenen stratejiler, politikalar, limitler ve uygulama usulleri vasıtasıyla, ölçülür, izlenir ve kontrol edilir. Banka faaliyetlerinden kaynaklanan tüm risklerin yönetilmesi için yazılı politika ve uygulama usulleri oluşturulur. Yönetim Kurulu veya ilgili iç sistemler sorumlusu bunların yeterliliğini düzenli olarak değerlendirir ve gerekli değişiklikleri yapar. Bankanın Risk Yönetimi Politika ve Uygulama Usullerinin belirlenmesinde asgari olarak Bankanın, faaliyetlerine ilişkin stratejiler, faaliyetlerinin hacmine, niteliğine ve karmaşıklığına uygunluk, alabileceği risk düzeyi, risk izleme ve yönetme kapasitesi, geçmiş deneyimi ve performansı, faaliyetleri yürüten birimlerin yöneticilerinin alanları ile ilgili konulardaki uzmanlık düzeyleri ve Bankacılık Kanununda ve ilgili diğer mevzuatta öngörülen yükümlülük hususları dikkate alınır.

Bu kapsamda alınacak risklerin de tanımlanmış ve yönetilebilir riskler olmasını sağlamak temel ilkedir. Ayrıca, risk ölçüm ve raporlama tekniklerinin elverdiği oranda, alınan risklerin mevcut ve gelecekteki potansiyel etkilerinin ölçülmesinin yapılması sağlanmaktadır. Banka, faaliyetlerinden kaynaklanan ve sayısallaştırılabilen riskler için BDDK tarafından yayımlanan "Bankaların İç Sistemleri Hakkında Yönetmelik" in 37'nci maddesi çerçevesinde yazılı limitler belirlemekte ve bu limitler Yönetim Kurulu'na onaylanmakta ve düzenli olarak gözden geçirilmektedir.

Kredi Riskine İlişkin Açıklamalar

Banka, BDDK'nın yasal düzenlemeleri ve sınırlamaları çerçevesinde, en iyi uygulamaları gözeterek kredi riskinin kredilerinin hacmine, niteliğine ve karmaşıklığına uygun biçimde yönetilmesini sağlamaktadır. Yeni ürün ve hizmetlerin kredi riski açısından değerlendirilmesi esastır. Banka; kredi riskine esas tutarı yasal olarak BDDK tarafından çıkarılan "Bankaların Sermaye Yeterliliğinin Ölçülmesine ve Değerlendirilmesine İlişkin Yönetmelik" çerçevesinde hesaplar. Kredi riskinin, yasal sermaye yeterliliği standart oranı için belirlenen asgari sınırın üzerinde kalmasını sağlayacak tarzda yönetimi esastır. Banka, BDDK'ya kredi riskiyle

ilgili mevcut yasal düzenlemeler çerçevesinde raporlama yapmaktadır.

Banka'da kredilerin ve tesis edilen kredi limitlerinin ilgili birimler tarafından izlenmesi sağlanmaktadır. Kredi riskine maruz tutarın hesaplanmasında, "Bankaların Sermaye Yeterliliğinin Ölçülmesine ve Değerlendirilmesine İlişkin Yönetmelik" ve eklerinde yer alan hükümler esas alınmaktadır.

Piyasa Riskine İlişkin Açıklamalar

Piyasa riski, Piyasa riski finansal piyasalardaki faiz, kur ve hisse senedi fiyat değişmelerine bağlı olarak ortaya çıkan faiz oranı riski, hisse senedi pozisyon riski ve kur risklerini içermekte ve bunların her biri ayrı ayrı ele alınmaktadır. Mevduat kabul etmeyen Bankamız 5411 sayılı Bankacılık Kanununu 77'nci maddesi kapsamında faaliyet göstermektedir. Bankacılık işlevi sermayedarlarımız olan Belediye ve İl Özel İdarelerine 5779 sayılı Kanunla aktarılan paylar ve yerel yönetimlerin yerel gelirlerinin teminat olarak gösterilmesi karşılığında nakdi ve gayrinakdi kredi kullanılmak ve sigortacılık işlemlerine aracılık etmekten ibarettir. Faiz oranları bankanın misyon ve vizyonuna uygun olarak günün şartları değerlendirilerek Yönetim Kurulumuzca belirlenmektedir.

Banka'da Piyasa Riskine Esas Tutar, yasal raporlamalar kapsamında, Standart Metot kullanılarak aylık olarak hesaplanmakta ve Banka'nın Sermaye Yeterliliği Standart Rasyosu hesaplanmasında dikkate alınarak Sermaye yükümlülüğü toplamına dahil edilmektedir.

İçsel Yöntemle yapılan hesaplamalarda ise Parametrik, Monte Carlo ve Tarihsel Simülasyon Yöntemleri kullanılarak Riske Maruz Değer (RMD) tahminleri günlük olarak, Marjinal ve Incremental RMD hesaplamaları ile ileri RMD analizleri ise haftalık olarak yapılmakta ve kullanılan modellerin sonuçlarının güvenilirliğini test etmek amacıyla günlük olarak geriye dönük backtesting uygulanmaktadır. Ayrıca Bankaların "İç Sistemleri Hakkında Yönetmelik" in 69'uncu maddesine göre modellerin kapsamadığı aşırı piyasa oynaklıklarının Banka'nın finansal durumuna etkisini gözlemleyebilmek amacıyla, Başkanlıkça aylık periyotlarda stres testleri ve senaryo analizleri yapılmaktadır. Bankada piyasa riski ile ilgili olarak Yönetim Kurulu kararı ile yürürlüğe konulan "Risk ve Yetki Limitleri Uygulama Usulleri" kapsamında RMD tabanlı limitler belirlenmiştir.

Operasyonel Risk

Banka, BDDK'nın düzenlemeleri çerçevesinde faaliyetlerin hacmine, niteliğine ve karmaşıklığına uygun olarak operasyonel riskin yönetilmesini sağlamak ve operasyonel risk yönetiminin tüm faaliyetlerini ve çalışanları

kapsayan bir süreç olduğunu kabul etmektedir. Banka personelinin görev, yetki ve sorumluluklarını yerine getirirken operasyonel risklerin farkında olmaları ve etkilerini değerlendirmeleri, risklerin azaltılmasına ve/veya önlenmesine yönelik gerekli önlemleri almaları veya alınmasına yönelik öneriler geliştirmeleri ile faaliyetlerini kontrol bilinci içinde yürütmeleri esastır. Yeni ürün ve hizmetler personel, süreç, sistem ve dış kaynaklı operasyonel riskler açısından değerlendirilmektedir.

Banka, operasyonel risk yönetim politikalarında temel olarak, risklerin ortaya çıkmadan önce belirlenmesi, düzenli bir biçimde raporlanması ve değerlendirilmesini amaçlamaktadır. Buna bağlı olarak operasyonel risk yönetimi politikasında temel prensip, riskin gerçekleşmesine engel olmak üzere önlem almak şeklinde belirlenmiştir. Banka'da belirlenen tüm iş süreçlerinin her aşaması üzerindeki kontrollerin yoğunlaştırılması, operasyonel risk yönetiminde en etkili politika aracını oluşturmaktadır. Banka'da Operasyonel Riske Esas Tutar, yasal raporlamalar kapsamında, "Temel Gösterge Yöntemi kullanılarak yıllık olarak hesaplanmakta ve Banka'nın Sermaye Yeterliliği Standart Rasyosu'na dahil edilmektedir.

Bankada meydana gelen operasyonel risk kaynaklı zararlara ilişkin veriler Basel standartlarına uygun olarak hazırlanan Operasyonel Risk Kayıp Veri Tabanı 2013 yılı içinde oluşturulmuş ve veri toplanmasına başlanmıştır. Veri tabanında birikecek olan veriler, istatistiksel çalışmalar aracılığıyla Bankanın operasyonel risk profilinin analizi, takibi ve kontrolüne ilişkin sürecin önemli bir parçası olacağı gibi operasyonel riske esas sermaye hesaplamalarının temelini oluşturacaktır.

Kur Riskine İlişkin Açıklamalar

Banka'nın özkaynaklarıyla uyumlu bir düzeyde döviz pozisyonu tutmasını temin etmek üzere, döviz varlık ve yükümlülükleri arasındaki ilgi ve dengeler, "Yabancı Para Net Genel Pozisyon/Özkaynak Standart Oranının Bankalarca Konsolide ve Konsolide Olmayan Bazda Hesaplanması ve Uygulanması Hakkında Yönetmelik" hükümlerine göre sağlanmaktadır. Dünya Bankası ve JICA'dan Belediyelere kullanılan yabancı para kredilerine ilişkin kur riski sözleşmeler gereği kredi kullanan belediyelere aittir. Bu kredilerden "Kurumsal Güçlendirme" adı altında Banka'ca kullanılan kısma ait kur farkları Banka'ya ait olup dönem sonlarında aktif ve pasif hesaplarda yer alan bakiyeler TCMB kuru üzerinden değerlendirilmesine tabi tutulmakta ve kambiyo K/Z hesaplanmaktadır.

Kur riski politikası, Banka'nın mali durumu, güncel ekonomik gelişmeler ve piyasada oluşan trendler çerçevesinde kârlılık ve verimlilik göze-

➤ RİSK TÜRLERİ İTİBARIYLA UYGULANAN RİSK YÖNETİM POLİTİKALARI

tilerek Yabancı Para Net Genel Pozisyon/Özkaynak Standart Oranı'nın yasal sınırlar içinde tutulmasını esas almaktadır. Banka'da günlük bazda döviz pozisyonu için RMD hesaplanmakta ve raporlanmaktadır. Yönetim Kurulu tarafından onaylanan "Risk ve Yetki Limitleri Uygulama Usulleri" kapsamında kur riski ile ilgili limitler belirtilerek takip edilmektedir. Bankada var olan döviz mevcudu en uygun faiz oranlarıyla plase edilmekte ve döviz piyasasında uygun zaman ve koşullarda ortaya çıkan olanaklar, hem aktif hem de pasif yönetimi amacıyla değerlendirilmektedir.

Faiz Oranı Riskine İlişkin Açıklamalar

Yerel Yönetimlere (Belediye ve İl Özel İdareleri) Banka özkaynaklarından Yönetim Kurulunca piyasa şartlarına uygun olarak belirlenen oranlarda sabit faizli kredi kullanılmaktadır. "Bankacılık Hesaplarından Kaynaklanan Faiz Oranı Riskinin Standart Şok Yöntemiyle Ölçülmesine İlişkin Yönetmelik" hükümlerince bankacılık hesaplarından kaynaklanan faiz oranı riski hesaplanarak Risk Yetki Limitleri Uygulama Usullerinde belirlenen limitler dahilinde olup olmadığı takip edilmektedir. Ayrıca, faize duyarlı aktif ve pasifler vadelerine göre karşılaştırılarak faize duyarlı GAP analizi yapılmaktadır.

Likidite Riskine İlişkin Açıklamalar

Bankacılık sisteminin temel sorunları arasında yer alan, kısa vadeli kaynaklarla uzun vadeli kredi kullanılmasından kaynaklanan yapısal sorun, finansal bir kriz ile birleştiğinde likidite riski en önemli risk faktörü olarak ortaya çıkmaktadır. Bu nedende, Banka'nın aktif ve pasif yapısı, vadeleri itibarıyla değerlendirilerek proforma nakit

akımları belirlenmektedir. Likidite fazlasının alternatif getiriler dikkate alınarak plase edilmesi, likidite ihtiyacının en uygun maliyetli kaynaklarla karşılanması esastır.

Risk yaratan durumların ortaya çıkması halinde, giderilmesi yönünde ilgili birimlerce insiyatif alınmaktadır. İller Bankası'nın finansal gücüne etki eden parametrelerde yaşanacak olumsuz gelişmelerin, faaliyetlere ve piyasa risklerine etkisinin önceden değerlendirilebilmesi amacıyla stres testi uygulamalarının yapılması ve sonuçlarının Banka'nın stratejik karar alma sürecinde kullanılması esastır.

Bilgi Sistemleri Yönetimi

Bilgi Sistemleri Yönetimi Politikasının amacı; Bankanın, faaliyetlerinin ifasında kullandığı bilgi sistemlerinin yönetiminde esas alınacak ilkeler ile bilgi teknolojilerinin kullanımından kaynaklanan risklerin tanımlanması, ölçülmesi, izlenmesi, kontrol edilmesi, raporlanması ve yönetilmesine ilişkin esasları belirlemektir.

Bu politika ile bilgi sistemleri yönetiminin kurumsal yönetim uygulamalarının bir parçası olarak ele alınarak Banka faaliyetlerinin sürdürülmesinde önemli bir unsur olan bilgi teknolojilerinin etkin biçimde yönetilmesi amaçlanmaktadır. Bankanın bilgi sistemleri ile bu sistemleri içeren tüm unsurların yönetiminde bu politika hükümleri uygulanır.

Bilgi teknolojilerinden kaynaklanan riskler temel olarak, Bankanın operasyonel risk yönetimi kapsamında değerlendirilir. Bu risklerin, bankacılık faaliyetlerinden kaynaklanan diğer risklerin de bir çarpanı olabileceğinden hareketle

Bankanın bütünsel risk yönetimi çerçevesinde ölçülmesi, yakından takibi ve gözetimi esastır.

Riskten Korunma ve Risk Azaltım Politikaları İle Bunların Etkinliğinin Sürekli Kontrolüne İlişkin Süreçler

Bankanın faaliyetlerini yürütürken yaşanabilecek olumsuzluklardan önemli ölçüde etkilenmesini önlemek amacıyla risk seviyelerinin risk profili ve risk toleransı ile uyumlu limitlerle sınırlandırılması esastır.

Risk limitleri, Genel Müdür, Denetim Komitesi ve ilgili Üst Düzey Yöneticilerin görüş ve önerileri alınmak suretiyle belirlenip Yönetim Kurulu tarafından onaylanır.

Risk limitleri; Bankanın alabileceği risk düzeylerine, faaliyetlerine, ürünlerinin ve hizmetlerinin büyüklüğü ve karmaşıklığına uygun olarak belirlenmiştir. Limitler düzenli olarak gözden geçirilmekte, piyasa koşullarındaki, Banka stratejisindeki ve risk iştahındaki değişimlere göre uyarlanmakta ve periyodik olarak takip edilmektedir.

Bankada minimum sermaye gereksinimini hesaplamak için kredi riski, operasyonel risk ve piyasa riskine maruz kalan değerler hesaplanmakta ve bu değerler üzerinden sermaye yeterlik oranı hesaplanmaktadır. Basel II kapsamında yapılan hesaplamalarda kredi riski azaltımında kabul edilebilir olarak belirlenen teminatları dikkate almak esastır. Diğer teminatların risk azaltıcı etkisi yoktur. Banka'da Basel II kriterleri kapsamında değerlendirilebilecek teminat türü bulunmamaktadır. Bankada dahili risk pozisyonu bulunmamakta olup, dahili riskten koruma pozisyonu taşınmamaktadır.

herhangi bir derecelendirme (Rating-scoring) uygulaması yapılmamaktadır.

Uluslararası derecelendirme kuruluşu Fitch Ratings ile Bankamız arasında 2013 yılında imzalanan sözleşme çerçevesinde ilk defa uluslararası bir kredi derecelendirme kuruluşu tarafından Bankanın kredi değerlendirmesi yapılmıştır.

➤ DERECELENDİRMEYLE İLGİLİ BİLGİLER

Bankamız kurumsal ve ticari anlamda serbest piyasaya dönük bankacılık faaliyetlerinde bulunmamaktadır. Kullandığı kredilerin büyük bir kısmı proje kredilerinden oluşan Bankamız kar amacı gütmeyip, yerel yönetimlerin sosyal içerikli projelerine kredibilite gözetmeksizin destek vermektedir. Kullanılan kredilerde ise temerrüt oluşmamakta ve

Bankanın vadesinde ödenmeyen kredi alacakları nedeniyle herhangi bir zarara uğrama ihtimali bulunmamaktadır. Bankamız güçlü bir teminat yapısına sahip olmasına rağmen kullandırılan kredilerin teminatını oluşturan varlıklar Basel II kriterlerindeki teminat türlerine uymamaktadır. Bu sebeplerden dolayı Bankamızda kredi riski ölçümlerine yönelik

BANKANIN DERECELENDİRME KURULUŞLARINDAN ALDIĞI KREDİ NOTLARI VE AÇIKLAMALARI

FITCH RATINGS	Not	Görünüm	Açıklama
Uzun Vadeli Yabancı Para Kredi Notu	BBB-	Durağan	Yatırım yapılabilir seviyededir.
Uzun Vadeli Türk Parası Kredi Notu	BBB	Durağan	Bankanın kredi değerliliğinin "iyi" olduğunu göstermektedir.
Ulusal Uzun Vadeli Kredi Notu	AAA	-	Yatırım yapılabilir seviyededir. En yüksek kredi kalitesini gösterir.
Kısa Vadeli Yabancı Para Kredi Notu	F3	-	Yatırım yapılabilir seviyededir. Borç ödeme gücünün yeterli düzeyde olduğunu göstermektedir.

Banka'nın kredi notlarının/görünümlerinin verildiği tarih 16 Mayıs 2013'tür.



➤ 2013 YILINDA YAPILAN ANA SÖZLEŞME DEĞİŞİKLİKLERİ*

ESKİ METİN

Bankanın Organları

Madde 8- Banka'nın yetkili organları; Genel Kurul, Yönetim Kurulu, Kredi Komitesi, Denetim Komitesi, Genel Müdür ve Denetim Kurulundan oluşur.

Genel Kurul Toplantısına Davet

Madde 12- Genel Kurul toplantılarının günü, saati, yeri, gündemi ve yapılacak çağrı, toplantı gününden en az iki hafta önce Türkiye Ticaret Sicili Gazetesi ve Türkiye genelinde dağıtımı yapılan en az bir gazete ile ilan olunur.

Ayrıca, genel kurula katılacak delegelerin adreslerine birer taahhütlü mektup gönderilerek, toplantı, gün, saat, yer ve gündemi bildirilmek suretiyle Genel Kurul toplantısına davet edilir.

Olağan ve olağanüstü genel kurul toplantıları, Bakanlık komiserinin toplantıda hazır bulundurulmasını teminen Gümrük ve Ticaret Bakanlığına Banka tarafından bildirilir.

Gündem

Madde 13- Gündemde; yönetim kurulu ve denetim kurulu raporlarının okunması, bilânço kâr/zarar hesaplarının incelenmesi ve onaylanması, yönetim kurulu üyeleri ile denetim kurulu üyelerinin ayrı ayrı ibrası, Yönetim Kurulu ve Denetim Kurulu üyelerinin ücretlerinin belirlenmesi, süreleri sona ermiş olan Yönetim Kurulu üyelerinin tekrar seçilmesi veya değiştirilmesi ve gerekli görülen diğer hususlar yer alır.

Gündemde yer almayan konular müzakere olunamaz.

Olağanüstü genel kurul toplantısı gündeminde, toplantıyı gerektiren ve ayrıca uygun görülen diğer hususlar yer alır.

Genel Kurul Divanı

Madde 14- Genel Kurul toplantılarına Yönetim Kurulu Başkanı veya Yönetim Kurulu Başkan vekili bunlar da bulunmadığı takdirde Yönetim Kurulunun üyeleri arasından seçeceği kimse başkanlık eder. Başkanlık Divanı, başkan ve Genel Kurulca delegeler arasından seçilecek iki kâtip üyeden oluşur.

Tutanak ve kararlar Genel Kurul adına Divan tarafından imzalanarak Bankaya verilir.

Tutanaklar, Genel Kurula katılan üyelerin adlarını ve soyadlarını, kurulun toplantı yerini, oturumun açıldığı gün ve saati, yapılan davet ve teklifleri, görüşme ve tartışmalarla verilen kararların ve ayrışık oyda bulunanların düşüncelerinin esaslı hatlarını kapsar.

YENİ METİN

Madde, 6107 sayılı Banka Kanunu sistematığına uyum sağlanmasını teminen kaldırılmış sonraki maddeler te-selsül ettirilmiştir.

Genel Kurul Toplantısına Davet

Madde 11- Genel Kurul toplantılarının günü, saati, yeri, gündemi ve yapılacak çağrı, ilan ve toplantı günleri hariç olmak üzere toplantı tarihinden en az iki hafta önce, Bankanın internet sitesinde, Türkiye Ticaret Sicili Gazetesi ve Türkiye genelinde dağıtımı yapılan en az bir gazete ile ilan olunur.

Ayrıca, genel kurula katılacak delegelerin adreslerine birer iadeli taahhütlü mektup gönderilerek, toplantı günü ile gündem ve ilanının çıktığı veya çıkacağı gazeteler bildirilmek suretiyle Genel Kurul toplantısına davet edilir.

Olağan ve olağanüstü genel kurul toplantıları, Bakanlık temsilcisinin toplantıda hazır bulundurulmasını teminen Gümrük ve Ticaret Bakanlığına Banka tarafından bildirilir.

Gündem

Madde 12- Gündemde; Türk Ticaret Kanunu ve bu kanuna dayanılarak çıkarılan mevzuat çerçevesinde yer alması gereken zorunlu hususlar ve lüzum görülecek sair hususlar yer alır.

Türk Ticaret Kanunu ve bu kanuna dayanılarak çıkarılan mevzuatla belirlenen istisnalar dışında gündemde yer almayan konular müzakere olunamaz.

Olağanüstü genel kurul toplantısı gündeminde, toplantıyı gerektiren ve ayrıca uygun görülen diğer hususlar yer alır.

Toplantı Başkanlığı, Toplantının Yönetimi ve Yapılacak Diğer İşlemler

Madde 13- Genel Kurul toplantılarına Yönetim Kurulu Başkanı veya Yönetim Kurulu Başkan vekili bunlar da bulunmadığı takdirde Yönetim Kurulunun üyeleri arasından seçeceği kimse başkanlık eder. Toplantı Başkanlığı, başkan ve Genel Kurulca delegeler arasından seçilecek iki kâtip üyeden oluşur.

Genel Kurul Toplantılarının yönetimi, toplantı tutanağının düzenlenmesi ve toplantıya ilişkin yapılacak diğer işlemler Türk Ticaret Kanunu ve bu kanuna dayanılarak çıkarılan mevzuat çerçevesinde yürütülür.

* 26 Mart 2013 tarihinde yapılan Banka Olağan Genel Kurul Toplantısı'nda onaylanan Ana Sözleşme değişikliklerini içermektedir.

➤ 2013 YILINDA YAPILAN ANA SÖZLEŞME DEĞİŞİKLİKLERİ

ESKİ METİN

Toplantı ve Karar Nisabı

Madde 15- Genel Kurul toplantısının yapılabilmesi için delegelerin salt çoğunluğunun bulunması gerekir. İlk toplantıda yeter sayı olmadığı takdirde toplantı üç gün sonraya bırakılır. İkinci toplantıya gelen delegelerin sayısı ne olursa olsun Genel Kurul bu delegelerle toplanır. Delegeler kendilerini vekâlet yoluyla temsil ettiremez. Kararlar oy çokluğuyla alınır.

Yönetim Kurulunun Görev ve Yetkileri

Madde 19- Banka, Yönetim Kurulu tarafından idare ve temsil edilir.

Yönetim Kurulu;

- Kredi açılmasına, iç ve dış piyasalardan fon ve kredi temin edilmesine ve kullandırılmasına,
- Açılacak kredilerin vadelerini ve faiz oranlarını belirlemeye,
- Bankanın öncülüğünde, faaliyet alanıyla ilgili olarak şirket kurulması için Bakanlar Kurulu onayına sunulmak üzere teklifte bulunmaya,
- Yurt içinde ve dışında temsilcilikler, bölgeler, şubeler ve irtibat büroları açılmasına ve kapatılmasına,
- Bankaya kaynak sağlanması için gerekli tedbir ve kararların alınmasına,
- Bankanın yıllık bütçesinin incelenerek onanmasına ve yıl içerisinde ihtiyaç duyulan değişikliklerin yapılmasına,
- Yıllık faaliyet raporu, bilanço ve kâr-zarar hesabının hazırlanarak Genel Kurula sunulmasına,
- Kredilerden doğan alacakların faiz oranlarını belirleyerek yeniden yapılandırmaya,
- Banka faaliyetlerinin etkin bir şekilde yürütülebilmesi için gerekli organizasyonu ve çalışma usullerini tespit, Genel Müdürlükçe hazırlanan yönetmelik ve yönergelerin onaylanmasına,
- Genel Müdürün teklifi üzerine, Genel Müdür Yardımcılarının atanmasının Bakan onayına sunulmasına, Teftiş Kurulu Başkanı, İ.Hukuk Müşaviri, Daire Başkanları ve Bölge Müdürlerinin atanmasına karar verilmesi ve bunların görev ve yetkilerinin belirlenmesine,
- Bankanın şirket ve iştiraklerindeki Yönetim Kurulu üyeleri ve denetçi adaylarının bu konuda uzman kişiler arasından seçilmesine,

YENİ METİN

Toplantı ve Karar Nisabı

Madde 14- Genel Kurul toplantısının yapılabilmesi için delegelerin salt çoğunluğunun bulunması gerekir. Çağrısı yapılan ilk toplantıda nisabın temin edilememesi halinde, Genel Kurul, Ana Sözleşmenin onbirinci maddesinde belirlenen usulle yeniden toplantıya çağrılır. İkinci toplantıya gelen delegelerin sayısı ne olursa olsun Genel Kurul bu delegelerle toplanır. Delegeler kendilerini vekâlet yoluyla temsil ettiremez. Kararlar Türk Ticaret Kanunu ve bu kanuna dayanılarak çıkarılan mevzuat hükümleri saklı kalmak üzere, toplantıda hazır bulunanların oylarının çoğunluğu ile alınır.

Yönetim Kurulunun Görev ve Yetkileri

Madde 18- Banka, Yönetim Kurulu tarafından idare ve temsil edilir. Temsil yetkisi çift imza ile kullanılmak üzere yönetim kuruluna aittir. Yönetim kurulu, temsil yetkisini bir veya daha fazla murahhas üyeye devredebilir. En az bir yönetim kurulu üyesinin temsil yetkisini haiz olması şarttır.

Yönetim kurulu, kanun ve ana sözleşme uyarınca genel kurulun yetkisinde bırakılmış bulunanlar dışında, Bankanın işletme konusunun gerçekleştirilmesi için gerekli olan her çeşit iş ve işlemler hakkında karar almaya, Yönetmelik, Yönerge ve diğer düzenleyici işlemleri hazırlamaya, hazırlatmaya ve yürürlüğe koymaya, yetkilidir.

Yönetim kurulu, Türk Ticaret Kanunu, Bankacılık Kanunu ve ilgili diğer mevzuat ile belirlenen yetki ve görevleri yerine getirmekle yükümlü olup, ayrıca;

- Kredi açılmasına, iç ve dış piyasalardan fon ve kredi temin edilmesine ve kullandırılmasına,
- Açılacak kredilerin vadelerini ve faiz oranlarını belirlemeye,
- Bankanın öncülüğünde, faaliyet alanıyla ilgili olarak şirket kurulması için Bakanlar Kurulu onayına sunulmak üzere teklifte bulunmaya,
- Yurt içinde ve dışında temsilcilikler, bölgeler, şubeler ve irtibat büroları açılmasına ve kapatılmasına,
- Bankaya kaynak sağlanması için gerekli tedbir ve kararların alınmasına,
- Bankanın yıllık bütçesinin incelenerek onanmasına ve yıl içerisinde ihtiyaç duyulan değişikliklerin yapılmasına,
- Yıllık faaliyet raporu, bilanço ve kâr-zarar hesabının hazırlanarak Genel Kurula sunulmasına,
- Kredilerden doğan alacakların faiz oranlarını belirleyerek yeniden yapılandırmaya,
- Banka faaliyetlerinin etkin bir şekilde yürütülebilmesi için gerekli organizasyonu ve çalışma usullerini tespit, Genel Müdürlükçe hazırlanan yönetmelik ve yönergelerin onaylanmasına,
- 6107 sayılı Banka Kanunu ve diğer mevzuat ile münhasıran kendisine verilen yetki ve görevleri kullanmaya,
- Bankanın şirket ve iştiraklerindeki Yönetim Kurulu üyeleri



➤ 2013 YILINDA YAPILAN ANA SÖZLEŞME DEĞİŞİKLİKLERİ

ESKİ METİN

- i) Banka merkezi dışından gelen Genel Kurul üyelerine harcırah ödenmesine,
- j) Banka adına düzenlenecek sözleşme, senet, vekâletname ve diğer belgelerin Banka'yı bağlayabilmesi için, bunların Banka'nın unvanı altına konulmuş ve Yönetim Kurulu'nca hazırlanarak ticaret siciline tescil ve Türkiye Ticaret Sicili Gazetesinde yayımlanmış olan imza sirkülerinde belirtilen koşullara uygun olarak en az iki yetkilinin veya Genel Müdürün imzasını taşıması şartıyla uygulama yapmaya,
- k) Yönetim Kurulu, Türk Ticaret Kanunu, 5411 sayılı Bankacılık Kanunu ve diğer ilgili mevzuat uyarınca kendisine verilen görevleri yapmak ve yetkileri kullanmak ile yükümlü olup, bu görev ve yetkilerinden uygun gördüklerini belirleyeceği limitler çerçevesinde devretmeye, uygulanmasını ve denetlenmesini sağlamaya, yetkilidir.

Yönetim Kurulu Toplantıları

Madde 20- Yönetim Kurulu, ayda en az bir defa olmak üzere ihtiyaca göre Yönetim Kurulu Başkanının, Yönetim Kurulu Başkanının herhangi bir nedenle 21 gün kesintisiz görevinin başında bulunmadığı hallerde Yönetim Kurulu Başkanvekilinin çağrısıyla toplanır. Çağrının ne şekilde yapılacağı Yönetim Kurulu kararıyla belirlenir.

Yönetim Kurulu toplantıları kural olarak Banka merkezinin bulunduğu şehirde yapılır. Ancak, üye tam sayısının çoğunluğunun muvafakati ile başka bir yerde toplantı yapılabilir.

Gündem, Yönetim Kurulu Başkanı tarafından belirlenir. Toplantı çağrısının Yönetim Kurulu Başkanvekilii tarafından yapılması halinde gündemi Yönetim Kurulu Başkanvekilii belirler. Çağrının Yönetim Kurulu Başkanvekilii tarafından yapıldığı durumlarda herhangi bir nedenle Yönetim Kuruluna Yönetim Kurulu Başkanı başkanlık ederse, Yönetim Kurulu Başkanı gündemi yeniden düzenleyebilir. Gündemdeki işlerden o oturumda karar verilemeyenler gelecek toplantı gündemine alınır. Gündem sırasında değişiklik, Kurul kararıyla yapılır. Acil durumlarda Yönetim Kurulu Başkanının isteği ile gündeme madde ilave edilebilir.

Yönetim Kurulu'nun toplanıp gündemini görüşebilmesi için üye tam sayısının salt çoğunluğunun (5 üyenin) toplantıda hazır bulunması zorunludur. Yönetim Kurulu'nda kararlar, toplantıya katılan üye tam sayısının salt çoğunluğu ile alınır.

YENİ METİN

- ve denetçi adaylarının bu konuda uzman kişiler arasından seçilmesine,
- i) Banka merkezi dışından gelen Genel Kurul üyelerine harcırah ödenmesine,
 - j) Banka'nın temsil ve ilzamina ilişkin usul ve esasları tespit etmeye, temsil ve ilzam ile imza yetkisi verecek personeli belirlemeye,
 - k) Yönetim Kurulu, Türk Ticaret Kanunu, 5411 sayılı Bankacılık Kanunu ve diğer ilgili mevzuat uyarınca kendisine verilen görevleri yapmak ve yetkileri kullanmak ile yükümlü olup, bu görev ve yetkilerinden uygun gördüklerini belirleyeceği limitler çerçevesinde devretmeye, uygulanmasını ve denetlenmesini sağlamaya,
 - l) Bankacılık mevzuatı uyarınca kurulması zorunlu olan denetim komitesi ve benzeri komite ve komisyonları kurmaya, kurulması ihtiyari olan kredi komitesi ve benzeri komite ve komisyonların kurulmasına karar vermeye ve bunların görev, yetki ve sorumlulukları ile çalışma usul ve esaslarını belirlemeye,
- yetkilidir.

Yönetim Kurulu Toplantıları

Madde 19- Yönetim Kurulu, ayda en az bir defa olmak üzere ihtiyaca göre Yönetim Kurulu Başkanının çağrısıyla toplanır. Yönetim Kurulu Başkanının, Başkanvekilini görevlendirdiği veya mücbir sebeplerle görevlendirmenin yapılamadığı hallerde, Yönetim Kurulu, Başkanvekilinin çağrısıyla toplanır. Türk Ticaret Kanunu hükümleri saklıdır.

Yönetim Kurulu toplantıları kural olarak Banka merkezinin bulunduğu şehirde yapılır. Ancak, Yönetim Kurulu Kararı ile başka bir yerde de toplantı yapılabilir.

Gündem, Yönetim Kurulu Başkanı tarafından belirlenir. Toplantı çağrısının Yönetim Kurulu Başkanvekilii tarafından yapılması halinde gündemi Yönetim Kurulu Başkanvekilii belirler. Çağrının Yönetim Kurulu Başkanvekilii tarafından yapıldığı durumlarda herhangi bir nedenle Yönetim Kuruluna Yönetim Kurulu Başkanı başkanlık ederse, Yönetim Kurulu Başkanı gündemi yeniden düzenleyebilir. Gündemdeki işlerden o oturumda karar verilemeyenler gelecek toplantı gündemine alınır. Gündem sırasında değişiklik, Kurul kararıyla yapılır. Acil durumlarda Yönetim Kurulu Başkanının isteği ile gündeme madde ilave edilebilir. Toplantının gündemi, tarihi, saati ve yeri Denetim Kurulu üyelerine de verilir.

Yönetim Kurulu üye tam sayısının salt çoğunluğu ile toplanır ve kararlarını toplantıda hazır bulunan üyelerin çoğunluğu ile alır. Kararlarda en az dört yönetim kurulu üyesinin olumlu oyu aranır.

➤ 2013 YILINDA YAPILAN ANA SÖZLEŞME DEĞİŞİKLİKLERİ

ESKİ METİN

Kredi Komitesi

Madde 22- Yönetim Kurulu'nun kredilerle ilgili olarak vereceği görevleri yapmak üzere genel müdürde aranan şartları süre hariç olmak üzere taşıyan üyeler arasından seçeceği en az iki üye ile banka genel müdüründen oluşan bir Kredi Komitesi kurulabilir. Herhangi bir toplantıya katılmayacak kredi komitesi üyesi yerine, görev yapmak üzere genel müdürde aranan şartları süre hariç olmak üzere taşıyan yönetim kurulu üyeleri arasından iki yedek üye seçilir.

Kredi komitesi kendi yetki sınırları içerisinde kalan kredilerle ilgili olarak yönetim kurulunca verilen yetkiler çerçevesinde yeni tahsis, vadeleri ve faiz oranlarını yeniden belirlemek, şart değişikliği gibi yeniden yapılandırma konularında karar alır. Kredilerle ilgili uyulması zorunlu kural ve esasları belirler.

Kredi komitesi, tüm üyelerin katılımı ile genel müdür tarafından tespit edilen gündemle ayda en az bir kere olmak üzere ihtiyaca göre toplanır. Kredi komitesinin oybirliği ile verdiği kararlar doğrudan, çoğunlukla verdiği kararlar yönetim kurulunun onayından sonra uygulanır.

Kredi komitesi kararları karar defterine kayıt edilir. Kredi komitesi karar defteri yönetim kurulu karar defterinin tabi olduğu esas ve usullere göre tutulur.

Denetim Komitesi

Madde 23- Yönetim Kurulu tarafından, yönetim kurulunun denetim ve gözetim faaliyetlerinin yerine getirmesine yardımcı olmak üzere en az iki üyesi bulunan Denetim Komitesi oluşturulur. Bu komitenin üyeleri, icraî görevleri bulunmayan ve nitelikleri Bankacılık Düzenleme ve Denetleme Kurumu tarafından belirlenen Yönetim Kurulu üyeleri arasından yönetim kurulu tarafından seçilir.

Denetim Komitesi, 5411 sayılı Bankacılık Kanunu ve Bankacılık Düzenleme ve Denetleme Kurumu tarafından Denetim Komitesi ile ilgili çıkarılan ve/veya çıkartılacak düzenlemeler çerçevesinde görevlerini yerine getirir.

YENİ METİN

Madde kaldırılmış, sonraki madde numaraları teselsül ettirilmiştir.

Madde kaldırılmış, sonraki madde numaraları teselsül ettirilmiştir.



➤ 2013 YILINDA YAPILAN ANA SÖZLEŞME DEĞİŞİKLİKLERİ

ESKİ METİN

Denetim Kurulu

Madde 24- Bankanın Denetim Kurulu üç üyeden oluşur. Denetim Kurulu Üyelerinin ikisi Bakanlık, biri Maliye Bakanlığı tarafından atanır. Denetim kurulu üyelerinin Yönetim Kurulu üyeleri için aranan şartları taşıması gerekir. Görev süreleri üç yıl olup Türk Ticaret Kanununun ilgili hükümlerine göre görev yaparlar. Görev süresi sona erenler tekrar atanabilir. Süresi dolmadan üyeliğin boşalması halinde Türk Ticaret Kanunu hükümleri uygulanır.

Denetim Kurulu üyelerine, her yıl Yüksek Planlama Kurulunca denetim kurulu üyeliği için belirlenen ücret ve diğer mali hakları aşmayacak şekilde ve Genel Kurul tarafından belirlenecek tutarda aylık ücret ve diğer mali haklar ödenir.

Denetim kurulu üyeleri, Banka Ana Sözleşmesi ile düzenlenen hükümler, 5411 sayılı Bankacılık Kanunu, Türk Ticaret Kanunu hükümleri ile diğer ilgili mevzuat uyarınca denetim görevlerini yaparlar.

Genel Müdürün Görev ve Yetkileri

Madde 26- Genel Müdür, 5411 sayılı Bankacılık Kanunu'nun ve ilgili mevzuatın Genel Müdür için öngördüğü görevlerin, Yönetim Kurulu tarafından devredilen görev ve yetkilerin ve Bankanın bütün idari işlemlerinin yanı sıra bankanın faaliyetlerinin etkin ve sağlıklı yürütülmesinin koordinasyonunu sağlar .

Genel Müdürün görevleri şunlardır;

- Bankayı ilgili mevzuat, genel kurul ve yönetim kurulu kararları doğrultusunda yönetmek,
- İdare ve yargı mercilerinde ve üçüncü kişilere karşı bankayı temsil etmek ve temsil yetkisini gerektiğinde devretmek ,
- Yönetim Kurulu tarafından atanacak personelin tayinlerini yönetim kuruluna teklif ve diğer personeli tayin etmek,
- Banka sermayesi ile mali kaynakların, kuruluş amacına ve verimlilik esaslarına uygun şekilde kullanılmasını sağlamak,
- Mevzuatın verdiği diğer görevleri yapmak.

Genel Müdür gerekli gördüğü takdirde yetkilerini kısmen daha alt kademelere devredebilir. Yetki devri Genel Müdürün sorumluluğunu kaldırmaz.

YENİ METİN

Denetim Kurulu

Madde 21- Bankanın Denetim Kurulu üç üyeden oluşur. Denetim Kurulu Üyelerinin ikisi Bakanlık, biri Maliye Bakanlığı tarafından atanır. Denetim kurulu üyelerinin Yönetim Kurulu üyeleri için aranan şartları taşıması gerekir. Görev süreleri üç yıl olup, 6107 sayılı Banka Kanunu ve Ana Sözleşmesi ile diğer ilgili mevzuat hükümlerine göre görev yaparlar. Görev süresi sona erenler tekrar atanabilir. Süresi dolmadan üyeliğin boşalması halinde 6107 sayılı Banka Kanunu hükümleri uygulanır.

Denetim Kurulu üyelerine, her yıl Yüksek Planlama Kurulunca denetim kurulu üyeliği için belirlenen ücret ve diğer mali hakları aşmayacak şekilde ve Genel Kurul tarafından belirlenecek tutarda aylık ücret ve diğer mali haklar ödenir.

Denetim kurulu üyeleri, 6107 sayılı Banka Kanunu ve Ana Sözleşmesi ile diğer ilgili mevzuat uyarınca; görev yapar, Bankanın iş ve işlemlerini denetler, Banka işlemlerinden bilgi edinir, lüzumlu kayıtların düzenli tutulmasını sağlamak amacıyla üç ayda bir Bankanın defterlerini inceler, kasayı denetler, bütçe ve bilançonun kayıtlara uygunluğunu denetler, Genel Kurul toplantılarında hazır bulunur, Yönetim Kurulu Toplantılarında müzakere ve oylamaya katılmamak şartıyla hazır bulunabilirler. Denetim Kurulu üyeleri, denetimi dürüst ve tarafsız bir şekilde yapmak ve sır saklamakla yükümlü olup, faaliyetleri sırasında öğrendikleri bilgileri ve Banka sırlarını izinsiz olarak kullanamaz ve açıklayamazlar.

Genel Müdürün Görev ve Yetkileri

Madde 23- Genel Müdür, 5411 sayılı Bankacılık Kanunu'nun ve ilgili mevzuatın Genel Müdür için öngördüğü görevlerin, Yönetim Kurulu tarafından devredilen görev ve yetkilerin ve bu görev ve yetkiler dahilinde Bankanın faaliyetlerinin etkin ve sağlıklı yürütülmesinin koordinasyonunu sağlar .

Genel Müdürün görevleri şunlardır;

- Bankayı ilgili mevzuat, genel kurul ve yönetim kurulu kararları doğrultusunda yönetmek,
- Yönetim Kurulunca belirlenen temsil ve ilzam esasları çerçevesinde İdare ve yargı mercilerinde ve üçüncü kişilere karşı bankayı temsil etmek ve temsil yetkisini gerektiğinde devretmek ,
- Banka İnsan Kaynakları Yönetmeliği ile verilen görevleri yapmak,
- Banka sermayesi ile mali kaynakların, kuruluş amacına ve verimlilik esaslarına uygun şekilde kullanılmasını sağlamak,
- Mevzuatın verdiği diğer görevleri yapmak.

➤ 2013 YILINDA YAPILAN ANA SÖZLEŞME DEĞİŞİKLİKLERİ

ESKİ METİN

Safi Kârın Tespiti, Tahsisi ve Dağıtımı

Madde 30- Banka Genel Kurulu tarafından onanan bilançoya göre ortaya çıkan safi kârın;

- Yüzde beşi (%5) kanuni yedek akçesine,
- Yüzde otuzu (%30) sermaye payı olarak sermaye hesabına,
- Yüzde dokuzu (%9) brüt aylıklarının üç katını aşmamak kaydı ile Yönetim Kurulu Üyeleri ile Banka personeline temettü olarak dağıtılmak üzere,
- Yüzde ellibiri (%51) il özel idareleri tarafından yerine getirilen, köylerin teknik ve sosyal altyapı hizmetlerinin finansmanı; nüfusu 200.000'in altında olan belediyelerin harita, imar planı, içme suyu, atık su, katı atık, kent bilgi sistemi ve benzeri kentsel altyapı projelerinin finansmanı ile nüfusu 25.000'in altında olan belediyelerin anılan projelerinin ayrıca yapımının finansmanında hibe olarak kullanılmak üzere,
- Geriye kalan kısmı ihtiyari yedek akçesine, ayrılır.

Yıllık kâr (temettü) paylarının hangi tarihte ve ne miktarda ödeneceği Yönetim Kurulunca kararlaştırılır.

Bu Ana Sözleşme hükümlerine uygun olarak dağıtılan kârlar (temettüleri) geriye alınamaz. Türk Ticaret Kanunu'nun ilgili hükümleri saklıdır.

Banka'nın zarar etmesinden dolayı sermayenin ikmaline ihtiyat akçesi yetmediği takdirde zararın tamamen karşılanmasına kadar kâr payı dağıtılamaz.

Bu maddenin (d) fıkrasındaki hükmün uygulanmasında, Yönetim Kurulu tarafından belirlenecek usul ve esaslara göre işlem yapılır.

YENİ METİN

Safi Kârın Tespiti, Tahsisi ve Dağıtımı

Madde 27- Banka Genel Kurulu tarafından onanan bilançoya göre ortaya çıkan safi kârın;

- Yüzde beşi (%5) kanuni yedek akçesine,
- Yüzde otuzu (%30) sermaye payı olarak sermaye hesabına,
- Yüzde dokuzu (%9) Yönetim Kurulu Üyeleri ile Banka personeline temettü olarak dağıtılmak üzere,
- Yüzde ellibiri (%51) il özel idareleri tarafından yerine getirilen, köylerin teknik ve sosyal altyapı hizmetlerinin finansmanı; nüfusu 200.000'in altında olan belediyelerin harita, imar planı, içme suyu, atık su, katı atık, kent bilgi sistemi ve benzeri kentsel altyapı projelerinin finansmanı ile nüfusu 25.000'in altında olan belediyelerin anılan projelerinin ayrıca yapımının finansmanında hibe olarak kullanılmak üzere,
- Geriye kalan kısmı ihtiyari yedek akçesine, ayrılır.

Yıllık kâr (temettü) paylarının dağıtılıp dağıtılmayacağı, dağıtılacaksa hangi tarihte ve ne miktarda ödeneceği Yönetim Kurulunca kararlaştırılır. Dağıtılmayan kısım ihtiyari yedek akçeye ayrılır.

Bu Ana Sözleşme hükümlerine uygun olarak dağıtılan kârlar (temettüleri) geriye alınamaz. Türk Ticaret Kanunu'nun ilgili hükümleri saklıdır.

Banka'nın zarar etmesinden dolayı sermayenin ikmaline ihtiyat akçesi yetmediği takdirde zararın tamamen karşılanmasına kadar kâr payı dağıtılamaz.

Bu maddenin (d) fıkrasındaki hükmün uygulanmasında, Yönetim Kurulu tarafından belirlenecek usul ve esaslara göre işlem yapılır.

6306 sayılı Afet Riski Altındaki Alanların Dönüştürülmesi Hakkında Kanunda öngörülen amaçlar için kullanılmak üzere, Bankanın, Hazine gelirleri ve faiz gelirleri dışındaki banka faaliyetleri ile 26/1/2011 tarihli ve 6107 sayılı İller Bankası Anonim Şirketi Hakkında Kanunun 3'üncü maddesinin birinci fıkrası uyarınca yapacağı faaliyetlerden elde edeceği kârın yüzde ellisi, dönüşüm gelirleri olarak ilgili yıl genel bütçesinin (B) işaretti cetvelinde özel gelir olarak öngörülür ve gelir gerçekleşmesine bağlı olarak gelir kaydedilir. Dönüşüm geliri olarak aktarılacak tutar hesaplanırken, bu fıkra kapsamındaki gelirlere Bankanın genel gider/gelir oranı uygulanır. Bu fıkra kapsamında dönüşüm gelirleri hesabına aktarılacak kar payından mahsup edilmek üzere Yönetim Kurulu Kararıyla proje bazında avans aktarılabilir. Aktarılacak avans, projenin nihai hesabından mahsup edilir.



➤ 2013 YILINDA YAPILAN ANA SÖZLEŞME DEĞİŞİKLİKLERİ*

ESKİ METİN

Banka Personeli

Madde 31- Banka hizmetlerinin gerektirdiği görevler, 14.7.1965 tarihli ve 657 sayılı Devlet Memurları Kanununa ve diğer kanunların sözleşmeli personel hakkındaki hükümlerine tabi olmayan sözleşmeli personel eli ile yürütülür.

Banka personelinin hizmete alınması, nitelikleri, atanma, ilerleme, yükselme, görevden alınma şekilleri, görev ve yetkileri, disiplin esasları, yükümlülükleri, unvan ve sayıları Devlet Personel Başkanlığının görüşü üzerine Bakanlar Kurulu kararı ile çıkarılacak yönetmelik ile düzenlenir.

Banka personeli görevlerini ifa ederken, Çağdaş Bankacılık ve Uluslararası Rekabetin gereklerine göre davranmakla yükümlüdür.

Banka 6245 sayılı Harcırah Kanununa tabi olmadığından, usul, esas ve miktarı Yönetim Kurulu tarafından düzenlenecek yönetmelik doğrultusunda harcırah işlemleri yürütülür. Ayrıca, Yönetim Kurulu Banka Konutlarına ilişkin usul ve esasları içeren yönetmelik düzenlemeye yetkilidir.

Mali ve Sosyal Haklar

Madde 32- Banka personelinin aylık ücret, ikramiye ve diğer mali ve sosyal hakları ile sözleşme esasları, Genel Müdürün teklifi ve Yönetim Kurulunun kararı ile belirlenir. Banka personeline çalıştığı günlerle orantılı olarak (hastalık ve yıllık izinleri dâhil) Ocak, Nisan, Temmuz ve Ekim aylarında birer aylık brüt ücret tutarında ikramiye ödenir. Ancak, aylık ücret, her türlü sosyal yardım, zam, tazminat, ödenek veya diğer adlar altında yapılan bütün ödemelerin aylık ortalaması, Yüksek Planlama Kurulunca Banka için tespit edilecek üst sınırı aşamaz.

Banka personeli tarafından yürütülen kontrollük ve sigorta hizmet gelirlerinden personele ödeme yapılabilir. Ayrıca performans ölçümüne dayalı olarak personele performans ücreti ödenebilir. Banka hizmetlerinin aksatılmadan yürütülmesini sağlamak amacıyla zorunlu durumlarda banka personeline ayda 90 saati aşmamak üzere Yönetim Kurulunun belirleyeceği ücret karşılığında Genel Müdür onayı ile fazla çalışma yaptırılabilir. Bu ödemelere ilişkin usul ve esaslar Yönetim Kurulunca belirlenir ve birinci fıkrada belirtilen sınırlamaya dâhil edilmez.

YENİ METİN

Banka Personeli

Madde 28- Banka hizmetlerinin gerektirdiği görevler, 14.7.1965 tarihli ve 657 sayılı Devlet Memurları Kanununa ve diğer kanunların sözleşmeli personel hakkındaki hükümlerine tabi olmayan sözleşmeli personel eli ile yürütülür.

Banka personelinin hizmete alınması, nitelikleri, atanma, ilerleme, yükselme, görevden alınma şekilleri, görev ve yetkileri, disiplin esasları, yükümlülükleri, unvan ve sayıları Devlet Personel Başkanlığının görüşü üzerine Yönetim Kurulu Kararı ile yürürlüğe konulan yönetmelik ile düzenlenir.

Banka personeli görevlerini ifa ederken, Çağdaş Bankacılık ve Uluslararası Rekabetin gereklerine göre davranmakla yükümlüdür.

Banka 6245 sayılı Harcırah Kanununa tabi olmadığından, usul, esas ve miktarı Yönetim Kurulu tarafından düzenlenecek yönetmelik doğrultusunda harcırah işlemleri yürütülür. Ayrıca, Yönetim Kurulu Banka Konutlarına ilişkin usul ve esasları içeren yönetmelik düzenlemeye yetkilidir.

Mali ve Sosyal Haklar

Madde 29- Banka personelinin aylık ücret, ikramiye ve diğer mali ve sosyal hakları ile sözleşme esasları, 6107 sayılı Banka Kanunu hükümleri çerçevesinde, Genel Müdürün teklifi ve Yönetim Kurulunun kararı ile belirlenir. Banka personeline çalıştığı günlerle orantılı olarak (hastalık ve yıllık izinleri dâhil) Ocak, Nisan, Temmuz ve Ekim aylarında birer aylık brüt ücret tutarında ikramiye ödenebilir.

Banka tarafından yürütülen kontrollük ve sigorta hizmet gelirlerinden Yönetim Kurulu Üyeleri ile Banka personeline ödeme yapılabilir. Banka hizmetlerinin aksatılmadan yürütülmesini sağlamak amacıyla zorunlu durumlarda banka personeline ayda 90 saati aşmamak üzere Yönetim Kurulunun belirleyeceği ücret karşılığında Genel Müdür onayı ile fazla çalışma yaptırılabilir. Bu ödemelere ilişkin usul ve esaslar Yönetim Kurulunca belirlenir ve birinci fıkrada belirtilen sınırlamaya dâhil edilmez.

GEÇİCİ MADDE 3

Yönetim Kurulunca kararlaştırılması halinde Bankada İş Kanununa göre hizmet sözleşmesi ile istihdam edilen personele de kar payı (temettü) ödemesi yapılabilir. Bu madde hükmü 2012 yılı kar payı (temettü) ödemesi için de uygulanır.

* 26 Mart 2013 tarihinde yapılan Banka Olağan Genel Kurul Toplantısı'nda onaylanan Ana Sözleşme değişikliklerini içermektedir.

➤ 2009–2013 ÖZET FİNANSAL BİLGİLER

AKTİFLER	2009	2010	2011	2012	2013
LİKİT AKTİFLER	1.613.074	2.839.259	3.438.994	3.496.146	2.940.740
KREDİLER	6.175.058	6.669.608	7.784.913	8.949.749	11.358.967
İŞTİRAKLER VE BAĞLI ORTAKLIKLAR	791	577	552	618	580
MADDİ ve MADDİ OLMAYAN DURAN VARLIKLAR	117.418	131.642	132.082	153.604	319.214
DİĞER AKTİFLER	102.198	36.064	36.282	41.479	94.487
TOPLAM	8.008.539	9.677.150	11.392.823	12.641.596	14.713.988

PASİFLER	2009	2010	2011	2012	2013
ALINAN KREDİLER	214.702	344.033	433.862	413.255	552.219
FONLAR	1.235.578	1.773.613	2.369.285	2.679.819	3.367.403
KARŞILIKLAR VE VERGİ BORCU	156.951	80.354	102.080	168.486	293.091
DİĞER PASİFLER	176.928	102.605	47.967	73.544	310.240
ÖZKAYNAKLAR	6.224.380	7.376.545	8.439.629	9.306.492	10.191.035
TOPLAM	8.008.539	9.677.150	11.392.823	12.641.596	14.713.988

KÂR/ZARAR	2009	2010	2011	2012	2013
FAİZ GELİRLERİ	580.594	466.503	548.597	647.667	685.332
FAİZ GİDERLERİ	1	49	29	23	15
NET FAİZ GELİRLERİ	580.593	466.454	548.568	647.644	685.317
NET ÜCRET VE KOMİSYON GELİRLERİ	29.920	30.239	13.334	12.551	13.264
KAMBIYO KÂRI/ZARARI (NET)	(3)	(85)	(378)	(17)	(792)
DİĞER FAALİYET GELİRLERİ	49.110	35.912	38.389	64.809	169.083
FAALİYET GELİRLERİ TOPLAMI	659.620	532.520	599.913	724.987	866.872
KREDİ VE DİĞER ALACAKLAR KARŞILIĞI	431	214	1.629	40.221	98.077
DİĞER FAALİYET GİDERLERİ	184.552	201.928	263.812	290.824	327.777
VERGİ ÖNCESİ KÂR	474.637	330.378	334.472	393.942	441.018
VERGİ KARŞILIĞI	129.522	90.089	87.573	102.354	113.898
NET DÖNEM KÂR/ZARARI	345.115	240.289	246.899	291.588	327.120



➤ BANKAMIZCA 2013 YILINDA BİTİRİLEN İŞLERE AİT BİLGİLER

2013 YILINDA BANKA YATIRIM PROGRAMINDA HARİTA SEKTÖRÜNDE BİTİRİLEN İŞLER						
SIRA NO	BELEDİYE ADI	İLİ	BAŞLAMA VE BİTİŞ TARİHİ	KARAKTERİSTİK	FİNANS TÜRÜ	MALİYET
1	BÜYÜKKABACA	ISPARTA	28.03.2012 - 17.01.2013	HARİTA	KENTSEL ALTYAPI	20.532
2	KADRİYE	ANTALYA	23.03.2012 - 08.02.2013	HARİTA	KENTSEL ALTYAPI	124.048
3	ÇORUM	ÇORUM	03.12.2010 - 04.02.2013	HARİTA	KENTSEL ALTYAPI	127.971
4	ORMANLI	ZONGULDAK	28.03.2012 - 02.05.2012	HARİTA	KENTSEL ALTYAPI	13.411
5	ESPIYE	GIRESUN		HARİTA	KENTSEL ALTYAPI	-
6	AKÇAKALE	TRABZON		HARİTA	KENTSEL ALTYAPI	-
7	YALIKAVAK	MUĞLA		HARİTA	KENTSEL ALTYAPI	-
8	ÇAMLIBEL	TOKAT		HARİTA	KENTSEL ALTYAPI	-
9	AKÇAABAT	TRABZON		HARİTA	KENTSEL ALTYAPI	-
GENEL TOPLAM						285.962

2013 YILINDA BANKA YATIRIM PROGRAMINDA İMAR PLANI SEKTÖRÜNDE BİTİRİLEN İŞLER						
SIRA NO	BELEDİYE ADI	İLİ	BAŞLAMA VE BİTİŞ TARİHİ	KARAKTERİSTİK	FİNANS TÜRÜ	MALİYET
1	GERGER	ADIYAMAN		İMAR PLANI	KENTSEL ALTYAPI	-
2	BİLECİK	BİLECİK	01.09.2010 - 09.05.2013	İMAR PLANI	KENTSEL ALTYAPI	60.196
3	BURDUR	BURDUR		İMAR PLANI	KENTSEL ALTYAPI	108.324
4	DÜZCE	DÜZCE	21.07.2010 - 28.02.2013	İMAR PLANI	KENTSEL ALTYAPI	69.020
5	PINARBAŞI	KASTAMONU		İMAR PLANI	KENTSEL ALTYAPI	-
6	YAHYALI	KAYSERİ		İMAR PLANI	KENTSEL ALTYAPI	-
7	GÜNLÜCE	KÜTAHYA		İMAR PLANI	KENTSEL ALTYAPI	-
8	TERME	SAMSUN	17.05.2010 - 25.04.2013	İMAR PLANI	KENTSEL ALTYAPI	71.230
9	KARAHASAN	ORDU		İMAR PLANI	KENTSEL ALTYAPI	-
10	KADIRLI	OSMANİYE		İMAR PLANI	KENTSEL ALTYAPI	-
11	ARDEŞEN	RİZE	23.02.2010 - 01.02.2013	İMAR PLANI	KENTSEL ALTYAPI	19.081
12	BEKTAŞLI	YOZGAT		İMAR PLANI	KENTSEL ALTYAPI	-
GENEL TOPLAM						327.851

2013 YILINDA BANKA YATIRIM PROGRAMINDA KANALİZASYON SEKTÖRÜNDE BİTİRİLEN İŞLER						
SIRA NO	BELEDİYE ADI	İLİ	KARAKTERİSTİK	BAŞLAMA - BİTİŞ TARİHİ	MALİYET	
1	TUNCELİ	TUNCELİ	Atıksu Arıtma Tesisi	2008-2013	9.051.532,00	(9.051.532,00)
2	BOZKIR-DEREKÖY-ÇAĞLAYAN	KONYA	Kanalizasyon Şebeke	2008-2013	1.268.434,00	(3.805.121,00)
3	HAFİK	SİVAS	Kanalizasyon Şebeke	2008-2013	1.724.354,00	(5.172.803,00)
4	GÜRÜN	SİVAS	Atıksu Arıtma Tesisi	2008-2013	1.071.455,00	(3.216.868,00)
5	İLİCA	ANTALYA	Şebeke	2006-2013	6.958.043	
6	MUĞLA	MUĞLA	Şebeke + Arıtma	2006-2013	36.447.897	
7	ASAT/ANTALYA	ANTALYA	Şebeke + Arıtma	2006-2013	181.150.647	
8	ÖDEMiŞ	İZMİR	Arıtma	2006-2013	17.775.505	
9	DENİZLİ	DENİZLİ	Şebeke	2006-2013	53.127.672	
GENEL TOPLAM						329.821.862,70

2013 YILINDA BANKA YATIRIM PROGRAMINDA KATI ATIK SEKTÖRÜNDE BİTİRİLEN İŞLER

SIRA NO	BELEDİYE ADI	İLİ	KARAKTERİSTİK	BAŞLAMA - BİTİŞ TARİHİ	MALİYET (TL)
1	Gelibolu	ÇANAKKALE	Katı Atık Proje İnşaatı	2006-2013	5.599.000
GENEL TOPLAM					5.599.000

2013 YILINDA BANKA YATIRIM PROGRAMINDA İÇMESUYU SEKTÖRÜNDE BİTİRİLEN İŞLER

SIRA NO	BELEDİYE ADI	İLİ	KARAKTERİSTİK	BAŞLAMA - BİTİŞ TARİHİ	MALİYET (TL)
1	Çermik İçmesuyu Projesi	DIYARBAKIR	Aritma İsale Depo	21.06.2011 2014	-
2	Cide İçmesuyu Projesi	KASTAMONU	Kaptaj İsale Depo	24.02.2011 2014	-
3	Bekilli İçmesuyu Projesi	DENİZLİ	Regülatör	22.09.2010 24.10.2013	594.000.000 1.408.000.000
4	Bilecik İçmesuyu Projesi	BİLECİK	Depo Şebeke	03.03.2011 20.12.2013	6.085.000.000
5	Elbistan İçmesuyu Projesi	K.MARAŞ	İsale Şebeke		-
6	Denizli İçmesuyu Projesi	DENİZLİ	İsale Şebeke		-
7	Ilıca İçmesuyu Projesi	ANTALYA	İsale Şebeke		-
8	Kütahya İçmesuyu Projesi	KÜTAHYA	İsale Şebeke		-
9	Mersin İçmesuyu Projesi (MESKİ)	MERSİN	İsale Şebeke		-
10	Muğla İçmesuyu Projesi	MUĞLA	İsale Şebeke		-
11	Ödemiş İçmesuyu Projesi	İZMİR	Aritma		-
12	Antalya İçmesuyu Projesi (ASAT)	ANTALYA	İsale Şebeke		-
GENEL TOPLAM					6.679.000.000



Tunceli Atıksu Arıtma Tesisi

**BANKAMIZCA 2013 YILINDA BİTİRİLEN İŞLERE AİT BİLGİLER**

2013 YILINDA YEREL YÖNETİMLERİN YATIRIM PROGRAMINDA İÇMESUYU SEKTÖRÜNDE BİTİRİLEN İŞLER					
SIRA NO	BELEDİYE ADI	İLİ	KARAKTERİSTİK	BAŞLAMA - BİTİŞ TARİHİ	MALİYET
1	Büyükyenice	BALIKESİR	Depo İletim Hattı	16.11.2011 - 01.02.2013	231.933
2	Merkez	KIRIKKALE	BSK aşınma tablası	26.07.2012 - 21.01.2013	5.186.100
3	Elmalı	NİĞDE	Yol yapımı	13.11.2012 - 04.01.2013	301.886
4	Okurcalar	ANTALYA	Depo Şebeke	23.11.2010 - 21.01.2013	3.359.243
5	İl Özel İdare	BURDUR	1. Grup Köy yolları	19.07.2012 - 07.01.2013	1.792.702
6	Kargıpınarı	MERSİN	Kilitli parke	24.04.2012 - 31.01.2013	1.302.473
7	Belen	HATAY	Kilitli parke	13.04.2010 - 16.01.2013	1.806.100
8	Tomruksuyu	MERSİN	Kilitli parke	03.08.2012 - 13.02.2013	422.734
9	Antakya	HATAY	Asfalt	10.07.2012 - 05.02.2013	1.515.973
10	Pazarcık	K.MARAŞ	Kilitli parke	14.05.2012 - 25.01.2013	1.490.494
11	Alaşehir	MANİSA	1. Etap Sıcak Asfalt ve tretuvar	19.12.2012 - 30.01.2013	4.404.023
12	Ortaklar	AYDIN	Yol kaldırım	12.10.2012 - 31.01.2013	2.217.306
13	Polateli	KİLİS	Kilitli parke Yol yapımı	03.01.2013 - 28.02.2013	62.668
14	Adapazarı	SAKARYA	Asfalt Kaplm.B.Parke	22.08.2012 - 11.01.2013	1.419.755
15	İl Özel İdare	GİRESUN	Tirebolu içl.muh.köy yol.yapımı	29.11.2012 - 18.02.2013	803.319
16	İl Özel İdare	GİRESUN	Merkez Hamidiye köyü içmesuyu inş.	16.10.2012 - 23.02.2013	287.491
17	Merkez	ZONGULDAK	Yol yapımı	01.11.2012 - 20.03.2013	1.615.000
18	Çerkezmüsellim	TEKİRDAĞ	Kilitli parke	11.07.2012 - 14.01.2013	730.484
19	Ahmetpaşa	AFYON	Kilitli parke	11.01.2013 - 08.04.2013	206.780
20	Akören	AFYON	Beton parke	05.11.2012 - 16.04.2013	201.479
21	Aşağıpiribeyli	AFYON	Beton parke	28.09.2012 - 08.04.2013	651.393
22	Ayaslar	KONYA	Yol düzenleme	05.12.2012 - 17.04.2013	120.944
23	Kaman	KIRŞEHİR	Parke taşı yapım işi	02.10.2012 - 21.05.2013	1.442.550
24	Fatsa	ORDU	Taş duvar yapımı	25.05.2012 - 15.03.2013	410.841
25	Yalıköy	ORDU	Parke yol yapım işi	30.04.2012 - 09.04.2013	89.657
26	Anamur	MERSİN	Yol yapımı	09.03.2012 - 10.05.2013	2.060.672
27	GASKİ	GAZİTEP	İçmesuyu inş.	06.12.2011 - 04.04.2013	28.301.586
28	Kahta	ADİYAMAN	Yol yapımı	11.03.2013 - 07.05.2013	4.079.917
29	Koccaali	SAKARYA	Yol yapımı	15.04.2013 - 02.05.2013	622.915
30	Toprakkale	OSMANIYE	Kışla mah.cad.ve sok.Parke yol yapımı	02.04.2013 - 21.08.2013	281.430
31	İl Özel İdare	SAKARYA	BSK aşınma tablası	21.03.2013 - 02.07.2013	993.959
32	İnkur	ORDU	Yol yapımı	02.05.2013 - 26.06.2013	619.699
33	Ovacık	NİĞDE	Depo	10.12.2012 - 02.07.2013	187.631
34	Seydiler	AFYON	Beton Parke Yapımı	06.11.2012 - 02.05.2013	307.809
35	Çayırbağ	AFYON	Beton Parke Yapımı	26.06.2012 - 12.06.2013	499.997
36	İl Özel İdare	SAKARYA	Bitümlü Sıcak Karışım Asfalt ile Yama ve Tamirat	21.06.2013 - Bitiş tutanağı yok	976.521
37	Doğankent	YOZGAT	Yol ve Kaldırım Yapım İşi	28.05.2013 - 23.10.2013	157.369
38	Bayramiç Evciler	ÇANAKKALE	Evciler göleti sulama tesisi	05.09.2012 - 18.06.2013	2.799.942
39	Özbağ	KAYSERİ	Parke taşı ve bordür yapım işi	04.07.2013 - 13.08.2013	142.539
40	Merkez	BOLU	İçmesuyu, Kanalizasyon ve Yağmursuyu Hatları	12.10.2012 - 29.07.2013	2.155.564

**2013 YILINDA YEREL YÖNETİMLERİN YATIRIM PROGRAMINDA İÇMESUYU SEKTÖRÜNDE BİTİRİLEN İŞLER**

SIRA NO	BELEDİYE ADI	İLİ	KARAKTERİSTİK	BAŞLAMA - BİTİŞ TARİHİ	MALİYET
41	Bozüyük	BİLECİK	Karasu su alma yapısı	19.11.2012 - 07.10.2013	644.709
42	BUHARKENT	AYDIN	Muhtelif cadde ve sokaklara kilitli parke taşı döşemesi	14.01.2013 - 12.08.2013	804.159
43	Merkez	MANISA	Asfalt Yol Kaplama Yapım İşi	13.09.2012 - 30.07.2013	9.254.645
44	Merkez	MUĞLA	Asfalt Yol Kaplama Yapım İşi	27.09.2012 - 30.09.2013	2.839.427
45	Geyve	SAKARYA	Tepecik Mak.asfalt inş.	14.11.2012 - Bitiş tutanağı yok	1.274.870
46	Yıldırım	BURSA	Sıcak Asfalt Kaplama	21.11.2011 - 06.11.2013	4.850.000
47	İl Özel İdare	SAKARYA	2. Grup Hendek-Erenler ilçe BSK yama	25.06.2013 - Bitiş tutanağı yok	845.236
48	Baydığın	YOZGAT	Parke taşı	01.10.2013 - 11.11.2013	396.480
49	Solhan	BİNGÖL	Köprü yapım işi	19.06.2013 - 03.11.2013	391.933
50	Adapazarı (Yeni Yerleşimler)	SAKARYA	Yeni Yerleşimler İsale hattı, Terfi hattı, depo	25.08.2011 - 07.10.2013	15.140.319
51	Demirköy	KIRKLARELİ	Asfalt kap.ve b.parke ile yol yapımı	17.01.2013 - 07.10.2013	250.590
52	Merkez	KIRKLARELİ	Bitümlü satih asfalt ile yol kaplm.	07.08.2012- 08.05.2013	2.979.025
53	Adapazarı	SAKARYA	Asfalt betonu binder Tabakası ile yol yapım.	05.06.2013 - 16.09.2013	2.967.987
54	Pamukova	SAKARYA	Binder asfalt yapım işi	27.03.2013 - 24.05.2013	1.035.522
55	Tepebaşı	ESKİŞEHİR	Fevzi Çakmak mah.sok.tretuvar ve yol yapım işi	18.05.2012 - Bitiş tutanağı yok	1.250.000
56	AKKİSE (İkmal) (FESİH)	KONYA	ENH ve terfi hattı yapılması	29.05.2012 - Fesih tutanağı yok	571.068
57	Akşehir	KONYA	Bitümlü sıcak Karışım ile yol kaplm.	22.04.2013 - 02.09.2013	1.667.797
58	İl Özel İdare	ANKARA	İçmesuyu inş.	20.08.2013 - 13.11.2013	138.709
59	Avsuyu	HATAY	Beton kilitli parke taşı ile yol yapımı	24.09.2012 - 08.07.2013	577.756
60	Gümüşgöze	HATAY	Beton kilitli parke taşı ile yol yapımı	05.10.2012 - 09.07.2013	668.848
61	Kadiri	OSMANİYE	Beton yol yapımı	30.05.2012 - 18.06.2013	5.811.500
62	Merkez	ANTAKYA	Beton asfalt kapm.yapımı	20.05.2013 - 05.11.2013	6.854.262
63	Merkez	NİĞDE	Bor.cad.kaldırım düzenleme işi	11.06.2012 - 02.09.2013	3.453.712
64	Pınarbaşı	KAYSERİ	BSK asfalt yapımı ve 2 tabaka bitümlü sathi kaplm.	21.06.2013 - 02.09.2013	3.308.932
65	Araplı	YOZGAT	Kilitli parke taşı ve bordür yapımı	19.08.2013 - 30.09.2013	205.304
66	Ozan	YOZGAT	Kilitli parke taşı ile yol yapımı	19.08.2013 - 09.09.2013	262.834
67	İnlice	ADİYAMAN	Beton kilitli parke taşı ile yol yapımı	06.12.2012 - 12.09.2013	2.072.116
68	Gölbaşı	ADİYAMAN	Asfalt Yol Kaplama Yapım İşi	09.07.2013 - 11.11.2013	2.497.758
69	Ömerli	MARDİN	Yol düzenleme	27.11.2012 - 06.05.2013	571.120
70	Kumçatı	ŞIRNAK	Yol düzenleme	27.02.2013 - 06.09.2013	486.991
71	Çaldıran	VAN	Derin TM terfi hattı, depo,Şebeke ana borusu	12.09.2012 - 03.07.2013	350.366
72	Arpaçay	KARS	Yol yapımı	21.05.2013 - 02.10.2013	1.173.871
73	Niksar	TOKAT	Sıcak asfalt kaplm.yapım işi	19.07.2013 - 04.09.2013	2.661.150
74	Yortan	KARABÜK	Yol ve tretuvar kaplm.yapım işi	22.10.2012 - 08.04.2013	210.099
75	Merkez	KARABÜK	Muhtelif mah.beton asfalt yapımı	11.05.2012 - 05.08.2013	13.895.038
76	İl Özel İdare	SAKARYA	2. GRUP KOCAALI İLÇESİ CAFERİYE-MELEN-KOZLUK-BEZİRGAN-AYDOĞAN GRUP KÖY YOLLARINA 1. KAT ASFALT SATHİ KAPLAMA YAPILMASI	03.09.2013 - 21.11.2013	184.737



➤ BANKAMIZCA 2013 YILINDA BİTİRİLEN İŞLERE AİT BİLGİLER

2013 YILINDA YEREL YÖNETİMLERİN YATIRIM PROGRAMINDA İÇMESUYU SEKTÖRÜNDE BİTİRİLEN İŞLER					
SIRA NO	BELEDİYE ADI	İLİ	KARAKTERİSTİK	BAŞLAMA - BİTİŞ TARİHİ	MALİYET
77	Kocaeli	SAKARYA	KOCAALİ BELEDİYESİ SORUMLULUK ALANINDAKİ YOLLARIN BSK ASFALT KAPLAMA İLE PARKE-BORDÜR YAPIM İŞİ	26.06.2013 - 10.09.2013	729.928
78	Erenler	SAKARYA	MUHTELİF ARA SOKAK.ASFALT YOL YAPIM İŞİ	27.06.2013 - 18.11.2013	4.705.000
79	Odunpazarı	ESKİŞEHİR	Yol ve Trevatuar Tamirati Yapım İşi	26.04.2013 - 03.12.2013	320.000
80	Merkez	KARAMAN	ŞEHİR İÇİ YOLLARIN YAPIM İŞİ		5.260.370
81	İnebolu	KASTAMONU	Kaptaj, İsale	06.08.2012 - 14.11.2013	297.570
82	Ahmetli	MANİSA	Atatürk cad.Kilitli parke, bordür	08.10.2012 - 04.02.2013	630.358
83	Merkez	MANİSA	Küçük sanayi sitesi köprülü kavşağı inş ve içmesuyu hatlarının teplase edilmesi	12.10.2012 - 12.09.2013	12.565.398
84	MERKEZ	ŞIRNAK	CİZRE CAD. BSK YAPIM İŞİ	21.05.2013 - 29.11.2013	1.799.983
85	DEMİRÖZÜ	BAYBURT	ESENTEPE VE ŞİRİM MAHALLE YOLLARINA GRANİT TAŞI DÖŞENMESİ YAPIM İŞİ	09.08.2013 - 06.10.2013	346.486
86	Babaeski	KIRKLARELİ	İÇMESUYU İNŞAATI	12.06.2012 - 07.06.2013	3.485.112
87	Yahyalı	KAYSERİ	İÇMESUYU ŞEBEKE İNŞAATI YAPIM İŞİ	02.09.2010 - 30.05.2013	5.555.799
88	Mucur	KIRŞEHİR	MUCUR BELEDİYESİ KİLİTLİ PARKE BORDÜR YAĞMUR OLUĞU YAPIM İŞİ	01.08.2013- 30.12.2013	1.487.741
89	Bağlama	NİĞDE	BAĞLAMA 300 M³ SU DEPOSU İNŞAATI YAPIM İŞİ	18.06.2013 - 30.12.2013	169.487
90	YAZIÇIK	TOKAT	KİLİTLİ BETON PARKE YAPIM	18.06.2013 -	319.476
GENEL TOPLAM					206.482.456

2013 YILINDA YEREL YÖNETİMLERİN YATIRIM PROGRAMINDA KANALİZASYON SEKTÖRÜNDE BİTİRİLEN İŞLER					
SIRA NO	BELEDİYE ADI	İLİ	KARAKTERİSTİK	BAŞLAMA - BİTİŞ TARİHİ	MALİYET
1	Mavikent-Beykonak	ANTALYA	Atıksu Arıtma Tesisi	16.01.2013	3.715.533
2	Mumcular	MUĞLA	Atıksu Arıtma Tesisi	12.06.2013	1.301.890
3	Mumcular	MUĞLA	Kanalizasyon Şebeke	17.07.2013	1.653.637
4	Beyoğlu	KAHRAMANMARAŞ	Kanalizasyon Şebeke	31.05.2013	3.195.390
5	Malkara	TEKİRDAĞ	Kanalizasyon Şebeke	12.04.2013	8.897.680
6	Mumcular	MUĞLA	Kanalizasyon Şebeke	17.07.2013	1.653.637
7	Oğuzeli	GAZİANTEP	Atıksu Arıtma Tesisi	13.05.2013	5.300.500
GENEL TOPLAM					25.718.267



Burdur Şehirler arası Otobüs Terminali

**2013 YILINDA YEREL YÖNETİMLERİN YATIRIM PROGRAMINDA BELEDİYE YAPILARI SEKTÖRÜNDE BİTİRİLEN İŞLER**

SIRA NO	BELEDİYE ADI	İLİ	KARAKTERİSTİK	BAŞLAMA-BİTİŞ TARİHİ (*)	MALİYET (TL)
1	ATÇA	AYDIN	KONUK EVİ BİNA İNŞ.	03.08.2012/02.05.2013	2.179.597
2	ÇİNE	AYDIN	KAPALI PAZAR YERİ İNŞ.	10.09.2012/23.02.2013	1.025.852
3	MERKEZ	AYDIN	ŞEHİRLER ARASI OTOBÜS TERMİNALI	17.01.2012/22.04.2013	9.769.340
4	ÇUKUROVA	ADANA	BELEDİYE HİZ.BİN.VE KÜLTÜR MERK.İNŞ.	30.07.2012/18.09.2013	20.373.428
5	FEKE	ADANA	ŞEHİTLİK PARKI YÜRÜYÜŞ PARKURU PEYZAJ YAPIM İŞİ	19.03.2013/25.10.2013	915.198
6	MERKEZ	ADYAMAN	MEZARLIK,CAMI MEZARLIK ALANI ÇEV.DÜZVE OTO PARK	08.05.2013/06.09.2013	883.000
7	MERKEZ	ADYAMAN	SABİT SEMT PAZARI YAPIM İŞİ	26.04.2013/06.09.2013	500.000
8	MERKEZ	ADYAMAN	500 SEYİRCİ KAPASİTELİ KAPALI SPOR SALONU YAPIM İŞİ	12.01.2012/İŞ BİTTİ	1.317.924
9	TUT	ADYAMAN	İSTİNAD DUVARI İNŞ.YAPIM İŞİ	14.06.2013/ İŞ BİTTİ	700.000
10	GÖYNÜCEK	AMASYA	OTEL,İŞYERİ VE DÜĞÜN SALONU YAPIM İŞİ	19.09.2012/29.07.2013	1.723.724
11	MERZİFON	AMASYA	YARI OLİMPİK KAPALI YÜZME HAVUZU	12.09.2013/İŞ BİTTİ	1.057.260
12	ÇANKAYA	ANKARA	Emek Hizmet Binası Çeşitli Blok ve Katlarında Tadilat ve Onarım işi	03.09.2012/İŞ BİTTİ	5.730.000
13	GÖLBAŞI	ANKARA	İNCEK SOSYO KÜLTÜREL TESİS YAPIM İŞİ	27.05.2013/23.11.2013	2.000.000
14	POLATLI	ANKARA	CUMHURİYET MAH.ESKİHASTANE ALANI DÜZENL.YAPIM İŞİ	01.07.2013/İŞ BİTTİ	480.000
15	POLATLI	ANKARA	KUTLU DOĞUM PARKI YAPIMI (ŞEHİTLİK MAH.2713 ADA PARSEL VE MES.ALANI PEZAJ DFÜZ) İŞİ	27.06.2013/İŞ BİTTİ	1.000.000
16	POLATLI	ANKARA	YENİMAHALLE MAH.363 ADA 16.PARSEL MİMARİ PEYZ.DÜZ.(ESKİ İTFAİYE ALANI) İŞİ	01.07.2013./İŞ BİTTİ	600.000
17	PURSAKLAR	ANKARA	ŞEHİT SALİM AKGÜLPARKI SOSYAL TESİSLERİ VE ÇEV.DÜZYAPIM İŞİ	10.09.2012./İŞ BİTTİ	2.474.531
18	KEÇİÖREN	ANKARA	BADEMLİK PAZARYERİ İNŞ.	21.12.2012/İŞ BİTTİ	4.029.000
19	MAMAK	ANKARA	PEYAMİ SEFA MAH.PARK İNŞAATI İŞİ	08.05.2012/İŞ BİTTİ	4.110.752
20	MAMAK	ANKARA	MİSKET MAH.36459 ADA REKREASYON ALANI KONAK PROJESİ YAPIM İŞİ	24.10.2011/İŞ BİTTİ	6.292.215
21	MAMAK	ANKARA	ŞAFAK TEPE MAH.TÜNEL ÜSTÜ 38888N ADA KONAK ALANI YAPIM İŞİ	14.06.20011/İŞ BİTTİ	2.587.213
22	MAMAK	ANKARA	6553 ADA 9-10-11 PARSEL ABİDİNAŞA AİLE MERKEZİ KAPALI PAZARYERİ VE SPOR ALANI İNŞ.	29.11.2012/10.03.2013	1.734.299
23	MAMAK	ANKARA	TÜRKÖZÜ MAH SEMT STADI İNŞ.	02.08.2012/05.08.2013	6.083.008
24	TAŞLIÇAY	AĞRI	BÖLGESEL HAYVAN PAZARI İNŞ.İŞİ	21.09.2011/ İŞ BİTTİ	100.750
25	TAŞLIÇAY	AĞRI	ÇAĞDAŞ VE MODERN MEZBAHA İNŞ.İŞİ	07.05.2012/İŞ BİTTİ	122.000
26	MERKEZ	ADANA	ATÖLYE BİNALARI VE PREFABRİK BİNALARI YAPIM İŞİ	28.08.2012./İŞ BİTTİ	3.033.326
27	MERKEZ	ADYAMAN	500 SEYİRCİ KAPASİTELİ KAPALI SPOR SALONU YAPIM İŞİ	12.01.2012/İŞ BİTTİ	1.317.924
28	BURHANİYE	BALIKESİR	BEL.HİZ.BİN	24.01.2011/İŞ BİTTİ	2.303.713
29	KOZCAĞIZ	BARTIN	OTOBÜS TERMİNALI	05.12.2012./İŞ BİTTİ	2.022.052
30	HOPA	ARTVİN	İŞ MERKEZİ VE OTOPARK İNŞ. YAPIM İŞİ	07.01.2013/İŞ BİTTİ	3.000.000
31	MERKEZ	BURDUR	BELEDİYE UZUN ÇARŞI SK.SAĞLIKLAŞTIRMA PRJESİ YAPIM İŞİ	10.10.2011/İŞ BİTTİ	1.519.239
32	MERKEZ	BURDUR	SADRAZAM DERVİŞ MEHMET PAŞA KÜT.GÜÇ.RESTORASYON İŞİ	05.10.2011/06.09.2012	218.746
33	MERKEZ	BURDUR	TERMİNAL VE İKMAL İNŞ.	26.04.2007/ İŞ BİTTİ	3.809.478
34	İNEGÖL	BURSA	YEŞİL ALANLAR ÇOCUK PARKI OYLAT MESİRE ALANI BAKIM ONARIM İKMAL İŞİ.	26.04.2013/İŞ BİTTİ	3.000.000
35	GEREDE	BOLU	MEZBAHA BİNASI YAPIM İŞİ	18.06.2012-18.09.2013	299.552
36	GÜROYMAK	BİTLİS	KENT MEYDANI YAPIM İŞİ	21.07.2012/ KALAN KREDİ İPTAL	133.377
37	MERKEZ	ÇANKIRI	80YIL PARKI KÜLTÜR MERKEZİ İNŞ.İŞİ	17.08.2012/İŞ BİTTİ	3.058.150
38	MERKEZ	ÇANKIRI	BLD. HİZ. BİN. BAK. ONARIM İNŞ.	25.05.2012/İŞ BİTTİ	1.127.150
39	MERKEZ	ÇANKIRI	AKSU MAH.SEMT PAZARI UZAY ÇATI YAPIM İŞİ	16.08.2012/İŞ BİTTİ	1.711.818

**BANKAMIZCA 2013 YILINDA BİTİRİLEN İŞLERE AİT BİLGİLER**

2013 YILINDA YEREL YÖNETİMLERİN YATIRIM PROGRAMINDA BELEDİYE YAPILARI SEKTÖRÜNDE BİTİRİLEN İŞLER					
SIRA NO	BELEDİYE ADI	İLİ	KARAKTERİSTİK	BAŞLAMA-BİTİŞ TARİHİ (*)	MALİYET (TL)
40	ALACA	ÇORUM	DERE KENARI VE ÇEV.DÜZ.SEMT PARKI YAPIM İŞİ	03.07.2013/İŞ BİTTİ	826.000
41	ÇUKURKUYU	ERZİNCAN	KÜLTÜR MERKEZİ İNŞAATI	31.05.2011 /26.11.2011	53.300
42	AŞKALE	ERZURUM	PAZARYERİ DERE ISLAHI VE ÜSTÜNÜN KAPATILMASI YAPIM İŞİ	27.09.2013/İŞ BİTTİ	999.827
43	MERKEZ	ERZURUM	NUMUNE HASTANESİ REKREASYON ALANI VE YER ALTI OTOPARKI İŞİ	22.10.2012/04.01.2014	2.599.807
44	MERKEZ	ERZURUM	ERZURUM AVM ÖNÜ YAYA ALT GEÇİDİ YAPIM İŞİ	15.04.2013/İŞ BİTTİ	1.900.000
45	MERKEZ	ERZURUM	BLD. SPOR TES. YAP. İŞİ	16.10.2012/İŞ BİTTİ	2.999.969
46	TEPEBAŞI	ESKİŞEHİR	BELEDİYE HİZMET BİNASI, OKUL, CAMİ, VE BENZER YAPILAR BAKIM ONARIM YAPIM İŞİ	13.03.2013/İŞ BİTTİ	828.000
47	TEPEBAŞI	ESKİŞEHİR	PREFABRİK KAPALI PAZAR YERİ İNŞ.	24.10.2011 /İŞ BİTTİ	3.074.339
48	ODUNPAZARI	ESKİŞEHİR	BOTANİK PARKI YAPIM İŞİ	03.04.2013/29.08.2013	1.440.000
49	MERKEZ	GAZİANTEP	3.ETAP İBRAHİMLİ BÖLGESİ RAYKI SİSTEM VE ELEKTRİFİKAYON YAPIM İŞİ	28.02.2013/25.12.2013	54.000.000
50	NİZİP	GAZİANTEP	KATLI OTOPARK VE İŞ MERKEZİ YAPIM İŞİ	22.04.2013/İŞ BİTTİ	2.999.942
51	ANTAKYA	HATAY	SEMT PAZARI İNŞ. İŞİ	01.03.2011/10.01.2013	5.900.695
52	ERZİN	HATAY	OTOBÜS TERMİNALİ İNŞAATI YAPIM İŞİ	21.01.2013/İŞ BİTTİ	707.000
53	KARAYILAN	HATAY	KÜLTÜR MRKZ. İNŞ	29.03.2013/İŞ BİTTİ	2.000.000
54	PAYAS	HATAY	PREFABRİK BORDUR BİRKET DUV.YAP	09.03.2009/İŞ BİTTİ KREDİ İPTAL	6.144.832
55	AKÇAKOCA	DÜZCE	OTOBÜS TERMİNALİ İNŞ.	01.06.2012/29.07.2013	3.657.996
56	AKÇAKOCA	DÜZCE	BELEDİYE SAHİL BANDI DÜZENLEME İŞİ	10.05.2012/09.05.2013	2.065.233
57	SERİNHİSAR	DENİZLİ	BELEDİYE KAPALI PAZAR YERİ	31.10.2012/04.04.2013	482.502
58	SARİİDRİS	ISPARTA	BELEDİYE DÜĞÜN SALONU İŞİ	18.04.2013/İŞ BİTTİ	433.546
59	GAZİOSMANPAŞA	İSTANBUL	SARIGÖL-YENİDOĞAN MAH.KENTSEL YENİLEME PRJ. KAP.1452 ADA 34 VE 37 PARSEL KOUT YAPIM İŞİ	03.12.2012/02.12.2014	3.863.670
60	EYÜP	İSTANBUL	BELEDİYE NİKAH SALONU İNŞ.	25.02.2011/14.12.2012	10.022.768
61	BÜYÜKÇEKMECE	İSTANBUL	MİMAR SİNAN 2. ETAP SAHİL DÜZENLEME Yapım işi	16.04.2012/İŞ BİTTİ	1.500.000
62	SARIKAMIŞ	KARS	BELEDİYE İŞ MERKEZİ İNŞ.İŞİ	13.05.2011/26.04.2013	1.476.102
63	MERKEZ	KARS	OTOBÜS TERMİNALİ	02.11.2007/İŞ BİTTİ KALAN KRD. İPTAL	998.699
64	MERKEZ	KARABÜK	İL ÖZ.İD.İNCE KAYA SU KEMERİNDE TURİSLİK AMAÇLI BİNA YAPIM İŞİ	10.06.2011/İŞ BİTTİ	401.462
65	MERKEZ	KARABÜK	BELEDİYE HAL KOMPLEKSİ İNŞAAT İŞİ	02.07.2012/21.08.2013	4.307.799
66	SAFRANBOLU	KARABÜK	MISAK-MİLLİ PARKI DÜZENLEMESİ YAPIM İŞİ	27.03.2013/İŞ BİTTİ	994.000
67	SAFRANBOLU	KARABÜK	MUSALLA MAH.ŞEHİTLİK ALANI ÇEVRE DÜZENLEME YAPIM İŞİ	12.07.2013/İŞ BİTTİ	160.000
68	SAFRANBOLU	KARABÜK	12 ADET PARK YAPIM İŞİ	27.08.2013/İŞ BİTTİ	760.000
69	MERKEZ	K.MARAŞ	MAZMAN ÇARŞISI CEPHE İYİLEŞTİRME KENTSEL TASARIM VE ALTYAPI PROJELERİ	19.09.2012/İŞ BİTTİ	5.000.000
70	PAZARCIK	K.MARAŞ	ŞEHİR STADINA SUNİ ÇİM YAPILMASI	27.08.2012/25.02.2013	359.685

2013 YILINDA YEREL YÖNETİMLERİN YATIRIM PROGRAMINDA BELEDİYE YAPILARI SEKTÖRÜNDE BİTİRİLEN İŞLER

SIRA NO	BELEDİYE ADI	İLİ	KARAKTERİSTİK	BAŞLAMA-BİTİŞ TARİHİ (*)	MALİYET (TL)
71	PAZARCIK	K.MARAŞ	TAZİYE EVİ İNŞYAPIM İŞİ	17.08.2012/31.12.2012	265.108
72	ARAÇ	KASTAMONU	TARİHİ HÜKÜMET KONAĞI RESTORASYON TAPIM İŞİ	24.06.2011/13.03.2013	521.324
73	MERKEZ	KİLİS	CUMHURİYET ALANI MEYDAN DÜZ.3 KATLI OTO PARK YAPIM İŞİ	11.11.2011/25.02.2013	2.052.638
74	KOYUNABTAL	KAYSERİ	BELEDİYE KÜLTÜR EVİ YAPIM İŞİ	15.10.2012/15.01.2013	292.994
75	İNCESU	KAYSERİ	BELEDİYE KONFERANS SALONU İNŞİŞİ	29.08.2012/İŞ BİTTİ	381.661
76	MERKEZ	KAYSERİ	ERCİYES DAĞI KIŞ SPORLARI VE TURİZM KABAK TEPE DEVELİ 1 VE 2 UZUN AĞA DÜNDAR TEPE MEKANİK TESİSLERİ	15.11.2011/İŞ BİTTİ	29.574.959
77	MERKEZ	KAYSERİ	ERCİYES DAĞI 6 ADET MEKANİK MEK TES. HİZ VEREN PİST OTOMATİK KARLAMA TES. VE BORU HAT YAP İŞİ	25.12.2012/ İŞ BİTTİ	11.039.227
78	ERMENEK	KARAMAN	KATI OTO PARK İŞ MERK.İKMAL İNŞ.	10.06.2011/31.12.2012	2.253.790
79	AKŞEHİR	KONYA	AQUAPARK TESİS YAPIM İŞİ	18.10.2010/15.06.2012	5.070.853
80	CIHANBEYLİ	KONYA	BELEDİYE HİZMET BİNASI VE KENT MEYDANI KENTSEL TAS.PROJE YAPIM İŞİ	26.07.2012/21.06.2013	2.751.799
81	EREĞLİ	KONYA	UMUMA AÇIK İSTİRAAT VE EĞLENCE YERİ	30.04.2012/04.01.2013	2.019.103
82	KARAPINAR	KONYA	MEYDAN DÜZENLEME İŞİ	09.07.2013/İŞ BİTTİ	1.160.000
83	KELHASAN	KONYA	LOJMAN BİNASI YAIM İŞİ	05.10.2012/10.09.2013	450.931
84	MERKEZ	KONYA	İSTİNAF MAHKEMESİ HİZMET BİNASI	31.03.2011/İŞ BİTTİ	9.572.019
85	YUKARIÇİĞİL	KONYA	KÜLTÜR EVİ YAPIM İŞİ	26.10.2011/30.07.2013	307.386
86	PAZARLAR	KÜTAHYA	AFET KOORDİNASYON MERKEZ İNŞ.	20.03.2013/18.11.2013	1.371.900
87	TAVŞANLI	KÜTAHYA	HAYVAN PAZARI YAPIM İŞİ	30.05.2012/26.03.2013	3.958.356
88	MERKEZ	KÜTAHYA	KÜLTÜR MERKEZİ İNŞAATI	21.02.2011/28.08.2013	10.700.691
89	MERKEZ	KİRŞEHİR	CACABEY MEYDANI ÇEVRE DÜZYAPIM İŞİ	09.11.2012/01.11.2013	3.000.000
90	MERKEZ	KİRŞEHİR	ŞEHİRLER ARASI OTOBÜS TERMİNALI İSTİNAT DUV. MENFEZ VE ÇEV.DÜZ.İNŞ.YAPIM İŞİ	02.08.2013/15.10.2013	3.000.000
91	MERKEZ	KİRŞEHİR	AĞALAR KONAĞI KIŞEHİR MUTFAĞIREST. YAP İŞİ	16.04.2012/19.11.2012	1.134.413
92	MERKEZ	KİRŞEHİR	VAHŞİ DEPOLAMA ALANI REHABİLİTASYON YAPIM İŞİ	16.05.2012/İŞ BİTTİ	1.672.064
93	MERKEZ	MANİSA	BLD. LALELİ GENÇLİK MRKZ. VE ÇEVRE OTO PARKI İNŞ.	11.04.2012/05.12.2012	5.224.122
94	AKHİSAR	MANİSA	BELEDİYE ANFI TİYATRO YAPIM İŞİ	05.09.2012/19.06.2013	2.113.576
95	MERKEZ	MALATYA	DOĞU GARAJI İNŞ.	18.11.2011/İŞ BİTTİ	1.170.246
96	MUT	MERSİN	KOMPLEKSİ PEZAJ VE ÇEVRE DÜZ YAPIM İŞİ MEYDAN MAH.	30.03.2012/İŞ BİTTİ	1.421.081
97	GÖCEK	MUĞLA	KÜLTÜR SARAYI ÇOK AMAÇLI SALON	04.02.2009/04.07.2012	1.179.863
98	KAVAKLIDERE	MUĞLA	OTO PARK VE PAZAR YERİ İŞ MERKEZİ BİNASI	31.07.2012/KALAN KREDİ IPTAL	1.542.818
99	YAKACIK	NİÇDE	ENERJİ NAKİL HATTI	18.09.2012/İŞ BİTTİ	42.815

**BANKAMIZCA 2013 YILINDA BİTİRİLEN İŞLERE AİT BİLGİLER**

2013 YILINDA YEREL YÖNETİMLERİN YATIRIM PROGRAMINDA BELEDİYE YAPILARI SEKTÖRÜNDE BİTİRİLEN İŞLER					
SIRA NO	BELEDİYE ADI	İLİ	KARAKTERİSTİK	BAŞLAMA-BİTİŞ TARİHİ (*)	MALİYET (TL)
100	ARİFİYE	SAKARYA	BELEDİYE KÜLTÜR MERKEZİ İNŞ.	01.07.2011/12.03.2013	5.795.729
101	SAPANCA	SAKARYA	BELEDİYE ALİVERİŞ MERKEZ İNŞ.	13.08.2012/İŞ BİTTİ	10.137.799
102	SERDİVAN	SAKARYA	BELEDİYE HİZMET BİNA İŞİ	22.08.2011/ İŞ BİTTİ	10.792.458
103	GEYVE	SAKARYA	BELEDİYE HAYVANPAZAR YAPIM İŞİ	01.08.2012/02.11.2012	422.619
104	ONDOKUZMAYIS	SAMSUN	KAPALI PAZAR YERİ İNŞ.YAPIM İŞİ	14.05.2012/İŞ BİTTİ	2.441.654
105	BAFRA	SAMSUN	HAYVAN PAZARI İNŞAATI YAPIM İŞİ	21.11.2011/İŞ BİTTİ	1.332.406
106	SİVEREK	ŞANLIURFA	SOSYAL TESİS VE CAMİ İNŞAATI	14.07.2011 /15.04.2013	3.156.943
107	MERKEZ	ŞANLIURFA	HALEPLİ BAĞÇE PEYZAJ DÜZ.İŞİ	25.05.2012/İŞ BİTTİ	5.117.583
108	ŞARKIŞLA	SIVAS	KANAK DERESİ TAŞ.KORUMA ÇEV. DÜZ. GÜSU PARK İNŞ.	10.06.2012/İŞ BİTTİ	5.961.633
109	SUŞEHRİ	SIVAS	SEBZE PAZAR İNŞ.YAPIM İŞİ	30.05.2013/30.09.2013	1.377.988
110	ARDEŞEN	RİZE	BELEDİYE KÜLTÜR MERKEZİ TESİSAT İŞLERİ YAPIMI	11.05.2012/07.12.2012	1.366.519
111	TONYA	TRABZON	BELEDİYE EĞİTİM VE SOSYAL TESİS YAPIM İŞİ	05.04.2012/05.03.2013	550.514
112	KIZILPİNARI	TEKİRDAĞ	KİLİTLİ BETON PARKE YOL KAP	09.2008/16.04.2012	1.423.112
113	VELİKÖY	TEKİRDAĞ	HÜRRİYET MEYDANI DÜZENLEMESİ	14.06.2013/31.10.2013	892.769
114	ÇAYBAŞI	ORDU	KÜLTÜREVİ VE HİZ. BİN	28.06.2012/28.12.2012	314.913
115	ÇATALPINAR	ORDU	BELEDİYE 45 ADET DÜKKANLARI YAPIM İŞİ	23.06.2011/İŞ BİTTİ	927.525
116	ÜNYE	ORDU	OTOGAR HİZMET BİNASI İNŞAAT İŞİ	14.06.2012/İŞ BİTTİ	5.146.724
117	FATSA	ORDU	SPOR KOMPLEKSİ İÇ MEKAN DÜZENLEMESİ YAPIM İŞİ	13.03.2012/İŞ BİTTİ	3.176.496
118	TEKKİRAZ	ORDU	KASAP DÜKKANLARINA AHŞAPTAN LOKAL YAPIM İŞİ	08.08.2012/İŞ BİTTİ	88.716
119	MERKEZ	ORDU	TELEFERİK İNŞ.	20.03.2010/29.06.2012	9.307.950
120	MERKEZ	OSMANIYE	HAL TESİSLERİ İNŞ	05.09.2011/20.05.2013	14.813.315
121	KADIRLI	OSMANIYE	BEL.HİZ.BİNASI VE KÜLTÜR MERKEZİ İNŞ.	04.04.2012/11.10.2013	8.618.154
122	ÇATAK	VAN	BELEDİYE BİNASI İNŞ.	15.06.2012/İŞ BİTTİ	1.015.747
123	MERKEZ	VAN	KADIN KORUMA EVİ YAPIM İŞİ	02.05.2012/İŞ BİTTİ	1.752.750
124	SARIKAYA	YOZGAT	BEL.HİZ.BİN.TADİLAT YAPIM İŞİ VE KALDIRIM İŞİ	22.08.2012/İŞ BİTTİ	498.000
125	OLUKÖZÜ	YOZGAT	HALI FUTBOL SAHASI İNŞ.	20.05.2013/10.10.2013	125.831
126	ÇAYCUMA	ZONGULDAK	KAPALI OTOPARK İNŞ. YAPIM İŞİ	14.05.2012/10.07.2012	2.090.509
127	KOZLU	ZONGULDAK	SAHİL EĞLENCE VE SPOR ALANI 2.ETAP 1.VE 2.KISIM YAPIM İŞİ	01.10.2012/08.10.2013	3.050.955
GENEL TOPLAM					434.243.838

2013 YILINDA YEREL YÖNETİMLERİN YATIRIM PROGRAMINDA BELEDİYE YAPILARI SEKTÖRÜNDE BİTİRİLEN İŞLER						
SIRA NO	İŞİN ADI	İLİ	BAŞLAMA VE BİTİŞ TARİHİ	KARAKTERİSTİK	FİNANS TÜRÜ	MALİYET (TL)
1	AKPAZARI	TUNCELİ	25.04.2012-18.02.2013	HARİTA	%100 KREDİLİ	87.257
GENEL TOPLAM						87.257

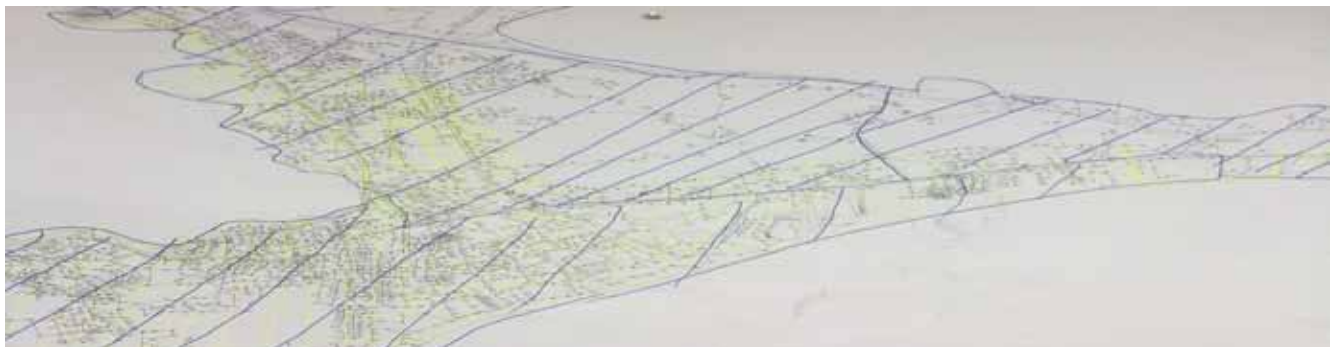
**2013 YILINDA BANKA KARINDAN AYRILAN ÖDENEK İLE (HİBE+KREDİ) HARİTA SEKTÖRÜNDE BİTİRİLEN İŞLER**

SIRA NO	BELEDİYE ADI	İLİ	BAŞLAMA VE BİTİŞ TARİHİ	KARAKTERİSTİK	FİNANS TÜRÜ	MALİYET
1	ALTINÖZÜ	HATAY	28.02.2012-10.01.2013	HARİTA	BANKA KARI	17.539
2	DOĞANŞAR	SİVAS	24.04.2012-11.01.2013	HARİTA	BANKA KARI	25.842
3	YEKBAS (EVREN)	ÇORUM	04.01.2012-15.01.2013	HARİTA	BANKA KARI	22.479
4	ÇAVUŞÇUGÖL+ÇAKILLAR	KONYA	01.03.2012-18.01.2013	HARİTA	BANKA KARI	27.646
5	DEREBUCAK	KONYA	12.06.2012-23.01.2013	HARİTA	BANKA KARI	56.640
6	VELİMEŞE	TEKİRDAĞ	06.12.2011-25.01.2013	HARİTA	BANKA KARI	126.384
7	KARACAKILAVUZ	TEKİRDAĞ	26.03.2012-29.01.2013	HARİTA	BANKA KARI	9.729
8	YEŞİLYURT	TOKAT	17.04.2012-08.02.2013	HARİTA	BANKA KARI	109.740
9	DERİNKUYU	NEVŞEHİR	05.09.2012-11.02.2013	HARİTA	BANKA KARI	132.160
10	ABANA	KASTAMONU	12.01.2012-20.02.2013	HARİTA	BANKA KARI	38.591
11	SARILAR	ANTALYA	13.04.2012-22.02.2013	HARİTA	BANKA KARI	127.427
12	AKSAKAL	BALIKESİR	07.06.2012-25.02.2013	HARİTA	BANKA KARI	45.166
13	DEMİRCİ	AKSARAY	04.06.2012-28.02.2013	HARİTA	BANKA KARI	60.660
14	GÜLŞEHİR	NEVŞEHİR	09.04.2012-11.03.2013	HARİTA	BANKA KARI	61.131
15	KUMRU	ORDU	10.04.2012-11.03.2013	HARİTA	BANKA KARI	69.556
16	GÜLPINAR	ÇANAKKALE	21.05.2012-12.03.2013	HARİTA	BANKA KARI	60.731
17	MÜREFFE	TEKİRDAĞ	06.06.2012-12.03.2013	HARİTA	BANKA KARI	53.578
18	ALTINYAYLA	BURDUR	02.05.2012-13.03.2013	HARİTA	BANKA KARI	75.048
19	KEMERHISAR+DEĞİRMENLİ	NIĞDE	16.04.2012-21.03.2013	HARİTA	BANKA KARI	188.800
20	PELİTLİYATAK+TEPEALAN	ORDU	04.05.2012-21.03.2013	HARİTA	BANKA KARI	22.656
21	AKMESCİT+GÖMÜRGEN	KAYSERİ	16.04.2012-03.04.2013	HARİTA	BANKA KARI	159.140
22	ULUDERBENT	MANİSA	23.07.2012-03.04.2013	HARİTA	BANKA KARI	73.160
23	KARAKEÇİLİ	KIRIKKALE	05.06.2013-04.04.2013	HARİTA	BANKA KARI	79.650
24	SELİM	KARS	02.07.2012-05.04.2013	HARİTA	BANKA KARI	49.132
25	KARLIOVA	BİNGÖL	10.05.2012-03.05.2013	HARİTA	BANKA KARI	52.073
26	OVA+YEŞİKÖY	ANTALYA	01.03.2012-15.05.2013	HARİTA	BANKA KARI	147.450
27	ALTINÇAĞ+KARAKESE	HATAY	29.02.2012-20.05.2013	HARİTA	BANKA KARI	153.400
28	ALANYURT	AFYON	17.07.2012-22.05.2013	HARİTA	BANKA KARI	61.972
29	VİZE	KIRKLARELİ	19.10.2012-27.06.2013	HARİTA	BANKA KARI	264.320
30	ŞUHUT	AFYON	06.09.2012-27.06.2013	HARİTA	BANKA KARI	189.680
31	MERCİMEK	ADANA	05.09.2012-08.03.2013	HARİTA	BANKA KARI	168.976
32	KÜÇÜKKÖY	BALIKESİR	24.05.2012-23.05.2013	HARİTA	BANKA KARI	373.635
33	BAHÇESARAY	VAN	12.07.2012-18.04.2013	HARİTA	BANKA KARI	89.208
34	GENÇ	BİNGÖL	28.08.2012-28.07.2013	HARİTA	BANKA KARI	62.784



➤ BANKAMIZCA 2013 YILINDA BİTİRİLEN İŞLERE AİT BİLGİLER

2013 YILINDA BANKA KARINDAN AYRILAN ÖDENEK İLE (HİBE+KREDİ) HARİTA SEKTÖRÜNDE BİTİRİLEN İŞLER						
SIRA NO	BELEDİYE ADI	İLİ	BAŞLAMA VE BİTİŞ TARİHİ	KARAKTERİSTİK	FİNANS TÜRÜ	MALİYET
35	HEKİMHAN	MALATYA	06.06.2012-22.04.2013	HARİTA	BANKA KARI	93.025
36	MURADIYE	VAN	27.04.2012-01.06.2013	HARİTA	BANKA KARI	175.594
37	GÜRÜN	SİVAS	27.04.2012-22.05.2013	HARİTA	BANKA KARI	222.984
38	KOÇAZ	KIRKLARELİ	29.03.2013-26.06.2013	HARİTA	BANKA KARI	42.480
39	HENDEK	SAKARYA	16.07.2012-15.05.2013	HARİTA	BANKA KARI	310.526
40	AYVALIK	BALIKESİR	31.01.2012-21.08.2013	HARİTA	BANKA KARI	432.234
41	GÜMÜŞGÖZE	GÜMÜŞHANE	15.04.2013-28.06.2013	HARİTA	BANKA KARI	42.192
42	VEZİRKÖPRÜ	SAMSUN	13.05.2013-10.08.2013	HARİTA	BANKA KARI	45.902
43	ÜRKÜTLÜ	BURDUR	02.04.2013-30.06.2013	HARİTA	BANKA KARI	72.416
44	SIVRICEK	ÇANKIRI	29.04.2013-27.07.2013	HARİTA	BANKA KARI	37.760
45	ERİMLİ	ELAZIĞ	01.04.2013-23.08.2013	HARİTA	BANKA KARI	125.080
46	BEYDAĞ	İZMİR	04.01.2013-28.07.2013	HARİTA	BANKA KARI	129.800
47	İKİZDERE	RİZE	21.05.2013-21.10.2013	HARİTA	BANKA KARI	181.166
48	SARIKAMIŞ	KARS	14.08.2013-05.12.2013	HARİTA	BANKA KARI	24.072
49	DELİCE	KIRIKKALE	07.06.2013-04.05.2013	HARİTA	BANKA KARI	61.360
50	AZDAVAY	KASTAMONU	30.04.2013-26.10.2013	HARİTA	BANKA KARI	112.336
51	HASANŞEYH-BAYDARLI	TOKAT	15.04.2013-06.09.2013	HARİTA	BANKA KARI	68.060
52	ILGIN	KONYA	16.07.2012-27.07.2013	HARİTA	BANKA KARI	143.931
53	KAYNAŞLI	DÜZCE	08.02.2013-17.09.2013	HARİTA	BANKA KARI	117.351
54	TÖMÜK	MERSİN	21.06.2012-19.09.2012	HARİTA	BANKA KARI	7.877
55	ELMADAĞ	ANKARA	20.06.2011-23.11.2012	HARİTA	BANKA KARI	173.250
56	SEYDİLER	KASTAMONU	03.05.2012-04.11.2012	HARİTA	BANKA KARI	82.719
57	AKÇALI	HATAY	18.01.2012-03.09.2012	HARİTA	BANKA KARI	35.400
58	AVSUYU	HATAY	21.09.2012-06.02.2013	HARİTA	BANKA KARI	69.960
59	ABDİPAŞA	BARTIN	04.01.2012-28.08.2013	HARİTA	BANKA KARI	65.379
GENEL TOPLAM						6.128.935



**2013 YILINDA BANKA KARINDAN AYRILAN ÖDENEK İLE (HİBE+KREDİ) HARİTA (GAP) SEKTÖRÜNDE BİTİRİLEN İŞLER**

SIRA NO	İŞİN ADI	İLİ	BAŞLAMA VE BİTİŞ TARİHİ	KARAKTERİSTİK	FİNANS TÜRÜ	FİZİKİ HARCAMA
1	ULUYATIR	GAZİANTEP	23.07.2012-09.11.2012	HARİTA	GAP	9.611
2	KOCAKÖY	DİYARBAKIR	28.05.2012-19.10.2012	HARİTA	GAP	55.704
3	KAYABAĞLAR	SİİRT	05.09.2012-09.05.2013	HARİTA	GAP	54.150
4	HAZRO	DİYARBAKIR	05.09.2012-08.03.2013	HARİTA	GAP	64.158
5	KARACADAĞ (ALATOSUN)	DİYARBAKIR	26.02.2013-13.09.2013	HARİTA	GAP	193.594
6	KÖSECELİ+KESMETEPE	ADIYAMAN	03.01.2013-25.11.2013	HARİTA	GAP	114.360
7	BALVEREN	ŞIRNAK	19.09.2012-31.05.2013	HARİTA	GAP	64.880
8	KARALAR	SIRNAK	06.11.2012-09.08.2013	HARİTA	GAP	88.500
9	MİDYAT	MARDİN	02.05.2012-05.08.2013	HARİTA	GAP	454.790
10	SÜRGÜCÜ	MARDİN	14.05.2013-11.08.2013	HARİTA	GAP	70.356
11	GÖKÇE	MARDİN	15.03.2013-06.09.2013	HARİTA	GAP	103.664
12	MUSABEYLİ	KİLİS	25.07.2012-12.10.2012	HARİTA	GAP	9.342
13	SİVEREK	ŞURFA	15.02.2013-24.02.2014	HARİTA	GAP	268.450
14	KILAVUZ	MARDİN	14.05.2013-01.08.2013	HARİTA	GAP	58.598
GENEL TOPLAM						1.610.157

2013 YILINDA BANKA KARINDAN AYRILAN ÖDENEK İLE (HİBE+KREDİ) İMAR PLANI SEKTÖRÜNDE BİTİRİLEN İŞLER

SIRA NO	İŞİN ADI	İLİ	BAŞLAMA VE BİTİŞ TARİHİ	KARAKTERİSTİK	FİNANS TÜRÜ	MALİYET (TL)
1	BALKAR	ADIYAMAN	10.11.2011 - 23.01.2013	İMAR PLANI	BANKA KARI	9.664
2	ŞEREFİYE	SİVAS	18.01.2012 - 27.03.2013	İMAR PLANI	BANKA KARI	19.875
3	TAŞKÖPRÜ	KASTAMONU	06.07.2011 - 29.03.2013	İMAR PLANI	BANKA KARI	52.358
4	ADAYAZI	AFYON	26.02.2013 / TASFİYE	İMAR PLANI	BANKA KARI	-
5	YEŞİLHISAR	KAYSERİ	17.02.2012 - 16.05.2013	İMAR PLANI	BANKA KARI	47.908
6	ÇEMİŞGEZEK	TUNCELİ	17.02.2012 - 07.06.2013	İMAR PLANI	BANKA KARI	22.525
7	GÖKÇEYAZI	BALIKESİR	18.10.2011 - 12.08.2013	İMAR PLANI	BANKA KARI	90.860
8	YİĞİLCA	DÜZCE	23.08.2012 - 03.10.2013	İMAR PLANI	BANKA KARI	21.830
9	GÖKSUN	K.MARAŞ	06.07.2011 - 01.04.2012	İMAR PLANI	BANKA KARI	40.179
10	KIRALAN	DENİZLİ	29.06.2012 - 13.08.2013	İMAR PLANI	BANKA KARI	17.673
11	ÇATAK	VAN	17.05.2012 - 31.10.2013	İMAR PLANI	BANKA KARI	24.220
GENEL TOPLAM						347.092

**BANKAMIZCA 2013 YILINDA BİTİRİLEN İŞLERE AİT BİLGİLER**

2013 YILINDA BANKA KARINDAN AYRILAN ÖDENEK İLE (HİBE+KREDİ) JEOLJİ SEKTÖRÜNDE BİTİRİLEN İŞLER							
SIRA NO	İŞİN ADI	İLİ	BAŞLAMA TARİHİ	BİTİŞ TARİHİ	KARAKTERİSTİK	FİNANS TÜRÜ	MALİYET (TL)
1	KAHTA	ADIYAMAN	27.12.2012	25.04.2013	JEOLJİ	BANKA KARI	18.266
2	İHSANİYE	AFYON	16.11.2012	24.01.2013	JEOLJİ	BANKA KARI	16.650
3	KAYIHAN	AFYON	14.12.2011	12.03.2012	JEOLJİ	BANKA KARI	4.478
4	ÖRENKAYA	AFYON	01.11.2012	19.01.2013	JEOLJİ	BANKA KARI	14.868
5	ELMADAĞ	ANKARA	05.05.2011	05.08.2011	JEOLJİ	BANKA KARI	25.842
6	KUYUCAK	AYDIN	11.05.2011	11.08.2011	JEOLJİ	BANKA KARI	15.350
7	KUMLUCA	BARTIN	01.11.2012	29.01.2013	JEOLJİ	BANKA KARI	24.286
8	ARPALI	BAYBURT	06.06.2013	09.09.2013	JEOLJİ	BANKA KARI	41.300
9	AYVACIK	ÇANAKKALE	17.05.2013	14.08.2013	JEOLJİ	BANKA KARI	19.470
10	KORGUN	ÇANKIRI	04.04.2013	09.08.2013	JEOLJİ	BANKA KARI	26.432
11	YAPRAKLI	ÇANKIRI	09.12.2011	07.03.2012	JEOLJİ	BANKA KARI	4.956
12	DODURGA	ÇORUM	22.03.2013	26.06.2013	JEOLJİ	BANKA KARI	4.488
13	GÜNYÜZÜ, KUŞU	ESKİŞEHİR, KÜTAHYA	18.04.2013	21.09.2013	JEOLJİ	BANKA KARI	50.740
14	EYNESİL	GİRESUN	05.06.2013	09.09.2013	JEOLJİ	BANKA KARI	18.290
15	ŞEMDİNLİ	HAKKARİ	04.07.2012	08.10.2012	JEOLJİ	BANKA KARI	9.855
16	ULUBORLU	ISPARTA	23.07.2012	31.10.2012	JEOLJİ	BANKA KARI	12.527
17	BAYINDIR	İZMİR	11.09.2012	20.12.2012	JEOLJİ	BANKA KARI	44.290
18	EVİRİ	K.MARAŞ	23.08.2011	20.11.2011	JEOLJİ	BANKA KARI	7.198
19	KILILI	K.MARAŞ	08.11.2012	06.02.2013	JEOLJİ	BANKA KARI	10.047
20	TAŞOLUK	K.MARAŞ	24.08.2011	21.11.2011	JEOLJİ	BANKA KARI	7.654
21	SARIZ	KAYSERİ	30.11.2012	14.03.2013	JEOLJİ	BANKA KARI	19.871
22	DEMİRKÖY	KIRKLARELİ	30.04.2013	31.07.2013	JEOLJİ	BANKA KARI	41.300
23	KORUALAN	KONYA	10.05.2013	07.08.2013	JEOLJİ	BANKA KARI	11.470
24	DOĞANŞEHİR	MALATYA	08.05.2013	07.08.2013	JEOLJİ	BANKA KARI	34.220
25	MAZIDAĞI	MARDİN	02.02.2012	01.05.2012	JEOLJİ	BANKA KARI	13.498
26	FINDIKPINAR	MERSİN	11.09.2011	09.12.2011	JEOLJİ	BANKA KARI	12.197
27	VARTO	MUŞ	14.09.2012	22.12.2012	JEOLJİ	BANKA KARI	16.605
28	YEŞİLOVA	MUŞ	14.12.2011	12.03.2012	JEOLJİ	BANKA KARI	48.816
29	YILDIZTEPE	NİĞDE	22.08.2013	22.11.2013	JEOLJİ	BANKA KARI	44.604
30	GÜRGENTEPE	ORDU	07.11.2012	01.02.2013	JEOLJİ	BANKA KARI	31.152
31	SIZIR	SİVAS	10.04.2013	11.07.2013	JEOLJİ	BANKA KARI	37.760
32	HARRAN	ŞANLIURFA	04.10.2012	22.12.2012	JEOLJİ	BANKA KARI	8.272
33	GÜRAKAR	ŞANLIURFA	04.01.2013	13.04.2013	JEOLJİ	BANKA KARI	9.086
34	HAYRABOLU	TEKİRDAĞ	29.04.2013	30.07.2013	JEOLJİ	BANKA KARI	50.740
35	BEŞİKDÜZÜ	TRABZON	03.05.2013	31.07.2013	JEOLJİ	BANKA KARI	37.155
36	KÖPRÜBAŞI	TRABZON	25.08.2011	22.11.2011	JEOLJİ	BANKA KARI	11.685
37	OF	TRABZON	23.11.2012	14.02.2013	JEOLJİ	BANKA KARI	58.410
GENEL TOPLAM							847.224

2013 YILINDA BANKA KARINDAN AYRILAN ÖDENEK İLE (HİBE+KREDİ) JEOLOJİ SEKTÖRÜNDE BİTİRİLEN İŞLER

SIRA NO	İŞİN ADI	İLİ	BAŞLAMA VE BİTİŞ TARİHİ	KARAKTERİSTİK	FİNANS TÜRÜ	MALİYET (TL)
1	Ayran	ŞANLIURFA	29.04.2012-02.10.2013	JEOLOJİ	GAP	32.568
GENEL TOPLAM						32.568

2013 YILINDA BANKA KARINDAN AYRILAN ÖDENEK İLE (HİBE+KREDİ) İÇMESUYU SEKTÖRÜNDE BİTİRİLEN İŞLER

SIRA NO	BELEDİYE ADI	İLİ	KARAKTERİSTİK	BAŞLAMA - BİTİŞ TARİHİ	MALİYET (TL)
1	Ayrancı	KONYA	T.M.Terfi Hattı	28.12.2011 - 23.01.2013	329.702
2	Özvatan	KAYSERİ	Kap.İs.De.Şe.	28.10.2010 - 25.02.2013	2.869.504
3	Sarız	KAYSERİ	Kap.İs.De.Şe.	13.05.2011 - 28.02.2013	717.587
4	Sürgü	MALATYA	Şebeke	29.09.2011 - 22.01.2013	209.498
5	Evreseki	ANTALYA	Depo Şebeke	05.08.2011 - 21.02.2013	2.604.186
6	Mürefte	TEKİRDAĞ	Depo Şebeke	08.03.2011 - 01.04.2013	1.284.370
7	Karabörk	GİRESUN	Kap.İs.De.Şe.	03.11.2010 - 07.05.2013	1.398.503
8	Bahçe-Karataş	ADANA	T.M.Terfi Hattı, Depo	26.06.2011 - 16.04.2013	1.498.547
9	Tuzluca	İĞDIR	Kap.İs.De.Şe.	01.02.2011 - 18.06.2013	3.761.543
10	Altındere	SAKARYA	İs.De.Şe.	06.05.2011 - 11.09.2013	1.734.552
11	İL ÖZEL İDARE	KIRŞEHİR	Kilitli parke taşı	09.09.2013 - 11.10.2013	115.245
12	Kuskan	MERSİN	Depo Şebeke	16.01.2012 - 02.07.2013	539.347
13	Derecik	HAKKARİ	Kaptaj, İsale	12.08.2010 - 08.07.2013	662.767
14	Refahiye	ERZİNCAN	Kap.İs.De.Şe.	31.03.2011 - 05.06.2013	1.375.420
15	İL ÖZEL İDARE	GİRESUN	Espiye İlçe Yeniköy Yolu Beton Kaptama İşİ	23.07.2013 - 21.08.2013	87.075
16	Uzuncaburç	MERSİN	Kaptaj İsale	18.04.2011 - 08.01.2013	2.754.272
17	İL ÖZEL İDARE	KONYA	Akçayazı köyü köy yolları	20.05.2013 - 10.12.2013	149.878
18	İL ÖZEL İDARE	MALATYA	Arapgir ilçesi Konducak köyü yol yapım işi	01.12.2013 - 12.12.2013	34.220
GENEL TOPLAM					23.001.823



Susus/Kars Yol Yapım İşİ

**➤ BANKAMIZCA 2013 YILINDA BİTİRİLEN İŞLERE AİT BİLGİLER**

2013 YILINDA BANKA KARINDAN AYRILAN ÖDENEK İLE (HİBE+KREDİ) KANALİZASYON SEKTÖRÜNDE BİTİRİLEN İŞLER					
SIRA NO	BELEDİYE ADI	İLİ	KARAKTERİSTİK	BAŞLAMA - BİTİŞ TARİHİ	MALİYET
1	Taşlıçay	AĞRI	Kanalizasyon Şebeke	11.12.2013	2.515.560
2	Hamur	AĞRI	Kanalizasyon Şebeke	29.01.2013	1.411.348
3	Gülağaç	AKSARAY	Kanalizasyon Şebeke	15.08.2013	5.522.472
4	Çamlıdere	ANKARA	Kanalizasyon Şebeke	26.06.2013	2.008.653
5	Bıyıklı	AYDIN	Kanalizasyon Şebeke	14.06.2013	2.441.584
6	Saraylar	BALIKESİR	Kanalizasyon Şebeke	20.03.2013	1.869.363
7	Palu	ELAZIĞ	Kanalizasyon Şebeke	24.01.2013	5.288.267
8	Kavakyolu-Yalnızbağ-Ulalar-Çukurkuyu	ERZİNCAN	Kanalizasyon Şebeke	28.02.2013	5.174.453
9	Şenkaya	ERZURUM	Kanalizasyon Şebeke	13.12.2013	6.837.405
10	Sarıseki	HATAY	Kanalizasyon Şebeke	23.10.2013	3.571.966
11	Yeniyurt	HATAY	Kanalizasyon Şebeke	18.02.2013	1.884.549
12	Çandarlı	İZMİR	Atıksu Arıtma Tesisi	27.03.2013	4.720.857
13	Büyükapalak	KAHRAMANMARAŞ	Kanalizasyon Şebeke	01.08.2013	2.793.993
14	Şekeroba	KAHRAMANMARAŞ	Kanalizasyon Şebeke	20.06.2013	6.664.834
15	Azdavay	KASTAMONU	Kanalizasyon Şebeke	17.07.2013	1.284.424
16	Sindelhöyük	KAYSERİ	Kanalizasyon Şebeke	19.08.2013	2.177.377
17	Yenisüksün	KAYSERİ	Kanalizasyon Şebeke	14.03.2013	1.222.235
18	Boztepe	KIRŞEHİR	Kanalizasyon Şebeke	17.01.2013	3.569.719
19	Çayhan	KONYA	Kanalizasyon Şebeke	22.02.2013	1.704.156
20	Kandil	KONYA	Kanalizasyon Şebeke	09.07.2013	2.191.818
21	Gelenbe	MANİSA	Atıksu Arıtma Tesisi	22.02.2013	755.711
22	Taşucu	MERSİN	Kanalizasyon Şebeke	01.08.2013	8.830.600
23	Güzelkent	SİNOP	Kanalizasyon Şebeke	20.08.2013	1.592.233
24	Güneysu	RİZE	Kanalizasyon Şebeke	30.10.2013	3.511.439
GENEL TOPLAM					79.545.016

2013 YILINDA SUKAP KAPSAMINDA İÇMESUYU SEKTÖRÜNDE BİTİRİLEN İŞLER

SIRA NO	BELEDİYE ADI	İLİ	KARAKTERİSTİK	BAŞLAMA TARİHİ	BİTİŞ TARİHİ	MALİYET (TL)
1	KARGIN	ERZİNCAN	İçme Suyu İnşaatı	17.01.2012	20.07.2013	1.255.458
2 (*)	HORSUNLU	AYDIN	İçme Suyu İnşaatı	18.10.2011	13.06.2012	510.467
3 (*)	ELMALI	NİĞDE	İçme Suyu İnşaatı	15.11.2011	12.07.2012	248.552
4	YEŞİLYURT	TOKAT	İçme Suyu İnşaatı	22.09.2011	22.09.2012	641.337
5	YUVA	ANTALYA	İçme Suyu İnşaatı	26.09.2012	24.03.2013	272.178
6 (*)	BAYIR	BURDUR	İçme Suyu İnşaatı	21.09.2011	19.09.2012	288.562
7	BÜĞDÜZ	BURDUR	İçme Suyu İnşaatı	17.07.2012	16.07.2013	819.600
8	MAMAK	BURDUR	İçme Suyu İnşaatı	01.11.2012	31.10.2013	606.491
9 (*)	SALDA	BURDUR	İçme Suyu İnşaatı	16.09.2011	14.09.2012	438.174
10	AYVALIPINAR	ISPARTA	İçme Suyu İnşaatı	26.08.2011	23.12.2011	164.565
11 (*)	BAĞKONAK	ISPARTA	İçme Suyu İnşaatı	21.09.2011	18.09.2012	411.869
12 (*)	BÜYÜKKABACA	ISPARTA	İçme Suyu İnşaatı	27.10.2011	24.07.2012	285.720
13 (*)	ÇARIKSARAYLAR	ISPARTA	İçme Suyu İnşaatı	16.03.2012	16.03.2013	399.326
14 (*)	GÖKSÖĞÜT	ISPARTA	İçme Suyu İnşaatı	24.08.2011	07.04.2012	374.460
15	KESME	ISPARTA	İçme Suyu İnşaatı	15.09.2011	13.09.2012	808.555
16	KUMDANLI	ISPARTA	İçme Suyu İnşaatı	04.10.2011	03.10.2012	264.385
17 (*)	ULUBORLU	ISPARTA	İçme Suyu İnşaatı	13.08.2011	11.08.2012	399.466
18 (*)	GÖMEÇ	BALIKESİR	İçme Suyu İnşaatı	22.09.2011	31.12.2011	313.503
19 (*)	KARAAĞAÇ	BALIKESİR	İçme Suyu İnşaatı	22.09.2011	21.12.2011	244.636
20	SARIBEYLER	BALIKESİR	İçme Suyu İnşaatı	04.10.2011	31.05.2012	529.074
21	ZEYTİNLİ	BALIKESİR	İçme Suyu İnşaatı	06.09.2012	04.01.2013	359.917
22 (*)	SÖLÖZ	BURSA	İçme Suyu İnşaatı	09.09.2011	07.03.2012	267.896
23 (*)	TAHTAKÖPRÜ	BURSA	İçme Suyu İnşaatı	07.10.2011	07.02.2012	235.700
24 (*)	YENİSÖLÖZ	BURSA	İçme Suyu İnşaatı	06.10.2011	03.02.2012	263.109
25	HAMDİBEY	ÇANAKKALE	İçme Suyu İnşaatı	01.08.2012	27.05.2013	983.000
26 (*)	TERZİALAN	ÇANAKKALE	İçme Suyu İnşaatı	04.10.2011	01.02.2012	254.335
27 (*)	ALTİNOVA	YALOVA	İçme Suyu İnşaatı	28.09.2011	25.02.2012	847.447
28	ARMUTLU	YALOVA	İçme Suyu Aritma İnşaatı	02.11.2011	27.08.2012	1.381.245
29 (*)	KOCADERE	YALOVA	İçme Suyu İnşaatı	13.07.2012	10.11.2012	174.987
30	SOFULAR	AKSARAY	İçme Suyu İnşaatı	18.12.2012	14.10.2013	394.949
31	GÖKTEPE	KARAMAN	İçme Suyu İnşaatı	10.04.2012	05.01.2013	709.086
32	AKÖREN	KONYA	İçme Suyu İnşaatı	19.12.2012	14.10.2013	836.932
33	BAŞARAKAVAK	KONYA	İçme Suyu İnşaatı	01.10.2012	27.06.2013	188.335
34 (*)	BAŞKUYU	KONYA	İçme Suyu İnşaatı	06.10.2011	06.11.2012	668.904
35 (*)	BÜYÜKBEŞKAVAK	KONYA	İçme Suyu İnşaatı	03.02.2012	30.08.2012	57.900
36 (*)	DOĞANBEY	KONYA	İçme Suyu İnşaatı	12.10.2011	14.11.2012	612.669
37	GENCEK	KONYA	İçme Suyu İnşaatı	16.08.2012	11.06.2013	788.594
38 (*)	GÜNYÜZÜ	KONYA	İçme Suyu İnşaatı	11.04.2012	16.12.2012	1.615.456
39	İSLİK	KONYA	İçme Suyu İnşaatı	20.10.2011	23.10.2012	847.000
40 (*)	KOÇYAZI	KONYA	İçme Suyu İnşaatı	20.01.2012	16.10.2012	353.655
41	KOZANLI	KONYA	İçme Suyu İnşaatı	15.08.2013	03.03.2014	480.904
42 (*)	KURUCAOVA	KONYA	İçme Suyu İnşaatı	16.12.2011	12.07.2012	124.940
43 (*)	SAZGEÇİT	KONYA	İçme Suyu İnşaatı	17.01.2012	11.11.2012	886.568

**BANKAMIZCA 2013 YILINDA BİTİRİLEN İŞLERE AİT BİLGİLER**

2013 YILINDA SUKAP KAPSAMINDA İÇMESUYU SEKTÖRÜNDE BİTİRİLEN İŞLER						
SIRA NO	BELEDİYE ADI	İLİ	KARAKTERİSTİK	BAŞLAMA TARİHİ	BİTİŞ TARİHİ	MALİYET (TL)
44 (*)	TURGUT	KONYA	İçme Suyu İnşaatı	09.04.2012	06.08.2012	108.950
45 (*)	TUZLUKÇU	KONYA	İçme Suyu İnşaatı	29.12.2011	23.09.2012	768.500
46	YENİSU	KONYA	İçme Suyu İnşaatı	06.12.2012	19.04.2014	1.043.401
47	GENÇ	BİNGÖL	İçme Suyu İnşaatı	17.01.2012	19.02.2013	282.725
48	ALACAKAYA	ELAZIĞ	İçme Suyu İnşaatı	20.07.2012	16.12.2012	798.457
49	BEYHAN	ELAZIĞ	İçme Suyu İnşaatı	17.10.2012	16.10.2013	419.940
50 (*)	BATTALGAZİ	MALATYA	İçme Suyu İnşaatı	09.12.2011	12.01.2013	1.639.704
51	ERKENEK	MALATYA	İçme Suyu İnşaatı	15.11.2011	18.12.2012	442.135
52	AKPAZAR	TUNCELİ	İçme Suyu İnşaatı	04.10.2012	01.01.2013	188.164
53	GÜZELYURT	ORDU	İçme Suyu İnşaatı	29.11.2011	16.08.2013	2.431.537
54	SALIPAZARI	SAMSUN	İçme Suyu İnşaatı	11.10.2011	09.12.2013	637.560
55	SARAYDÜZÜ	SİNOP	İçme Suyu İnşaatı	01.11.2011	26.06.2013	464.915
56	TÜRKELİ	SİNOP	İçme Suyu İnşaatı	02.11.2011	26.11.2013	743.925
57	ERKMEN	AFYON	İçme Suyu İnşaatı	31.07.2012	27.05.2013	1.229.446
58 (*)	ŞUHUT	AFYON	İçme Suyu İnşaatı	31.10.2011	06.07.2012	1.017.887
59	MAHMUDIYE	ESKİŞEHİR	İçme Suyu İnşaatı	02.08.2012	28.05.2013	1.408.306
60 (*)	SARICAKAYA	ESKİŞEHİR	İçme Suyu İnşaatı	02.11.2011	28.08.2012	1.111.000
61	GEDİZ	KÜTAHYA	İçme Suyu İnşaatı	01.08.2012	07.04.2013	651.804
62	KARBASAN	KÜTAHYA	İçme Suyu İnşaatı	24.09.2012	01.05.2013	404.927
63	YEMİŞLİ	KÜTAHYA	İçme Suyu İnşaatı	24.09.2012	01.05.2013	404.927
64	AKŞAR	BAYBURT	İçme Suyu İnşaatı	31.07.2012	24.07.2013	429.094
65 (*)	ÇALDAĞ	GİRESUN	İçme Suyu İnşaatı	20.10.2011	16.02.2012	82.068
66 (*)	ÇAMOLUK	GİRESUN	İçme Suyu İnşaatı	25.10.2011	18.10.2012	749.269
67	KEŞAP	GİRESUN	İçme Suyu İnşaatı	14.11.2011	08.09.2012	1.393.200
68 (*)	GÜMÜŞGÖZE	GÜMÜŞHANE	İçme Suyu İnşaatı	02.01.2012	07.09.2012	229.305
69 (*)	SALYAZI	GÜMÜŞHANE	İçme Suyu İnşaatı	18.10.2011	12.08.2012	227.040
70	SÖĞÜTLÜ	GÜMÜŞHANE	İçme Suyu İnşaatı	31.07.2012	24.07.2013	429.094
71	KALKANDERE	RİZE	İçme Suyu İnşaatı	25.09.2012	21.02.2013	141.841
72 (*)	ÇAMBURNU	TRABZON	İçme Suyu İnşaatı	06.10.2011	02.04.2012	198.293
73	MAÇKA	TRABZON	İçme Suyu İnşaatı	29.09.2011	01.11.2012	991.868
74	HAYMANA	ANKARA	İçme Suyu İnşaatı	01.12.2011	15.05.2013	1.296.955
75	ELMALIK	ÇANKIRI	İçme Suyu İnşaatı	14.08.2012	13.08.2013	579.822
76	GÜRPINAR	ÇANKIRI	İçme Suyu İnşaatı	04.09.2012	03.09.2013	592.645
77	ARİFEGAZİLİ	ÇORUM	İçme Suyu İnşaatı	10.08.2012	09.08.2013	791.195
78	BAYAT	ÇORUM	İçme Suyu İnşaatı	17.02.2012	21.08.2013	3.191.861
79 (*)	BÜYÜKHIRKA	ÇORUM	İçme Suyu İnşaatı	02.11.2011	28.08.2012	423.800
80	EVCİ	ÇORUM	İçme Suyu İnşaatı	10.08.2012	09.08.2012	569.230
81	KAVŞUT	ÇORUM	İçme Suyu İnşaatı	27.07.2012	09.08.2013	791.195
82	AKÇAKOCA	DÜZCE	İçme Suyu İnşaatı	14.11.2011	18.05.2013	2.498.280
83	KARAKEÇİLİ	KIRIKKALE	İçme Suyu İnşaatı	18.06.2012	14.12.2012	397.908
84 (*)	BÖLÜKYAYLA	ADIYAMAN	İçme Suyu İnşaatı	11.11.2011	05.09.2012	450.069
85 (*)	KOCATEPE	GAZİANTEP	İçme Suyu İnşaatı	02.11.2011	27.08.2012	352.590
86	SAKÇAGÖZÜ	GAZİANTEP	İçme Suyu İnşaatı	29.12.2011	02.05.2013	2.142.000

2013 YILINDA SUKAP KAPSAMINDA İÇMESUYU SEKTÖRÜNDE BİTİRİLEN İŞLER

SIRA NO	BELEDİYE ADI	İLİ	KARAKTERİSTİK	BAŞLAMA TARİHİ	BİTİŞ TARİHİ	MALİYET (TL)
87	YAVUZELİ	GAZİANTEP	İçme Suyu İnşaatı	13.12.2011	18.04.2013	2.220.000
88	ABDİPAŞA	BARTIN	İçme Suyu İnşaatı	09.12.2011	04.12.2012	1.609.765
89	İNEBOLU	KASTAMONU	İçme Suyu İnşaatı	06.08.2012	03.05.2013	529.672
90	DEVREK	ZONGULDAK	İçme Suyu İnşaatı	03.05.2013	07.12.2013	2.848.000
91	FİLYOS	ZONGULDAK	İçme Suyu İnşaatı	02.11.2011	24.04.2013	2.167.937
92	AKKENT, HANÇALAR, SELCEN, ÇAL	DENİZLİ	İçme Suyu İnşaatı	04.01.2012	13.11.2012	3.151.274
93	YERKESİK	MUĞLA	İçme Suyu İnşaatı	11.11.2011	14.12.2012	1.834.493
94	KÜRECİ	HATAY	İçme Suyu İnşaatı	28.12.2012	26.05.2013	284.175
95 (*)	TAVLA	HATAY	İçme Suyu İnşaatı	20.10.2011	26.06.2012	223.640
96	UZUNBAĞ	HATAY	İçme Suyu İnşaatı	01.11.2011	31.01.2012	1.115.403
97	TOPRAKKALE	OSMANİYE	İçme Suyu İnşaatı	05.12.2012	11.08.2013	1.018.055
98	DEMİRKENT	ERZİNCAN	İçme Suyu İnşaatı	10.09.2012	22.04.2014	1.140.548
99	ULALAR	ERZİNCAN	İçme Suyu İnşaatı	16.04.2012	01.04.2013	571.375
100	KÜPELİ	KAYSERİ	İçme Suyu İnşaatı	31.08.2012	29.12.2012	193.709
101	TOMARZA	KAYSERİ	İçme Suyu İnşaatı	10.09.2012	06.07.2013	842.889
102	BADEMDERE	NİĞDE	İçme Suyu İnşaatı	05.04.2012	09.05.2013	1.538.734
103 (*)	BELEKÇAHAN	YOZGAT	İçme Suyu İnşaatı	09.12.2011	04.08.2012	250.420
104	İÇMELİ	NİĞDE	İçme Suyu İnşaatı	11.11.2011	05.11.2012	599.980
GENEL TOPLAM						79.896.807

(*) Bitirildiği yıl listesinde yer almadığından, 2013 yılı listesine alınmıştır.



Pazar-Rize İçmesuyu

**BANKAMIZCA 2013 YILINDA BİTİRİLEN İŞLERE AİT BİLGİLER**

2013 YILINDA SUKAP KAPSAMINDA KANALİZASYON SEKTÖRÜNDE BİTİRİLEN İŞLER						
SIRA NO	BELEDİYE ADI	İLİ	KARAKTERİSTİK	BAŞLAMA TARİHİ	BİTİŞ TARİHİ	MALİYET (TL)
1	KAYALI	KONYA	Kanalizasyon İnşaatı	29.08.2012	02.10.2013	1.835.200
2 (*)	FEKE	ADANA	Kanalizasyon İnşaatı	19.10.2011	16.04.2012	299.000
3	OVAKENT	HATAY	Kanalizasyon İnşaatı	28.11.2011	01.01.2013	1.401.056
4 (*)	EŞEN	MUĞLA	Kanalizasyon İnşaatı	16.11.2011	12.06.2012	837.496
5 (*)	GÖLOVA	SİVAS	Kanalizasyon İnşaatı	20.09.2011	19.09.2012	948.268
6	KIRKÖY	MUŞ	Kanalizasyon İnşaatı	12.09.2012	16.10.2013	938.115
7	SERİNOVA	MUŞ	Kanalizasyon İnşaatı	12.09.2012	16.10.2013	775.329
8	KOCAPINAR	VAN	Kanalizasyon İnşaatı	09.08.2012	13.09.2013	1.817.044
9	AKSEKİ	ANTALYA	Kanalizasyon İnşaatı	17.11.2011	09.07.2013	2.409.029
10	CEVİZLİ	ANTALYA	Kanalizasyon İnşaatı	06.09.2012	06.09.2013	779.660
11	PAYALLAR	ANTALYA	Kanalizasyon İnşaatı	12.01.2012	14.07.2013	2.037.120
12	ÇELTİKÇİ	BURDUR	Kanalizasyon İnşaatı	15.11.2011	17.05.2013	2.064.080
13 (*)	KOCAALİLER	BURDUR	Kanalizasyon İnşaatı	01.11.2011	01.11.2012	1.120.000
14	GELENDOST	ISPARTA	Kanalizasyon İnşaatı	20.12.2011	10.08.2013	2.743.310
15	GÜNEYKENT	ISPARTA	Kanalizasyon İnşaatı	01.08.2012	31.07.2013	787.440
16	YALVAÇ	ISPARTA	Kanalizasyon İnşaatı	15.03.2012	15.12.2012	1.179.952
17	ALTINOVA	BALIKESİR	Deniz Deşarjı İnşaatı	18.01.2012	12.11.2012	1.634.740
18 (*)	KÜÇÜKKÖY	BALIKESİR	Deniz Deşarjı İnşaatı	29.11.2011	23.09.2012	1.983.215
19	SÖLÖZ	BURSA	Kanalizasyon İnşaatı	25.07.2012	19.02.2012	564.217
20	KARABİGA	ÇANAKKALE	Atıksu Arıtma Tesisi İnşaatı	13.09.2011	03.07.2012	1.805.037
21 (*)	KAVAKKÖY	ÇANAKKALE	Kanalizasyon İnşaatı	22.11.2011	17.09.2012	1.073.319
22	KÜÇÜKKUYU	ÇANAKKALE	Atıksu Arıtma Tesisi İnşaatı	06.01.2012	07.05.2013	5.190.307
23 (*)	YENİCE	ÇANAKKALE	Atıksu Arıtma Tesisi İnşaatı	17.11.2011	10.09.2013	942.824
24	ALTINOVA	YALOVA	Kanalizasyon İnşaatı	17.11.2011	14.06.2012	684.787
25	CAMİLİ	AKSARAY	Kanalizasyon İnşaatı	10.10.2012	03.01.2014	2.523.017
26	İNCESU	AKSARAY	Kanalizasyon İnşaatı	15.08.2012	29.07.2013	1.286.244
27	SAĞLIK	AKSARAY	Kanalizasyon İnşaatı	24.10.2011	26.11.2012	894.035
28	SELİME	AKSARAY	Kanalizasyon İnşaatı	04.11.2011	07.12.2012	557.302
29	BAŞYAYLA	KARAMAN	Atıksu Arıtma Tesisi İnşaatı	30.04.2012	12.08.2013	1.269.455
30	GÜNEYYURT	KARAMAN	Kanalizasyon İnşaatı	31.08.2012	19.03.2013	433.525
31 (*)	AKKİSE	KONYA	Kanalizasyon İnşaatı	19.10.2011	06.05.2012	526.845
32	AZİZİYE	KONYA	Kanalizasyon İnşaatı	07.09.2012	11.10.2013	1.723.000
33	DERBENT	KONYA	Kanalizasyon İnşaatı	29.08.2012	31.10.2013	1.928.365
34	DEREBUCAK	KONYA	Kanalizasyon İnşaatı	03.07.2012	06.08.2013	1.639.000
35	DEREİÇİ	KONYA	Kanalizasyon İnşaatı	18.09.2012	15.07.2013	1.172.000
36	HAMZALAR	KONYA	Kanalizasyon İnşaatı	08.08.2012	12.09.2013	1.388.429
37	KIRELİ	KONYA	Kanalizasyon İnşaatı	01.11.2012	28.08.2013	771.213
38	KIRKPINAR	KONYA	Kanalizasyon İnşaatı	26.06.2012	06.11.2013	1.745.497
39	KOLUKISA	KONYA	Kanalizasyon İnşaatı	14.02.2012	05.10.2013	3.241.513
40	KURŞUNLU	KONYA	Kanalizasyon İnşaatı	18.01.2013	18.12.2013	1.243.504
41 (*)	KUTÖREN	KONYA	Kanalizasyon İnşaatı	21.02.2012	16.12.2012	1.177.196
42	SARIOĞLAN	KONYA	Kanalizasyon İnşaatı	18.09.2012	19.08.2014	3.560.482
43	SÖĞÜT	KONYA	Kanalizasyon İnşaatı	08.08.2012	04.06.2013	793.000
44	ADAKLI	BİNGÖL	Kanalizasyon İnşaatı	19.09.2012	23.10.2013	6.335.473
45	ILICALAR	BİNGÖL	Kanalizasyon İnşaatı	19.09.2012	11.01.2014	1.506.160
46	SANCAK	BİNGÖL	Kanalizasyon İnşaatı	19.09.2012	23.10.2013	6.335.473

2013 YILINDA SUKAP KAPSAMINDA KANALİZASYON SEKTÖRÜNDE BİTİRİLEN İŞLER

SIRA NO	BELEDİYE ADI	İLİ	KARAKTERİSTİK	BAŞLAMA TARİHİ	BİTİŞ TARİHİ	MALİYET (TL)
47	SERVİ	BİNGÖL	Kanalizasyon İnşaatı	11.10.2012	14.11.2013	694.844
48	YEDİSU	BİNGÖL	Kanalizasyon İnşaatı	19.09.2012	23.10.2013	6.335.473
49	AĞIN	ELAZIĞ	Kanalizasyon İnşaatı	24.11.2011	24.10.2013	1.541.283
50	ALACAKAYA	ELAZIĞ	Kanalizasyon İnşaatı	07.12.2011	10.01.2013	1.143.765
51	SARICAN	ELAZIĞ	Kanalizasyon İnşaatı	01.12.2011	31.10.2013	1.619.505
52	YAZIKONAK	ELAZIĞ	Kanalizasyon İnşaatı	08.12.2011	11.01.2013	366.503
53 (*)	BALABAN	MALATYA	Kanalizasyon İnşaatı	16.11.2011	20.12.2012	259.416
54	ILICA	MALATYA	Kanalizasyon İnşaatı	14.09.2012	06.01.2014	1.074.127
55 (*)	ÖREN	MALATYA	Kanalizasyon İnşaatı	06.12.2011	09.01.2013	1.427.465
56 (*)	SÜRGÜ	MALATYA	Kanalizasyon İnşaatı	13.10.2011	08.10.2012	692.376
57	YEŞİLCE	ORDU	Kanalizasyon İnşaatı	11.09.2012	10.09.2013	1.234.364
58	BÜYÜKKARABAĞ	AFYONKARAHİSAR	Kanalizasyon İnşaatı	27.11.2012	22.09.2013	962.522
59	ÇOBANLAR	AFYONKARAHİSAR	Kanalizasyon İnşaatı	10.08.2012	16.05.2013	1.130.373
60	DİŞLİ	AFYONKARAHİSAR	Kanalizasyon İnşaatı	01.11.2012	05.12.2013	1.978.183
61	EMİRDAĞ	AFYONKARAHİSAR	Kanalizasyon İnşaatı	28.09.2012	09.01.2014	7.430.755
62	KOCAÖZ	AFYONKARAHİSAR	Kanalizasyon İnşaatı	04.10.2012	18.09.2013	3.081.982
63	ÖZBURUN	AFYONKARAHİSAR	Kanalizasyon İnşaatı	01.11.2012	05.12.2013	1.978.183
64	YIPRAK	AFYONKARAHİSAR	Kanalizasyon İnşaatı	23.08.2012	08.08.2013	1.525.430
65	YENİPAZAR	BİLECİK	Kanalizasyon İnşaatı	05.09.2012	13.05.2013	1.320.848
66	BOZAN	ESKİŞEHİR	Kanalizasyon İnşaatı	16.08.2012	11.07.2013	1.986.862
67	ÇİFTELER	ESKİŞEHİR	Kanalizasyon İnşaatı	19.12.2011	01.01.2013	4.528.832
68	KIRKA	ESKİŞEHİR	Kanalizasyon İnşaatı	25.01.2012	21.10.2012	3.375.077
69	NASRETTİN HOCA	ESKİŞEHİR	Kanalizasyon İnşaatı	09.08.2012	14.04.2013	1.039.072
70	SEYİTGAZİ	ESKİŞEHİR	Kanalizasyon İnşaatı	05.10.2012	12.07.2013	1.148.965
71	ERDOĞMUŞ	KÜTAHYA	Kanalizasyon İnşaatı	09.08.2012	03.08.2013	2.095.417
72	ESKİGEDİZ	KÜTAHYA	Kanalizasyon İnşaatı	26.07.2012	21.05.2013	2.086.710
73	GÜMELE	KÜTAHYA	Kanalizasyon İnşaatı	09.08.2012	03.08.2013	2.095.417
74	ARPALI	BAYBURT	Kanalizasyon İnşaatı	30.04.2012	18.12.2013	2.183.559
75	GÜCE	GİRESUN	Kanalizasyon İnşaatı	26.04.2013	30.05.2014	2.123.000
76	KAŞ	GÜMÜŞHANE	Kanalizasyon İnşaatı	29.08.2012	09.01.2014	2.561.614
77	ŞIRAN	GÜMÜŞHANE	Kanalizasyon İnşaatı	15.11.2011	15.09.2013	2.975.000
78	AKÇAKALE	TRABZON	Kanalizasyon İnşaatı	21.03.2012	21.03.2013	2.198.400
79	AKYAZI, GÜRBULAK	TRABZON	kanalizasyon inşaatı işi.	31.01.2012	05.06.2013	5.166.174
80	ARSİN	TRABZON	Deniz Deşarjı İnşaat	08.12.2011	30.01.2013	2.779.417
81 (*)	ÇARŞIBAŞI	TRABZON	Deniz Deşarjı İnşaat	22.11.2011	16.09.2012	926.734
82	DARICA	TRABZON	Kanalizasyon İnşaatı	01.10.2012	30.09.2013	951.996
83	ESİROĞLU	TRABZON	Kanalizasyon İnşaatı	01.10.2012	30.09.2013	951.996
84	IŞIKLAR	TRABZON	Kanalizasyon İnşaatı	05.09.2012	09.10.2013	1.441.000
85	OYMALITEPE	TRABZON	Kanalizasyon İnşaatı	28.08.2012	15.04.2013	125.971
86	UĞURLU	TRABZON	Kanalizasyon İnşaatı	14.05.2012	18.06.2013	2.369.713
87	ÇELTİKÇİ	ANKARA	Kanalizasyon İnşaatı	16.10.2012	09.12.2013	899.020
88 (*)	GÖKÇESU	BOLU	Kanalizasyon İnşaatı	17.01.2012	15.01.2013	1.147.798
89	PAZARKÖY	BOLU	Kanalizasyon İnşaatı	12.12.2012	08.10.2013	488.437
90	ÇERKEŞ	ÇANKIRI	Kanalizasyon İnşaatı	21.03.2013	10.11.2014	4.795.025
91	ŞABANÖZÜ	ÇANKIRI	Kanalizasyon İnşaatı	04.01.2012	24.10.2013	3.148.239
92	DODURGA	ÇORUM	Atıksu Arıtma Tesisi İnşaatı	08.12.2011	11.06.2013	1.370.000

**BANKAMIZCA 2013 YILINDA BİTİRİLEN İŞLERE AİT BİLGİLER**

2013 YILINDA SUKAP KAPSAMINDA KANALİZASYON SEKTÖRÜNDE BİTİRİLEN İŞLER						
SIRA NO	BELEDİYE ADI	İLİ	KARAKTERİSTİK	BAŞLAMA TARİHİ	BİTİŞ TARİHİ	MALİYET (TL)
93	ÇİLİMLİ	DÜZCE	Kanalizasyon İnşaatı	13.01.2012	11.01.2013	1.228.039
94 (*)	KAYNAŞLI	DÜZCE	Kanalizasyon İnşaatı	20.01.2012	18.01.2013	732.990
95	AKINCILAR	ADİYAMAN	Kanalizasyon İnşaatı	01.02.2012	19.05.2013	531.499
96	KÖMÜR	ADİYAMAN	Kanalizasyon İnşaatı	01.11.2011	02.05.2013	1.679.575
97	KOCATEPE	GAZİANTEP	Kanalizasyon İnşaatı	02.11.2011	27.08.2012	775.230
98	SALKIM	GAZİANTEP	Kanalizasyon İnşaatı	04.09.2012	30.06.2013	684.869
99 (*)	DEMİRCİLİK	KAHRAMANMARAŞ	Kanalizasyon İnşaatı	07.10.2011	01.08.2012	1.574.543
100 (*)	IZGIN	KAHRAMANMARAŞ	Kanalizasyon İnşaatı	13.10.2011	03.10.2012	911.445
101	İĞDEKÖY	KAHRAMANMARAŞ	Kanalizasyon İnşaatı	12.09.2012	08.07.2013	1.160.627
102 (*)	MEZRA	ŞANLIURFA	Kanalizasyon İnşaatı	02.01.2012	14.12.2012	1.139.999
103	KUMLUCA	BARTIN	Kanalizasyon İnşaatı	06.04.2012	25.01.2014	1.904.407
104	ESKİPAZAR	KARABÜK	Kanalizasyon İnşaatı	15.08.2012	14.10.2013	901.216
105	BOZKURT	KASTAMONU	Kanalizasyon İnşaatı	17.04.2012	07.01.2014	2.243.503
106	TAŞKÖPRÜ	KASTAMONU	Atıksu Arıtma Tesisi İnşaatı	17.01.2012	04.02.2015	4.942.011
107	DİLEK	MANİSA	Kanalizasyon İnşaatı	08.12.2011	03.10.2012	1.881.143
108	DURASILLI	MANİSA	Atıksu Arıtma Tesisi İnşaatı	29.11.2011	23.09.2013	938.106
109	SARUHANLI	MANİSA	Atıksu Arıtma Tesisi İnşaatı	10.01.2012	04.04.2013	3.922.833
110	GÜMÜŞLÜK	MUĞLA	Kanalizasyon İnşaatı	08.05.2012	03.03.2013	1.286.931
111	MENTEŞE	MUĞLA	Kanalizasyon İnşaatı	15.12.2011	09.09.2012	1.542.277
112	ÇEVRELİ	TOKAT	Kanalizasyon İnşaatı	19.09.2012	19.09.2013	1.118.598
113	KÜMBET	SİVAS	Kanalizasyon İnşaatı	18.09.2012	18.09.2013	2.050.667
114	CİMİTEKKE	TOKAT	Kanalizasyon İnşaatı	19.10.2012	18.10.2013	683.822
115	DİKİLİ	TOKAT	Kanalizasyon İnşaatı	19.09.2012	19.09.2013	913.962
116	EĞERCİ	SİVAS	Kanalizasyon İnşaatı	15.06.2012	28.10.2013	1.592.324
117	KURTPINAR	ADANA	Kanalizasyon İnşaatı	12.09.2012	08.07.2013	1.335.929
118	KARAYILAN	HATAY	Kanalizasyon İnşaatı	10.10.2012	06.07.2013	2.071.217
119	SERİNYOL	HATAY	Kanalizasyon İnşaatı	11.09.2012	08.07.2013	1.816.274
120	ARDAHAN	ARDAHAN	Kanalizasyon İnşaatı	24.10.2011	01.01.2014	5.071.530
121	TORTUM	ERZURUM	Kanalizasyon İnşaatı	09.12.2011	02.03.2013	2.623.023
122	BÜYÜKTUZHİSAR	KAYSERİ	Kanalizasyon İnşaatı	08.12.2011	29.07.2013	2.622.198
123	ÖZVATAN	KAYSERİ	Kanalizasyon İnşaatı	06.01.2012	28.08.2013	2.504.520
124	PINARBAŞI	KAYSERİ	Kanalizasyon İnşaatı	31.01.2012	31.12.2013	4.959.635
125	TATLARIN	NEVŞEHİR	Kanalizasyon İnşaatı	27.12.2011	17.08.2013	1.584.086
126 (*)	KAYIRLI	NİĞDE	Kanalizasyon İnşaatı	23.12.2011	25.01.2013	1.571.570
127	AKDAĞMADENİ	YOZGAT	Kanalizasyon İnşaatı	03.02.2012	02.01.2014	3.633.294
128 (*)	BAHADIN	YOZGAT	Kanalizasyon İnşaatı	06.12.2011	29.11.2012	1.826.692
129	ÇADIRARDIÇ	YOZGAT	Kanalizasyon İnşaatı	17.09.2012	12.09.2013	778.247
130	ÇANDIR	YOZGAT	Kanalizasyon İnşaatı	18.01.2012	18.12.2013	3.217.521
131 (*)	SEKİLİ	YOZGAT	Kanalizasyon İnşaatı	17.02.2012	13.12.2012	1.068.802
132	YENİFAKILI	YOZGAT	Kanalizasyon İnşaatı	06.06.2012	07.05.2014	3.166.666
133	MECİDİYE	EDİRNE	Kanalizasyon İnşaatı	01.03.2013	30.11.2013	444.673
134	MERCİMEK	ADANA	Kanalizasyon İnşaatı	24.01.2013	12.06.2013	1.475.075
135	ŞALGAMLI	TEKİRDAĞ	Kanalizasyon İnşaatı	26.03.2013	20.01.2014	985.438
GENEL TOPLAM						249.755.121

(*) Bitirildiği yıl listesinde yer almadığından, 2013 yılı listesine alınmıştır.

2013 YILINDA BELDES KAPSAMINDA İÇMESUYU SEKTÖRÜNDE BİTİRİLEN İŞLER

SIRA NO	BELEDİYE ADI	İLİ	BAŞLAMA TARİHİ	BİTİŞ TARİHİ	KARAKTERİSTİK	MALİYET
1	KAPIKAYA	ŞANLIURFA	09.12.2010	05.02.2013	İÇMESUYU	208.497
2	PINARDERE	MARDİN	11.05.2012	14.03.2013	İÇMESUYU	-
3	KARAKÖSE-YAYLADAĞI-YEDİTEPE	HATAY	08.06.2009	08.01.2013	İÇMESUYU	1.218.845
4	ÇAYTEPE	BİNGÖL	03.12.2010	12.11.2013	İÇMESUYU	169.842
5	KARALAR	ŞIRNAK	14.12.2011	05.07.2013	İÇMESUYU	141.806
GENEL TOPLAM						1.738.991

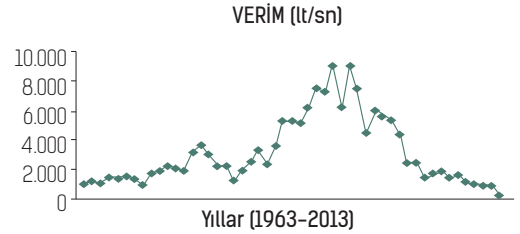
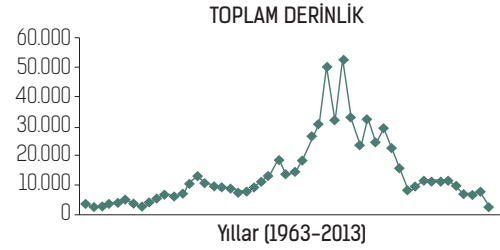
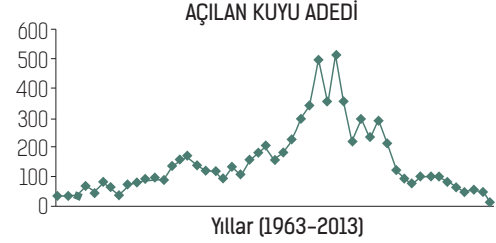


Elazığ Karakoçan İçmesuyu ve Kanalizasyon



► İLLER BANKASI A.Ş. 1963-2013 YILLARI ARASINDAKİ İÇMESUYU SONDAJ ÇALIŞMALARINI GÖSTERİR LİSTE VE GRAFİKLER

YIL	AÇILAN KUYU (ad)	TOPLAM DERİNLİK (m)	DEBİ (lt/sn)
1963	33	3.019	980
1964	38	2.369	1.210
1965	35	2.199	1.030
1966	68	3.259	1.410
1967	51	3.696	1.340
1968	80	4.744	1.430
1969	66	3.207	1.350
1970	39	2.591	870
1971	74	3.780	1.710
1972	78	5.202	1.805
1973	90	6.329	2.170
1974	92	5.964	2.050
1975	96	6.595	1.970
1976	139	10.026	3.140
1977	159	12.459	3.678
1978	171	10.201	3.022
1979	141	9.287	2.176
1980	120	8.746	2.205
1981	118	8.308	1.203
1982	93	7.000	1.860
1983	134	7.521	2.521
1984	111	8.637	3.326
1985	159	11.132	2.390
1986	184	12.979	3.621
1987	203	18.258	5.365
1988	159	13.428	5.360
1989	184	13.757	5.226
1990	231	18.140	6.266
1991	300	26.118	7.597
1992	341	30.240	7.348
1993	496	49.513	9.207
1994	356	31.920	6.381
1995	512	51.670	9.199
1996	357	32.761	7.626
1997	220	23.413	4.526
1998	298	31.494	6.055
1999	237	24.353	5.651
2000	288	28.806	5.387
2001	212	21.655	4.389
2002	124	14.724	2.435
2003	93	7.932	2.462
2004	79	8.836	1.449
2005	98	10.980	1.744
2006	99	10.632	1.844
2007	99	10.839	1.430
2008	83	10.923	1.583
2009	64	9.312	1.098
2010	50	6.558	912
2011	53	6.039	852
2012	50	7.074	810
2013	15	2.213	171
TOTAL	7.670	680.838	160.840



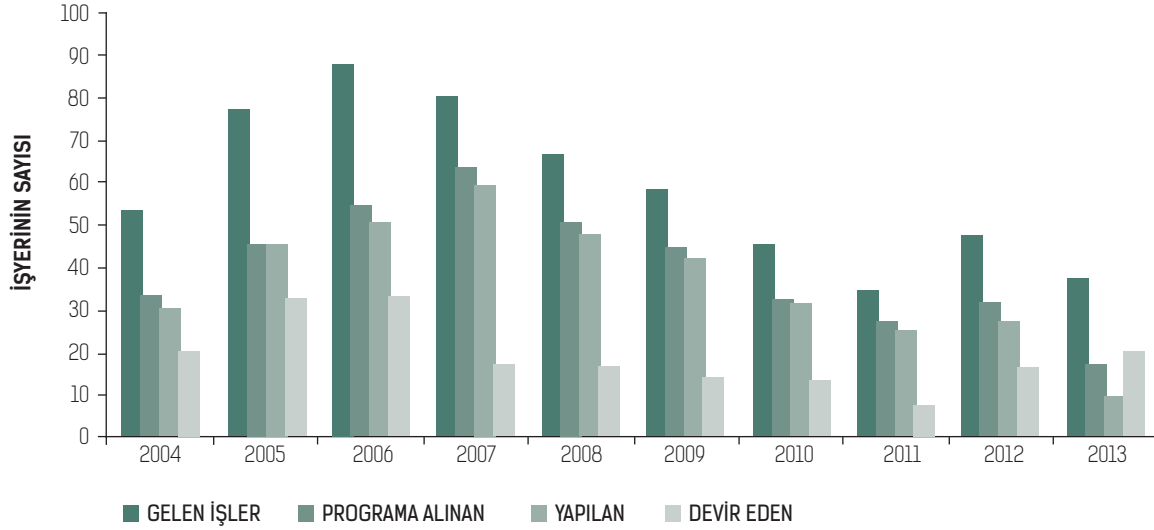
NOT: 1986-2002 yılları arasında ve 2012 yılında Bankamız ekipleri ile birlikte ihale yöntemi ile yüklenicilere kuyu açtırılmış olup, bu zaman aralıklarının dışında sadece Bankamız ekiplerince çalışmalara devam edilmiştir.

2013 yılından itibaren sadece ihale yöntemi ile kuyu açılmaktadır.

➤ YILLARA GÖRE SU SONDAJ YAPILACAK VE YAPILAN İŞYERİ SAYISI

YILLARA GÖRE SU SONDAJ YAPILACAK VE YAPILAN İŞYERİ SAYISI									
	2005	2006	2007	2008	2009	2010	2011	2012	2013
GELEN İŞLER	77	87	80	66	58	45	34	47	37
PROG. ALINAN	34	54	63	50	44	32	27	31	17
YAPILAN	45	50	59	47	42	31	25	27	9
DEVİR EDEN	43	33	17	16	14	13	7	16	20

SU SONDAJINDA MEYDANA GELEN VE YAPILAN İŞLER

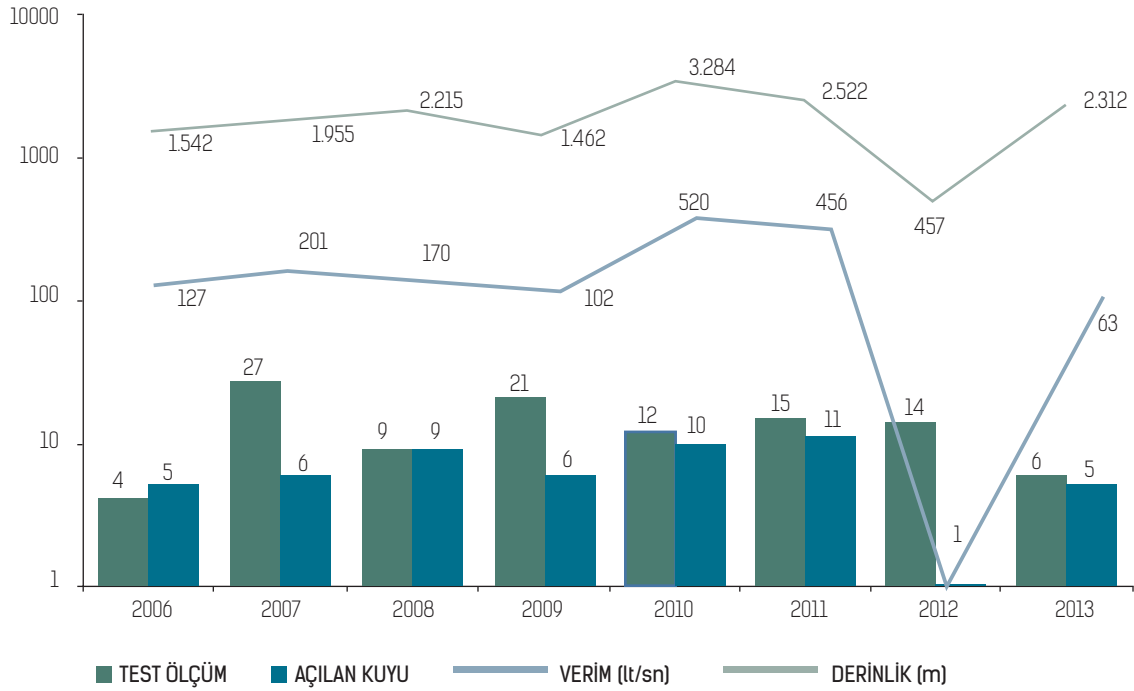




➤ JEOTERMAL TEST-ÖLÇÜM VE SONDAJ KUYUSU, DERİNLİK, VERİM DEĞERLERİ YILLARA GÖRE DAĞILIMI

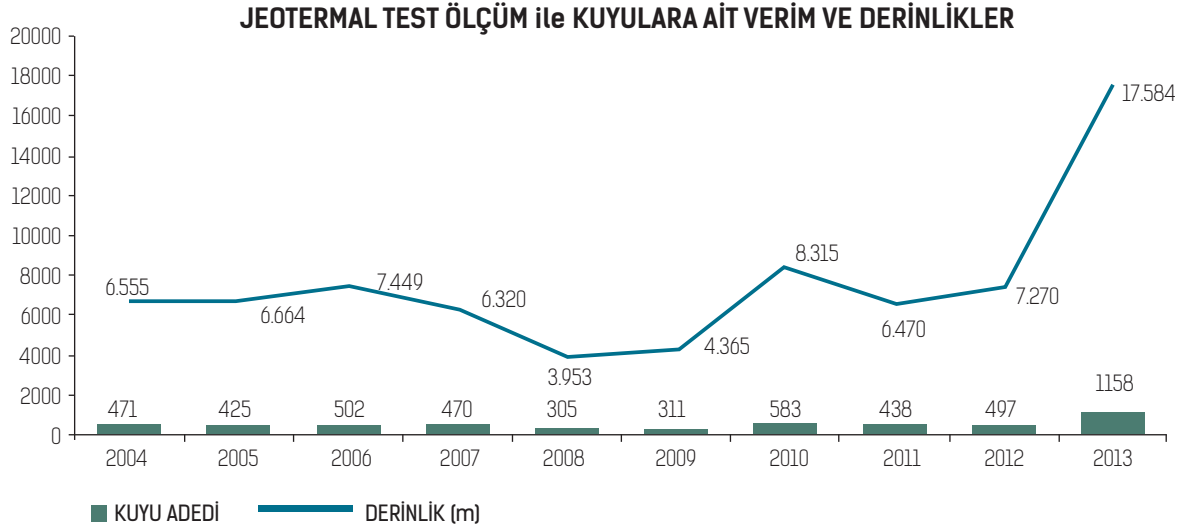
JEOTERMAL TEST-ÖLÇÜM VE SONDAJ KUYUSU, DERİNLİK, VERİM DEĞERLERİ YILLARA GÖRE DAĞILIMI								
	2006	2007	2008	2009	2010	2011	2012	2013
TEST ÖLÇÜM (Ad)	4	27	9	21	12	15	14	6
AÇILAN KUYU (Ad)	5	6	9	6	10	11	1	5
DERİNLİK (m)	1.542	1.955	2.215	1.462	3.284	2.522	457	2.312
VERİM (lt/sn)	127,0	201,0	170,0	102,0	520,0	456,0	45,0	62,7

JEOTERMAL TEST ÖLÇÜM İLE KUYULARA AİT VERİM VE DERİNLİKLER



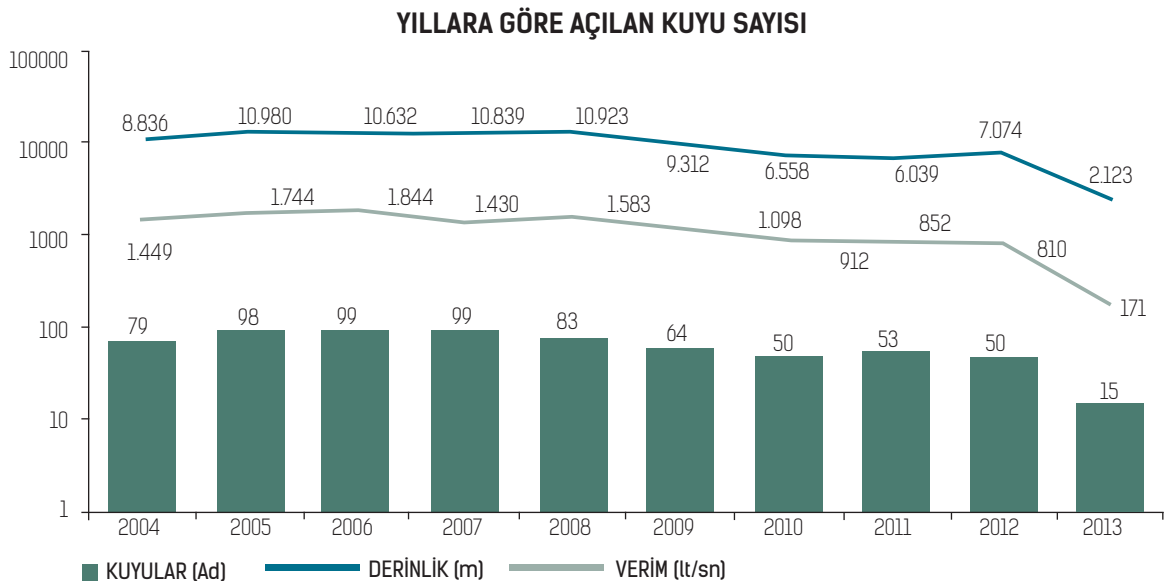
➤ JEOTEKNİK AMAÇLI KUYU SAYISI VE DERİNLİK DEĞERLERİ YILLARA GÖRE DAĞILIMI

YILLARA GÖRE AÇILAN JEOTEKNİK AMAÇLI KUYU SAYISI ve DERİNLİK										
	2004	2005	2006	2007	2008	2009	2010	2011	2012	2013
Kuyu Adedi	471	425	502	470	305	311	583	438	497	1158
Derinlik (m)	6.555	6.664	7.449	6.320	3.953	4.365	8.315	6.470	7.270	17.584



➤ SU SONDAJ KUYUSU, DERİNLİK VE VERİM DEĞERLERİ YILLARA GÖRE DAĞILIMI

SU SONDAJ KUYUSU, DERİNLİK VE VERİM YILLARA GÖRE DAĞILIMI										
	2004	2005	2006	2007	2008	2009	2010	2011	2012	2013
KUYULAR (Ad)	79	98	99	99	83	64	50	53	50	15
DERİNLİK (m)	8.836	10.980	10.632	10.839	10.923	9.312	6.558	6.039	7.074	2.213
VERİM (lt/sn)	1.449	1.744	1.844	1.430	1.583	1.098	912	852	810	171





İLETİŞİM BİLGİLERİ

MERKEZ	TEL	FAKS	E-POSTA	ADRES
GENEL MÜDÜRLÜK	(312) 508 70 00	(312) 508 73 99	ilbank@ilbank.gov.tr	Atatürk Bulvarı No: 21 Opera-Ankara
Dışkapı Hizmet Binası	(312) 303 30 00	(312) 303 31 99	ilbank@ilbank.gov.tr	Ziraat Mah. 657. Sokak No: 16 06110, Altındağ-Ankara

BÖLGELER

İstanbul Bölge Müdürlüğü	(216) 370 15 84	(216) 380 15 84	ilbank.ist@ilbank.gov.tr	Cevizli Mah. Tugay Yolu Cad. No: 63 Maltepe-İstanbul
Bursa Bölge Müdürlüğü	(224) 220 10 00	(224) 220 10 07	ilbank.bursa@ilbank.gov.tr	Kırcaali Mah. Fevzi Çakmak Cad. No: 74 Osmangazi-Bursa
İzmir Bölge Müdürlüğü	(232) 255 41 15	(232) 256 02 68	ilbank.izmir@ilbank.gov.tr	Bahar Mah. Halide Edip Adıvar Cad. No: 110 35380 Karabağlar-İzmir
Eskişehir Bölge Müdürlüğü	(222) 226 10 40	(222) 226 12 73	ilbank.esehir@ilbank.gov.tr	Kırmızı Toprak Mah. Taşköprü Cad. No: 16 Eskişehir
Antalya Bölge Müdürlüğü	(242) 227 05 12	(242) 227 05 17	ilbank.antalya@ilbank.gov.tr	Kültür Mah. 3801 Sk. No: 11 Antalya
Konya Bölge Müdürlüğü	(332) 238 82 00	(332) 235 40 94	ilbank.konya@ilbank.gov.tr	Yenişehir Mah. Ahmet Hilmi Nalçacı Cad. No: 20 Selçuklu-Konya
Ankara Bölge Müdürlüğü	(312) 387 52 11	(312) 387 52 17	ilbank.ankara@ilbank.gov.tr	Anadolu Bul. Çamlıca Mah. Halk Ekmek Fab. Karşısı Macunköy-Ankara
Adana Bölge Müdürlüğü	(322) 235 06 91	(322) 235 06 67	ilbank.adana@ilbank.gov.tr	Güzel Yalı Mah. Adnan Kahveci Bul. No: 19 Çukurova-Adana
Kayseri Bölge Müdürlüğü	(352) 222 89 24	(352) 222 88 26	ilbank.kayseri@ilbank.gov.tr	Mevlana Mah. Kocasinan Bul. No: 147 Kocasinan-Kayseri
Gaziantep Bölge Müdürlüğü	(342) 321 78 50	(342) 321 78 48	ilbank.gantep@ilbank.gov.tr	M. Fevzi Çakmak Bul. No: 108 27090 Şehitkamil-Gaziantep
Diyarbakır Bölge Müdürlüğü	(412) 228 97 50	(412) 228 97 59	ilbank.dbakir@ilbank.gov.tr	Hintlibaba Cad. No: 10 Yenişehir-Diyarbakır
Elazığ Bölge Müdürlüğü	(424) 218 88 71	(424) 218 17 93	ilbank.elazig@ilbank.gov.tr	Gazi Cad. No: 74 23200 Elazığ
Van Bölge Müdürlüğü	(432) 216 80 93	(432) 216 80 97	ilbank.van@ilbank.gov.tr	Abdurrahman Gazi Mah. İskele Öğretmenevi Bitişiği No: 242 İpekyolu-Van
Erzurum Bölge Müdürlüğü	(442) 235 50 72	(442) 235 56 71	ilbank.erzurum@ilbank.gov.tr	Solakzade Mah. Yavuz Sultan Selim Bulv. No: 49 25070 Palandöken-Erzurum
Sivas Bölge Müdürlüğü	(346) 227 41 48	(346) 227 63 06	ilbank.sivas@ilbank.gov.tr	Mimar Sinan Mah. Hizmet Cad. No: 16 5801 Sivas
Samsun Bölge Müdürlüğü	(362) 311 65 00	(362) 437 11 55	ilbank.samsun@ilbank.gov.tr	Mimar Sinan Mah. 115. Sk. No: 1 55200 Atakum-Samsun
Trabzon Bölge Müdürlüğü	(462) 334 60 40	(462) 334 55 90	ilbank.trabzon@ilbank.gov.tr	Sahil Cad. Yalıncağ Mevkii 61220 Trabzon
Kastamonu Bölge Müdürlüğü	(366) 215 00 74	(366) 215 02 75	ilbank.kastamonu@ilbank.gov.tr	Kuzeykent Mah. Miralay Halit Bey Cad. No: 10 37100 Kastamonu



İLLER BANKASI AŞ

Muhasebe ve Mali İşler Dairesi Başkanlığı'nca hazırlanmıştır.
muhasbe@ilbank.gov.tr
www.ilbank.gov.tr



Grafitürk Medya

Tel: (0312) 287 86 66

www.grafiturk.com.tr



İL BANK
TÜRKİYE'NİN YAPICI GÜCÜ

Yönetim Merkezi Adresi

Atatürk Bulvarı No: 21 06053 Opera/ANKARA

Telefon : (+90 312) 508 70 00

Faks : (+90 312) 508 73 99

Elektronik Posta Adresi

ilbank@ilbank.gov.tr

Elektronik Site Adresi

<http://www.ilbank.gov.tr>