

Ruotsin- ja kaksikieliset kunnat

Taustatietoa 2008–2013

www.kunnat.net/kielitietoa



Milloin kunta on kaksikielinen?

- Kunta on kaksikielinen, mikäli vähemmistökieliseen ryhmään kuuluu vähintään 8 prosenttia asukkaista tai yhteensä 3 000 asukasta*
- Jos vähemmistökieltä puhuvien asukkaiden osuus laskee alle 6 prosentin kunnan väestöstä, tulee kunnasta yksikielinen
- Kunta, joka ei täytä kaksikieliselle kunnalle asetettuja vähimmäisvaatimuksia, voi hakea kaksikielisen kunnan asemaa kunnanvaltuuston esityksellä. Lohjan kaupungille on hakemuksen perusteella myönnetty kaksikielisen kaupungin asema kaudelle 2003–2012. Lohja on hakenut jatkoa kaksikieliselle asemalleen.

* Väestötilastoissa äidinkielenä lasketaan se kieli, joka on ilmoitettu lapsen äidinkielenä hänen nimensä väestörekisteriin ilmoittamisen yhteydessä. Äidinkielen voi muuttaa kirjallisella ilmoituksella. Henkilö ei voi rekisteröityä kaksikieliseksi.

Suomen kaksi- ja ruotsinkieliset kunnat 2013

- Suomen kunnista 49 on kaksi- tai ruotsinkielisiä. Suomessa on yhteensä 336 kuntaa.
- Ruotsinkielisiä kuntia on 19, joista 16 sijaitsee Ahvenanmaalla.
- Suomen 30:sta kaksikielisestä kunnasta 12:ssa on enemmistökielenä ruotsi ja 18:ssa suomi.
- Valtioneuvosto on määrittänyt kuntien kielellisen aseman ajanjaksolle 2003–2012. Uusi päätös tehdään kaudelle 2013–2022.

Uudistunut kielilaki

- Valtioneuvosto päättää kuntien kielellisen jaotuksen perusteista vuonna 2013 voimaan tulevan uuden kielilain pohjalta.
- Uudessa kielilaissa esitetään, että vaikka raja-arvot kaksikielisen ja yksikielisen kunnan liitoksen jälkeen alittuisivat, kunta voi silti pitää kaksikielisen asemansa. Kyseessä on tällöin pysyvä päätös.

Ruotsinkieliset ja kaksikieliset kunnat

Kuntaliitokset vaikuttavat myös ruotsin- ja kaksikielisiin kuntiin

1.1.2012
49

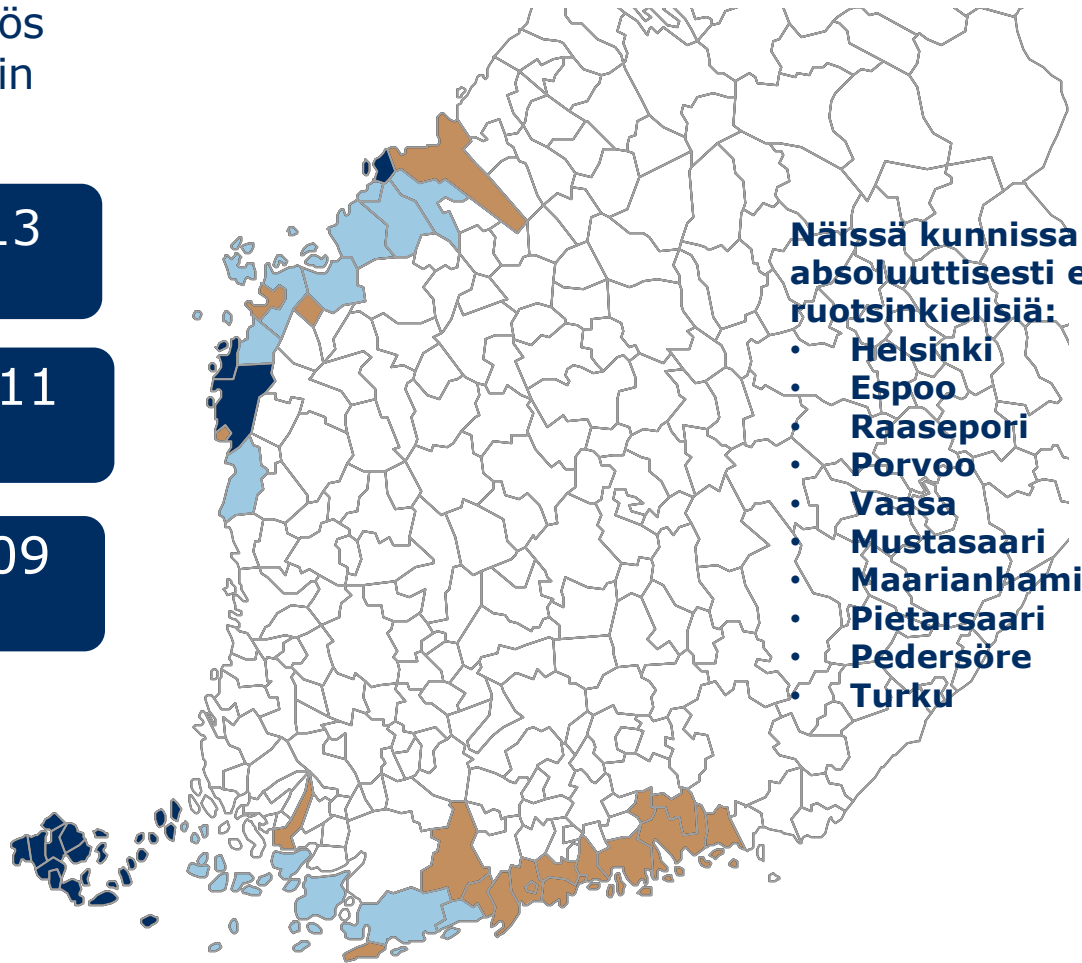
1.1.2013
49

1.1.2010
50

1.1.2011
49

1.1.2008
62

1.1.2009
53



Näissä kunnissa asuu absoluuttisesti eniten ruotsinkielisiä:

- Helsinki
- Espoo
- Raasepori
- Porvoo
- Vaasa
- Mustasaari
- Maarianhamina
- Pietarsaari
- Pedersöre
- Turku

Kuntien lukumäärä

	2008	2009	2010	2011	2012	2013
Kaksikieliset kunnat						
• ruotsinkiel. enemmistö	22 21	14 20	13 18	12 18	12 18	12 18
• suomenkiel. enemmistö						
Ruotsinkieliset kunnat (ml. Ahvenanmaa)	19	19	19	19	19	19
Kaikki kunnat	415	348	342	336	336	320

Kaksikielisten kuntien väestö

- Kaksikielisissä kunnissa on yhteensä 1,7 miljoonaa asukasta
- Noin 140 000 ruotsinkielistä henkilöä asuu kunnassa, jossa enemmistön kieli on suomi
- Noin 44 000 suomenkielistä henkilöä asuu kunnassa, jossa enemmistön kieli on ruotsi

Ruotsinkieliset ja kaksikieliset kunnat 1.1.2013

Pohjanmaa

- **Kaksikieliset, S-R**
- Kaskinen
- Kokkola
- Vaasa

- **Kaksikieliset, R-S**
- Kristiinankaupunki
- Kruunupyy
- Maalahti
- Mustasaari
- Pedersöre
- Pietarsaari
- Uusikaarlepyy
- Vöyri

- **Ruotsinkieliset**
- Korsnäs
- Luoto
- Närpiö

Etelä-Suomi

- **Kaksikieliset, S-R**
- Espoo
- Hanko
- Helsinki
- Kauniainen
- Kirkkonummi
- Lapinjärvi
- Lohja
- Loviisa
- Myrskylä
- Porvoo
- Pyhtää
- Sipoo
- Siuntio
- Turku
- Vantaa

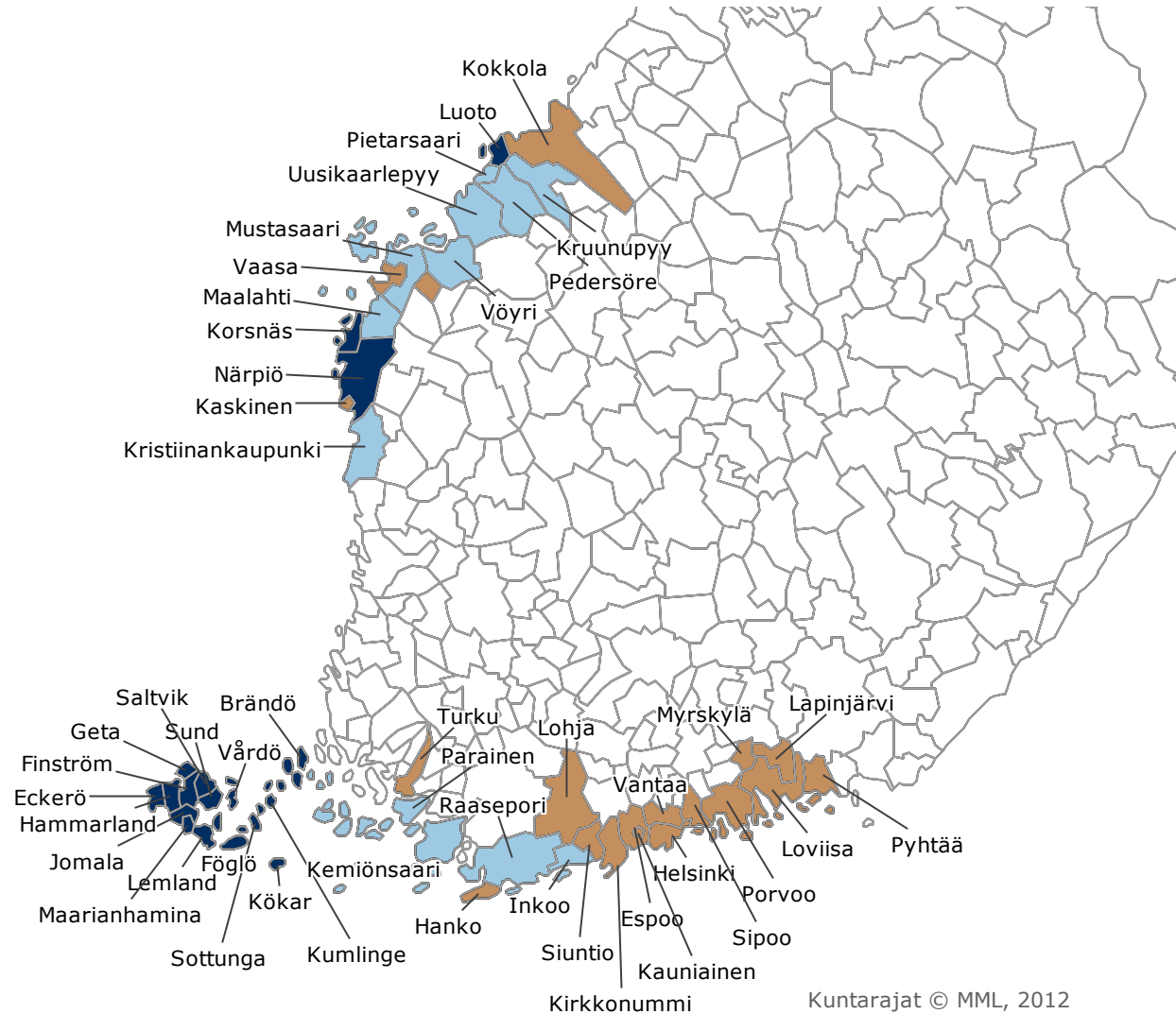
- **Kaksikieliset, R-S**
- Inkoo
- Kemiönsaari
- Parainen
- Raasepori

Ahvenanmaa

- **Ruotsinkieliset**
- Brändö
- Eckerö
- Finström
- Föglö
- Geta
- Hammarland
- Jomala
- Kumlinge
- Kökar
- Lemland
- Lumparland
- Maarianhamina
- Saltvik
- Sottunga
- Sund
- Vårdö

Kunnat 2013

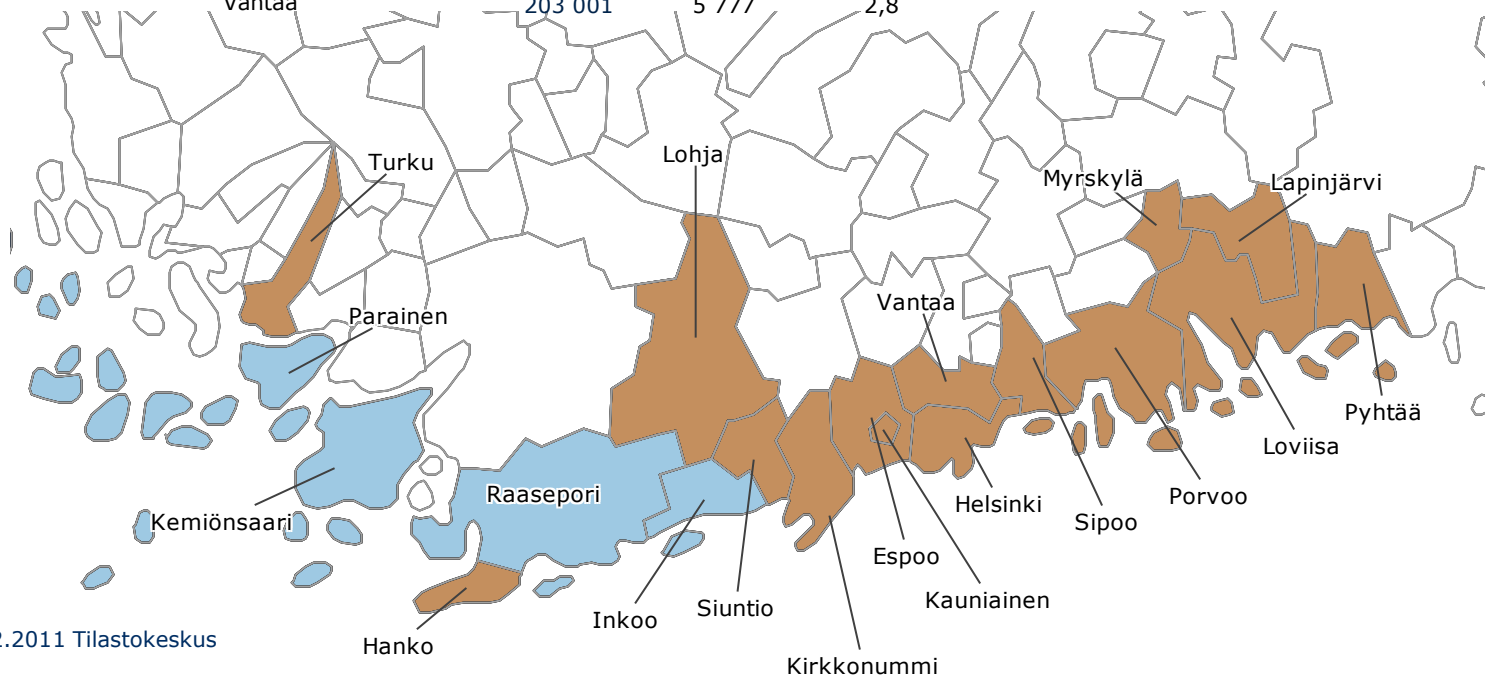
- Kaksikieliset, suomenkiel. enemmistö
- Kaksikieliset, ruotsinkiel. enemmistö
- Ruotsinkieliset



Väestö Etelä-Suomi

- Kaksikieliset, suomenkiel. enemmistö
- Kaksikieliset, ruotsinkiel. enemmistö

	<i>Hela</i> befolkningen	<i>Svenskspråkiga</i> antal	<i>procent</i>	<i>Koko</i> väestö	<i>Ruotsinkieliset</i> Lkm	<i>prosenttia</i>	
Uusimaa	1 549 058	133 992	8,6	Kymenlaakso	1 425	0,8	
Espoo	252 439	20 211	8,0	Pyhtää	453	8,4	
Hanko	9 417	4 043	42,9	Varsinais-Suomi	26 794	5,7	
Helsinki	595 384	35 537	6,0	Parainen	15 505	57,0	
Inkoo	5 561	3 082	55,4	Kemiönsaari	7 173	70,7	
Kauniainen	8 807	3 299	37,5	Turku	178 630	9 540	5,3
Kirkkonummi	37 192	6 639	17,9				
Lapinjärvi	2 848	938	32,9				
Lohja	47 374	1 678	3,5				
Loviisa	15 552	6 593	42,4				
Myrskylä	2 008	203	10,1				
Porvoo	48 833	15 091	30,9				
Raasepori	28 959	19 009	65,6				
Sipoo	18 526	6 808	36,7				
Siuntio	6 148	1 846	30,0				
Vantaa	203 001	5 777	2,8				

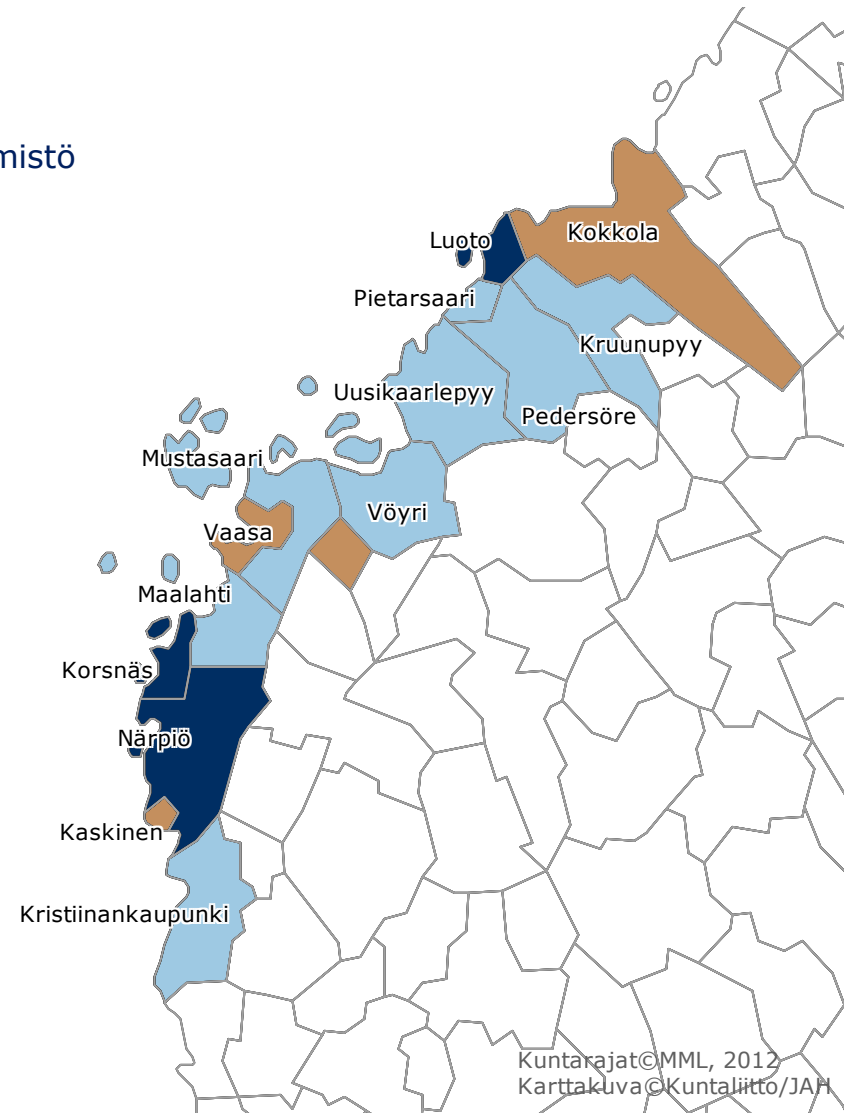


Väestötiedot 31.12.2011 Tilastokeskus

Väestö Pohjanmaa

- Kaksikieliset, suomenkiel. enemmistö
- Kaksikieliset, ruotsinkiel. enemmistö
- Ruotsinkieliset

	<i>Koko väestö</i>	<i>lkm</i>	<i>prosenttia</i>
Pohjanmaa	179 106	90 399	50,5
Kaskinen	1 404	387	27,6
Korsnäs	2 249	1 994	88,7
Kristiinankaupunki	7 096	3 976	56,0
Kruunupyö	6 681	5 472	81,9
Luoto	4 921	4 536	92,2
Maalahti	5 614	4 871	86,8
Mustasaari	18 868	13 126	69,6
Närpiö	9 412	8 123	86,3
Pedersören kunta	10 937	9 817	89,8
Pietarsaari	19 623	11 011	56,1
Uusikaarlepyy	7 516	6 620	88,1
Vaasa	65 173	14 808	22,7
Vöyri	6 743	5 544	82,2
Keski-Pohjanmaa	68 484	6 464	9,4
Kokkola	46 585	6 297	13,5



Väestötiedot 31.12.2011 Tilastokeskus

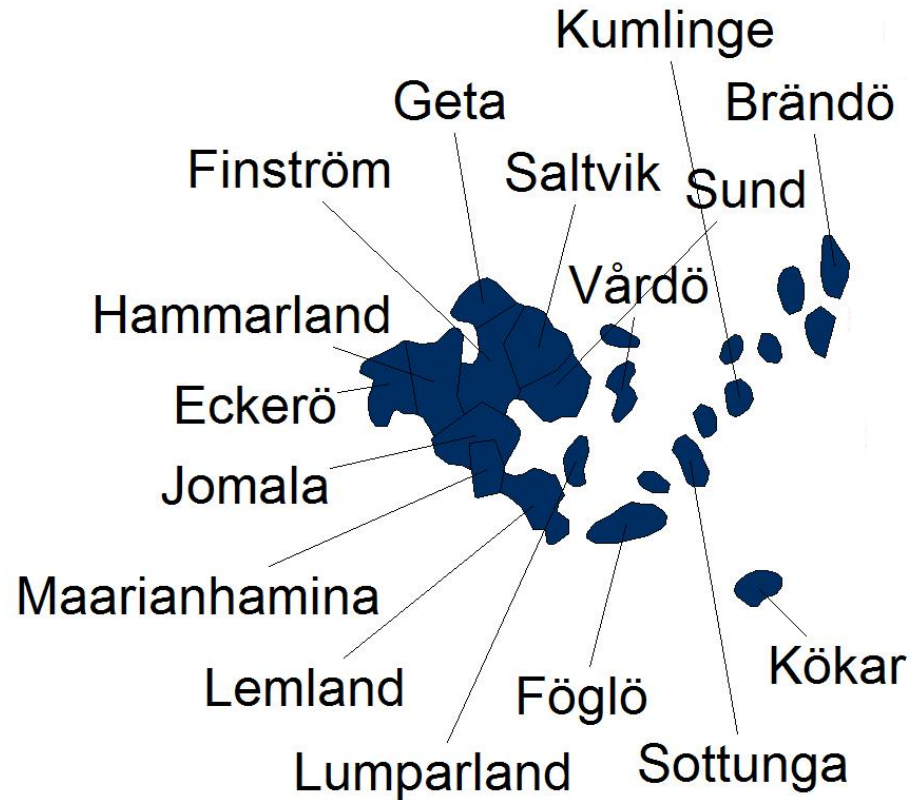
Kuntarajat©MML, 2012
Karttakuva©Kuntaliitto/JAH

Väestö

Ahvenanmaa

Ruotsinkieliset

	<i>Koko väestö</i>	<i>Ruotsinkieliset lkm</i>	<i>prosentti</i>
Ahvenanmaa	28 354	25 359	89,4
Brändö	480	394	82,1
Eckerö	978	870	89,0
Finström	2 527	2 337	92,5
Föglö	577	502	87,0
Geta	492	440	89,4
Hammarland	1 526	1 424	93,3
Jomala	4 249	3 872	91,1
Kumlinge	361	316	87,5
Kökar	249	224	90,0
Lemland	1 860	1 737	93,4
Lumparland	399	369	92,5
Maarianhamina	11 262	9 734	86,4
Saltvik	1 810	1 691	93,4
Sottunga	103	93	90,3
Sund	1 032	956	92,6
Vårdö	449	400	89,1



Väestötiedot 31.12.2011 Tilastokeskus

Lue lisää

www.kommunerna.net/svenskservice

