



Gleise in Serviceeinrichtungen

Stand 01.07.2014

DB Netz AG

Zentrale

I.NMK 2

Inhaltsverzeichnis

1 Einleitung

2 Legende zu Zusatzausstattung und Betreiber/Eigentümer von Eisenbahninfrastruktur

3 Liste der Gleise in Serviceeinrichtungen

4 Grafische Darstellung der Anlage

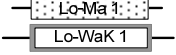
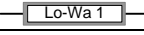








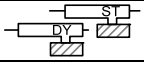







1 Einleitung

Die nachfolgende Übersicht enthält die von der DB Netz AG angebotenen Gleise in Serviceeinrichtungen. Zur Nutzung dieser Gleise kann es in Einzelfällen notwendig sein, weitere Zuführungsweichen bzw. -gleise zu nutzen. Diese sind aus Gründen der Übersichtlichkeit nicht Bestandteil der nachfolgenden Darstellung.

Zu dieser listenförmigen Darstellung können **Pläne** beigefügt sein, welche ausschließlich als schematische Darstellungsskizzen zu sehen sind. Sie dienen als grobe Orientierungshilfe und haben keinen angebotsverbindlichen Charakter. Die **listenförmige Darstellung** ist somit die maßgebliche Angebotsform der Gleise in Serviceeinrichtungen der DB Netz AG. Weitere Informationen stellen die Ansprechpartner in der Niederlassung gerne zur Verfügung.

Die **Art der Anbindung** stellt die aktuelle Anbindung aus abrechnungstechnischer Sicht dar. Hier kann es wegen Veränderungen der betrieblichen Abläufe zu Anpassungen kommen. Als Infrastrukturbetreiber ist die DB Netz AG stetig mit der Instandhaltung und Optimierung von Qualität und Umfang Ihres Anlagenbestandes befasst. Daher kann es zu **Beeinträchtigung der Nutzbarkeit** aufgrund von Baumaßnahmen kommen. Gerne stellen Ihnen unsere Ansprechpartner in diesem Fall alternative Einrichtungen zur Verfügung.

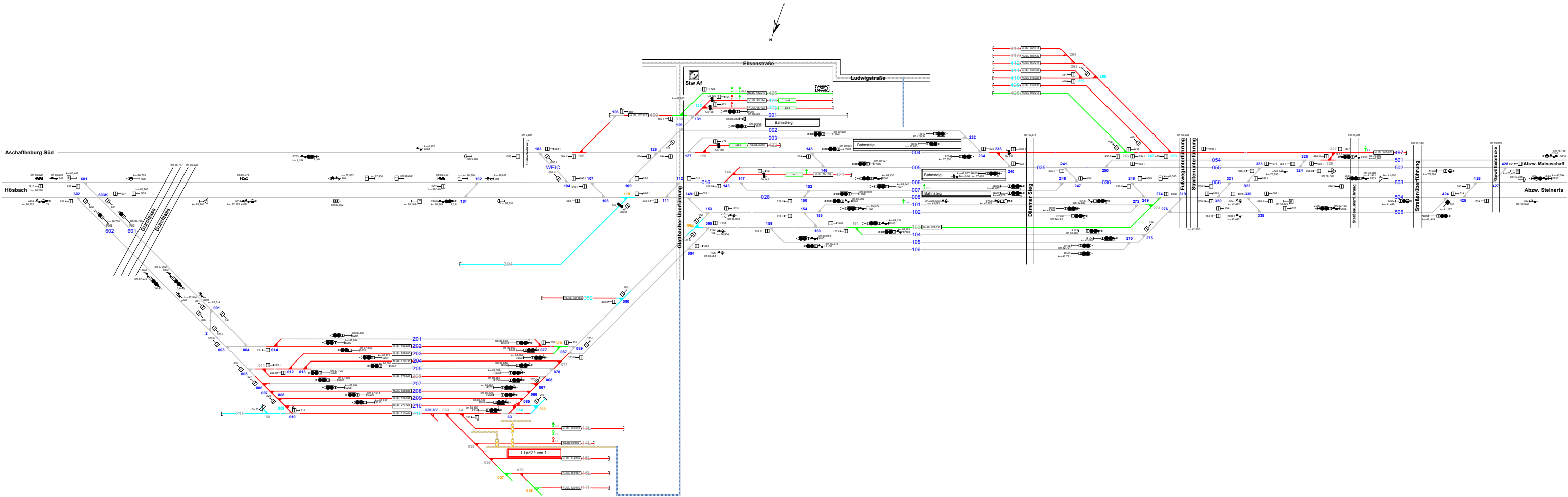
2 Legende zu Zusatzausstattung und Betreiber/Eigentümer von Eisenbahninfrastruktur

01	Bodenschutzvorrichtung: Absorptionsmatte/Wannen-Kissen	
02	Bodenschutzvorrichtung: Wannensystem	
03	Bremsprobeanlage, auch funkfernsteuerfähig	
04	Druckluftständer zur Druckluftbereitstellung	
05	Elektrant	
06	Gefälleausgleichsbremsen (GAB)	
07	Prellbock beweglich	
08	Geschwindigkeitssteuerung halbautomatisch	
09	Geschwindigkeitssteuerung vollautomatisch	
10	Innenreinigungsanlage	
11	Statische oder dynamische Gleiswaage	
12	Wagenförderanlage	
13	Wasserfüllanlage	
14	WC-Entsorgungsanlage	
15	50-Hz-Zugvorheizung	
16	16 2/3-Hz-Zugvorheizung	
17	Einstiegshilfe	
18	Besandungsanlage	

Gleise in Serviceeinrichtungen der DB Netz AG

Regionalbereich	Betriebsstelle	Gleis-Nr.	Funktionalität + Produktkategorie	Art der Anbindung	Gleislänge [m]	Oberleitungs-länge [m]	Nutzlänge Gleis / -Ladekante [m]	Zusatzausstattung
Mitte	Aschaffenburg Hbf	103	Abstellung I - Gleis	zweiseitig	732	732	677	
Mitte	Aschaffenburg Hbf	13L	Abstellung II - Lokgleis	einseitig	125	0	105	05
Mitte	Aschaffenburg Hbf	14L	Abstellung II - Lokgleis	einseitig	106	0	65	05
Mitte	Aschaffenburg Hbf	15L	Beladung II - Ladegleis	einseitig	220	0	214 / 160	
Mitte	Aschaffenburg Hbf	16L	Abstellung II - Gleis	einseitig	167	0	161	
Mitte	Aschaffenburg Hbf	17L	Abstellung II - Gleis	einseitig	145	0	139	
Mitte	Aschaffenburg Hbf	202	Abstellung I - Gleis	zweiseitig	869	869	794	
Mitte	Aschaffenburg Hbf	203	Abstellung I - Gleis	zweiseitig	880	880	787	
Mitte	Aschaffenburg Hbf	204	Zugbildung III - Gleis	zweiseitig	731	731	678	
Mitte	Aschaffenburg Hbf	206	Abstellung I - Gleis	zweiseitig	842	842	778	
Mitte	Aschaffenburg Hbf	208	Zugbildung III - Gleis	zweiseitig	686	686	634	
Mitte	Aschaffenburg Hbf	209	Abstellung I - Gleis	zweiseitig	597	597	524	
Mitte	Aschaffenburg Hbf	210	Zugbildung III - Gleis	zweiseitig	508	508	471	
Mitte	Aschaffenburg Hbf	215	Abstellung II - Gleis	zweiseitig	404	404	210	
Mitte	Aschaffenburg Hbf	352	Abstellung II - Gleis	einseitig	166	166	100	
Mitte	Aschaffenburg Hbf	408	Abstellung II - Gleis	einseitig	213	0	193	
Mitte	Aschaffenburg Hbf	409	Abstellung II - Gleis	einseitig	253	0	231	
Mitte	Aschaffenburg Hbf	410	Abstellung II - Gleis	einseitig	223	223	145	
Mitte	Aschaffenburg Hbf	411	Abstellung II - Gleis	einseitig	168	168	151	
Mitte	Aschaffenburg Hbf	412	Abstellung II - Gleis	einseitig	218	218	150	
Mitte	Aschaffenburg Hbf	413	Abstellung III - Gleis	einseitig	120	120	108	
Mitte	Aschaffenburg Hbf	414	Abstellung III - Gleis	einseitig	117	117	100	
Mitte	Aschaffenburg Hbf	421	Abstellung II - Lokgleis	einseitig	109	109	79	
Mitte	Aschaffenburg Hbf	422	Abstellung II - Lokgleis	einseitig	65	65	30	
Mitte	Aschaffenburg Hbf	423	Abstellung II - Lokgleis	einseitig	123	0	95	05
Mitte	Aschaffenburg Hbf	424	Abstellung II - Lokgleis	einseitig	124	0	95	05
Mitte	Aschaffenburg Hbf	425	Abstellung II - Tankgleis	einseitig	217	0	122	05
Mitte	Aschaffenburg Hbf	460	Zuführung II - Gleis	einseitig	115	115	107	
Mitte	Aschaffenburg Hbf	497	Abstellung II - Gleis	einseitig	671	320	300	05

Aschaffenburg Hbf



Legende Verkehrswege	
	- Rangierweg
	- Rangierüberweg
	- Sonstige Wege (Verkehrswege)
	- Sonstige Überwege (Verkehrswege)
	- Öffentliche Verkehrswege
	- Öffentliche Überwege

Legende Zusatzausstattung	
	- Elektrant
	- Zugvorheizanlage
	- Lokabstellplatz ohne Schutzvorrichtung
	- Ladestraße

Legende Anlagennutzung / verfügbare Kapazitäten	
	- verfügbare Anlagen
	- genutzte Anlagen
	- Dispo gleis
	- keine Serviceeinrichtung

Impressum

DB Netz AG
Theodor-Heuss-Allee 7
D-60486 Frankfurt am Main

Herausgeber:

DB Netz AG
Preise und Produkte
Mainzer Landstraße 201-203
D-60326 Frankfurt am Main

Änderungen vorbehalten
Einzelangaben ohne Gewähr

Stand: 01.07.2014

www.dbnetze.com/fahrweg