


YouGov[®]
What the world thinks.

Väljaropinion

i **samarbete** med Metro

April 2011





Spännande mellan valen i Sverige

Denna månad har varit speciell i svensk politik. Mona Sahlin har avgått och Håkan Juholt har tagit över rollen som oppositionsledare. Efterträdarna till Miljöpartiets Maria Wetterstrand och Peter Eriksson har nominerats av partiets valberedning, Åsa Romson och Gustav Fridolin är föreslagna. MP:s ekonomiska talesperson Mikaela Valtersson har dock meddelat hon ämnar vara motkandidat till kvinnligt språkrör – ovisst och spännande ändå in i maj alltså.

Nu klunkas det i Centerpartiet också. Kanske har YouGovs marsmätning spelat en roll då partiet där låg under riksdagsspärren. I april har C klarat sig något bättre och ligger på 4,5 procent – en bit ovan fyraprocentsspärren alltså.

Kristdemokraterna däremot klarar med nöd och näppe fyraprocentsspärren denna gång, en liten ökning sedan marsopinionen. Kristdemokraterna däremot sjunker ytterligare en procentenhet och ligger numer stadigt under spärren. Göran Högglund har redan varit ifrågasatt inom partiet, och ligger nog inte bättre till med dessa siffror.

Dessutom riskeras hela regeringsbygget när de små är så små. Alliansen bygger på att alla ska komma in i riksdagen och om ett eller fler ligger utanför under lång tid under mandatperioden kommer lojaliteten i dessa partier så småningom bli starkare gentemot egna partiet och svagare mot regeringsalliansen. Vilket förstås kan leda till att en av nuvarande regerings styrkor, nämligen regeringsdugligheten, eroderas.

Socialdemokraterna stärks i denna mätning, om än mindre än förväntat. YouGov har kunnat visa att de socialdemokratiska väljarna som lämnat sedan valet främst satt sig på soffan och väntat in en stabilare partiledning. När en ny ledning är vald borde de resa sig och åter få förtroende. Dock är det i nuläget svårt att avgöra om det handlar om att folket inte har förtroende för Juholt och hans nya lag eller om det handlar om att de ännu inte vet tillräckligt mycket om honom. För Socialdemokraterna är ett resultat under trettio procent i nästa val liktydigt med katastrof, och återigen historiskt lågt.

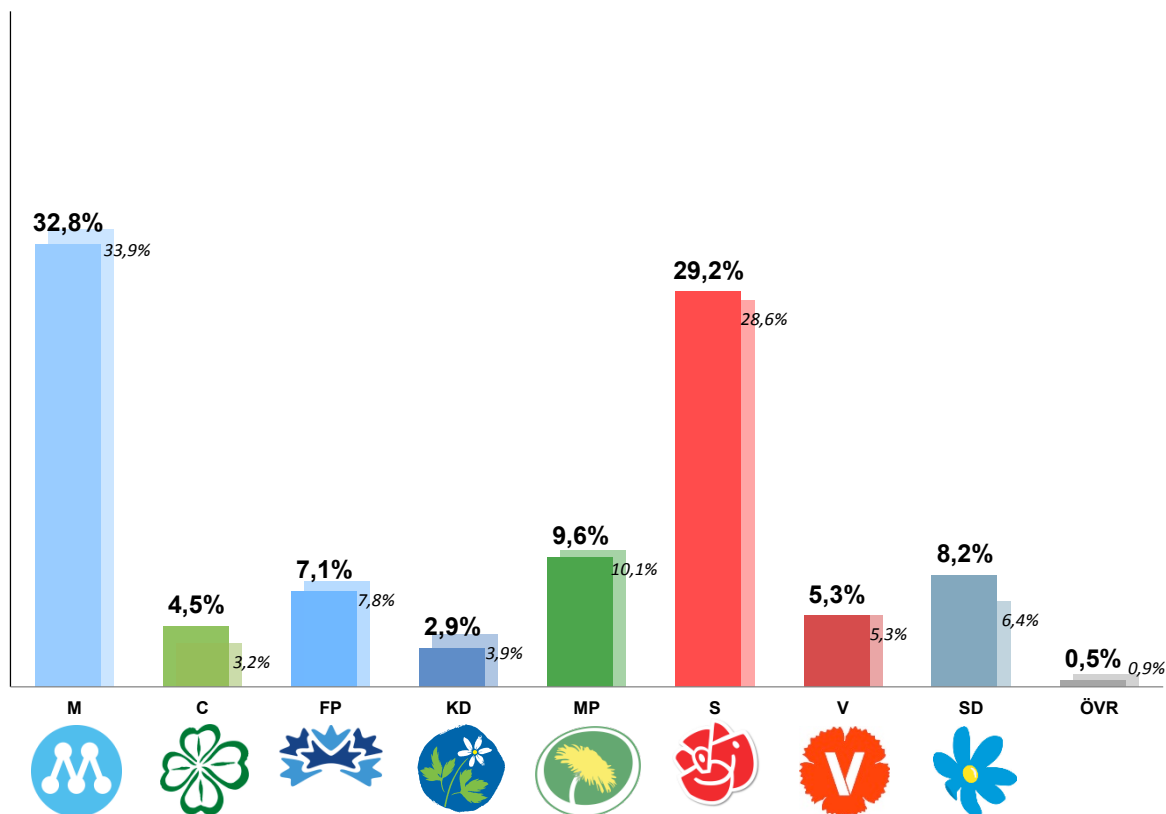
Sverigedemokraterna ökar i denna mätning. Vilket kan ha flera förklaringar, en är att under perioden slöts en migrationspolitisk överenskommelse. Och SD, liksom alla andra partier, ökar när deras huvudfråga diskuteras. En annan förklaring kan vara S-väljarna som tidigare satt på soffan kan nu ha rest sig och gått till SD, som en form av protest på de många turerna i partiledarbytet hos S.

Stina Morian
analyschef YouGov opinion




Hur skulle du rösta om det vore riksdagsval i dag?

Bas: 1166



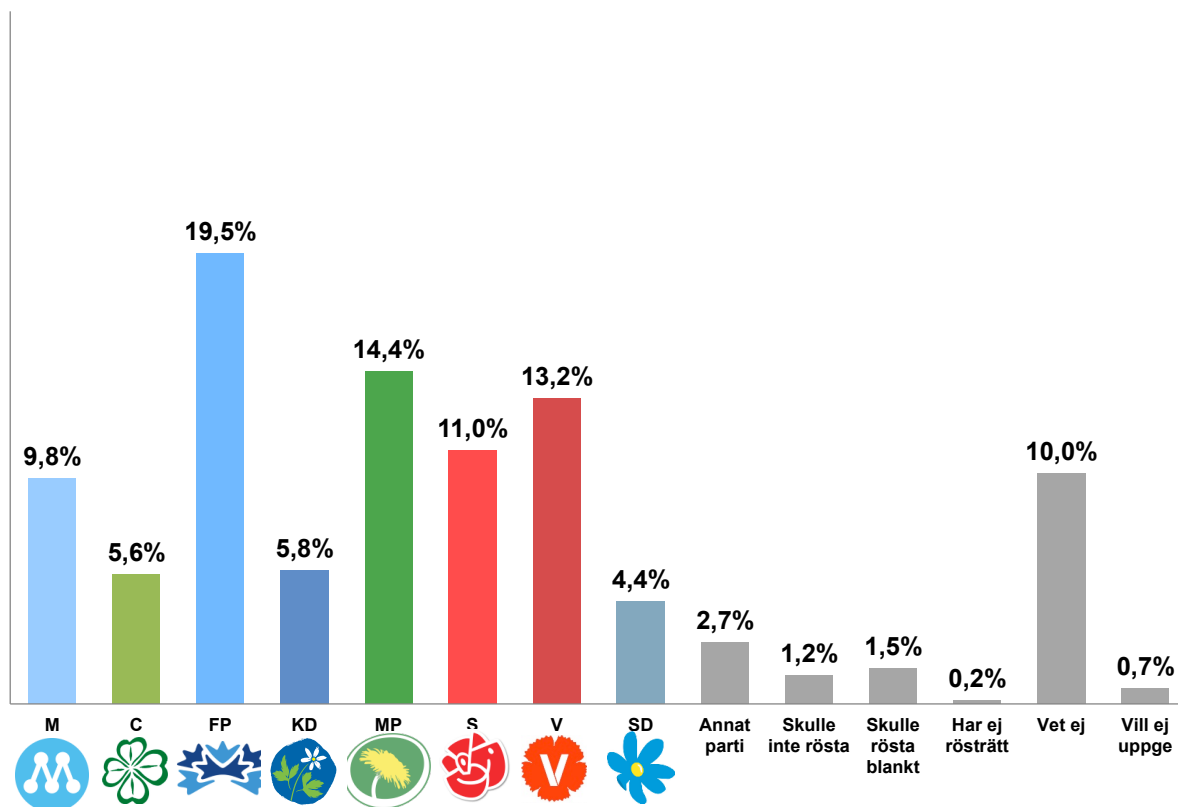
	April 2011	Mars 2011	Januari 2011	Riksdagsval 2010
Moderaterna	32,8%	33,9%	32,2%	30,0%
Centerpartiet	4,5%	3,2%	5,4%	6,6%
Folkpartiet	7,1%	7,8%	6,4%	7,1%
Kristdemokraterna	2,9%	3,9%	4,6%	5,6%
Miljöpartiet	9,6%	10,1%	9,7%	7,3%
Socialdemokraterna	29,2%	28,6%	25,2%	30,7%
Vänsterpartiet	5,3%	5,3%	5,7%	5,6%
Sverigedemokraterna	8,2%	6,4%	7,9%	5,7%
Annat parti	0,5%	0,9%	2,8%	1,4%

	Alla	Kön		Ålder			Region	
		Kvinna	Man	18-34	35-64	65+	Storsta	Övriga
Moderaterna	32,8%	29,6%	35,7%	28,2%	34,3%	34,2%	38,1%	29,3%
Centerpartiet	4,5%	4,7%	4,3%	5,2%	3,5%	5,8%	4,1%	4,7%
Folkpartiet	7,1%	7,0%	7,1%	10,6%	4,4%	9,1%	9,2%	5,7%
Kristdemokraterna	2,9%	2,6%	3,1%	3,3%	2,3%	3,4%	2,7%	3,0%
Miljöpartiet	9,6%	11,6%	7,7%	16,3%	8,4%	5,4%	12,9%	7,4%
Socialdemokraterna	29,2%	30,4%	28,2%	18,9%	33,1%	31,7%	20,3%	35,2%
Vänsterpartiet	5,3%	6,4%	4,2%	7,5%	5,4%	2,9%	5,3%	5,3%
Sverigedemokraterna	8,2%	7,2%	9,2%	9,2%	8,3%	7,2%	6,8%	9,2%
Annat parti	0,5%	0,5%	0,5%	0,9%	0,5%	0,1%	0,6%	0,4%



Vilket annat parti ligger närmast dina värderingar?

Bas: 1166





Oavsett vad du svarade i föregående fråga, vilken av nedan angivna politiska frågor tycker du är viktigast just nu?

	April '11	Kön		Ålder			Region	
		Kvinna	Man	18-34	35-64	65+	Storsta	Övriga
Arbetslöshet	25,3%	22,9%	27,7%	28,4%	27,0%	18,3%	21,5%	27,8%
Ekonomi	12,7%	9,6%	15,8%	17,0%	10,8%	11,8%	15,4%	10,9%
Sjukvård	12,1%	13,5%	10,6%	8,4%	14,4%	11,1%	8,3%	14,5%
Flykting- och invandringspolitik	8,1%	7,6%	8,6%	8,0%	8,2%	8,0%	8,4%	7,9%
Äldreomsorg	7,5%	9,9%	5,1%	0,7%	5,0%	20,1%	6,8%	7,9%
Miljö	7,2%	8,6%	5,9%	9,6%	6,5%	6,2%	7,7%	6,9%
Skola	7,1%	7,3%	6,9%	7,5%	7,6%	5,7%	8,1%	6,4%
Skatt	5,1%	4,9%	5,2%	4,1%	5,0%	6,2%	7,5%	3,5%
Kriminalitet	3,0%	2,6%	3,4%	3,3%	2,5%	3,8%	4,0%	2,4%
Barnomsorg	1,8%	2,5%	1,1%	2,5%	2,1%	0,5%	2,2%	1,6%
Utrikespolitik	1,2%	1,1%	1,4%	0,8%	1,3%	1,6%	0,8%	1,6%
EU	0,2%	0,1%	0,3%	0,2%	0,3%	-	-	0,3%
EMU	0,2%	-	0,3%	0,3%	0,2%	-	0,4%	-
Annan fråga	5,3%	5,7%	4,8%	4,9%	5,6%	5,0%	6,1%	4,7%
Vet ej	3,3%	3,7%	3,0%	4,4%	3,6%	1,7%	2,9%	3,6%

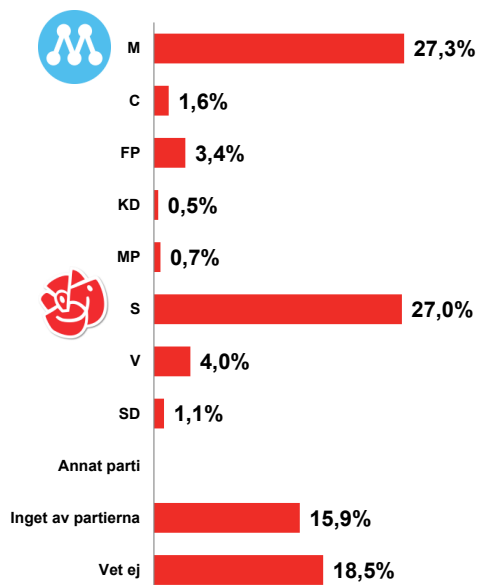




Bortsett från vad du röstar på, vilket av de politiska partierna tycker du driver denna fråga bäst just nu?

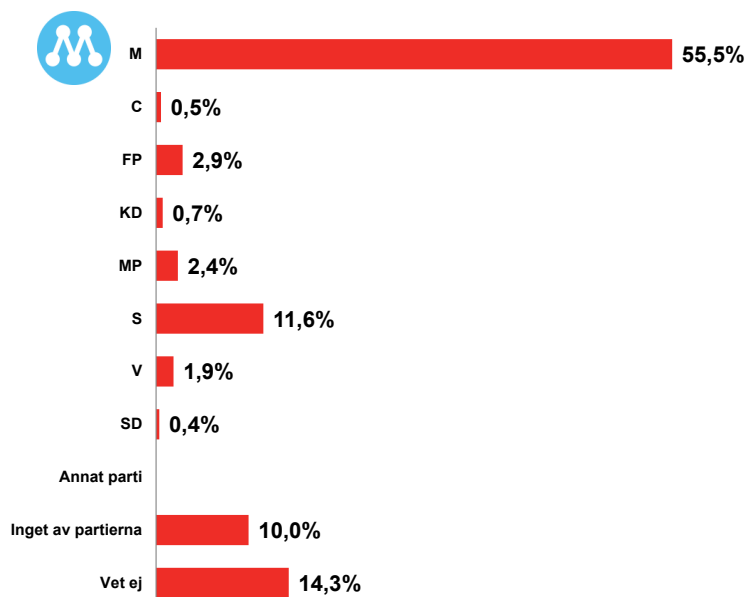
Arbetslöshet

Bas: 354



Ekonomi

Bas: 177

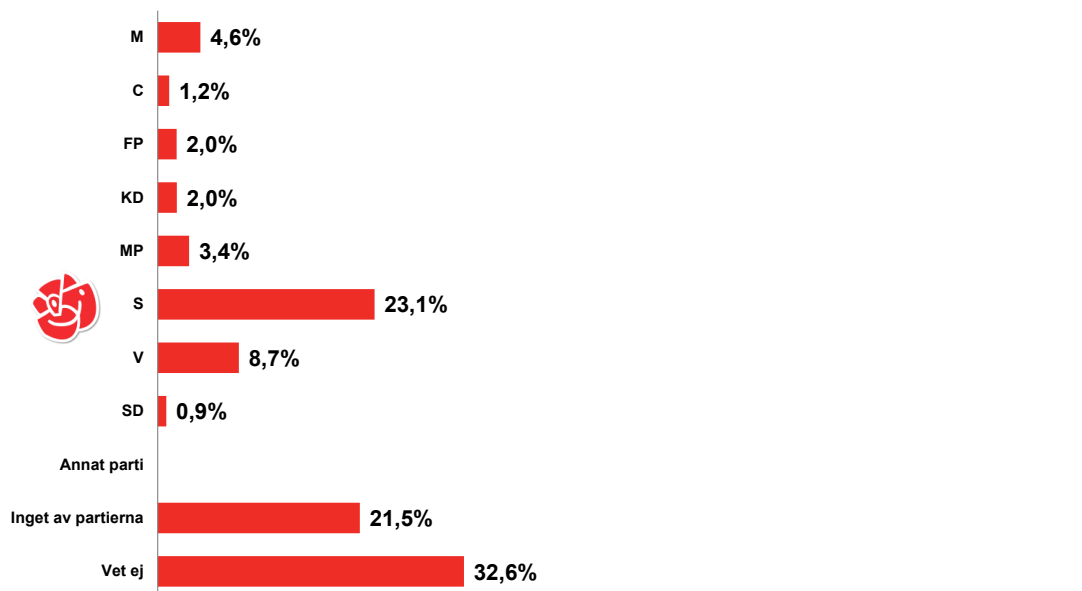




Bortsett från vad du röstar på, vilket av de politiska partierna tycker du driver denna fråga bäst just nu?

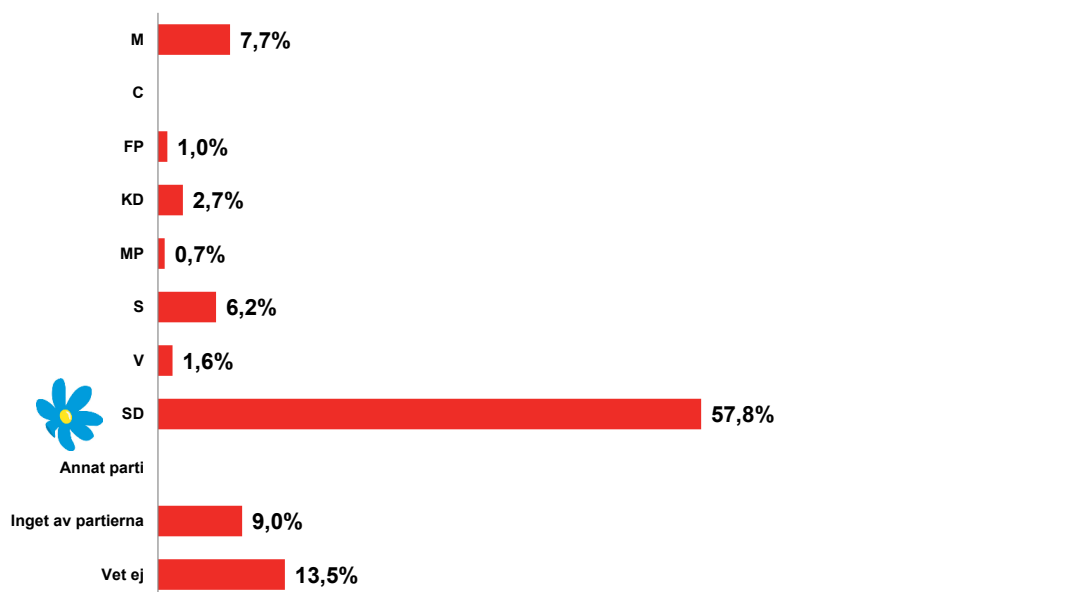
Sjukvård

Bas: 169



Flykting- och invandringspolitik

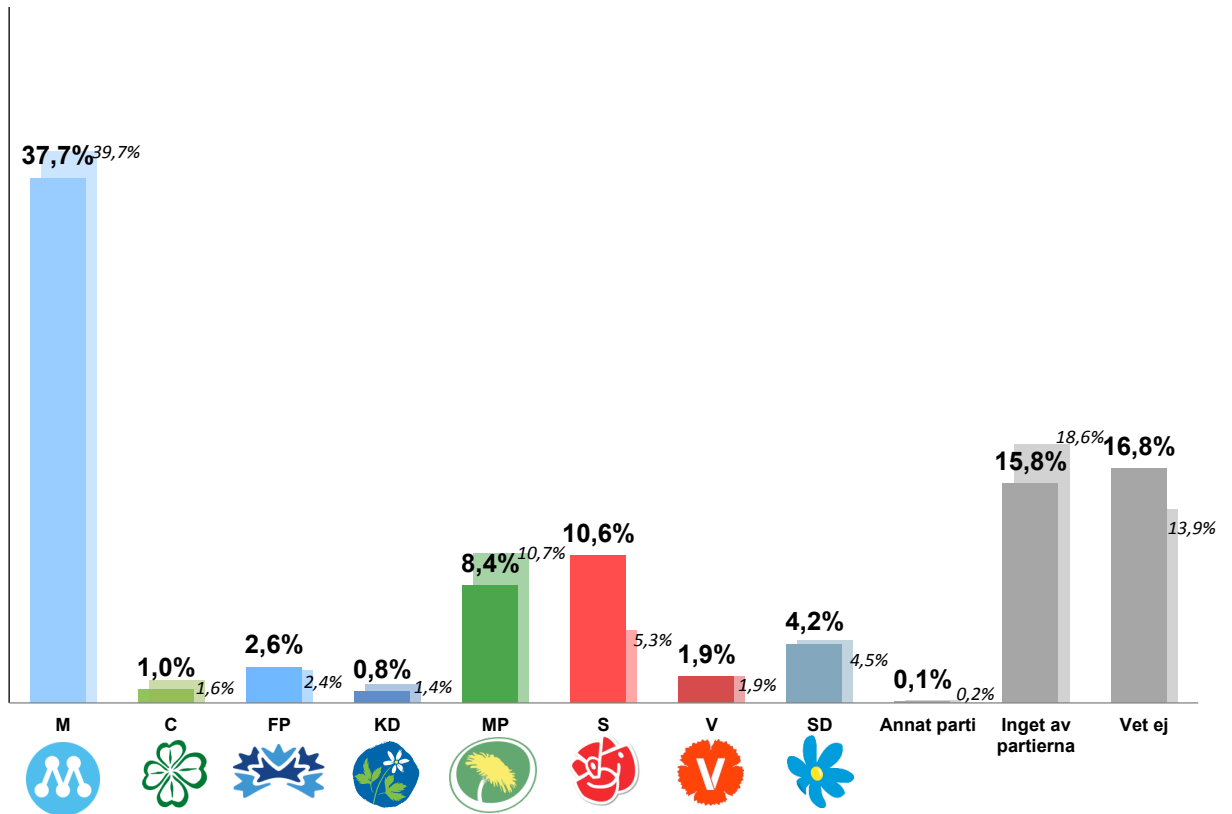
Bas: 114





Bortsett från vad du röstar på, vilket av de politiska partierna tycker du gör bäst ifrån sig just nu?

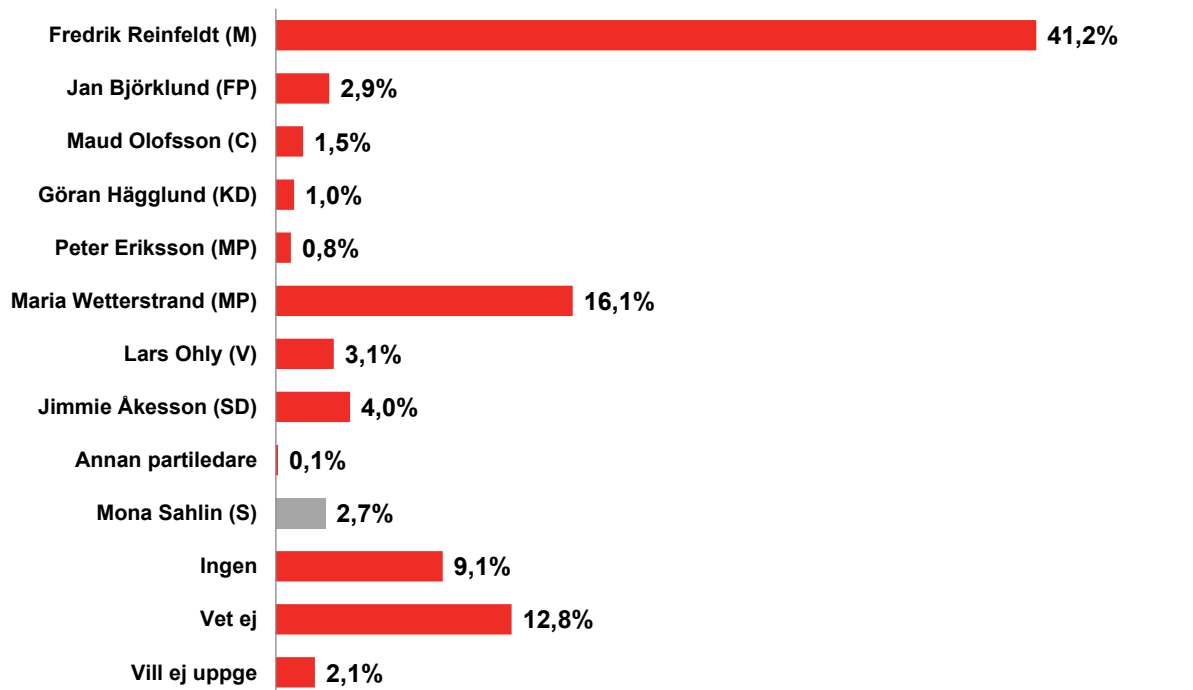
Bas: 1401





Bortsett från vad du röstar på, vilken partiledare tycker du gör bäst ifrån sig?

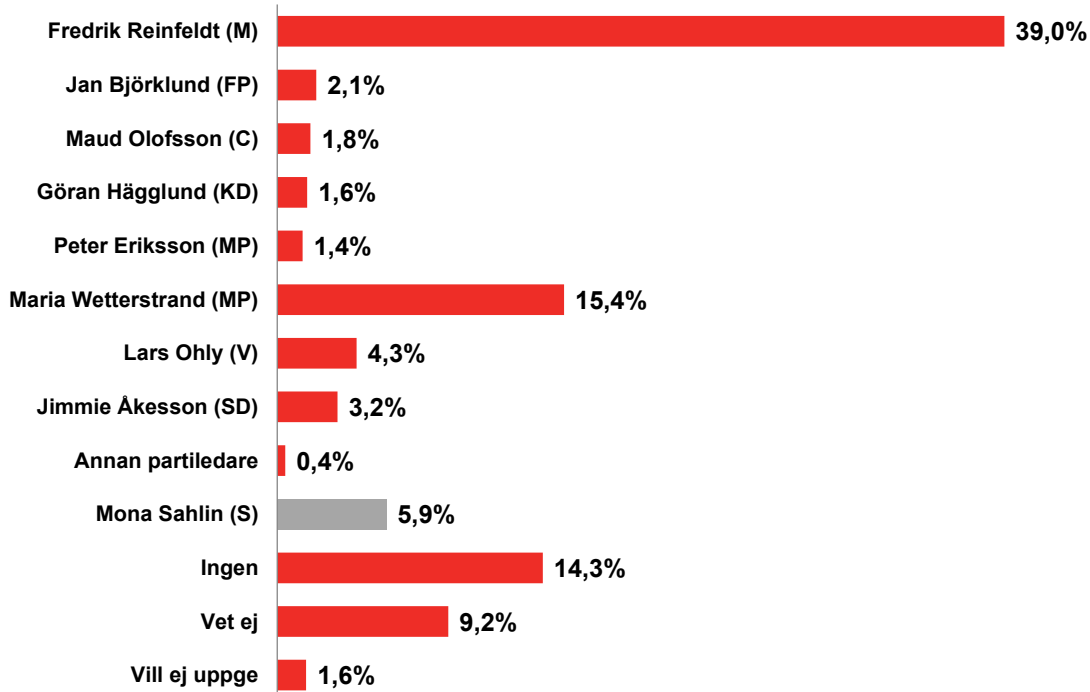
Bas: 1401





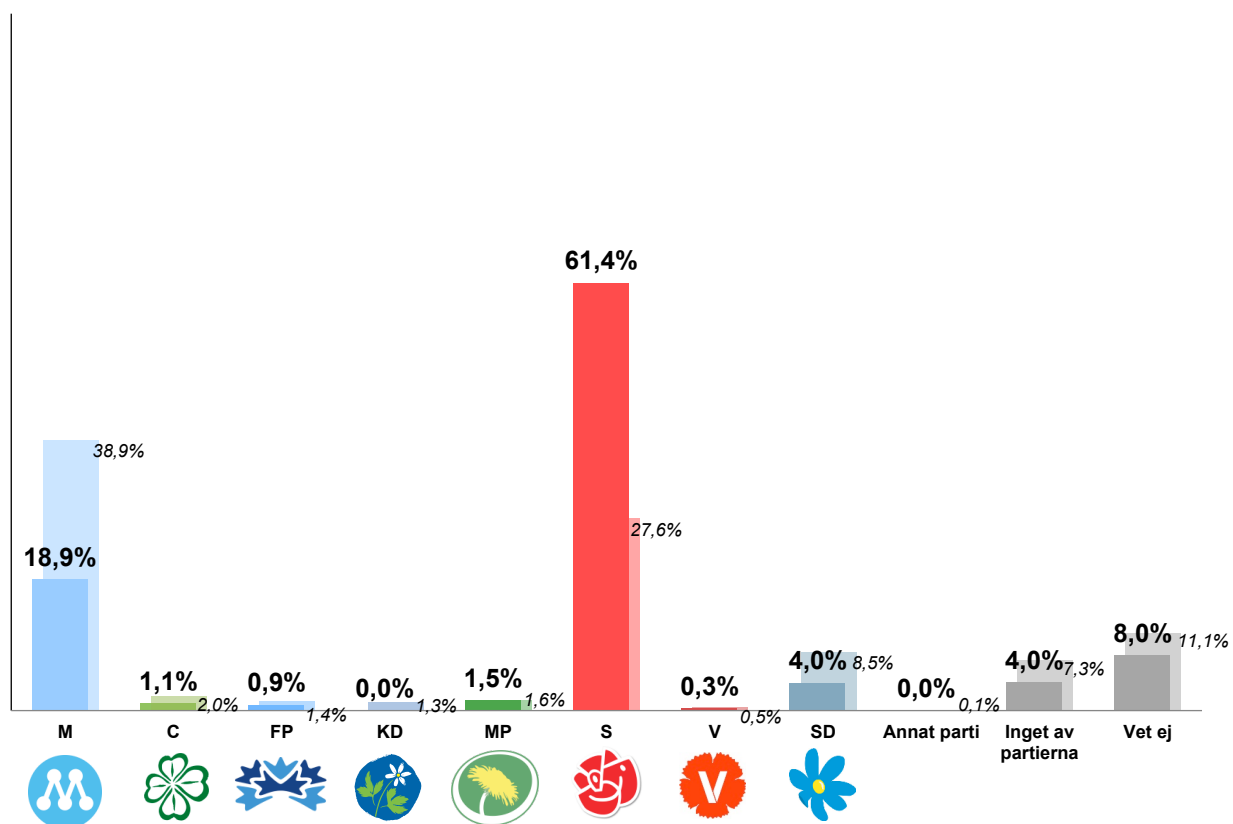
Bortsett från vad du röstar på, vilken partiledare har du störst förtroende för?

Bas: 1401



Vilket politiskt parti tycker du syns mest just nu?

Bas: 1401





Information om undersökningen

Undersökningen är genomförd i YouGovs onlinepanel under perioden 7 mars till 4 april. 1401 personer har genomfört undersökningen med en jämn spridning över perioden, det vill säga 350 per vecka.

Målgrupp är kvinnor och män från 18 år och uppåt. Urvalet är representativt för den svenska befolkningen för kön, ålder, region och senaste riksdagsval.

YouGovs onlinepanel i Sverige bestående av 51 000 förrekryterade kvinnor och män i åldrarna 18+ som vill delta i undersökningar. Panelen är en så kallad accesspanel.