

ENCUESTA ELECTORAL EN LIMA METROPOLITANA Agosto 2014

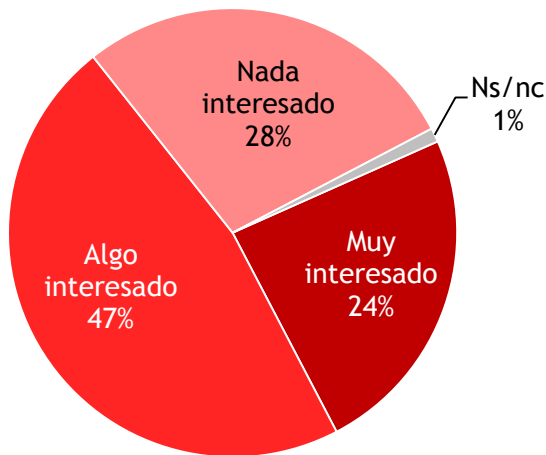
Nombre de la encuestadora	:	Datum Internacional S.A.
N° de registro	:	0002-REE/JNE
Cliente contratante	:	Frecuencia Latina

Objetivo general	Obtener información de tipo municipal en Lima Metropolitana
Grupo objetivo	Hombres y mujeres, de 18 a 70 años de edad, de todos los niveles socioeconómicos
Cobertura	Lima Metropolitana (no incluye Callao)
Tamaño muestral	501 encuestas efectivas
Técnica	Encuesta personal (cara a cara) en hogares
Selección	Selección aleatoria de personas
Metodología	<p>En las zonas de trabajo seleccionadas de la base cartográfica con la que cuenta DATUM Internacional, se aplica la metodología denominada Manzaneo, para asegurar la selección sistemática de viviendas cuyo punto de inicio es la intersección de dos calles elegidas al azar. Este método grafica el recorrido en la zona de trabajo, desplazamiento ascendente o descendente por calles en sentido anti-horario bordeando las manzanas que componen el conglomerado (entre 3 y 4 manzanas). La selección de una vivienda se hace utilizando un salto sistemático K=2. Se selecciona un máximo de 3 viviendas en la misma manzana.</p>
Sistema de muestreo	<p>El diseño muestral utilizado es probabilístico, polietápico estratificado con asignación proporcional al tamaño poblacional -total de electores de 18 a 70 años- en el interior de cada estrato.</p> <p>Para la selección del hogar donde se aplicará la encuesta, se sigue el procedimiento polietápico:</p> <ul style="list-style-type: none"> • Primero la UPM (Unidad Primaria de Muestreo), selección aleatoria de la zona de trabajo a partir del marco muestral. • Segundo la USM (Unidad Secundaria de Muestreo), selección de las viviendas con un muestreo sistemático simple. • Finalmente para la selección de la personas a entrevistar, se realiza bajo la técnica semiprobabilística de muestreo por cuotas. Si en el hogar se encuentra dos o más integrantes con las características definidas por las cuotas establecidas, se selecciona a uno de ellos en forma aleatoria.
Puntos de muestreo	75
Margen de error	+/- 4.4%, con un nivel de confianza de 95%
Representatividad	96.7% (representando a 5'735,415 de un universo de 5'928,160 electores)
Tasa de no respuesta	28.0%
Tasa de respuesta	72.0%
Supervisión	30%
Fecha de campo	30 de agosto al 03 de setiembre de 2014
Publicación	07 de setiembre de 2014
Página web, email	www.datum.com.pe ; datum@datum.com.pe
Dirección	Av. Gral. Trinidad Morán 740 Lince, Lima - Perú
Distritos	<ul style="list-style-type: none"> • Lima Centro: Breña, La Victoria, Lima, Rímac, San Luis. • Lima Moderna: Barranco, Jesús María, La Molina, Lince, Magdalena del Mar, Miraflores, Pueblo Libre, San Borja, San Isidro, San Miguel, Santiago de Surco, Surquillo. • Lima Norte: Carabayllo, Comas, Independencia, Los Ólivos, Puente Piedra y San Martín de Porres. • Lima Este: Ate, El Agustino, Lurigancho, San Juan de Lurigancho y Santa Anita. • Lima Sur: Chorrillos, San Juan de Miraflores, Villa El Salvador y Villa María del Triunfo.

TEMAS MUNICIPALES

INTERÉS EN LA CAMPAÑA

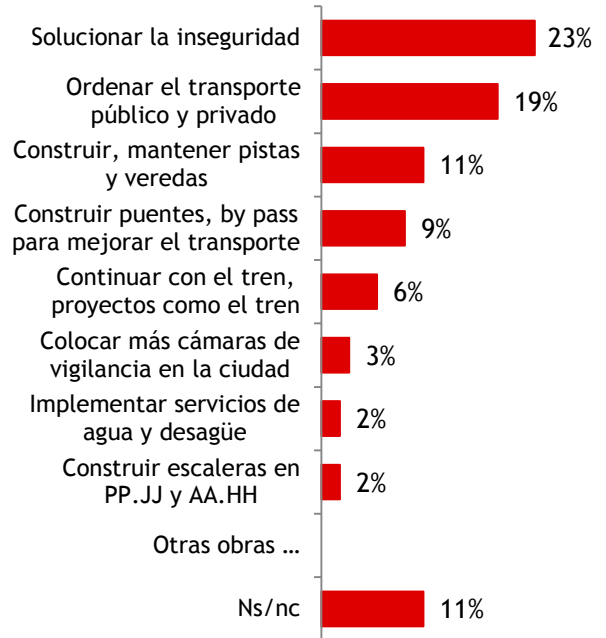
Dígame, ¿está Ud. muy interesado, algo interesado o nada interesado en la campaña electoral para la alcaldía de Lima?



Total 100%
Base: 501 entrevistas

OBRA PARA LIMA

En su opinión, ¿cuál es la primera obra grande que debería hacer el próximo alcalde para la ciudad de Lima?



Total 100%
Base: 501 entrevistas

RAZÓN PARA IR A VOTAR

Dígame, ¿cuál es la principal razón por la que Ud. acudirá a votar el próximo 05 de octubre?



Total 100%
Base: 501 entrevistas

CRITERIO DECISOR EN EL VOTO

¿Cuál es el criterio que pesa más en su decisión de votar por algún candidato?

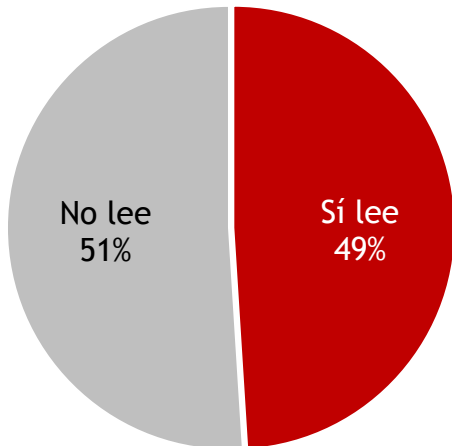


Total 100%
Base: 501 entrevistas

TEMAS MUNICIPALES

LECTURA DE PLANES GOBIERNO

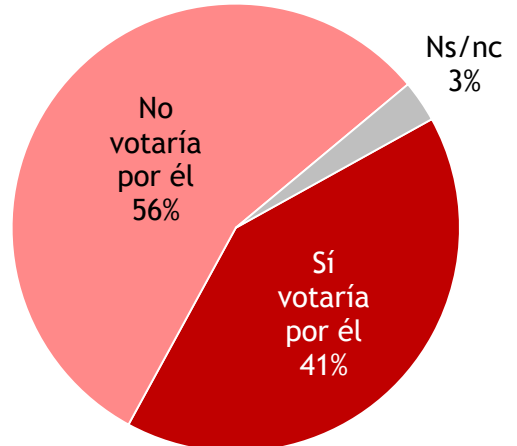
Dígame, ¿Ud. lee o no lee los planes de gobierno de los candidatos para decidir por quién votar?



Total 100%
Base: 501 entrevistas

“ROBA PERO HACE OBRA”

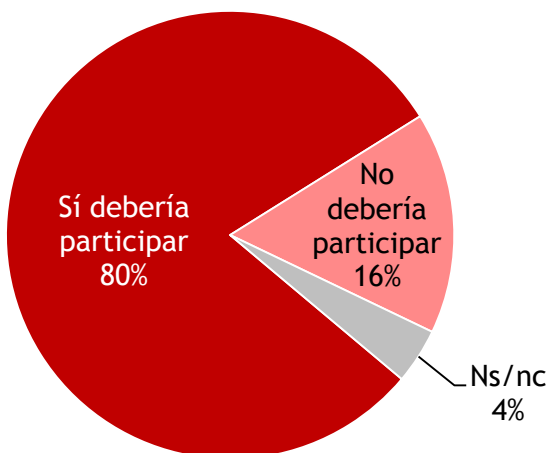
Si se comprueba que el candidato de su preferencia “roba pero hace obra”, ¿Ud. votaría o no votaría por él?



Total 100%
Base: 501 entrevistas

PARTICIPACIÓN EN DEBATES

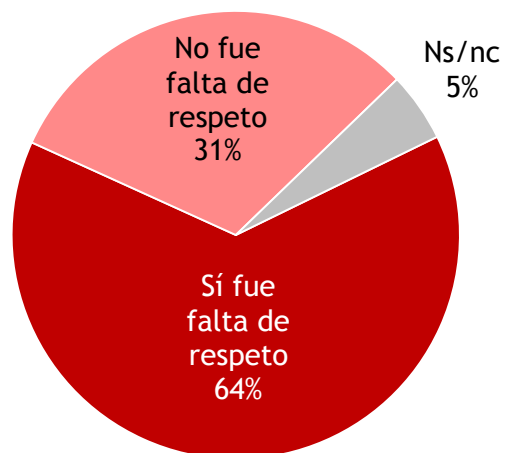
En su opinión, ¿Luis Castañeda Lossio debería participar o no debería participar en los debates municipales que se están organizando?



Total 100%
Base: 501 entrevistas

INASISTENCIA AL DEBATE

Como Ud. sabe, Luis Castañeda no participó en el debate electoral organizado por el Colegio de Periodistas. Dígame, ¿cree Ud. que fue o no fue una falta de respeto para los limeños que Luis Castañeda no haya participado en este debate electoral?

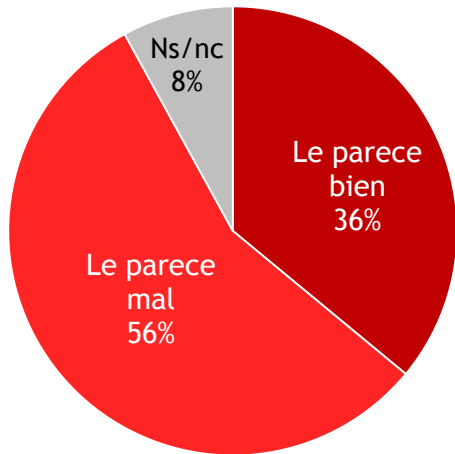


Total 100%
Base: 501 entrevistas

TEMAS MUNICIPALES

PERCEPCIÓN DE LA CAMPAÑA SILENCIOSA DE LUIS CASTAÑEDA

Muchas personas comentan que Luis Castañeda viene haciendo una campaña electoral “muda o silenciosa”; es decir, prefiere no hablar en los medios de comunicación ni presentarse en actividades públicas. ¿Le parece bien o le parece mal que Luis Castañeda Lossio realice una campaña muda o silenciosa?

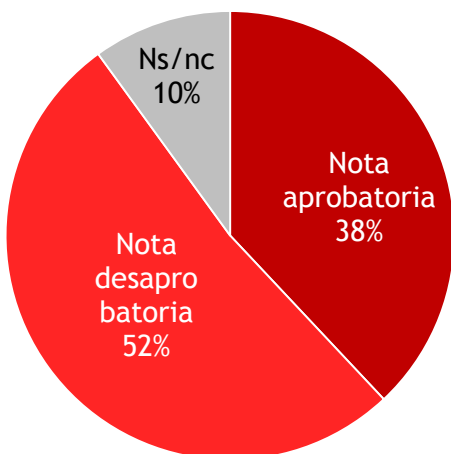


	Conos de Lima					
	Total %	Norte	Este	Sur	Moderna	Centro
Le parece bien	36	39	34	33	29	42
Le parece mal	56	53	55	60	60	55
Ns/nc	8	8	10	7	11	3

Total 100%
Base: 501 entrevistas

CALIFICACIÓN DEL CORREDOR AZUL TGA

Por su experiencia propia o por lo que ha escuchado, ¿le pondría una nota aprobatoria o una nota desaprobatoria a la implementación del corredor azul Tacna, Garcilaso de la Vega y Arequipa?



	Total %	Condición	
		Usuario del TGA	No usuario del TGA
Nota aprobatoria	38	40	38
Nota desaprobatoria	52	57	51
Ns/nc	10	3	11

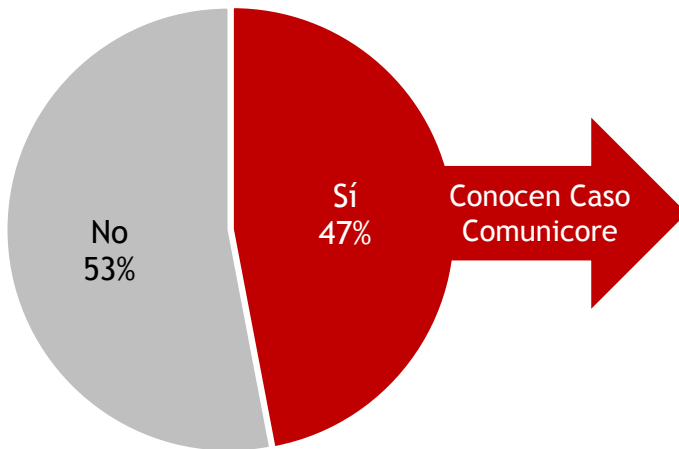
Total 100%
Base: 501 entrevistas

TEMAS MUNICIPALES

CASO COMUNICORE

Conocimiento del Caso Comunicore

¿Ha escuchado o está enterado acerca del Caso Comunicore?



Total 100%
Base: 501 entrevistas

Principal acusado

¿Quién es el principal acusado en el Caso Comunicore?

- **Luis Castañeda** 70%
- Funcionarios de la Municipalidad 16%
- Susana Villarán 2%
- Ns/nc 12%

Comunicore y Luis Castañeda

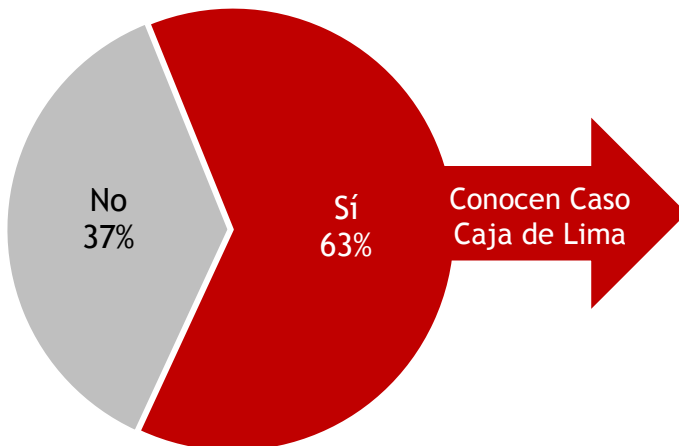
¿Luis Castañeda está involucrado o no está involucrado en el Caso Comunicore?

- **Sí está involucrado** 52%
- No está involucrado 29%
- Ns/nc 19%

CASO DE MALOS MANEJOS EN LA CAJA MUNICIPAL DE LIMA

Conocimiento del caso de malos manejos en la Caja Municipal de Lima

¿Ha escuchado o está enterado acerca del caso de malos manejos en la Caja Municipal de Lima?



Total 100%
Base: 501 entrevistas

Principal acusado

¿Quién es el principal acusado en el caso de malos manejos en la Caja Municipal de Lima?

- **Susana Villarán** 43%
- Funcionarios de la Caja de Lima 25%
- Funcionarios de la Municipalidad 13%
- Luis Castañeda 6%
- Ns/nc 13%

Caja de Lima y Susana Villarán

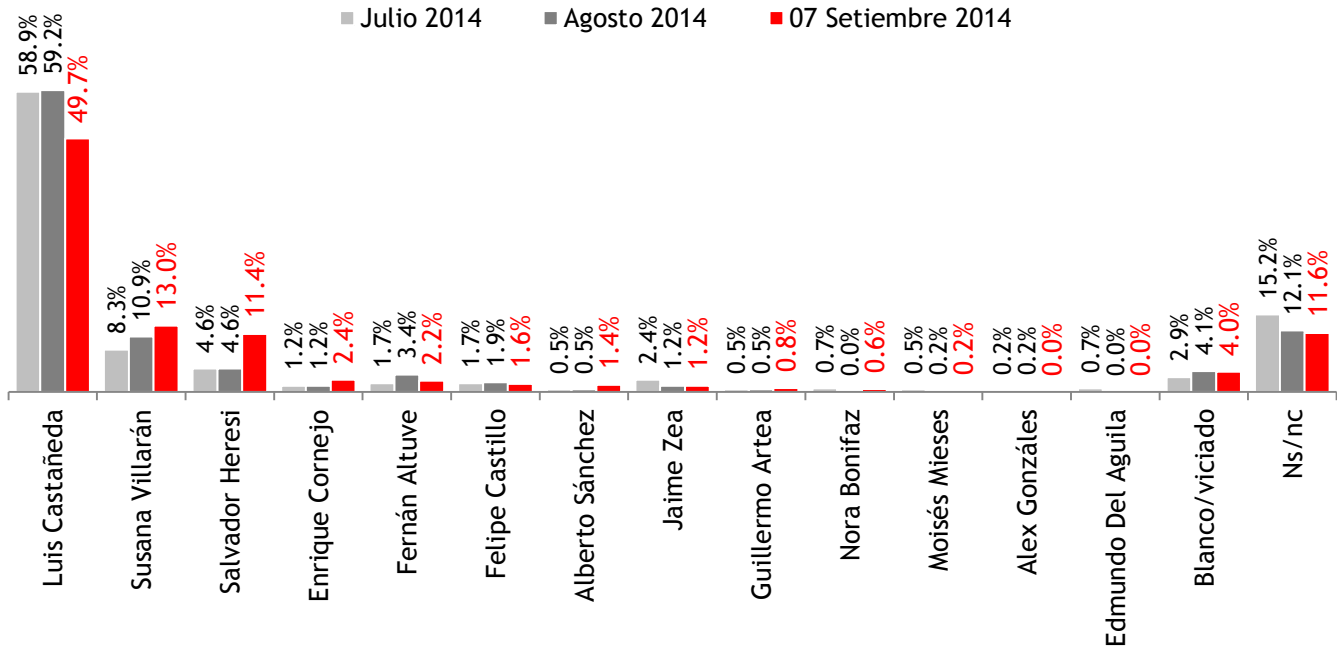
¿Susana Villarán está involucrada o no está involucrada en el caso de malos manejos en la Caja Municipal de Lima?

- **Sí está involucrada** 62%
- No está involucrada 21%
- Ns/nc 17%

ELECCIONES MUNICIPALES

INTENCIÓN DE VOTO POR CANDIDATO

Si mañana se realizan las elecciones municipales para elegir al alcalde de Lima. Dígame, ¿por cuál de los siguientes candidatos votará para elegir al alcalde de Lima?



	Total %	Sexo		Nivel Socioeconómico				Conos de Lima				
		MAS	FEM	A/B	C	D	E	Norte	Este	Sur	Moderna	Centro
Luis Castañeda	49.7	44.0	55.3	43.4	46.9	57.9	51.4	56.7	49.1	48.8	44.4	45.9
Susana Villarán	13.0	17.3	8.7	13.9	18.8	6.6	5.7	11.0	15.5	8.1	12.7	16.5
Salvador Heresi	11.4	12.1	10.7	17.2	10.4	9.2	5.7	7.1	6.0	12.8	12.7	20.2
Enrique Cornejo	2.4	2.8	2.0	3.3	2.1	2.0	2.9	1.6	0.0	3.5	3.2	4.6
Fernán Altuve	2.2	2.8	1.6	4.9	1.0	1.3	2.9	0.0	1.7	3.5	6.3	1.8
Felipe Castillo	1.6	1.6	1.6	0.0	1.0	3.9	0.0	4.7	1.7	0.0	0.0	0.0
Alberto Sánchez A.	1.4	1.2	1.6	0.8	2.6	0.7	0.0	3.1	0.9	0.0	3.2	0.0
Jaime Zea	1.2	2.0	0.4	0.8	1.6	1.3	0.0	2.4	0.9	0.0	0.0	1.8
Guillermo Arteta	0.8	1.6	0.0	0.8	0.5	1.3	0.0	0.8	0.0	1.2	0.0	1.8
Nora Bonifaz	0.6	0.4	0.8	0.8	0.0	1.3	0.0	0.0	0.9	1.2	0.0	0.9
Moisés Mieses	0.2	0.0	0.4	0.0	0.0	0.0	2.9	0.8	0.0	0.0	0.0	0.0
Blanco/viciado	4.0	5.2	2.8	4.1	6.3	1.3	2.9	3.1	4.3	3.5	6.3	3.7
Ns/Nc	11.6	8.9	14.2	9.8	8.9	13.2	25.7	8.7	19.0	17.4	11.1	2.8

Total 100%

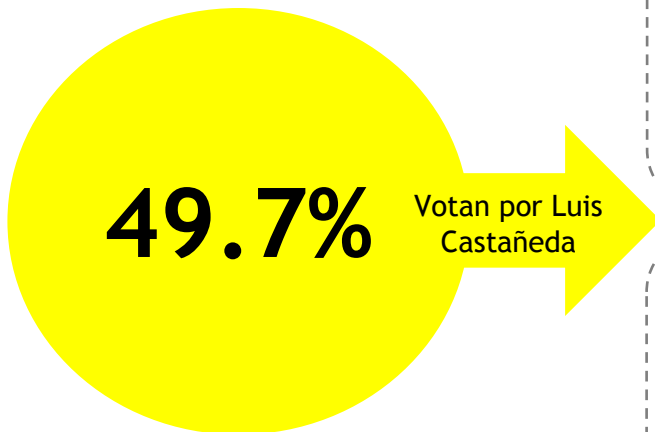
Base: 501 entrevistas

ELECCIONES MUNICIPALES

RAZONES DE VOTO Y NO VOTO POR LUIS CASTAÑEDA

Voto por Luis Castañeda

% de preferencia por Luis Castañeda Lossio



Base: 249 votan por Luis Castañeda

Razón de voto por Luis Castañeda

¿Cuál hizo que Ud. se decida a votar por Luis Castañeda para elegir al alcalde de Lima?

- Su capacidad de gestión 55%
- Su plan de gobierno 27%
- Su calidad como persona 7%
- Las obras que hizo en su gestión pasada 5%
- Otras razones 6%

Razón de no voto por Luis Castañeda

¿Cuál sería el principal motivo que haría que Ud. no vote por Luis Castañeda?

- Que le demuestren casos de corrupción 41%
- Que lo tachen, no se presente 31%
- Que la salud le impida ser candidato 10%
- Otras razones 5%
- Ns/nc 13%

RAZONES DE VOTO Y NO VOTO POR SUSANA VILLARÁN

Voto por Susana Villarán

% de preferencia por Susana Villarán



Base: 65 votan por Susana Villarán

Razón de voto por Susana Villarán

¿Cuál hizo que Ud. se decida a votar por Susana Villarán para elegir al alcalde de Lima?

- Su plan de gobierno 40%
- Su capacidad de gestión 32%
- Su calidad como persona 22%
- Su simpatía 3%
- La publicidad de su campaña 3%

Razón de no voto por Susana Villarán

¿Cuál sería el principal motivo que haría que Ud. no vote por Susana Villarán?

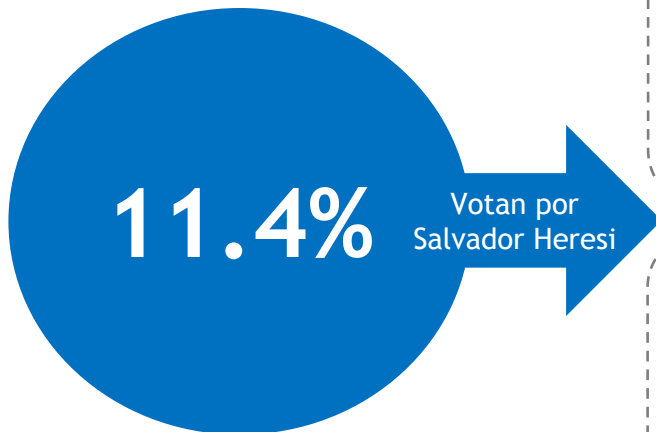
- Que le demuestren casos de corrupción 71%
- Que la tachen, no se presente 12%
- Que la salud le impida ser candidata 5%
- Ns/nc 12%

ELECCIONES MUNICIPALES

RAZONES DE VOTO Y NO VOTO POR SALVADOR HERESI

Voto por Salvador Heresi

% de preferencia por Salvador Heresi



Base: 57 votan por Salvador Heresi

Razón de voto por Salvador Heresi

¿Cuál hizo que Ud. se decida a votar por Salvador Heresi para elegir al alcalde de Lima?

- Su capacidad de gestión 39%
- Su plan de gobierno 32%
- Su calidad como persona 14%
- La publicidad de su campaña 8%
- Otras razones 7%

Razón de no voto por Salvador Heresi

¿Cuál sería el principal motivo que haría que Ud. no vote por Salvador Heresi?

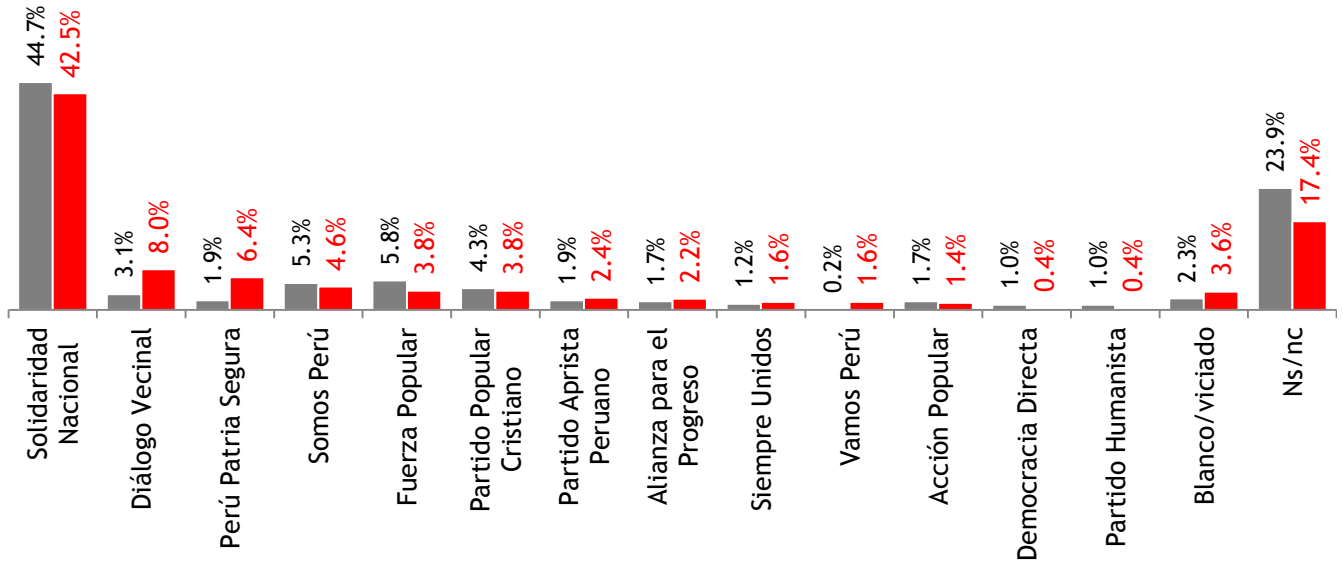
- Que le demuestren casos de corrupción 77%
- Que lo tachen, no se presente 7%
- Que la salud le impida ser candidato 4%
- Ns/nc 12%

ELECCIONES MUNICIPALES

INTENCIÓN DE VOTO POR AGRUPACIÓN POLÍTICA

Si mañana se realizan las elecciones municipales para elegir al alcalde de Lima. Dígame, ¿por cuál de las siguientes agrupaciones políticas votará para elegir al alcalde de Lima?

■ Agosto 2014 ■ 07 Setiembre 2014



	Total %	Sexo		Nivel Socioeconómico				Conos de Lima				
		MAS	FEM	A/B	C	D	E	Norte	Sur	Este	Moderna	Centro
Solidaridad Nacional	42.5	39.1	45.8	39.3	41.7	46.1	42.9	48.0	40.5	40.7	42.9	39.4
Diálogo Vecinal	8.0	10.9	5.1	7.4	12.5	4.6	0.0	6.3	7.8	8.1	7.9	10.1
Perú Patria Segura	6.4	6.9	5.9	11.5	5.7	3.9	2.9	3.1	2.6	7.0	9.5	11.9
Somos Perú	4.6	3.2	5.9	6.6	3.1	5.3	2.9	3.9	6.0	2.3	6.3	4.6
Fuerza Popular	3.8	2.4	5.1	.8	3.6	6.6	2.9	4.7	7.8	2.3	0.0	1.8
Partido Popular Cristiano	3.8	4.4	3.2	4.9	3.1	4.6	0.0	5.5	1.7	3.5	1.6	5.5
Partido Aprista Peruano	2.4	2.8	2.0	4.1	2.1	1.3	2.9	.8	.9	3.5	3.2	4.6
Alianza para el Progreso	2.2	2.4	2.0	3.3	1.6	2.6	0.0	3.1	0.0	2.3	1.6	3.7
Siempre Unidos	1.6	1.6	1.6	0.0	1.0	3.9	0.0	4.7	.9	0.0	0.0	.9
Vamos Perú	1.6	2.0	1.2	1.6	2.1	1.3	0.0	2.4	1.7	1.2	3.2	0.0
Acción Popular	1.4	1.6	1.2	1.6	.5	2.0	2.9	.8	2.6	0.0	3.2	.9
Democracia Directa	0.4	0.4	0.4	0.0	0.0	.7	2.9	0.0	.9	1.2	0.0	0.0
Partido Humanista	0.4	0.8	0.0	0.0	0.0	1.3	0.0	0.0	1.7	0.0	0.0	0.0
Blanco/Viciado	3.6	4.8	2.4	4.1	5.7	.7	2.9	2.4	4.3	2.3	6.3	3.7
Ns/Nc	17.4	16.5	18.2	14.8	17.2	15.1	37.1	14.2	20.7	25.6	14.3	12.8

Total 100%

Base: 501 entrevistas