

MYNDIGHETEN FÖR KULTURANALYS

Museer 2013

Kulturfakta 2014:1





Postadress:
Box 120 30, 102 21 Stockholm

Besöksadress:
Fleminggatan 20, 6 tr

Telefon:
08-528 020 00

E-post:
info@kulturanalys.se

Webbplats:
www.kulturanalys.se

© Myndigheten för kulturanalys 2014
Omslag: Fiollåda från Måläng, Sunne socken. Från utställningen Lust & Fägring, Jamtli, årets museum 2013.
Omslagsfoto: Jamtli
Formgivning: Bazooka
Tryck: Taberg Media Group AB, 2014
ISBN: 978-91-87046-15-5

MYNDIGHETEN FÖR KULTURANALYS

Museer 2013

Kulturfakta 2014:1

Innehåll

Sammanfattning	5
Summary	6
Inledning	7
Definitioner	7
Population	8
Svarsfrekvenser	9
Tolkning av data och tidsserier.....	10
Teckenförklaring/Key to symbols.....	10
Besök och entréavgifter	11
Sammanfattning	11
Totalt antal besök.....	11
Besök från barn och unga och skolor/förskolor	13
Entréavgifter	14
Utställningar och publika aktiviteter	15
Sammanfattning	15
Antalet utställningar.....	15
Konstnärers ersättning vid utställningar.....	17
Publika aktiviteter	19
Museernas aktivitet på webben	21
Sammanfattning	21
Webbesök	21
Sociala medier.....	21
Personal	23
Sammanfattning	23
Årsarbetskrafter.....	23
Ekonomi	25
Sammanfattning	25
Intäkter och kostnader.....	25
Referenser	27
Bilaga I – Antal besök per museum	28
Bilaga II – Kvalitetsdeklaration	42
Sammanfattning	42
1 Statistikens innehåll.....	42
2 Statistikens tillförlitlighet	43
3 Statistikens aktualitet.....	44
4 Jämförbarhet och sammanvändbarhet.....	44
5 Tillgänglighet och förståelighet	44
Bilaga III – List of terms	45

Sammanfattning

Museer 2013 är en sammanställning av uppgifter om de svenska museernas verksamhet, personal och ekonomi. Populationen för år 2013 består av två grupper, den population som varit med i tidigare statistik, och för första gången den grupp av museer som kategoriseras som arbetslivsmuseer. I den första gruppen tillfrågades 261 museer i en enkätundersökning varav 201 svarade, med en svarsfrekvens på 77 procent. Kriteriet för att ingå i undersökningen var att museet uppfyller ICOM:s definition på vad ett museum är samt att personalens samlade arbetsinsats uppgår till minst en årsarbetskraft. I den andra gruppen tillfrågades 1 331 arbetslivsmuseer utan kravet på minst en årsarbetskraft. Av de arbetslivsmuseer som är medlemmar i samarbetsorganisationen ArbetSam svarade 243 av 407 museer. Av de arbetslivsmuseer som inte är medlemmar svarade 160 av 906 museer.

År 2013 gjordes minst 17,7 miljoner museibesök i Sverige. Jämfört med 2012 ökade det totala antalet besök. Omkring 40 procent av besöken gjordes vid centrala museer. Ytterligare minst 1,9 miljoner besök gjordes vid landets arbetslivsmuseer. Minst 2,7 miljoner besök gjordes av barn och unga till och med 18 år. Av dessa utgjorde knappt 1 miljon besök av barn från skolor och förskolor.

Antalet utställningar i drift under året var 2 046, och närmare två tredjedelar hade producerats under året. Utställningar som omfattas av MU-avtalet genomfördes på 95 museer under 2013. MU-avtalet är ett ramavtal för konstnärers medverkan och ersättning vid utställningar, som trädde i kraft 2009. Med drygt 40 procent av de deltagande konstnärerna hade det upprättats skriftliga avtal. Av de deltagande konstnärerna fick 28 procent en ersättning på eller över MU-avtalets lägstanivå. Det totala belopp som de svarande museerna har betalat ut i medverkans- och utställningsersättning under 2013 uppgick till 5,7 miljoner kronor.

Museernas vanligaste publika aktivitet var visningar och guidningar på museet. För tre av de centrala museerna var även filmvisningar en av de vanligast förekommande aktiviteterna. Flest antal föredrag, seminarier, debatter och liknande hölls hos de regionala museerna. De centrala museerna hade det största antalet teater- drama-

eller dansföreställningar. Regionala och kommunala museer stod för de flesta stads-, kultur- eller konstvandringar utanför museet.

En del museer var aktiva på internet på genom att bedriva ett aktivt arbete på Wikipedia (37 museer) eller bloggar (65 museer). Flertalet museer hade också egna sidor på sociala medier och vanligast var att ha en facebook-sida.

År 2013 utfördes minst 4 404 årsarbetskrafter på landets museer. Ytterligare minst 178 årsarbetskrafter utfördes på de arbetslivsmuseer som ingått i årets undersökning. Vid arbetslivsmuseerna översteg det ideella arbetet de årsarbetskrafter som utfördes av avlönad personal. De årsarbetskrafter som är uppdrags-finansierade och de som finansieras av sysselsättningsfrämjande åtgärder utförs till stor del vid de regionala museerna.

Museernas samlade intäkter uppgick 2013 till 4,3 miljarder kronor. För de centrala museerna utgjorde bidrag och anslag 61 procent och entréintäkter 17 procent av de totala intäkterna. Närmare hälften av de totala kostnaderna för de centrala museerna var personalkostnader och ungefär en fjärdedel lokalkostnader.

Summary

Museer 2013 [Museums 2013] is a compilation of information on the activities, personnel and finances of Sweden's museums. The population for 2013 consists of two groups: the population that was included in earlier statistics and, for the first time, the group of museums that are categorised as vocational museums. In the first group, 261 museums were surveyed in a questionnaire study of which 201 responded, providing a response rate of 77 per cent. To be included in the survey, the museum was required to meet ICOM's definition of what a museum is and its personnel's collective labour input must have been a minimum of one full-time equivalent. In the second group, 1,331 vocational museums were surveyed without the requirement of a minimum of one full-time equivalent. Of the vocational museums that are members of the collaborative organisation ArbetSam, 243 of 407 museums responded. Of the vocational museums that are not members, 160 of 906 museums responded.

At least 17.7 million museum visits were made in Sweden in 2013. Compared with 2012, the total number of visits increased. Around 40 per cent of the visits were made to central museums. At least another 1.9 million visits were made to Sweden's vocational museums. At least 2.7 million visits were made by children and adolescents up to and including the age of 18. Of these, nearly 1 million visits were by children from schools and preschools.

During the year, 2,046 exhibitions were in operation and nearly two thirds had been produced during the year. Exhibitions covered by the MU agreement were held at 95 museums in 2013. The MU agreement is a framework agreement for the participation and compensation of artists in exhibitions, which entered into effect in 2009. Among the participating artists, written agreements had been prepared with 40 per cent and 28 per cent had received compensation at or above the minimum level of the MU agreement. The total amount that the responding museums paid out in participation and exhibition compensation amounted to SEK 5.7 million in 2013.

The museums' most common public activity was showings and guided tours at the museum. For three of the central museums, film showings were also one of the most commonly occurring activities. The largest number of lectures, seminars, debates and the like were held at the regional museums. The central museums had the largest number of theatre, drama or dance presentations. Regional and municipal museums accounted for the most city, cultural or art tours outside the museum.

Some museums were active on the Internet by conducting active work on Wikipedia (37 museums) or blogs (65 museums). The majority of museums also had their own pages in social media and having a Facebook page was the most common.

In 2013, 4,404 full-time equivalents were also performed at Sweden's museums. At least another 178 full-time equivalents were performed at the vocational museums included in this year's survey. At the vocational museums, volunteer work exceeded the full-time equivalents performed by paid staff. The full-time equivalents that are assignment financed and those financed by occupational promotion measures were largely performed at the regional museums.

The total revenues of the museums amounted to SEK 4.3 billion in 2013. For the central museums, grants and government funding accounted for 61 per cent and entrance revenues accounted for 17 per cent of the total revenues. Nearly half of the total costs for the central museums were personnel costs and around one fourth were premises costs.

Inledning

Myndigheten för kulturanalys ansvarar sedan den 1 januari 2012 för officiell statistik inom ämnesområdet kultur och fritid. I denna rapport publicerar Kulturanalys officiell statistik för statistikområdet museer för museernas verksamhet år 2013. Kulturanalys har tidigare publicerat statistik om museer för år 2011 och 2012.¹ Äldre museistatistik har publicerats av Statens kulturråd som under perioden 1994–2011 var ansvarig myndighet för statistiken.

Museistatistik, som sedan lång tid tillbaka har publicerats årligen, har omfattat alla Sveriges museer som faller inom ICOM:s (The International Council of Museums) definition och som har anställd personal motsvarande minst en årsarbetskraft. I och med denna avgränsning omfattar populationen drygt 200 museer.

Utöver dessa har undersökningen för år 2013 för första gången inkluderat arbetslivsmuseerna. För dessa museer har avgränsningen på en årsarbetskraft inte tillämpats eftersom de flesta arbetslivsmuseer är mycket små. Det finns omkring 1300 arbetslivsmuseer.

Insamling av uppgifterna har gjorts med hjälp av en webbenkät som sänts ut till museerna. Insamlingen har genomförts av Action Dialog Partner AB på uppdrag av Kulturanalys. Sammanställning av rapporten och tabeller har gjorts av Kulturanalys. Synpunkter har inhämtats av en referensgrupp.²

Definitioner

Museum

Kulturanalys använder ICOM:s definition av ett museum. Vi har dock valt att inte exkludera något museum enbart på grundval av ett eventuellt vinstintresse.

¹ Myndigheten för kulturanalys 2011. Myndigheten för kulturanalys 2012.

² Referensgruppen bestod av Hans Kindgren, Bohusläns museum, Kjell Åström, Sollefteå museum, Katherine Hauptman Riksförbundet Sveriges museer och Torsten Nilsson, ArbetSam och Arbetets museum.

ICOM:s definition av ett museum:

*en permanent institution utan vinstintresse som tjänar samhället och dess utveckling, som är öppen för allmänheten, som förvärvar, bevarar, undersöker, förmedlar och ställer ut – i studiesyfte, för utbildning och förnöjelse – materiella och immateriella vittnesbörd om människan och hennes omvärld.*³

Museikategorier

Centrala museer: en benämning som används om ett bestämt antal museimyndigheter och stiftelsemuseer, som riksdagen har pekat ut har ett centralt riksintresse. Förutom de traditionella uppgifterna att samla, vårda, visa och utveckla verksamheten inom sina specialområden ska de bedriva forskning, samarbeta med regionala och lokala museer och bistå dem med service, rådgivning, vandringsutställningar och depositioner. De ska även upprätthålla internationella kontakter.

Övriga statliga museer: innefattar statligt förvaltade museer som inte räknas som centrala museer. Hit räknas till exempel verksmuseer och universitetsmuseer.

Regionala museer: museer som har regional huvudman, som landsting eller region. Huvudmannskapet för ett regionalt museum kan ha vara delat med till exempel en kommun.

Kommunala museer: museer som enbart har kommunal huvudman.

Övriga museer: museer där ingen offentlig instans har något huvudmannskap. Ett övrigt museum kan fortfarande ha bidrag eller anslag från offentlig instans.

Arbetslivsmuseer: verksamhet som har till syfte att bevara och gestalta en arbetsplats kulturhistoriska värden, såväl fysiska som immateriella, inom privat eller offentlig sektor.

Årsarbetskraft

Arbetstid motsvarande minst en heltidsanställd person under året (cirka 1 760 arbetstimmar). I

³ ICOM Statutes, 2007.

tidigare rapporter har *årsarbetskraft* benämns *årsverke*.

Population

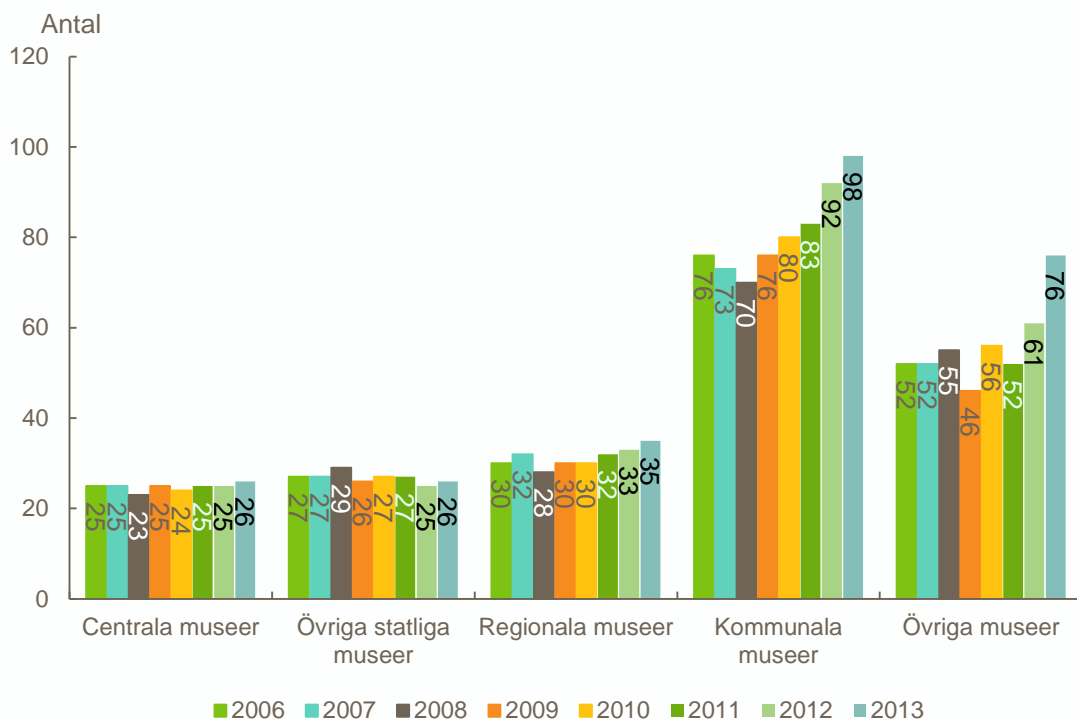
Populationen för år 2013 består av två grupper, den population som varit med sedan tidigare, och för första gången den grupp av museer som kategoriseras som arbetslivsmuseer.

Den grupp av museer som varit med sedan tidigare består av museer som uppfyller ICOM:s definition på ett museum och som har anställd yrkesutbildad personal där personalens sammanlagda arbete uppgår till minst en årsarbetskraft.

Vår ambition är att få en så heltäckande population som möjligt inom ramen för definitionen. Antalet museer som har fått årets enkät är något fler än förra året. Enkäten har gått till 261 museer år 2013 jämfört med 236 museer år 2012 (tabell 1). Utökningen har gjorts med hjälp av Riksförbundet Sveriges Museers medlemsförteckning. I figur 1 redovisas antalet tillfrågade museer för 2013 års statistik. Då inte alla museer har besvarat enkäten kan det finnas

enstaka museer som inte kvalificerar sig för gränsen på en årsarbetskraft och som inte bör vara med i populationen. Det gäller museer i kategorierna kommunala museer och övriga museer.

Antalet centrala museer, övriga statliga museer och regionala museer som tillfrågats förändras inte särskilt mycket mellan åren. Variationer bland dessa kan bero på att något museum har haft stängt en större del av eller hela året. Variationen bland dessa kan också bero på att de ibland redovisar uppgifter gemensamt för organisationen som kan bestå av fler än ett museum, ibland per museum. Bland kommunala museer och övriga museer är variationen lite större. Variationen här kan bero på att personalstyrkan varierar och att vissa museer inte kvalificerar sig för undersökningen varje år enligt de definitioner som angetts ovan beträffande minst ett årsverke. Det finns också nystartade museer som tillkommer och andra museer som stänger eller förändrar sin verksamhet.



Figur 1. Antal tillfrågade museer 2006–2013 per museikategori.

Figure 1. Number of surveyed museums 2006–2013 by museum category.

Utöver de museer som under åren har ingått i den officiella museistatistiken finns också ett stort antal arbetslivsmuseer. Årets enkät för den officiella museistatistiken har för första gången skickats även till dessa museer. Arbetslivsmuseernas huvudsakliga inriktning är att bevara, bruka, och berätta om en arbetsplats kulturhistoriska värden. Dessa arbetsplatser härrör i stor utsträckning från industrisamhället. Många av dessa drivs enbart av ideellt arbetande personal eller har få anställda. Begreppet arbetslivsmuseum började användas i slutet av 1990-talet i samband med att den ideella organisationen Arbetslivsmuseernas Samarbetsråd (ArbetSam) bildades. Antalet arbetslivsmuseer är omkring 1300 och ungefär en tredjedel av dem är medlemmar i ArbetSam. Enkäten skickades till samtliga (drygt 1300) arbetslivsmuseer som ingår i den databas för arbetslivsmuseer som drivs av Arbetets museum i Norrköping, både till dem som är medlemmar i ArbetSam och till dem som inte är det.

Arbetslivsmuseerna redovisas som en egen kategori för sig. De ingår inte i totalsiffror för de övriga museerna. Av de museer som har funnits med sedan tidigare finns några enstaka som även klassificeras som ett arbetslivsmuseum. Dessa redovisas i sin tidigare kategori och inte som ett arbetslivsmuseum.

Svarsfrekvenser

För den grupp museer som har varit med sedan tidigare, har årets undersökning besvarats av 201 museer vilket ger en svarsfrekvens på 77 procent (tabell 1). Den totala svarsfrekvensen har sjunkit under en rad år, och har under de senaste tre åren legat omkring 75 procent.

Bland centrala museer och regionala museer var svarsfrekvensen som högst, där nästan samtliga har svarat (tabell 2). Bland Övriga statliga museer har cirka 80 procent besvarat enkäten och bland de kommunala museerna har 75 procent svarat. I kategorin Övriga museer var svarsfrekvensen lägre än i de övriga kategorierna.

Svarsfrekvensen bland arbetslivsmuseerna var totalt sett 31 procent. Bland de arbetslivsmuseer som är medlemmar i ArbetSam var svarsfrekvensen cirka 60 procent. Bland de övriga arbetslivsmuseerna var svarsfrekvensen under 20 procent. I denna grupp är de flesta mycket små museer och sköts oftast enbart av ideella krafter. Resultaten för övriga arbetslivsmuseer redovisas inte på grund av den låga svarsfrekvensen.

Svarsfrekvenserna är som lägst i de kategorier där det finns många små museer: Kommunala museer, Övriga museer och arbetslivsmuseer. För de mindre museerna kan enkäten upplevas som komplicerad att besvara. Det är också svårare att nå fram till rätt person, särskilt vid ideellt drivna museer.

Tabell 1. Antal tillfrågade och svarande museer samt svarsfrekvens 2004–2013.

Table 1: Number of museums surveyed and responding including response rate 2004–2013.

År	Antal tillfrågade museer	Antal svarande museer	Svarsfrekvens
2004	206	193	94
2005	206	191	93
2006	210	184	88
2007	209	186	89
2008	205	181	88
2009	203	166	82
2010	217	169	78
2011	219	164	75
2012	236	179	76
2013*	261	201	77

*Exklusive arbetslivsmuseer.

Tabell 2. Antal tillfrågade och svarande museer samt svarsfrekvens* 2011–2013, per museikategori.
Table 2: Number of museums surveyed and responding including response rate 2011–2013, by museum category.

	2011			2012			2013		
	N	n	(%)	N	n	(%)	N	n	(%)
Centrala museer**	25	25	100	25	25	100	26	26	100
Övriga statliga museer	27	22	81	25	17	68	26	21	81
Regionala museer	32	32	100	33	32	97	35	34	97
Kommunala museer	83	60	72	91	68	75	98	73	74
Övriga museer	52	25	48	61	36	59	76	47	62
Totalt	219	164	75	235	178	76	261	201	77
Arbetslivsmuseer, ArbetSam-medlemmar	407	243	60
Arbetslivsmuseer, ej ArbetSam-medlemmar	906	160	18
Totalt arbetslivsmuseer	1313	403	31

*Där N=antal tillfrågade museer, n=antal svarande museer och svarsfrekvens= n/N

**Bergrummet räknades tidigare som en filial men räknas från och med 2013 som ett eget museum.

Tolkning av data och tids-serier

I de tidsserier vi presenterar är det viktigt att vara medveten om att variationerna mellan åren till viss del beror på att det är olika antal svarande museer olika år. Eftersom bortfallet för de centrala och de regionala museerna oftast är litet så är tidsserierna för dem mindre påverkade av bortfall.

Vi har avstått från att ersätta saknade värden med föregående års värden för att kompensera för svarsbortfall för hela enkäten eller enstaka frågor. I redovisningar av museistatistik som publicerats för år 2010 eller tidigare har bortfall för vissa frågor ersatts med de uppgifter som museet angav det föregående året. De tidsserier vi skapar består enbart av de data som samlats in det aktuella året. Som en följd av detta beräknar vi medelvärden enbart utifrån det antal svar som lämnats på en bestämd fråga och inte utifrån den totala populationen.

Museerna har tillfrågats om den museikategori vi hade sorterat in dem i var korrekt enligt deras uppfattning. Utifrån de uppgifter som museerna lämnat i årets enkät har ett tiotal museer bytt kategori i 2013 års redovisning jämfört med den kategori de redovisades i år 2012. Men har vi inte sorterat om museerna retroaktivt utan vi presenterar de tidsserier som vi har publicerat tidigare. Eftersom det är få museer som har bytt kategori och de är relativt små så har detta en

mycket marginell påverkan på jämförbarheten mellan 2013 och de tidigare åren i tidsserien.

Alla museer har inte fått samtliga frågor i årets undersökning. Frågor om intäkter efter intäktslag, kostnader efter kostnadslag eller om antalet publika aktiviteter ställdes endast till museer med fler än 10 årsarbetskrafter. Anledningen till detta var att underlätta besvarandet av enkäten för de mindre museerna.

Teckenförklaring/Key to symbols

Följande tecken används i tabeller för att särskilja när inget finns att redovisa, inte redovisas på grund av för hög osäkerhet eller när uppgift inte är tillgänglig samt när uppgift inte kan förekomma.

Inget finns att redovisa, 0 *Nothing to report, zero noll*

Uppgift inte tillgänglig .. *Data not available or eller alltför osäker för too uncertain to report att anges*

Uppgift kan inte före- . *Not applicable komma*

Besök och entréavgifter

Sammanfattning

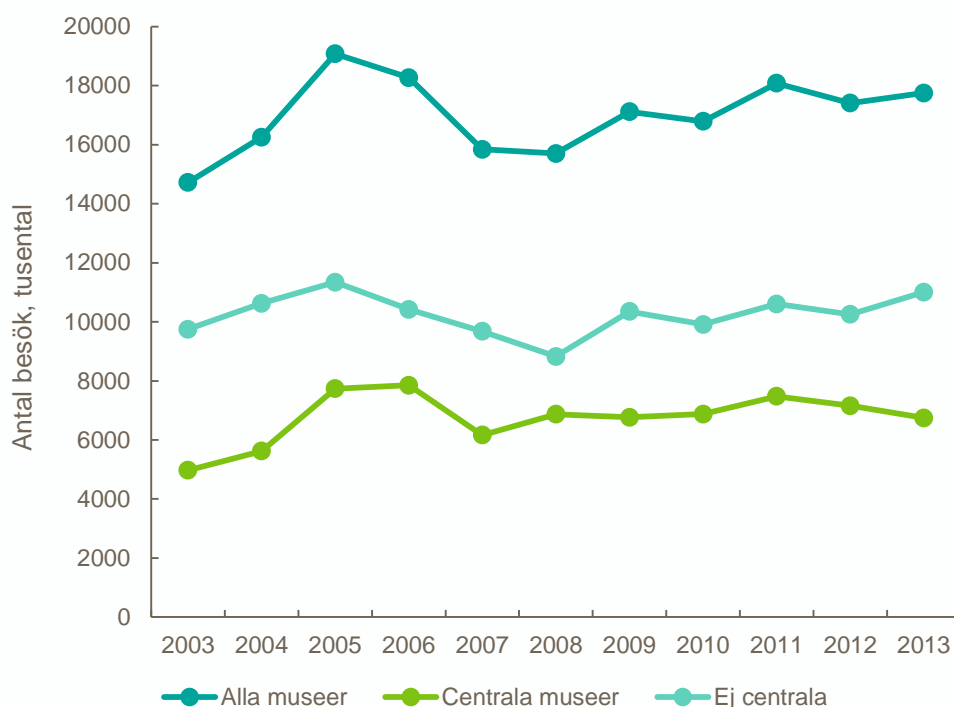
År 2013 gjordes minst 17,7 miljoner museibesök i Sverige. Jämfört med 2012 ökade det totala antalet besök. Omkring 40 procent av besöken gjordes vid centrala museer. Ytterligare minst 1,9 miljoner besök gjordes vid landets arbetslivsmuseer. Minst 2,7 miljoner besök gjordes av barn och unga till och med 18 år. Av dessa utgjorde knappt 1 miljon besök av barn från skolor och förskolor. En tredjedel av museerna hade fri entré för vuxna och tre fjärdedelar hade fri entré för barn och unga till och med 18 år.

Totalt antal besök

Minst 17,7 miljoner museibesök gjordes i Sverige under år 2013. Ytterligare minst 1,9 miljoner besök gjordes vid landets arbetslivsmuseer.

Under åren 2005 och 2006 ökade besöken kraftigt, vilket framförallt berodde på ökningen av besök till de centrala museerna (figur 2). Under dessa år pågick fri entré-reformen vid 19 av de centrala museerna. Mellan åren 2006 och 2007 minskade besöken betydligt medan det sedan 2008 har varit en ökande trend.

Flest besök gjordes på de centrala museerna, som stod för 38 procent av årets museibesök. Dock minskade de centrala museernas besök 2013 jämfört med 2012. Minskningen förklaras helt av att två av de stora centrala museerna, Vasamuseet och Nationalmuseum hade stängt under delar av året. För resterande museer ökade antalet besök 2013 vilket till viss del beror på att fler museer har besvarat årets undersökning.



Figur 2. Antal besök 2003–2013, tusental.
Figure 2. Number of visits 2003–2013, thousands.

I tabell 3 visas det totala antalet besök vid de museer som besvarat undersökningen respektive år uppdelat på olika museikategorier. Variationen mellan åren i antalet besök, för alla museer utom

de centrala och de regionala museerna beror delvis på det varierande antal museer som svarar på enkäten.

Tabell 3. Antal besök vid museer 2008–2013 per museikategori, tusental.

Table 3. Number of visits to museums 2008–2013, by museum category, thousands.

	2008	2009	2010	2011	2012	2013	Antal museer 2013
Centrala museer	6 870	6 765	6 875	7 476	7 155	6 746	26
Övriga statliga museer	1 262	1 333	1 253	1 551	1 153	1 492	21
Regionala museer	2 864	3 382	3 476	3 747	4 005	3 891	33
Kommunala museer	3 015	3 879	3 914	4 178	3 731	4 245	72
Övriga museer	1 687	1 757	1 272	1 130	1 361	1 378	41
Totalt	15 699	17 115	16 788	18 082	17 405	17 752	193
Arbetslivsmuseer, ArbetsSam-medlemmar	1 374	207
Arbetslivsmuseer, ej ArbetsSam-medlemmar	544	116
Totalt arbetslivsmuseer	1 918	323

Besök från barn och unga och skolor/förskolor

Minst 2,7 miljoner besök gjordes av barn och unga till och med 18 år. Av dessa utgjorde knappt 1 miljon besök av barn från skolor och förskolor. Siffrorna är en underskattning av det verkliga totala antalet besök. Detta beror bland annat på att en del museer inte kan särredovisa antalet barn och unga exempelvis om de har fri entré. Dessutom finns det ett bortfall av svar inte minst från kommunala museer som tar emot en stor del av besöken. Flest besök från barn och unga

respektive skolor och förskolor fick de centrala museerna.

Frågan om antal besök av barn och unga har bara ställts sedan 2012. Uppgifter om besök av barn och unga från skolor och förskolor har däremot samlats in under ett flertal år (tabell 5). Det är svårt att säga något om en långsiktig trend för museibesök från skolor och förskolor utifrån tabell 5, dels för att antalet museer som svarat på denna fråga varierat mellan åren, dels för att antalet besök varierar ganska kraftigt mellan åren inom enskilda museikategorier.

Tabell 4. Antal besök av barn och unga t.o.m. 18 år* vid museer 2012–2013.

Table 4. Total number of museum visits by children and adolescents in 2012–2013.

	2012	2012	2013	2013	2013	2013
	Antal besök	Besök från skolor och förskolor, antal barn	Antal besök	Antal museer	Besök från skolor och förskolor, antal barn	Antal museer
Centrala museer	1 414 977	429 634	1 459 131	24	338 761	26
Övriga statliga museer	70 087	44 250	106 775	12	71 200	20
Regionala museer	694 272	322 452	666 729	21	243 228	33
Kommunala museer	441 584	184 192	387 877	25	230 361	60
Övriga museer	53 508	42 998	129 081	22	54 469	33
Totalt	2 674 428	1 023 526	2 749 593	104	938 019	172
Arbetslivsmuseer, ArbetSam-medlemmar	153 218	98	37 102	174

*En del museer har en annan åldersgräns än 18 år då de räknar besök av barn och unga.

Tabell 5. Antal besök från skolor och förskolor vid museer 2008–2013.

Table 5. Number of museum visits from schools and preschools 2008–2013.

	2008	2009	2010	2011	2012	2013
Centrala museer	432 921	505 491	489 310	430 427	429 634	338 761
Övriga statliga museer	62 659	55 374	83 507	63 305	44 250	71 200
Regionala museer	225 872	299 113	288 843	246 427	322 452	243 228
Kommunala museer	309 412	358 267	401 350	372 203	184 192	230 361
Övriga museer	62 105	40 002	55 419	34 846	42 998	54 469
Totalt	1 092 969	1 258 247	1 318 429	1 147 208	1 023 526	938 019
Arbetslivsmuseer, ArbetSam-medlemmar	37 102

Entréavgifter

Det är 65 museer som har fri entré för samtliga hela året, och de flesta av dem är regionala eller kommunala museer (tabell 6). Ett mindre antal, 12 stycken, har också fri entré för alla oavsett ålder, men tar ut avgifter vid vissa utställningar. Andra, 20 stycken, tar vanligtvis ut avgifter, men har fri entré vid vissa tider under veckan. Den genomsnittliga entréavgiften för vuxna var 64 kronor för de 100 museer som inte har fri entré för vuxna vid något tillfälle. För de arbetslivsmuseer som besvarat enkäten var det ungefär lika vanligt med fri entré som att ta ut entréavgift.

Alla museer har fri entré för barn, de flesta upp till och med 18 år (tabell 7). Ett mindre antal, 56 stycken, tar ut entréavgift från en lägre ålder. Alla centrala museer utom Tekniska museet och Stiftelsen Skansen har fritt inträde för barn upp till och med 18 år. Tekniska museet tar ut entré från 7 års ålder och Skansen från 6 år.

Den genomsnittliga entréavgiften för de som tar ut avgifter för barn och unga under 19 år har under åren 2010–2012 varit omkring 40 kronor. För år 2013 samlades uppgiften inte in.

Tabell 6. Entréavgifter vuxna 2013, antal museer.

Table 6. Entrance fees adults 2013, number of museums.

FRI ENTRÉ VUXNA	Ja, hela året	Ja, men avgift vissa utställningar	Ja, vissa tider*	Nej	Genomsnittlig entréavgift, SEK**	Antal museer
Centrala museer***	3	0	9	10	86	26
Övriga statliga museer	4	3	0	14	64	21
Regionala museer	19	1	1	13	59	34
Kommunala museer	28	7	8	30	57	73
Övriga museer	11	1	2	33	65	47
Totalt	65	12	20	100	64	201
Arbetslivsmuseer, ArbetSam-medlemmar	99	21	18	105	57	243

*Fritt inträde någon dag eller några timmar per vecka.

**För de museer som inte omfattades av fri entré vid något tillfälle.

***De centrala museerna har besvarat frågan per myndighet. Därför är summan av svar lägre än antalet museer som uppgifterna gäller.

Tabell 7. Entréavgifter barn och unga 2013, antal museer.

Table 7. Entrance fees children and adolescents 2013, number of museums.

FRI ENTRÉ BARN OCH UNGA	Ja, t.o.m. 18 år eller högre	Ja, upp till en viss ålder (lägre än 18 år)	Nej	Antal museer
Centrala museer	24	2	0	26
Övriga statliga museer	14	7	0	21
Regionala museer	32	2	0	34
Kommunala museer	52	21	0	73
Övriga museer	23	24	0	47
Totalt	145	56	0	201
Arbetslivsmuseer, ArbetSam-medlemmar	124	113	0	237

Utställningar och publika aktiviteter

Sammanfattning

Antalet utställningar i drift under året var 2 046, och närmare två tredjedelar hade producerats under året. Antalet vandringsutställningar var 161, varav cirka en tredjedel var nyproducerade.

Utställningar som omfattas av MU-avtalet har genomförts på 95 museer under 2013. MU-avtalet är ett ramavtal för konstnärers medverkan och ersättning vid utställningar, som trädde i kraft 2009. Bland de deltagande konstnärerna hade det upprättats skriftliga avtal med 40 procent och 28 procent hade fått ersättning på eller över MU-avtalets lägstanivå. Fler konstnärer kan ha fått ersättning men på en lägre nivå. Det totala belopp som de svarande museerna har betalat ut i medverkans- och utställningsersättning under 2013 uppgick till 5,7 miljoner kr.

För alla museikategorier var den vanligaste publika aktiviteten att ha visningar och guidningar på museet. För tre av de centrala museerna var även filmvisningar en av de vanligast förekommande aktiviteterna. Flest antal föredrag, seminarier, debatter och liknande hölls hos de regionala museerna. De centrala museerna

hade det största antalet teater- drama- eller dansföreläsningar.

Antalet utställningar

De museer som besvarat frågorna om utställningar i årets undersökning har angett att antalet utställningar under 2013 var totalt 2 046 stycken och 62 procent av dessa, 1 260 stycken, var tillfälliga utställningar som producerats under året. De svarande museerna har angett att antalet vandringsutställningar under 2013 var totalt 161 stycken och ungefär en tredjedel av dessa var nyproducerade. Antalet utställningsplatser har de museer som svarat tillsammans angett till 335.

Det totala antalet utställningar under 2013 är högre än under 2012 men ökningen beror delvis på att det är fler museer som har svarat på årets undersökning. Fram till och med år 2011 efterfrågades det totala antalet utställningar, men år 2012 och 2013 efterfrågades antalet permanenta respektive antalet tillfälliga utställningar. Det är tänkbart att museerna med den ändrade frågan har räknat med fler utställningar än tidigare eftersom vi nu specificerat utställningarna såsom permanenta respektive tillfälliga.

Tabell 8. Antal utställningar 2013.
Table 8. Number of exhibitions 2013.

	UTSTÄLLNINGAR				VANDRINGSUTSTÄLLNINGAR*			Antal museer
	Permanent**	Tillfälliga	Därav tillfälliga som egenproducerats	Totalt***	I drift	Därav nyproducerade	Utställningsplatser	
Centrala museer	144	144	119	288	29	13	50	26
Övriga statliga museer	65	79	59	144	14	5	39	19
Regionala museer	218	392	257	610	59	21	180	33
Kommunala museer	229	485	296	714	48	13	44	66
Övriga museer	130	160	97	290	11	3	22	42
Totalt	786	1260	828	2046	161	55	335	186
Arbetslivsmuseer, ArbetSam-medlemmar****	181	100	80	281	11	5	14	50

*Vandringsutställningar är tillfälliga utställningar som flyttas mellan olika museer och institutioner.

**Med permanenta utställningar avses utställningar av mer varaktig karaktär som står på museet under minst ett par år.

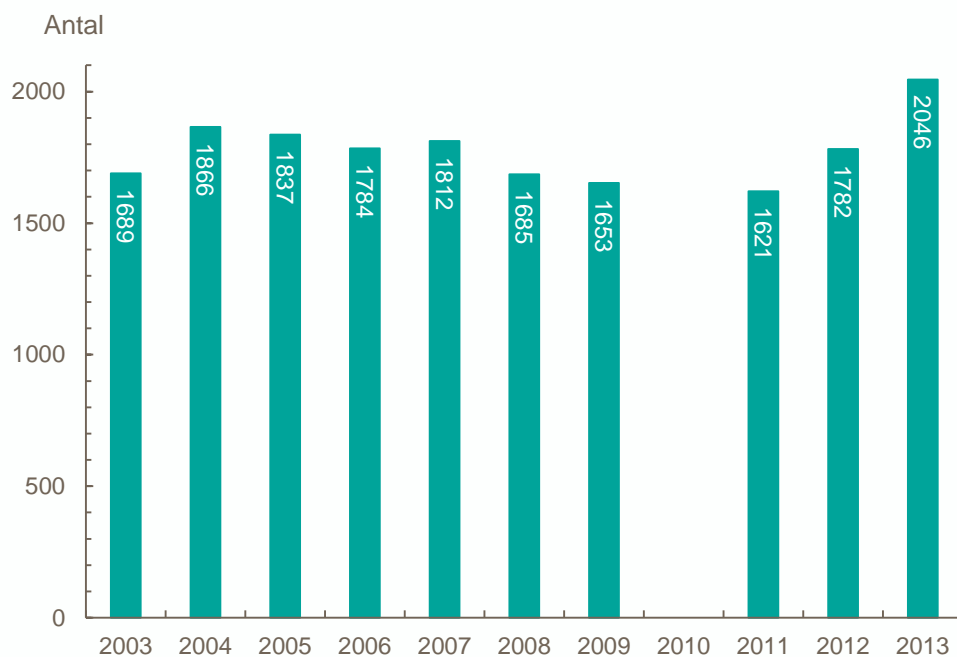
***Permanent och tillfälliga utställningar.

****Frågan gick endast till de 54 arbetslivsmuseer med mer än en årsarbetskraft.

Figur 3 visar utvecklingen av det totala antalet utställningar 2003–2013 för de museer som svarat de olika åren.

Det totala antalet utställningar för olika museikategorier visas i tabell 9. Det går inte att dra slutsatser om förändringar över tid i kategorierna Övriga statliga museer, Kommunala

museer och Övriga museer på grund av det varierande antalet svarande museer. De uppgifter i tabell 9 om antalet utställningar för samtliga svarande museer (i raden Totalt) ska betraktas som minimivärden för hur många utställningar som visades på landets museer under respektive år.



Figur 3. Totalt antal utställningar, permanenta och tillfälliga (exklusive arbetslivsmuseer).*

Figure 3. Total number of exhibitions (permanent and temporary, excluding occupational museums).

*För år 2010 samlades inga uppgifter om antalet utställningar in.

Tabell 9. Totalt antal utställningar (permanenta och tillfälliga) 2008–2013.

Table 9. Total number of exhibitions, (permanent and temporary) 2008–2013.

	2008	2009	2010*	2011	2012	2013	Antal museer 2013
Centrala museer	264	219	..	285	279	288	26
Övriga statliga museer	114	109	..	102	110	144	19
Regionala museer	472	519	..	479	570	610	33
Kommunala museer	593	642	..	648	696	714	66
Övriga museer	242	164	..	107	127	290	42
Totalt	1 685	1 653	..	1 621	1 782	2 046	186
Arbetslivsmuseer, ArbetSam-medlemmar	281	50

*Uppgiften samlades inte in.

Konstnärers ersättning vid utställningar

Det ramavtal för konstnärers medverkan och ersättning vid utställningar, som kallas MU-avtalet, trädde i kraft den 1 januari 2009. Avtalet tecknades mellan staten och flera nationella bildkonstorganisationer. Syftet med avtalet är att skapa bättre förutsättningar för professionella utövare inom bild- och formkonstområdet.

Avtalet gäller utställningar med verk av nu levande konstnärer som har sin huvudsakliga verksamhet i Sverige och/eller som är stadigvarande bosatta i landet. Verken ska också vara i konstnärens ägo.

Enligt avtalet ska ett enskilt skriftligt avtal träffas mellan arrangören och konstnären inför varje utställning. Konstnären har alltid rätt till utställningsersättning som är bestämd i en särskild tariff. Avtalet omfattar också medverkansersättning till konstnären för dennes arbete och omkostnader i samband med utställningen.

Avtalet är bindande enbart för statliga institutioner, men bör också vara vägledande vid utställningar där arrangören inte är en statlig institution. Arrangörer av utställningar inom bild- och formkonstområdet är framförallt museer, konsthallar, kulturhus och konstföreningar.

Kulturanalys har i regleringsbrevet för 2014 fått i uppdrag att påbörja arbetet med statistik för bild- och formkonstområdet. En viktig del i en kommande statistik för detta område är uppgifter om MU-avtalets tillämpning. Därför har Kulturanalys valt att ställa frågor till museerna, eftersom det bland landets museer finns ett stort antal utställningsarrangörer och att göra detta i samband med insamlingen av uppgifter från samtliga museer för den officiella statistiken. Frågorna har utarbetats i samråd med Statens kulturråd, Konstnärsnämnden, KRO/KIF⁴ och Reko⁵.

Hösten 2012 gjorde Kulturrådet en undersökning om MU-avtalet och konstaterade att det fanns områden i avtalet som kan förbättras och

förtydligas för att främja en ökad tillämpning.⁶ Kulturrådet tog på regeringens uppdrag fram ett förslag på ett omförhandlat MU-avtal som lämnades till regeringen i december 2013. Det nya reviderade avtalet gäller från 1 juli 2014 och innebär bland annat att professionella utövare som fotografer, konsthantverkare och illustratörer också omfattas. En annan förändring är att ersättningsnivån minskar successivt efter 12 veckor av utställningsperioden.

Frågor om MU-avtalet ställdes till alla museer med mer än en årsarbetskraft inklusive arbetslivsmuseerna. Det innebar att endast 9 arbetslivsmuseer fick frågan, så de resultaten redovisas inte. Av de museer som besvarat årets undersökning var det 95 museer (exklusive arbetslivsmuseer) som 2013 hade haft sådana utställningar som omfattas av avtalet. Sammanlagt hade dessa museer haft 263 separatutställningar och 160 samlingsutställningar med drygt 1 300 deltagande konstnärer.

Med drygt 40 procent av de deltagande konstnärerna hade det upprättats skriftliga avtal. Dock var det mycket vanligare att det upprättades sådana avtal vid separatutställningar, då 80 procent av konstnärerna hade avtal, jämfört med 32 procent av de konstnärer som deltog i samlingsutställningar.

Av de deltagande konstnärerna hade 28 procent fått ersättning på eller över MU-avtalets lägstanivå. Även här fick fler konstnärer sådan ersättning vid separatutställningar än vid samlingsutställningar. Bland separatutställningar är andelen med ersättning på minst lägstanivån 51 procent, och bland samlingsutställningar 22 procent. Enligt öppna svar som lämnats i enkäten framkommer det att fler konstnärer fått ersättningar men då på en lägre nivå än vad som föreskrivs av MU-avtalet.

⁴ KRO/KIF: Konstnärernas riksorganisation, Sveriges konsthantverkare & Industriformgivare.

⁵ Reko, som drivs av en ideell förening, kartlägger konstnärernas villkor www.projektreko.org.

⁶ Statens kulturråd 2013.

Tabell 10. Tillämpning av MU-avtalet 2013.
Table 10. Application of the MU agreement 2013.

	Antal <u>museer med</u> utställningar som omfattas av MU-avtalet	Antal separat- utställningar	Antal samlings- utställningar	Antal deltagande konstnärer*	Antal deltagande konstnärer med skriftliga avtal*	Procent med avtal	Antal deltagande konstnärer som fått ersättning på minst MU:s lägstanivå*	Procent med ersättning minst lägstanivå
Centrala museer	8	6	10	44	44	100	44	100
Övriga statliga museer	7	9	6	35	18	51	14	40
Regionala museer	26	114	46	425	155	36	150	35
Kommunala museer	36	93	75	446	260	58	93	21
Övriga museer	18	41	23	361	59	16	64	18
Totalt	95	263	160	1311	536	41**	365	28**

*Andel kvinnor omkring 50–55 procent.

**Bland separatutställningar är andelen med skriftliga avtal 80 procent, och bland samlingsutställningar 29 procent. Bland separatutställningar är andelen med ersättning minst på lägstanivå 52 procent, och bland samlingsutställningar 20 procent.

Det totala belopp som de svarande museerna har betalat ut i medverkans- och utställningsersättning under 2013 uppgick till 5,7 miljoner kronor. Ungefär tre fjärdedelar av beloppet var utställningsersättningar och en fjärdedel medverkansersättningar. De regionala museerna stod för den största andelen av museernas totala belopp, och därefter de kommunala museerna. Genomsnittlig ersättning per utställning var 14 000 kronor.

Om man slår ut museernas totala ersättning på alla deltagande konstnärer, oavsett om de har fått ersättning eller inte, blir den genomsnittliga ersättningen 4 000 kronor. Högst genomsnittlig ersättning betalades ut av de centrala museerna.

Tabell 11. Utställnings- och medverkansersättningar 2013, tusental kronor.
Table 11. Exhibition and participation compensation 2013, SEK thousands.

	Antal <u>museer</u> med utställningar som omfattas av MU-avtalet	Utställnings- ersättning, tkr (n*)	Medverkans- ersättning, tkr (n*)	Summa utställnings- och medverkans- ersättning, tkr	Genomsnittlig ersättning per utställning (separat- och samlings- utställningar), tkr**	Genomsnittlig ersättning per konstnär (separat- och samlings- utställningar), tkr**
Centrala museer	8	688 (7)	563 (7)	1 251	78	28
Övriga statliga museer	7	821 (5)	33 (4)	854	57	24
Regionala museer	26	1 340 (21)	542 (19)	1 881	12	4
Kommunala museer	36	1 309 (26)	246 (25)	1 555	9	3
Övriga museer	18	145 (11)	32 (12)	177	3	0,5
Totalt	95	4 303 (70)	1 416 (67)	5 718	14	4

*n = antalet museer som har angett uppgift om ersättning. Övriga svarade vet ej.

**Beräknat på alla deltagande konstnärer. Dock har inte samtliga fått någon ersättning.

Publika aktiviteter

Kulturanalys och Statens Kulturråd⁷ har under tidigare år (fram till 2011 års statistik) frågat efter antal publika aktiviteter och antalet deltagare i dessa. Den uppdelning som funnits tycks inte ha fångat alla aspekter av museernas roll som mötesplats och museernas påverkan på samhället. Aktiviteterna var indelade i tre olika kategorier samt övrig programverksamhet inom respektive utanför museet.

I insamlingen för år 2012 bad vi respondenterna att lista de typer av aktiviteter som vanligtvis förekom på museet. Svaren gavs i en öppen fråga och sammanställdes översiktligt. De aktiviteter som oftast förekom var: föredrag och seminarier, visningar och guidningar, kurser och studiecirklar, konserter och musikevenemang, teater- och dramaföreställningar, filmvisningar, workshops och prova-på aktiviteter. Det förekom också olika typer av marknader och vandringar. Aktiviteter arrangerades i samband med olika skollov och särskilda helger som till exempel nationaldagen. Många aktiviteter var också riktade till exempelvis barn eller familjer.

I årets insamling för år 2013 ställdes frågor om publika aktiviteter uppdelat på nio olika kategorier eller typer av aktiviteter samt övrig programverksamhet inom respektive utanför museet (tabell 12). Kategorierna utformades utifrån de vanligaste aktiviteterna som nämndes i förra årets enkät. Frågan om publika aktiviteter ställdes till alla centrala museer och till de museer som har mer än 10 årsarbetskrafter.

För alla museikategorier var den vanligaste aktiviteten att ha visningar och guidningar på museet. Filmvisningar, som var den näst vanligast förekommande aktiviteterna för de centrala museerna, genomfördes nästan uteslutande på tre museer: Vasamuseet, Naturhistoriska riksmuseet och Tekniska museet. Flest antal föredrag, seminarier, debatter och liknande hölls hos de regionala museerna. De centrala museerna hade det största antalet teater- drama- eller dansföreställningar. Regionala och Kommunala museer stod för de flesta vandringar utanför museet. Många aktiviteter har redovisats under rubriken Övrig programverksamhet. Någon Kulturanalys har inte samlat in någon information om vad för verksamhet som döljer sig bakom dessa siffror. Jämförelser med uppgifter om publika aktiviteter från tidigare år kan inte göras eftersom frågorna inte formulerats på samma sätt.

⁷ Statens kulturråd fram till och med 2010, Kulturanalys från och med 2011.

Tabell 12. Publika aktiviteter 2013, antal tillfällen.*
Table 12. Public activities 2013, number of occasions.

	Centrala museer	Övriga statliga museer	Regionala museer	Kommunala museer	Övriga museer
Antal museer som svarat	26	18	30	25	12
Hela populationen	ja	nej	nej	nej	nej
Föredrag/seminarier/debatter/samtal	739	101	1 372	507	69
Konserter och musikevenemang	172	25	437	111	56
Teater- drama- eller dansföreställningar	1 286	17	206	473	52
Filmvisningar	11 914	54	637	291	99
Visningar/guidningar inom museet	26 366	3 573	11 999	4 853	3 331
Vandringar, t.ex. stads- kultur- eller konstvandringar utanför museet	131	17	551	534	362
Kurser/studiecirklar	77	55	351	16	21
Workshop, prova-på-aktiviteter	75	3	507	453	153
Marknader	31	0	27	10	2
Övrig programverksamhet inom museet	1 775	1 523	2 479	824	21
Övrig programverksamhet utanför museet	49	201	1 865	227	53

*I redovisningen ingår samtliga centrala museer. För de övriga kategorierna ingår bara museer med minst 10 årsarbetskrafter.

Museernas aktivitet på webben

Sammanfattning

Museerna hade sammanlagt minst 18 miljoner unika besök på sina webbplatser. Museerna var aktiva på internet på genom att bedriva ett aktivt arbete på Wikipedia eller bloggar. Flertalet museer hade också egna sidor på sociala medier och vanligast var att ha en facebook-sida.

Webbesök

Museerna hade sammanlagt minst 18 miljoner unika besök på sina webbplatser (tabell 13). Det var dock många museer som inte mätte antal besök på webben eller hade sådana uppgifter tillgängliga, så utnyttjandet av museernas webbplatser var sannolikt större än så. De besök som mäts har inte specificerats utan kan vara både sådana där man tittar efter öppettider och

sådana där man tar del av museernas digitaliserade material. Frågan om besökare på webben ställdes för första gången för år 2012. De flesta museer hade också en webbplats som anpassats för att kunna läsas på en mobiltelefon eller en surfplatta.

Sociala medier

Museerna var aktiva på internet på flera olika sätt. Några, 37 stycken, bedrev ett aktivt arbete på Wikipedia och 65 museer har uppgett att de bedrev ett aktivt arbete på bloggar (tabell 14). Flertalet museer hade också egna sidor på sociala medier (tabell 15). Vanligast var att ha en facebook-sida. Näst vanligast var att museerna använde Twitter och Instagram. I mindre utsträckning använde museerna Flickr och Youtube.

Tabell 13. Antal unika besök på museets webbplats, tusental.

Table 13. Number of unique visits to the museum's website in, thousands.

	Antal unika besök 2013	Antal museer som uppgett antal unika besökare	Har webbplats anpassad för mobil eller surfplatta*
Centrala museer	11 011	23	22
Övriga statliga museer	1 344	12	9
Regionala museer	3 112	29	11
Kommunala museer	1 886	37	35
Övriga museer	761	14	19
Totalt	18 114	115	96
Arbetslivsmuseer, ArbetSam-medlemmar	831	36	90

Tabell 14. Internetaktiviteter 2013, antal museer.

Table 14. Internet activities 2013, number of museums.

	Aktivt arbete på Wikipedia*	Aktivt arbete med bloggar*
Centrala museer	21	20
Övriga statliga museer	2	4
Regionala museer	4	17
Kommunala museer	4	16
Övriga museer	6	8
Totalt	37	65
Arbetslivsmuseer ArbetSam-medlemmar	9	18

Tabell 15. Sociala medier 2013, antal museer som uppgett att de använder tjänsten samt antal följare i medeltal *
Table 15. Social media 2013, number of museums that have said that they use the service and average number of subscribers.

	Facebook	Facebook	Twitter	Twitter	Instagram	Instagram	Flickr	Flickr	Youtube	Youtube
	Antal museer	Följare i medeltal	Antal museer	Följare i medeltal	Antal museer	Följare i medeltal	Antal museer	Följare i medeltal	Antal museer	Följare i medeltal
Centrala museer	25	6 955	22	1 392	19	811	10	79	18	239
Övriga statliga museer	16	1 323	5	113	5	167	2	..	2	..
Regionala museer	27	1 289	10	733	10	135	3	19	7	554
Kommunala museer	56	972	15	534	15	158	3	..	7	36
Övriga museer	25	1 339	6	246	6	80	1	..	5	186
Totalt	149		58		55		19		39	
Arbetslivsmuseer, ArbetSam-medlemmar	40	305	9	53	8	2	7	..	9	479

*Av de museer som har uppgett antal följare.

Personal

Sammanfattning

År 2013 utfördes minst 4 404 årsarbetskrafter på landets museer. Ytterligare minst 178 årsarbetskrafter utfördes på de arbetslivsmuseer som ingått i årets undersökning. Vid arbetslivsmuseerna översteg det ideella arbetet de årsarbetskrafter som utfördes av avlönad personal. De årsarbetskrafter som är uppdragsfinansierade och de som finansieras av sysselsättningsfrämjande åtgärder utförs till stor del vid de regionala museerna.

Årsarbetskrafter

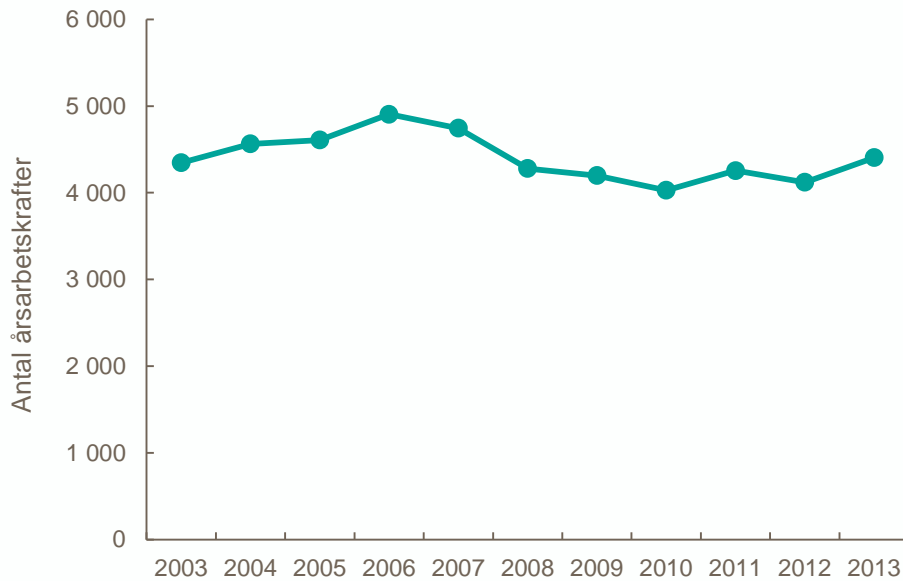
Under 2013 utfördes det 4 404 årsarbetskrafter på landets museer, vilket är en ökning jämfört med 2012. Det som Kulturanalys i den här rapporten benämner *årsarbetskrafter* har i tidigare rapporter benämnts *årsverken*. Ytterligare 178 årsarbetskrafter utfördes på de 215 arbetslivsmuseer som svarat på årets undersökning. Figur 4 visar utvecklingen av antalet årsarbetskrafter 2003–2013. Figuren visar en ökning av antalet årsarbetskrafter under 2006 vilket sammanfaller med Access-projektets inledning och även med fri entré-reformen⁸. Access avslutades 2009 och fri entré-reformen avslutades 2007. Antalet årsarbetskrafter minskade under perioden 2007–2008 och har därefter legat stabilt. En viss ökning kan ses 2013 jämfört med 2012 och detta beror främst på fler svarande museer.

Tabell 16 visar utvecklingen av antalet årsarbetskrafter för de olika museikategorierna.

Av de 4 404 årsarbetskrafterna var drygt 600 finansierade med hjälp av olika sysselsättningsfrämjande åtgärder som till exempel lönebidrag. Närmare hälften av dessa utfördes vid de regionala museerna. Av det totala antalet årsarbetskrafter var 274 uppdragsfinansierade och de utfördes framförallt vid de regionala museerna.

Vid museer bedrivs också ideellt arbete. Vid samtliga museer (exklusive arbetslivsmuseerna) motsvarade det ideella arbetet drygt 60 årsarbetskrafter, motsvarande ungefär 1,5 procent av det utförda arbetet. Vid arbetslivsmuseerna däremot översteg det ideella arbetet de årsarbetskrafter som utfördes av avlönad personal, där motsvarade det ideella arbetet 65 procent av det utförda arbetet.

⁸ Access-projektet pågick 2006–2009 och var en satsning på sysselsättningsåtgärder i kultursektorn. Fri entré-reformen pågick i full skala 2005–2006 och omfattade 19 statliga museer.



Figur 4. Antal årsarbetskrafter vid museer 2003–2013 (exklusive arbetslivsmuseer).

Figure 4. Number of full-time equivalents at museums 2003–2013 (excluding occupational museums).

Tabell 16. Antal årsarbetskrafter vid museer 2008–2013 per museikategori.

Table 16. Number of full-time equivalents at museums 2008–2013, by museum category.

	2008	2009	2010	2011	2012	2013	Antal museer 2013
Centrala museer	1 593	1 620	1 559	1 617	1 468	1 555	26
Övriga statliga museer	267	242	270	284	230	292	21
Regionala museer	1 427	1 386	1 283	1 390	1 461	1 460	34
Kommunala museer	736	775	728	824	753	810	72
Övriga museer	256	174	190	142	209	287	44
Totalt	4 280	4 198	4 029	4 256	4 121	4 404	197
Arbetslivsmuseer, ArbetSam-medlemmar	178	215

Tabell 17. Antal årsarbetskrafter vid museer 2013, av arbetsmarknadsåtgärder, uppdragsfinansierade och ideellt arbete.

Table 17. Number of full-time equivalents at museums 2013, from labour market measures, assignment financed and volunteer work.

	Totalt	Därav arbetsmarknadsåtgärder	Därav uppdragsfinansierat	Ideellt arbete, antal årsarbetskrafter (Ingår ej i det totala antalet årsarbetskrafter)	Antal museer som svarat
Centrala museer	1 555	73	7	12	26
Övriga statliga museer	292	21	4	1	21
Regionala museer	1 460	275	216	6	34
Kommunala museer	810	154	38	13	72
Övriga museer	287	80	9	30	47
Totalt	4 404	602	274	62	200
Arbetslivsmuseer, ArbetSam-medlemmar	178	126	10	320	241

Ekonomi

Sammanfattning

Museernas samlade intäkter uppgick 2013 till 4,3 miljarder kronor. För de centrala museerna utgjorde bidrag och anslag 61 procent och entréintäkter 17 procent av de totala intäkterna. Närmare hälften av de totala kostnaderna för de centrala museerna var personalkostnader och ungefär en fjärdedel lokalkostnader.

Intäkter och kostnader

Uppgifter om totala intäkter och totala kostnader samlades in från alla museer (tabell 18). Museernas samlade intäkter uppgick 2013 till 4,3 miljarder kronor.

Uppgifter om intäkter och kostnader uppdelade per intäktslag eller kostnadslag samlades in för alla centrala museer, och för resterande museer endast för de med 10 eller fler årsarbetskrafter. Här redovisas uppgifter för de centrala museerna i tabell 19 och 20.

För de centrala museerna utgjorde bidrag och anslag 61 procent av de totala intäkterna. Entréintäkter stod för 17 procent och försäljning för 5 procent. Intäkter från sponsring och donationer uppgick till nästan 4 procent. Närmare hälften, 46 procent, av de totala kostnaderna var personalkostnader och cirka 26 procent lokalkostnader.

Tabell 18. Totala intäkter och kostnader 2013, tusental kronor.

Table 18. Total revenues and costs 2013, SEK thousands.

	Totala intäkter	Totala kostnader	Antal museer
Centrala museer	1 916 875	1 912 825	26
Övriga statliga museer	310 658	347 454	19
Regionala museer	1 199 821	1 209 974	34
Kommunala museer	614 313	962 542	65
Övriga museer	280 173	363 701	39
Totalt	4 321 840	4 796 496	183
Arbetslivsmuseer, ArbetSam-medlemmar	144 516	161 660	209

Tabell 19. Intäkter uppdelat på intäktsslag för de centrala museerna 2013, tusental kronor (procent av totala intäkter)
Table 19. Revenues by revenue type for the central museums 2013, SEK thousands (per cent of total revenues).

CENTRALA MUSEER		
Intäktsslag	Tusen kronor	Procent av totala intäkter
Stat exkl. Arbetsförmedlingen	1 135 273	59,2
Arbetsförmedlingen	11 799	0,6
Landsting	8 082	0,4
Kommun	1 265	0,1
EU	7 347	0,4
Summa bidrag/anslag	1 163 766	60,7
Entréintäkter	321 570	16,8
Försäljning	101 925	5,3
Uppdrag	24 321	1,3
Sponsring	26 450	1,4
Donationer	46 560	2,4
Fondavkastning	3 230	0,2
Övrigt	229 053	11,9
Summa övriga intäkter	753 109	39,3
Totala intäkter	1 916 875	100,0
<i>Antal svarande museer</i>	26	

Tabell 20. Kostnader uppdelat på kostnadsslag för de centrala museerna 2013, tusental kronor (procent av totala kostnader)

Table 20. Costs by cost type for the central museums 2013, SEK thousands (per cent of total costs).

CENTRALA MUSEER		
Kostnadsslag	Tusen kronor	Procent av totala kostnader
Löpande kostnader		
Personal	882 059	46,1
Lokaler	504 142	26,4
Övriga löpande	405 600	21,2
Kapitalkostnader		
Inköp av föremål till samlingarna	40 298	2,1
Investeringar*	65 559	3,4
Övriga kapitalkostnader	15 166	0,8
Totala kostnader	1 912 825	100,0
<i>Antal svarande museer</i>	26	

Referenser

Myndigheten för kulturanalys. 2012. *Museer 2011*, Kulturfakta 2012:2.

Myndigheten för kulturanalys. 2013. *Museer 2012*, Kulturfakta 2013:1.

Statens kulturråd. 2013. *MU-avtalet – nulägesanalys och förslag till revidering*. Kulturrådets skriftserie 2013:3.

Bilaga I – Antal besök per museum

Tabell 21. Besök per museum 2013, efter län och kommun. Exklusive arbetslivsmuseer.

Table 21. Visits per museum 2013, by county and municipality. Excluding occupational museums.

Län/Kommun	Museum	Kategori	Totalt antal besök	Besök från barn och unga*	Besök från skolor och förskolor**
Stockholms län					
Värmdö	Gustavsbergs Porslinsmuseum	Kommunala museer	54 800	Vet ej	Vet ej
Ekerö	Birkamuseet	Övriga statliga museer	Ej svarat	Ej svarat	Ej svarat
Huddinge	Litografiska Museet. Grudes Ateljé & Stentryckeri	Övriga museer	3 388	310	258
Botkyrka	Tumba Bruksmuseum	Centrala museer	11 202	3 897	1 666
Botkyrka	Mångkulturellt centrum	Kommunala museer	18 440	3 251	2 785
Haninge	Naturum Nationalparkernas hus	Övriga statliga museer	68 871	Vet ej	3 606
Sollentuna	MC Collection Museum	Övriga museer	7 953	1 070	218
Stockholm	Arkitektur- och designcentrum	Centrala museer	152 359	31 520	9 804
Stockholm	Armémuseum	Centrala museer	82 975	29 876	8 993
Stockholm	Bergrummet	Centrala museer	25 156	3 244	1 302
Stockholm	Etnografiska museet	Centrala museer	108 149	9 189	4 738
Stockholm	Hallwylska museet	Centrala museer	100 829	3 467	1 520
Stockholm	Historiska museet	Centrala museer	126 353	38 717	21 755
Stockholm	Kungl. Myntkabinettet	Centrala museer	53 244	Vet ej	2 807
Stockholm	Livruskammaren	Centrala museer	239 658	43 050	1 040
Stockholm	Medelhavsmuseet	Centrala museer	224 798	10 594	5 223
Stockholm	Moderna museet Stockholm	Centrala museer	530 910	41 453	12 604
Stockholm	Musik- och Teatermuseet	Centrala museer	80 345	38 582	9 920
Stockholm	Nationalmuseum	Centrala museer	115 252	13 676	3 166
Stockholm	Naturhistoriska riksmuseet	Centrala museer	477 294	254 953	94 400
Stockholm	Prins Eugens Waldemarsudde	Centrala museer	165 570	5 684	1 592
Stockholm	Sjöhistoriska museet	Centrala museer	166 167	45 817	7 789
Stockholm	Skansen	Centrala museer	1 437 609	429 590	23 324
Stockholm	Stiftelsen Nordiska museet (inkl. filialer och besöksmål)	Centrala museer	272 991	40 843	14 392
Stockholm	Tekniska museet	Centrala museer	300 468	157 258	59 686
Stockholm	Vasamuseet	Centrala museer	1 088 135	162 105	16 827
Stockholm	Östasiatiska museet	Centrala museer	72 223	5 168	1 267
Stockholm	Kulturhuset	Kommunala museer	Ej svarat	Ej svarat	Ej svarat
Stockholm	Stockholms medeltidsmuseum	Kommunala museer	Ej svarat	Ej svarat	Ej svarat
Stockholm	Stockholms Stadsmuseum	Kommunala museer	299 884	43 728	20 750
Stockholm	Spårvägmuseet	Regionala museer	110 658	62 969	18 586
Stockholm	Abba museet	Övriga museer	Ej svarat	Ej svarat	Ej svarat
Stockholm	Aquaria Vattenmuseum	Övriga museer	201 075	Vet ej	Vet ej
Stockholm	Carl Eldhs Ateljémuseum	Övriga museer	4 301	624	112
Stockholm	Ersta diakonimuseum	Övriga museer	Ej svarat	Ej svarat	Ej svarat
Stockholm	Grekiskt Kulturcentrum	Övriga museer	Ej svarat	Ej svarat	Ej svarat
Stockholm	Judiska museet	Övriga museer	13 499	5 000	Vet ej
Stockholm	Leksaksmuseet	Övriga museer	110 649	Vet ej	Vet ej
Stockholm	Magasin 3	Övriga museer	Ej svarat	Ej svarat	Ej svarat
Stockholm	Musikkulturens Främjande	Övriga museer	840	Vet ej	Vet ej
Stockholm	Nobelmuseet	Övriga museer	183 226	22 447	13 753
Stockholm	Observatoriemuseet	Övriga museer	13 604	Vet ej	2 720
Stockholm	Riksidrottsmuseet	Övriga museer	38 736	21 284	11 818
Stockholm	Spritmuseum	Övriga museer	Ej svarat	Ej svarat	Ej svarat
Stockholm	Statens maritima museer - Museifartygen S:t Erik	Övriga museer	Ej svarat	Ej svarat	Ej svarat
Stockholm	Strindbergsmuseet	Övriga museer	11 882	1 788	2 207
Stockholm	Sven-Harrys Konstmuseum	Övriga museer	41 590	Vet ej	25

Stockholm	Tobaks- och Tändsticksmuseum	Övriga museer	160 000	Vet ej	Vet ej
Stockholm	Tullmuseum	Övriga museer	4 094	194	194
Stockholm	Bergianska trädgården	Övriga statliga museer	135 308	13 088	7 561
Stockholm	Dansmuseet	Övriga statliga museer	37 784	1 032	40
Stockholm	Forum för levande historia	Övriga statliga museer	12 478	8 971	9 575
Stockholm	Gripsholms slottsförvaltning	Övriga statliga museer	53 300	Vet ej	4 147
Stockholm	Museum Tre Kronor	Övriga statliga museer	Ej svarat	Ej svarat	Ej svarat
Stockholm	Polismuseet i Stockholm	Övriga statliga museer	56 165	28 512	320
Stockholm	Postmuseum	Övriga statliga museer	173 000	Vet ej	184
Stockholm	Thielska Galleriet	Övriga statliga museer	62 585	1 837	480
Södertälje	Södertälje konsthall	Kommunala museer	31 627	Vet ej	Vet ej
Södertälje	Torekällbergets museum	Kommunala museer	121 421	Vet ej	Vet ej
Nacka	Nacka Kulturcentrum	Kommunala museer	Ej svarat	Ej svarat	Ej svarat
Nacka	Stockholms läns museum	Regionala museer	23 849	Vet ej	225
Sundbyberg	Sundbybergs museum	Övriga museer	3 000	1 500	600
Solna	Olle Olsson Hagalund-museet	Kommunala museer	Ej svarat	Ej svarat	Ej svarat
Lidingö	Millesgården	Övriga statliga museer	113 194	6 857	775
Norrköping	Roslagsmuseet	Kommunala museer	Ej svarat	Ej svarat	Ej svarat
Norrköping	Pythagoras Industrimuseum	Övriga museer	Ej angivit	Vet ej	Vet ej
Sigtuna	Sigtuna Museum	Kommunala museer	Ej svarat	Ej svarat	Ej svarat
Uppsala län					
Håbo	Skokloster slott	Centrala museer	52 178	6 047	584
Håbo	Åbergs Museum	Övriga museer	Vet ej	Vet ej	Vet ej
Uppsala	Biotopia	Kommunala museer	95 478	Vet ej	8 488
Uppsala	Bror Hjorths Hus	Kommunala museer	19 460	7 529	6 452
Uppsala	Uppsala Konstmuseum	Kommunala museer	Ej svarat	Ej svarat	Ej svarat
Uppsala	Upplandsmuseet	Regionala museer	82 760	Vet ej	11 746
Uppsala	Uppsala medicinhistoriska museum	Regionala museer	4 815	302	299
Uppsala	Fredens hus, Uppsala	Övriga museer	Ej svarat	Ej svarat	Ej svarat
Uppsala	Linnémuseet	Övriga museer	Ej svarat	Ej svarat	Ej svarat
Uppsala	Evolutionsmuseet	Övriga statliga museer	18 975	9 596	6 378
Uppsala	Gamla Uppsala Museum	Övriga statliga museer	21 825	8 075	4 233
Uppsala	Museum Gustavianum	Övriga statliga museer	49 427	2 545	2 817
Uppsala	Uppsala linneanska trädgårdar	Övriga statliga museer	291 754	Vet ej	3 272
Enköping	Enköpings museum	Kommunala museer	26 598	Vet ej	1 279
Södermanlands län					
Nyköping	Sörmlands museum	Regionala museer	105 334	40 811	8 303
Nyköping	F11 museum	Övriga museer	6 000	Vet ej	Vet ej
Katrineholm	Kulturhuset Ängeln, Katrineholms konsthall	Kommunala museer	25 130	Vet ej	48
Eskilstuna	Eskilstuna Konstmuseum	Kommunala museer	52 026	Vet ej	2 965
Eskilstuna	Eskilstuna Stadsmuseum	Kommunala museer	Ej svarat	Ej svarat	Ej svarat
Strängnäs	Strängnäs museum	Kommunala museer	189 750	Vet ej	Vet ej
Strängnäs	Arsenalen	Övriga museer	19 911	4 678	4
Strängnäs	Grafikens Hus	Övriga museer	Ej svarat	Ej svarat	Ej svarat
Östergötlands län					
Linköping	Flygvapenmuseum	Centrala museer	111 316	34 282	5 326
Linköping	Friluftsmuseet Gamla Linköping	Kommunala museer	400 000	Vet ej	3 530
Linköping	Östergötlands museum	Regionala museer	195 802	16 041	6 691
Linköping	Linköpings Slotts- och Domkyrkomuseum	Övriga museer	6 738	1 387	1 100
Norrköping	Arbetets museum	Centrala museer	218 764	Vet ej	10 466
Norrköping	Norrköpings Konstmuseum	Kommunala museer	Ej svarat	Ej svarat	Ej svarat
Norrköping	Norrköpings Stadsmuseum	Kommunala museer	67 168	Vet ej	141
Motala	Motala musei- och Hembygdsförening	Kommunala museer	3 969	Vet ej	Vet ej
Motala	Sveriges Rundradiomuseum i Motala	Kommunala museer	5 000	500	350
Jönköpings län					

Gnosjö	Hylténs industrimuseum	Kommunala museer	3 491	Vet ej	Vet ej
Gnosjö	Töllstorps industrimuseum	Övriga museer	3 500	Vet ej	350
Jönköping	Grenna Museum - Andréexpeditionen Polarcenter	Kommunala museer	110 117	Vet ej	2 555
Jönköping	Tändsticksmuseet	Kommunala museer	34 281	11 831	3 550
Jönköping	Jönköpings läns museum	Regionala museer	132 147	Vet ej	3 729
Nässjö	Nässjö Kulturhus/Pigalle	Kommunala museer	Ej svarat	Ej svarat	Ej svarat
Värnamo	Smålands Konstarkiv	Övriga museer	Vet ej	Vet ej	2 363
Vetlanda	Vetlanda museum	Kommunala museer	13 714	Vet ej	Vet ej
Eksjö	Eksjö museum	Kommunala museer	31 878	Vet ej	1 393
Tranås	Eriksbergs museum	Kommunala museer	Ej svarat	Ej svarat	Ej svarat
Kronobergs län					
Växjö	Kulturparken Småland	Regionala museer	97 138	Vet ej	5 880
Ljungby	Ljungbergsmuseet- Kronobergs läns Bildkonstmuseum	Övriga museer	Ej angivit	Vet ej	Vet ej
Kalmar län					
Mörbylånga	Naturum Ottenby	Övriga statliga museer	Ej svarat	Ej svarat	Ej svarat
Hultsfred	Telemuseum i Virserum	Övriga statliga museer	Ej svarat	Ej svarat	Ej svarat
Kalmar	Krusenstiernska gården (ingår ej i tabellerna pga mindre än en årsarbetskraft)	Kommunala museer	350	Vet ej	Vet ej
Kalmar	Kalmar Konstmuseum	Regionala museer	Vet ej	Vet ej	Vet ej
Kalmar	Kalmar läns museum	Regionala museer	139 427	41 804	8 443
Oskarshamn	Oskarshamns museer	Kommunala museer	Ej svarat	Ej svarat	Ej svarat
Oskarshamn	Döderhultsmuseet	Övriga museer	9 111	Vet ej	Vet ej
Västervik	Kulbackens museum	Kommunala museer	Ej svarat	Ej svarat	Ej svarat
Västervik	Västerviks Museum	Övriga museer	20 000	Vet ej	2 200
Vimmerby	Astrid Lindgrens Näs AB	Kommunala museer	33 324	Vet ej	480
Borgholm	Borgholms Slott	Kommunala museer	71 306	15 388	1 267
Borgholm	Himmelsberga - Ölands museum	Övriga museer	Ej svarat	Ej svarat	Ej svarat
Borgholm	VIDA museum och konsthall	Övriga museer	Ej svarat	Ej svarat	Ej svarat
Gotlands län					
Gotland	Gotlands museum	Regionala museer	231 782	17 686	5 269
Gotland	Kulturhistoriska museet i Bunge	Övriga museer	10 412	2 560	950
Blekinge län					
Karlskrona	Marinmuseum	Centrala museer	254 392	25 479	3 445
Karlskrona	Blekinge Museum	Regionala museer	72 919	10 114	2 342
Karlshamn	Karlshamns museum	Övriga museer	5 000	400	400
Skåne län					
Vellinge	Falsterbo museum	Kommunala museer	Ej svarat	Ej svarat	Ej svarat
Vellinge	Fotevikens museum	Kommunala museer	36 000	Vet ej	5 910
Skurup	Svaneholms slottsmuseum	Övriga museer	Ej svarat	Ej svarat	Ej svarat
Tomelilla	Hasse & Tage-Museum	Övriga museer	Ej svarat	Ej svarat	Ej svarat
Malmö	Moderna museet Malmö	Centrala museer	83 303	5 760	2 671
Malmö	Malmö konstmuseum	Kommunala museer	105 908	Vet ej	400
Malmö	Malmö museer	Regionala museer	295 503	119 830	17 000
Lund	Kulturen i Lund	Regionala museer	231 223	Vet ej	14 227
Lund	Lunds Universitets Historiska Museum	Övriga statliga museer	10 231	682	682
Lund	Skissernas museum	Övriga statliga museer	50 000	11 000	125
Landskrona	Landskrona museum	Kommunala museer	41 270	Vet ej	3 619
Landskrona	Tycho Brahe-museet	Kommunala museer	30 083	Vet ej	6 999
Landskrona	Svenska Golfmuseet Landskrona (ingår ej i tabellerna pga mindre än en årsarbetskraft)	Övriga museer	8 000	Vet ej	0
Helsingborg	Fredriksdal museer och trädgårdar	Kommunala museer	186 173	39 524	19 606
Helsingborg	Medicinhistoriska museet i Helsingborg	Kommunala museer	Ej svarat	Ej svarat	Ej svarat
Helsingborg	Beredskapsmuseet i Viken	Övriga museer	Ej svarat	Ej svarat	Ej svarat
Helsingborg	Toy World Sweden i Helsingborg	Övriga museer	Ej svarat	Ej svarat	Ej svarat

Höganäs	Höganäs museum	Övriga museer	Vet ej	Vet ej	500
Ystad	Klostret i Ystad	Kommunala museer	43 243	4 326	1 271
Ystad	Ystads konstmuseum	Kommunala museer	13 434	4 500	1 935
Trelleborg	Trelleborgs museum	Kommunala museer	62 870	Vet ej	5 723
Kristianstad	Regionmuseet Kristianstad/Landsantikvarien i Skåne	Regionala museer	156 790	15 277	8 177
Simrishamn	Österlens museum	Kommunala museer	49 525	4 970	1 250
Simrishamn	Autoseum	Övriga museer	10 000	Vet ej	100
Simrishamn	Glimmingehus	Övriga statliga museer	40 948	14 580	5 616
Ängelholm	Järnvägens museum Ängelholm	Kommunala museer	41 048	Vet ej	4 609
Hallands län					
Halmstad	Mjellby Konstmuseum	Kommunala museer	34 926	Vet ej	736
Halmstad	Hallands Konstmuseum	Regionala museer	51 389	18 862	4 414
Halmstad	Garnisons- och Luftvärnsmuseet, 91:an museet, Halmstad	Övriga museer	Ej svarat	Ej svarat	Ej svarat
Laholm	Teckningsmuseet i Laholm	Kommunala museer	26 661	Vet ej	500
Falkenberg	Falkenbergs museum	Kommunala museer	11 300	Vet ej	3 400
Varberg	Hallands kulturhistoriska museum	Regionala museer	75 613	35 647	8 781
Kungsbacka	Tjölöholm Slott	Övriga museer	250 000	Vet ej	2 081
Västra Götalands län					
Tjörn	Nordiska Akvarellmuseet	Övriga museer	161 500	36 500	2 850
Ale	Glasbruksmuseet i Surte	Kommunala museer	9 700	Vet ej	Vet ej
Ale	Repslagarmuseet	Övriga museer	7 421	5 621	Vet ej
Karlsborg	Karlsborgs fästningsmuseum	Övriga statliga museer	29 567	Vet ej	783
Mellerud	Dalslands Konstmuseum	Kommunala museer	12 000	2 000	120
Mark	Rydals museum	Kommunala museer	12 173	Vet ej	1 592
Göteborg	Världskulturmuseet	Centrala museer	194 846	18 880	12 454
Göteborg	Göteborgs Konstmuseum	Kommunala museer	217 613	31 968	14 995
Göteborg	Göteborgs Stadsmuseum	Kommunala museer	283 945	66 350	16 000
Göteborg	Idrottsmuseet i Göteborg	Kommunala museer	3 000	Vet ej	Vet ej
Göteborg	Röhsska museet	Kommunala museer	156 949	47 406	9 340
Göteborg	Sjöfartsmuseet Akvariet i Göteborg	Kommunala museer	175 355	68 792	20 093
Göteborg	Göteborgs Naturhistoriska Museum	Regionala museer	170 336	90 189	35 000
Göteborg	Aeroseum	Övriga museer	52 632	16 120	1 081
Göteborg	Emigranternas Hus i Göteborg	Övriga museer	Ej svarat	Ej svarat	Ej svarat
Göteborg	Göteborgs Bryggerimuseum	Övriga museer	3 527	0	Vet ej
Göteborg	Maritiman	Övriga museer	42 683	17 073	Vet ej
Göteborg	Medicinshistoriska museet, Göteborg	Övriga museer	5 527	Vet ej	Vet ej
Göteborg	Radiomuseet i Göteborg	Övriga museer	Ej svarat	Ej svarat	Ej svarat
Mölndal	Mölndals stadsmuseum	Kommunala museer	29 287	Vet ej	Vet ej
Lysekil	Havets Hus	Kommunala museer	69 069	Vet ej	500
Uddevalla	Bohusläns museum och Konsthall	Regionala museer	297 342	Vet ej	5 239
Vänersborg	Västarvet/gemensamma funktioner	Regionala museer	241 589	32 337	8 236
Trollhättan	Kanalmuseet Trollhättan	Övriga statliga museer	Ej svarat	Ej svarat	Ej svarat
Alingsås	Alingsås museum	Kommunala museer	Ej svarat	Ej svarat	Ej svarat
Borås	Borås Konstmuseum	Kommunala museer	Ej svarat	Ej svarat	Ej svarat
Borås	Borås museum	Kommunala museer	26 260	Vet ej	2 201
Borås	Textilmuseet (öppnade för besökare maj 2014)	Kommunala museer	0	0	0
Borås	Medicinska museet/Kunskapens Torg	Regionala museer	12 000	Vet ej	1 000
Ulricehamn	Ulricehamns museum	Övriga museer	Ej svarat	Ej svarat	Ej svarat

Mariestad	Vadsbo Museum/Mariestads Industrimuseum	Kommunala museer	5 673	Vet ej	485
Lidköping	Vänermuseet	Kommunala museer	40 364	8 434	5 224
Lidköping	Rörstrand Museum	Övriga museer	Ej svarat	Ej svarat	Ej svarat
Skara	Västergötlands museum	Regionala museer	30 397	Vet ej	2 558
Skövde	Konsthallen och Konstmuseum i Skövde Kulturhus	Kommunala museer	Ej svarat	Ej svarat	Ej svarat
Skövde	Skövde stadsmuseum	Kommunala museer	Ej svarat	Ej svarat	Ej svarat
Tidaholm	Tidaholms museum	Kommunala museer	7 576	3 389	670
Falköping	Falbygdens museum	Kommunala museer	8 308	2 633	1 615
Värmlands län					
Årjäng	Nordiska Trvmuseet	Övriga museer	Vet ej	Vet ej	300
Sunne	Mårbacka minnesgård	Övriga museer	21 682	3 138	2 017
Karlstad	Alsters herrgård	Kommunala museer	5 300	Vet ej	25
Karlstad	Värmlands museum	Regionala museer	251 579	50 271	31 202
Kristinehamn	Kristinehamns konstmuseum	Kommunala museer	Ej svarat	Ej svarat	Ej svarat
Filipstad	Lesjöfors Museum	Övriga museer	5 000	Vet ej	30
Filipstad	Museet Kvarnen	Övriga museer	3 000	Vet ej	Vet ej
Arvika	Rackstadsmuseet	Övriga museer	23 000	1 000	723
Örebro län					
Örebro	Örebro läns museum	Regionala museer	72 626	5 868	5 868
Kumla	Skoindustrimuseet	Övriga museer	5 780	Vet ej	725
Karlskoga	Nobelmuseet i Karlskoga	Övriga museer	Ej svarat	Ej svarat	Ej svarat
Lindesberg	Lindesbergs museum	Kommunala museer	Ej svarat	Ej svarat	Ej svarat
Västmanlands län					
Norberg	Norbergs kommuns museer	Kommunala museer	5 600	Vet ej	315
Västerås	Vallby Friluftsmuseum	Kommunala museer	245 392	Vet ej	3 837
Västerås	Västerås konstmuseum	Kommunala museer	97 628	Vet ej	5 502
Västerås	Västmanlands läns museum	Regionala museer	96 082	Vet ej	3 296
Sala	Aguélimuseet	Övriga museer	6 000	Vet ej	5
Sala	Sala silvergruva	Övriga museer	50 000	Vet ej	Vet ej
Köping	Köpings Museum	Kommunala museer	7 630	Vet ej	3 274
Årboga	Årboga museum	Övriga museer	8 901	2 021	1 143
Dalarnas län					
Leksand	Leksands Kulturhus museum	Kommunala museer	18 028	Vet ej	714
Leksand	Clas Ohlson museet	Övriga museer	21 000	Vet ej	3
Orsa	Kulturhuset i Orsa	Kommunala museer	Ej svarat	Ej svarat	Ej svarat
Mora	Siljansfors skogsmuseum	Kommunala museer	Ej svarat	Ej svarat	Ej svarat
Mora	Zornsamlingarna	Övriga statliga museer	57 140	Vet ej	Vet ej
Falun	Dalarnas museum	Regionala museer	136 752	7 000	112
Falun	Carl Larsson gården	Övriga museer	42 677	550	Vet ej
Falun	Falu Gruva	Övriga museer	47 757	Vet ej	5 034
Borlänge	Jussi Björlingmuseet	Kommunala museer	1 923	51	0
Borlänge	Geologiska museet	Övriga museer	Ej svarat	Ej svarat	Ej svarat
Säter	Mentalvårdsmuseet	Regionala museer	3 744	500	500
Avesta	Avesta Järnbrukshytta/Verket	Kommunala museer	30 000	Vet ej	5 000
Gävleborgs län					
Ovanåker	Edsbyns museum	Kommunala museer	Ej svarat	Ej svarat	Ej svarat
Ljusdal	Ljusdalsbygdens museum	Kommunala museer	Ej svarat	Ej svarat	Ej svarat
Gävle	Sveriges Järnvägsmuseum i Gävle	Kommunala museer	54 738	Vet ej	2 900
Gävle	Länsmuseet Gävleborg	Regionala museer	52 745	Vet ej	2 721
Gävle	Sveriges Fängelsemuseum	Övriga statliga museer	8 450	Vet ej	2 500
Söderhamn	Söderhamns Stadsmuseum	Kommunala museer	1 500	450	450
Bollnäs	Bollnäs museum	Kommunala museer	16 350	Vet ej	1 566
Hudiksvall	Hälsinglands museum	Regionala museer	45 800	Vet ej	2 500
Västernorrlands län					
Härnösand	Technicus i Mittsverige AB	Kommunala museer	30 204	Vet ej	9 653
Härnösand	Länsmuseet Västernorrland	Regionala museer	119 925	39 100	4 066

Sundsvall	Sundsvalls museum och Fotomuseet i Sundsvall	Kommunala museer	65 303	Vet ej	5 000
Sundsvall	Hantverks- och Sjöfartsmuseum	Övriga museer	Ej svarat	Ej svarat	Ej svarat
Sollefteå	Sollefteå museum	Kommunala museer	15 000	5 000	4 000
Örnsköldsvik	Örnsköldsviks museum och konsthall	Kommunala museer	12 815	Vet ej	Vet ej

Jämtlands län

Härjedalen	Härjedalens fjällmuseum	Kommunala museer	14 855	3 435	721
Östersund	Jamtli Jämtlands läns museum	Regionala museer	201 296	51 957	8 533
Östersund	Teknikland, Östersund	Regionala museer	Ej svarat	Ej svarat	Ej svarat

Västerbottens län

Umeå	Västerbottens museum	Regionala museer	86 000	Vet ej	3 330
Umeå	Bildmuseet	Övriga statliga museer	81 267	Vet ej	2 940
Lycksele	Skogsmuseet i Lycksele	Kommunala museer	11 700	3 900	300
Skellefteå	Skellefteå museum	Kommunala museer	Ej angivit	Vet ej	Vet ej
Skellefteå	MAN - Museum Anna Nordlander	Regionala museer	10 375	Vet ej	3 211

Norrbottens län

Arjeplog	Silverbuseet i Arjeplog	Kommunala museer	40 000	Vet ej	50
Jokkmokk	Åjtte svenskt fjäll- o samemuseum	Övriga museer	30 000	Vet ej	800
Jokkmokk	Victoriafortet	Övriga museer	315	36	0
Jokkmokk	Vuollerim 6000 år	Övriga museer	Ej svarat	Ej svarat	Ej svarat
Gällivare	Gällivare museum	Kommunala museer	20 346	Vet ej	28
Luleå	Friluftsmuseet Hägnan	Kommunala museer	81 000	Vet ej	Vet ej
Luleå	Norrbottens museum	Regionala museer	55 526	10 164	1 744
Luleå	Teknikens hus	Övriga statliga museer	119 446	Vet ej	15 166
Piteå	Piteå museum	Övriga museer	19 823	Vet ej	686
Boden	Försvarsmuseum Boden	Kommunala museer	21 307	8 522	2 200
Kiruna	Hjalmar Lundbohmsgården ekonomisk förening	Övriga museer	6 500	450	400

Ej svarat = museet har inte svarat på årets undersökning. Ej angivit = Museet har inte uppgett antalet besök. Vet ej = museet har inte kunnat redovisa antalet besök.

**I huvudsak barn och unga till och med 18 år. En del museer räknar barn och unga till och med den ålder som de har fri entré till, vilket kan vara både lägre och högre än 18 år. En del museer gör en ungefärlig uppskattning av antalet besök från barn och unga. En del museer kan inte särskilja antalet besök från barn och unga från det totala antalet besök, de registrerar dock i vissa fall antalet besök från skolgrupper.*

***Ingår i besöken från barn och unga.*

Tabell 22. Antal besök per arbetslivsmuseum 2013, efter län och kommun, endast svarande museer.

Table 22. Number of visits per occupational museum 2013, by county and municipality, only responding museums.

Län/Kommun	Museum	Kategori	Totalt antal besök
Stockholms län			
Österåker	Östa Rederi	Arbetslivsmuseum ArbetSam	50
Österåker	Hembygdsmuseet	Arbetslivsmuseum Ej ArbetSam	285
Huddinge	Hagalunds Tvätterimuseum	Arbetslivsmuseum ArbetSam	519
Huddinge	Nybodamuseet, Björksättra smedja	Arbetslivsmuseum ArbetSam	1 115
Salem	Hemvärnsmuseet	Arbetslivsmuseum ArbetSam	1 480
Haninge	Folk- och Trädgårdsmuseet i Tungelsta	Arbetslivsmuseum ArbetSam	750
Haninge	Veteranflottiljen - för. Mtb veteraner	Arbetslivsmuseum ArbetSam	Vet ej
Haninge	Dalarö museum	Arbetslivsmuseum Ej ArbetSam	9 836
Haninge	T 121 Spica - ett levande museifartyg	Arbetslivsmuseum Ej ArbetSam	Vet ej
Stockholm	DC-3:an Daisy	Arbetslivsmuseum ArbetSam	3 500
Stockholm	Djurgårdslinjen Sthlms Spårvägar - SS	Arbetslivsmuseum ArbetSam	200 000
Stockholm	K A Almgrens Sidenväveri och museum	Arbetslivsmuseum ArbetSam	14 437
Stockholm	Måleriyrkets museum	Arbetslivsmuseum ArbetSam	703
Stockholm	Ångfartyget Mariefred	Arbetslivsmuseum ArbetSam	15 000
Stockholm	s/s Djurgården 3	Arbetslivsmuseum Ej ArbetSam	2 000
Södertälje	Museiföreningen Ångfartyget Ejdern	Arbetslivsmuseum ArbetSam	1 922
Nacka	Nackas hembygdsmuseum	Arbetslivsmuseum Ej ArbetSam	1 995
Solna	Solnaskutan Constantia	Arbetslivsmuseum ArbetSam	Vet ej
Solna	Statarmuseet Överjärva Gård	Arbetslivsmuseum ArbetSam	Vet ej
Vaxholm	Vaxholms Fästnings Museum	Arbetslivsmuseum ArbetSam	11 810
Vaxholm	Vaxholms hembygdsmuseum	Arbetslivsmuseum Ej ArbetSam	4 800
Norrtälje	Spinnrocksvärvarverkstad	Arbetslivsmuseum ArbetSam	Vet ej
Norrtälje	Kulturföreningen Rödvillan	Arbetslivsmuseum Ej ArbetSam	250
Norrtälje	NORRTÄLJE Luftvärnsmuseum	Arbetslivsmuseum Ej ArbetSam	326
Norrtälje	Sandkilen Helmi	Arbetslivsmuseum Ej ArbetSam	350
Nynäshamn	Nynäshamns Järnvägsmuseum, NJM	Arbetslivsmuseum ArbetSam	1 500
Uppsala län			
Heby	Heby tegelbruksmuseum	Arbetslivsmuseum ArbetSam	3 500
Tierp	Lancashiresmedjan i Karlholmsbruk	Arbetslivsmuseum ArbetSam	300
Tierp	Strömsberg Järn & Skogsbruksmuseum	Arbetslivsmuseum ArbetSam	Vet ej
Tierp	Söderfors hembygdsförening	Arbetslivsmuseum ArbetSam	1 000
Tierp	Ullfors bruk	Arbetslivsmuseum Ej ArbetSam	1 000
Uppsala	Pumphuset	Arbetslivsmuseum ArbetSam	1 539
Uppsala	Uppsala Industriminnesförening	Arbetslivsmuseum ArbetSam	1 890
Uppsala	Upsala-Lenna Jernväg, Lennakatten - ULJ	Arbetslivsmuseum ArbetSam	25 000
Uppsala	F 16 F 20 Garnisonsmuseum	Arbetslivsmuseum Ej ArbetSam	80
Enköping	JP Johansson Museum	Arbetslivsmuseum ArbetSam	950
Enköping	Teleseum	Arbetslivsmuseum ArbetSam	883
Enköping	Handelsmuseet Kappen	Arbetslivsmuseum Ej ArbetSam	959
Östhammar	Dannemora Hembygdsförening/Lantbruksmuseet	Arbetslivsmuseum Ej ArbetSam	Vet ej
Södermanlands län			
Vingåker	Vårgårda Nostalгимuseum	Arbetslivsmuseum ArbetSam	Vet ej
Vingåker	Tallsätters skolmuseum Österåker	Arbetslivsmuseum Ej ArbetSam	Vet ej
Gnesta	Skottvångs gruva och museum	Arbetslivsmuseum ArbetSam	2 200
Gnesta	Smedsta skola	Arbetslivsmuseum Ej ArbetSam	170
Nyköping	Stafsjö Bruksmuseum	Arbetslivsmuseum ArbetSam	425
Nyköping	Gripes modellteatermuseum	Arbetslivsmuseum Ej ArbetSam	170
Oxelösund	Föreningen Femörefortet	Arbetslivsmuseum ArbetSam	6 821
Oxelösund	Skärgårdsmuseet i G:a Oxelösund	Arbetslivsmuseum ArbetSam	6 000
Oxelösund	Föreningen Sörmlands Veteranjärnväg (FSVJ)	Arbetslivsmuseum Ej ArbetSam	2 100
Flen	Museispårvägen Malmköping - MUMA	Arbetslivsmuseum ArbetSam	700
Eskilstuna	EskilstunaMagasinet/Det Gamla Tryckeriet	Arbetslivsmuseum ArbetSam	300
Eskilstuna	Munktellmuseet	Arbetslivsmuseum ArbetSam	20 038
Eskilstuna	Ebelingmuseet	Arbetslivsmuseum Ej ArbetSam	8 811
Eskilstuna	Radermachersmedjorna, Eskilstuna Stadsmuseum	Arbetslivsmuseum Ej ArbetSam	78 759

Strängnäs	Åkers Bruks- och hembygdsmuseum	Arbetslivsmuseum ArbetSam	719
Strängnäs	Östra Södermanlands Järnväg - ÖSLJ	Arbetslivsmuseum ArbetSam	16 000
Östergötlands län			
Ödeshög	Ellen Keys Strand	Arbetslivsmuseum Ej ArbetSam	4 300
Ydre	Hultgrensmuseet	Arbetslivsmuseum Ej ArbetSam	Vet ej
Kinda	BP Nostalgimack	Arbetslivsmuseum ArbetSam	Vet ej
Kinda	Lokstallet i Kisa	Arbetslivsmuseum Ej ArbetSam	Vet ej
Kinda	Tignemåla skolmuseum	Arbetslivsmuseum Ej ArbetSam	280
Boxholm	Boxholms bruksmuseum	Arbetslivsmuseum ArbetSam	980
Åtvidaberg	ÅSSA Industri och bilmuseum	Arbetslivsmuseum ArbetSam	3 660
Åtvidaberg	Åtvidabergs Bruks- och Facitmuseum	Arbetslivsmuseum ArbetSam	5 096
Åtvidaberg	Museiföreningen Risten-Lakviks Järnväg	Arbetslivsmuseum Ej ArbetSam	1 500
Åtvidaberg	Wiaholms Garverimuseum	Arbetslivsmuseum Ej ArbetSam	450
Åtvidaberg	Åtvidabergs hembygdsgård	Arbetslivsmuseum Ej ArbetSam	Vet ej
Finspång	Lantbruksmuseet i Ljusfallshammar	Arbetslivsmuseum ArbetSam	4 000
Finspång	Rejmyre Glasmuseum	Arbetslivsmuseum ArbetSam	20 000
Finspång	Grindstugan	Arbetslivsmuseum Ej ArbetSam	800
Valdemarsvik	Gusums Bruksmuseum	Arbetslivsmuseum ArbetSam	2 209
Linköping	Föreningen Målerimuseum	Arbetslivsmuseum ArbetSam	9 787
Linköping	Grafiska museet i Gamla Linköping	Arbetslivsmuseum ArbetSam	18 200
Linköping	Tekniska Verkens Museum	Arbetslivsmuseum ArbetSam	3 000
Linköping	Westmanska vagnmuseet	Arbetslivsmuseum ArbetSam	8 500
Linköping	Åkerbo Maskinhistoriska Förening	Arbetslivsmuseum ArbetSam	300
Linköping	Bjäsätters kvarn	Arbetslivsmuseum Ej ArbetSam	1 000
Linköping	Garnisonmuseet i Linköping	Arbetslivsmuseum Ej ArbetSam	766
Linköping	Kornettgården	Arbetslivsmuseum Ej ArbetSam	6 774
Norrköping	Brandkårmuseet i Simonstorp	Arbetslivsmuseum ArbetSam	1 600
Norrköping	Hults Bruk Smidescentrum	Arbetslivsmuseum ArbetSam	3 000
Norrköping	Norrköpings Skolmuseum	Arbetslivsmuseum ArbetSam	1 233
Norrköping	Svintuna kvarn	Arbetslivsmuseum ArbetSam	6 500
Norrköping	Björkekinds Hbf museum	Arbetslivsmuseum Ej ArbetSam	400
Motala	Motala Industrimuseum	Arbetslivsmuseum ArbetSam	1 860
Motala	Motala Motormuseum	Arbetslivsmuseum ArbetSam	180 000
Motala	Museilägenheterna	Arbetslivsmuseum Ej ArbetSam	786
Vadstena	Vadstena spetsmuseum	Arbetslivsmuseum ArbetSam	1 300
Vadstena	Wadstena-Fogelsta Järnväg - WFJ	Arbetslivsmuseum ArbetSam	Vet ej
Mjölby	Gamla Skeninge	Arbetslivsmuseum Ej ArbetSam	Vet ej
Mjölby	Mjölby hembygdsgård	Arbetslivsmuseum Ej ArbetSam	1 500
Mjölby	Skånska Lasses hus	Arbetslivsmuseum Ej ArbetSam	23
Mjölby	Öjebro kvarnby	Arbetslivsmuseum Ej ArbetSam	Vet ej
Jönköpings län			
Gislaved	Gislaveds Industrimuseum	Arbetslivsmuseum ArbetSam	4 622
Gislaved	Ölmestad Museum	Arbetslivsmuseum ArbetSam	1 550
Jönköping	Husqvarna Fabriksmuseum	Arbetslivsmuseum ArbetSam	25 846
Jönköping	Munksjö Museum	Arbetslivsmuseum ArbetSam	160
Jönköping	Norra Hammars Industri- och bygdemuseum	Arbetslivsmuseum ArbetSam	3 054
Jönköping	Radiomuseet	Arbetslivsmuseum ArbetSam	1 360
Jönköping	Skärstads hembygdsmuseum	Arbetslivsmuseum Ej ArbetSam	1 500
Jönköping	Smedbyn	Arbetslivsmuseum Ej ArbetSam	4 500
Jönköping	Tabergsgruvan	Arbetslivsmuseum Ej ArbetSam	4 845
Nässjö	Emåns Ekomuseum	Arbetslivsmuseum ArbetSam	5 000
Nässjö	Nässjö Järnvägsmuseum - NJ	Arbetslivsmuseum ArbetSam	2 525
Nässjö	Nässjö Kontorsmuseum	Arbetslivsmuseum ArbetSam	Vet ej
Nässjö	Forserums Bygde- & Industrimuseum	Arbetslivsmuseum Ej ArbetSam	0
Värnamo	Ohs Bruks Järnvägs Museiförening - ÖBJ	Arbetslivsmuseum ArbetSam	4 500
Värnamo	Åminne Bruksmuseum	Arbetslivsmuseum ArbetSam	19 700
Sävsjö	Komstad kvarn & kafé	Arbetslivsmuseum ArbetSam	7 000
Sävsjö	Stiftelsen Gamla Bankgården i Vrigstad	Arbetslivsmuseum ArbetSam	857
Vetlanda	Levanders lanthandelsmuseum	Arbetslivsmuseum ArbetSam	12 000
Vetlanda	Gruv & Mineralmuseet i Ådelfors	Arbetslivsmuseum Ej ArbetSam	1 318
Vetlanda	Njudungs hembygdsmuseum	Arbetslivsmuseum Ej ArbetSam	918

Eksjö	Bruzaholms Bruksmuseum	Arbetslivsmuseum ArbetSam	2 066
Eksjö	Aschanska gården	Arbetslivsmuseum Ej ArbetSam	1 148
Tranås	Gammelbyn Hultet	Arbetslivsmuseum Ej ArbetSam	1 076
Kronobergs län			
Tingsryd	Yxnanäs hembygdsförening	Arbetslivsmuseum ArbetSam	Vet ej
Tingsryd	Kroxmåla Takpannefabrik	Arbetslivsmuseum Ej ArbetSam	250
Alvesta	Stockholms kultursällskap för Ånga och Järnväg - SKÅJ	Arbetslivsmuseum ArbetSam	2 300
Växjö	Elin Wägners Lilla Björka	Arbetslivsmuseum Ej ArbetSam	2 050
Ljungby	Torpa Bystuga & Omnibuss	Arbetslivsmuseum ArbetSam	3 500
Kalmar län			
Mörbylånga	Degerhamns hembygdsmuseum	Arbetslivsmuseum Ej ArbetSam	800
Hultsfred	Föreningen Smalspåret Växjö-Västervik (FSVV)	Arbetslivsmuseum ArbetSam	3 000
Hultsfred	Hultsfreds hembygdspark/Hultsfreds slätt	Arbetslivsmuseum Ej ArbetSam	3 500
Hultsfred	Mörlunda hembygdsförening	Arbetslivsmuseum Ej ArbetSam	2 000
Hultsfred	Smalspåret i Hultsfred AB - SH	Arbetslivsmuseum Ej ArbetSam	4 500
Mönsterås	Apoteksmuseet Stranda Hembygdsförening	Arbetslivsmuseum Ej ArbetSam	Vet ej
Emmaboda	Johansfors Kristallmuseum	Arbetslivsmuseum Ej ArbetSam	Vet ej
Kalmar	m/s Sydfart	Arbetslivsmuseum ArbetSam	Vet ej
Kalmar	Voxtorps Landsbygdsmuseum	Arbetslivsmuseum ArbetSam	325
Kalmar	Hembygdsgården Skansen	Arbetslivsmuseum Ej ArbetSam	Vet ej
Kalmar	Kalmar veteranåtgång - KV	Arbetslivsmuseum Ej ArbetSam	425
Nybro	James Bond 007 Museet	Arbetslivsmuseum Ej ArbetSam	4 500
Oskarshamn	Oskarshamns Sjöfartsförening	Arbetslivsmuseum ArbetSam	3 000
Oskarshamn	Stenhuggarmuseet i Vånevik	Arbetslivsmuseum ArbetSam	Vet ej
Västervik	Ankarsrums Hembygdsförening, Aktiveum	Arbetslivsmuseum ArbetSam	2 948
Västervik	Hjorteds Mopedmuseum	Arbetslivsmuseum ArbetSam	Vet ej
Västervik	Psykiatriska Museet	Arbetslivsmuseum ArbetSam	2 436
Västervik	Skonaren Linnéa och Vega	Arbetslivsmuseum ArbetSam	2 000
Västervik	Tjustbygdens Järnvägsförening, TJF	Arbetslivsmuseum ArbetSam	26 000
Västervik	Tjustskärgårdens Arbetslivsmuseum	Arbetslivsmuseum ArbetSam	30
Västervik	Överums Bruksmuseum	Arbetslivsmuseum ArbetSam	1 100
Västervik	s/m Vega	Arbetslivsmuseum Ej ArbetSam	2 500
Borgholm	Böda Skogsjärnväg	Arbetslivsmuseum ArbetSam	3 016
Borgholm	Störlinge Lantbruks & Motormuseum	Arbetslivsmuseum ArbetSam	5 500
Gotlands län			
Gotland	Albatrossmuseet	Arbetslivsmuseum ArbetSam	600
Gotland	Föreningen Gotlandståget, Järnvägsmuseet i Dalhem - GHJ	Arbetslivsmuseum ArbetSam	10 480
Gotland	Gotlands lantbruksmuseum	Arbetslivsmuseum ArbetSam	750
Gotland	Slite industrimuseum	Arbetslivsmuseum ArbetSam	Vet ej
Gotland	Slite sjöfartsmuseum	Arbetslivsmuseum ArbetSam	Vet ej
Gotland	Tingstade Fästning	Arbetslivsmuseum ArbetSam	5 500
Gotland	Lärbro Krigssjukhus, Lärbro hbf	Arbetslivsmuseum Ej ArbetSam	615
Blekinge län			
Olofström	Ebbamåla Bruk	Arbetslivsmuseum ArbetSam	16 000
Olofström	Kyrkhults hembygdsmuseum	Arbetslivsmuseum Ej ArbetSam	400
Olofström	Skol-och författarmuseet i Jämshög	Arbetslivsmuseum Ej ArbetSam	5 000
Karlskrona	Museum för Rörligt kustartilleri	Arbetslivsmuseum ArbetSam	6 900
Karlskrona	Repslagarbanan i Karlskrona	Arbetslivsmuseum ArbetSam	5 000
Karlskrona	Kungsholms forts museum	Arbetslivsmuseum Ej ArbetSam	5 252
Ronneby	Saxemara båtvarv	Arbetslivsmuseum Ej ArbetSam	500
Karlshamn	ABU-museet Svängsta	Arbetslivsmuseum ArbetSam	1 162
Karlshamn	Asarums bygdemuseum på Stenbacka	Arbetslivsmuseum Ej ArbetSam	816
Sölvesborg	Hälleviks fiskemuseum	Arbetslivsmuseum Ej ArbetSam	Vet ej
Skåne län			
Staffanstorps	Nevishögs gamla bysmedja	Arbetslivsmuseum Ej ArbetSam	Vet ej
Staffanstorps	Theodor Jönsson museet	Arbetslivsmuseum Ej ArbetSam	1 260
Vellinge	Andreas Lundberggården	Arbetslivsmuseum Ej ArbetSam	775
Östra Göinge	Svenska VävstolsMuseet	Arbetslivsmuseum ArbetSam	2 408
Östra Göinge	Knislinge Hbf:s Industrimuseum	Arbetslivsmuseum Ej ArbetSam	350

Bjuv	Bjuvs Gruvmuseum	Arbetslivsmuseum ArbetSam	845
Lomma	Alnarpmuseumerna	Arbetslivsmuseum Ej ArbetSam	8 683
Svedala	Statarmuseet i Skåne	Arbetslivsmuseum ArbetSam	83 857
Skurup	Johannamuseet	Arbetslivsmuseum Ej ArbetSam	15
Sjöbo	Elfstrands krukmakerimuseum	Arbetslivsmuseum Ej ArbetSam	283
Höör	Tjörnarps ringugn	Arbetslivsmuseum Ej ArbetSam	Vet ej
Tomelilla	Onslunda Hembygds & Borstmuseum	Arbetslivsmuseum ArbetSam	1 200
Bromölla	Iföverkens Industrimuseum	Arbetslivsmuseum ArbetSam	2 500
Bromölla	Stärkan	Arbetslivsmuseum Ej ArbetSam	80
Osby	BRIO lekoseum	Arbetslivsmuseum ArbetSam	48 000
Osby	Svarta Bergen	Arbetslivsmuseum ArbetSam	6 500
Osby	Tvillingkvarnarna	Arbetslivsmuseum Ej ArbetSam	12
Klippan	Föreningen Veteranjärnvägen	Arbetslivsmuseum ArbetSam	3 000
Klippan	Ljungbyheds Militärhistoriska Museum	Arbetslivsmuseum ArbetSam	700
Klippan	Stenestads hembygdsgränd	Arbetslivsmuseum Ej ArbetSam	Vet ej
Åstorp	Nyvångs gruvmuseum	Arbetslivsmuseum Ej ArbetSam	800
Malmö	Malmö Brandkårs Museiförening	Arbetslivsmuseum ArbetSam	483
Malmö	Malmö Idrottsmuseum	Arbetslivsmuseum ArbetSam	11 680
Malmö	Museispårvägen i Malmö	Arbetslivsmuseum ArbetSam	4 009
Lund	Akademiska föreningens arkiv och studentmuseum	Arbetslivsmuseum Ej ArbetSam	600
Helsingborg	Råå museum för fiske och sjöfart	Arbetslivsmuseum ArbetSam	4 383
Helsingborg	Wallåkra stenkärleksfabrik	Arbetslivsmuseum ArbetSam	Vet ej
Höganäs	Sveriges Cirkusmuseum	Arbetslivsmuseum Ej ArbetSam	Vet ej
Ystad	Ystads Frivillige bärgningscorps museum	Arbetslivsmuseum Ej ArbetSam	1 696
Trelleborg	Borgquistiska hattmuseet	Arbetslivsmuseum ArbetSam	500
Trelleborg	Sirmiones-skeppslag	Arbetslivsmuseum ArbetSam	12 000
Kristianstad	Artillerimuseet	Arbetslivsmuseum ArbetSam	4 950
Kristianstad	Djurröds skolmuseum	Arbetslivsmuseum Ej ArbetSam	1 002
Simrishamn	Garverimuseum	Arbetslivsmuseum ArbetSam	300
Simrishamn	Museum och Arkiv på Kivik	Arbetslivsmuseum ArbetSam	850
Simrishamn	Skånska Järnvägar - Ångtåget på Österlen - SkJ	Arbetslivsmuseum ArbetSam	11 689
Simrishamn	Stenörens ålabod	Arbetslivsmuseum Ej ArbetSam	Vet ej
Ängelholm	KVS-museet	Arbetslivsmuseum ArbetSam	1 100
Ängelholm	Ängelholms flygmuseum	Arbetslivsmuseum ArbetSam	18 000
Hässleholm	Tykarpsgröttans kalkmuseum	Arbetslivsmuseum ArbetSam	Vet ej
Hallands län			
Laholm	Vardagsmuséet	Arbetslivsmuseum Ej ArbetSam	Vet ej
Falkenberg	Berte Museum - Livet på landet	Arbetslivsmuseum ArbetSam	5 251
Falkenberg	Knobesholms tunnbinderi	Arbetslivsmuseum ArbetSam	700
Falkenberg	Svedinos Bil- och Flygmuseum	Arbetslivsmuseum ArbetSam	12 000
Falkenberg	Törngrens krukmakeri	Arbetslivsmuseum Ej ArbetSam	2 000
Varberg	Världsarvet Grimeton	Arbetslivsmuseum ArbetSam	7 445
Varberg	Fiske- och sjöfartsmuseet i Bua	Arbetslivsmuseum Ej ArbetSam	800
Varberg	Stigs MC- och motormuseum	Arbetslivsmuseum Ej ArbetSam	Vet ej
Varberg	Sunvåra kvarn	Arbetslivsmuseum Ej ArbetSam	100
Kungsbacka	Båt och sjöfartsmuseet, Onsala	Arbetslivsmuseum ArbetSam	1 810
Kungsbacka	Åskhults by	Arbetslivsmuseum Ej ArbetSam	14 500
Västra Götalands län			
Härryda	Benareby tunnbindarverkstad med museum	Arbetslivsmuseum ArbetSam	850
Partille	Ett hem i Jonsered	Arbetslivsmuseum ArbetSam	2 491
Öckerö	Hönö Hembygdsgränd och Kvarn	Arbetslivsmuseum ArbetSam	600
Tjörn	Klädesholmens museum "Sillebua"	Arbetslivsmuseum ArbetSam	1 602
Tjörn	Skärhamns Sjöfartsmuseum	Arbetslivsmuseum Ej ArbetSam	Vet ej
Sotenäs	Stenhuggerimuseet i Hunnebostrand	Arbetslivsmuseum ArbetSam	800
Sotenäs	Kungshamn's bildarkiv	Arbetslivsmuseum Ej ArbetSam	600
Sotenäs	Sjöboden och fiskarstugan	Arbetslivsmuseum Ej ArbetSam	2 000
Munkedal	MfMJ Munkedals Jernväg	Arbetslivsmuseum ArbetSam	1 960
Dals-Ed	Eds MC- och motormuseum	Arbetslivsmuseum ArbetSam	2 267
Lerum	Hillefors Grynkvarns Museum	Arbetslivsmuseum ArbetSam	2 074
Lerum	Tollereds Övre Kraftstation	Arbetslivsmuseum ArbetSam	450
Grästorps	Särestads Landsbygdsmuseum	Arbetslivsmuseum ArbetSam	2 500

Essunga	Blåbärja Gårdsmuseum	Arbetslivsmuseum Ej ArbetSam	650
Tranemo	Ljungsarps Bleckslagerimuseum	Arbetslivsmuseum ArbetSam	230
Bengtstors	Föreningen Skåpafors servethistoria	Arbetslivsmuseum ArbetSam	30
Bengtstors	Bengtstorsstråket Hembygdsförening, Gammalgården hembygdsmuseum	Arbetslivsmuseum Ej ArbetSam	800
Bengtstors	Stiftelsen Dal-Västra Värmlands Järnväg - DVVJ	Arbetslivsmuseum Ej ArbetSam	13 177
Mark	Anjougården	Arbetslivsmuseum Ej ArbetSam	Vet ej
Herrljunga	Fåglaviks glasbruksmuseum	Arbetslivsmuseum ArbetSam	73
Herrljunga	Gåsene Tingshus	Arbetslivsmuseum Ej ArbetSam	1 500
Götene	Rubens maskinhistoriska samlingar, Götene	Arbetslivsmuseum ArbetSam	1 000
Götene	Råbäcks Mekaniska Stenhuggeri	Arbetslivsmuseum ArbetSam	2 000
Göteborg	Bergslagernas Järnvägssällskap (BJs)	Arbetslivsmuseum ArbetSam	Vet ej
Göteborg	Bogserbåten Sven	Arbetslivsmuseum ArbetSam	450
Göteborg	Energihistoriska samlingar Elyseum	Arbetslivsmuseum ArbetSam	800
Göteborg	Färjan 4	Arbetslivsmuseum ArbetSam	1 028
Göteborg	Göteborgs Remfabrik	Arbetslivsmuseum ArbetSam	2 600
Göteborg	Kortedala Museum	Arbetslivsmuseum ArbetSam	1 310
Göteborg	Radiomuseet	Arbetslivsmuseum ArbetSam	1 000
Göteborg	S/V Isolda	Arbetslivsmuseum ArbetSam	200
Göteborg	Spårvägssällskapet Ringlinien - SSR	Arbetslivsmuseum ArbetSam	1 046
Göteborg	Ångaren Bohuslän	Arbetslivsmuseum ArbetSam	5 000
Göteborg	m/s Herkules	Arbetslivsmuseum Ej ArbetSam	Vet ej
Göteborg	m/s Stormprincess	Arbetslivsmuseum Ej ArbetSam	38 000
Mölnådal	Kvarnbyns handpappersbruk	Arbetslivsmuseum Ej ArbetSam	600
Lysekil	Föreningen L. Laurin, Skandiamuseet	Arbetslivsmuseum ArbetSam	5 000
Uddevalla	Sveriges sjömanshusmuseum	Arbetslivsmuseum ArbetSam	8 540
Uddevalla	Bohusläns försvarsmuseum	Arbetslivsmuseum Ej ArbetSam	Vet ej
Trollhättan	IF METALL, Innovatum Verkstadsklubb, Trollhättan	Arbetslivsmuseum ArbetSam	Vet ej
Trollhättan	Kanalmuseet Trollhättan	Arbetslivsmuseum ArbetSam	3 334
Trollhättan	Nohabs gamla smedja	Arbetslivsmuseum ArbetSam	1 887
Alingsås	Anten- Gräfsnäs Järnväg - AGJ	Arbetslivsmuseum ArbetSam	17
Alingsås	Bogserbåten S/S HERBERT	Arbetslivsmuseum ArbetSam	956
Borås	Almedahls fabriksmuseum	Arbetslivsmuseum ArbetSam	280
Borås	Vagnshistoriska museet	Arbetslivsmuseum ArbetSam	Vet ej
Borås	Brännorvsmuseet i Komlösa	Arbetslivsmuseum Ej ArbetSam	Vet ej
Åmål	Åmåls hembygdsmuseum	Arbetslivsmuseum Ej ArbetSam	1 092
Mariestad	Qvarnstensgruvan Minnesfjället	Arbetslivsmuseum ArbetSam	4 600
Lidköping	Lidköpings Maskinnostalgiska Förening	Arbetslivsmuseum ArbetSam	500
Skara	Skara - Lundsbrunnns Järnvägar - SkLJ	Arbetslivsmuseum ArbetSam	200
Skara	Veterinärhistoriska museet	Arbetslivsmuseum Ej ArbetSam	2 160
Skövde	Föreningen Vallby Sörgården	Arbetslivsmuseum ArbetSam	2 200
Hjo	s/s Trafik	Arbetslivsmuseum ArbetSam	2 700
Falköping	Dalénmuseet, Stenstorp	Arbetslivsmuseum ArbetSam	3 431
Falköping	Ryttarens torvströfabrik	Arbetslivsmuseum ArbetSam	710
Falköping	Åsle Tä	Arbetslivsmuseum ArbetSam	11 000
Falköping	Svenska Motorvagnsklubben	Arbetslivsmuseum Ej ArbetSam	1 000
Värmlands län			
Kil	Värmlandståg - VT	Arbetslivsmuseum ArbetSam	500
Eda	Eda Skans museum	Arbetslivsmuseum Ej ArbetSam	1 164
Torsby	Hembygdsgården Kollsberg	Arbetslivsmuseum Ej ArbetSam	7 000
Storfors	Bjurbäckens slussar	Arbetslivsmuseum ArbetSam	10 000
Munkfors	Gamla bruket i Munkfors	Arbetslivsmuseum Ej ArbetSam	3 000
Forshaga	Dyvelstens Flottningsmuseum	Arbetslivsmuseum ArbetSam	2 421
Grums	Borgviks museum	Arbetslivsmuseum Ej ArbetSam	900
Sunne	Berga gård lanthandel	Arbetslivsmuseum Ej ArbetSam	Vet ej
Karlstad	Svenska Rayon-museet	Arbetslivsmuseum ArbetSam	394
Karlstad	Ångbåtssällskapet Polstjärnan - s/s Polstjärnan av Vänern	Arbetslivsmuseum ArbetSam	Vet ej
Filipstad	Långbans gruvby	Arbetslivsmuseum ArbetSam	6 500
Filipstad	Nordmarks gruvmuseum	Arbetslivsmuseum ArbetSam	1 000
Filipstad	Brattfors hytta	Arbetslivsmuseum Ej ArbetSam	Vet ej

Filipstad	Storbroyttan	Arbetslivsmuseum Ej ArbetSam	1 250
Arvika	Arvika fordonsmuseum	Arbetslivsmuseum ArbetSam	7 238
Arvika	Såguddens Museum	Arbetslivsmuseum Ej ArbetSam	944
Örebro län			
Laxå	Hasselfors bruksmuseum	Arbetslivsmuseum Ej ArbetSam	Vet ej
Örebro	Karlslunds Herrgård med trädgårdar	Arbetslivsmuseum ArbetSam	15 000
Örebro	Wadköping	Arbetslivsmuseum Ej ArbetSam	Vet ej
Kumla	Militärminnet Sanna hed	Arbetslivsmuseum Ej ArbetSam	Vet ej
Kumla	Skolmuseet i Hardemo	Arbetslivsmuseum Ej ArbetSam	Vet ej
Askersund	Trehörnings masugn	Arbetslivsmuseum ArbetSam	Vet ej
Askersund	Zinkgruvan gruvmuseum	Arbetslivsmuseum ArbetSam	1 450
Nora	Nora bergslags veteran-jernväg - NBVJ	Arbetslivsmuseum Ej ArbetSam	9 000
Lindesberg	Frövifors Pappersbruksmuseum	Arbetslivsmuseum ArbetSam	4 700
Lindesberg	Lindesbergs museum och Stripa Gruva	Arbetslivsmuseum ArbetSam	1 200
Lindesberg	Munkhyttans skolmuseum	Arbetslivsmuseum Ej ArbetSam	250
Västmanlands län			
Surahammar	Wirsbo bruksmuseum/Wirsbo historiska arkiv	Arbetslivsmuseum ArbetSam	45
Hallstahammar	Kanalmuséet Skantzen/Svedvi Berg hembygdsförening	Arbetslivsmuseum ArbetSam	30 024
Hallstahammar	Stiftelsen Trångfors smedja	Arbetslivsmuseum ArbetSam	1 300
Norberg	Norbergs Gruvmuseum	Arbetslivsmuseum ArbetSam	661
Västerås	Veteranbåtmuseet	Arbetslivsmuseum ArbetSam	Vet ej
Västerås	Västerås Ångkraftverk	Arbetslivsmuseum ArbetSam	Vet ej
Sala	Väsby Kungsgård	Arbetslivsmuseum Ej ArbetSam	5 836
Fagersta	Engelsbergs bruk	Arbetslivsmuseum ArbetSam	3 183
Fagersta	Engelsbergs Oljefabrik	Arbetslivsmuseum ArbetSam	3 370
Fagersta	Västanfors hembygdsgård	Arbetslivsmuseum Ej ArbetSam	159 784
Köping	Föreningen Köpings Brandmuseum	Arbetslivsmuseum ArbetSam	675
Köping	Köping-Uttersberg Järnväg - KUJ	Arbetslivsmuseum ArbetSam	843
Köping	Nyströmska Gården	Arbetslivsmuseum ArbetSam	625
Köping	Friluftsmuseet Gammelgården	Arbetslivsmuseum Ej ArbetSam	3 062
Köping	Kvarnen i Kolsva, Hedenströmsdalsarkivet	Arbetslivsmuseum Ej ArbetSam	106
Arboga	Arboga Robot-Missile Museum	Arbetslivsmuseum ArbetSam	2 000
Arboga	Jädersbruks vänner	Arbetslivsmuseum ArbetSam	15 000
Dalarnas län			
Vansbro	Sågverksmuseet	Arbetslivsmuseum Ej ArbetSam	Vet ej
Gagnef	Gagnefs minnesstuga/Ottilia Adelborgmuseet	Arbetslivsmuseum Ej ArbetSam	1 036
Gagnef	Mockfjärds gammelgård	Arbetslivsmuseum Ej ArbetSam	Vet ej
Leksand	Siljan Airpark museum	Arbetslivsmuseum Ej ArbetSam	5 500
Leksand	Åhlénpaviljongen	Arbetslivsmuseum Ej ArbetSam	1 300
Rättvik	Furudals Landsbygdsmuseum	Arbetslivsmuseum ArbetSam	Vet ej
Rättvik	Kullsbergs Kalkbruk-utställning i Dalhalla	Arbetslivsmuseum ArbetSam	4 000
Orsa	Orsa Jernvägsförening	Arbetslivsmuseum ArbetSam	2 400
Orsa	Orsa slipstensmuseum	Arbetslivsmuseum ArbetSam	Vet ej
Älvdalen	Porfyr- och Hagströmmuseet	Arbetslivsmuseum ArbetSam	2 700
Smedjebacken	Flatenbergs hytta	Arbetslivsmuseum ArbetSam	875
Smedjebacken	Flogbergets besöksgruva	Arbetslivsmuseum ArbetSam	3 375
Smedjebacken	Johan Ahlbäcks ateljé	Arbetslivsmuseum ArbetSam	19
Smedjebacken	Smedjebackens hamn	Arbetslivsmuseum Ej ArbetSam	35 000
Mora	Vasaloppsmuseet	Arbetslivsmuseum Ej ArbetSam	Vet ej
Falun	Dalregementets museer	Arbetslivsmuseum ArbetSam	1 100
Falun	Medicinhistoriskt museum	Arbetslivsmuseum ArbetSam	500
Falun	Ågs hytta	Arbetslivsmuseum ArbetSam	Vet ej
Falun	Falu fängelse museum	Arbetslivsmuseum Ej ArbetSam	Vet ej
Falun	Korså bruk	Arbetslivsmuseum Ej ArbetSam	Vet ej
Falun	Stora fabriken	Arbetslivsmuseum Ej ArbetSam	Vet ej
Falun	Svartnäs bruk	Arbetslivsmuseum Ej ArbetSam	Vet ej
Falun	Sågmyra Hembygdsmuseum	Arbetslivsmuseum Ej ArbetSam	2 252
Falun	Vintjärns gruvor	Arbetslivsmuseum Ej ArbetSam	Vet ej
Borlänge	CTH - Fabriksmuseum	Arbetslivsmuseum ArbetSam	2 700
Hedemora	Ekomuseet Husbyringen i Dalarna, Polhemsmuseet	Arbetslivsmuseum ArbetSam	Vet ej

Hedemora	Grådö Mejerimuseum	Arbetslivsmuseum Ej ArbetSam	150
Hedemora	Husby hembygdsgård	Arbetslivsmuseum Ej ArbetSam	7 000
Hedemora	Långshyttans Brukshistoriska Förening	Arbetslivsmuseum Ej ArbetSam	Vet ej
Ludvika	Arbetarbostäder Stora Hagen	Arbetslivsmuseum ArbetSam	500
Ludvika	Gravendals Bruk	Arbetslivsmuseum ArbetSam	Vet ej
Ludvika	Smedsbostaden på Hammarbacken	Arbetslivsmuseum ArbetSam	3 500
Ludvika	Sörviksbygdens kulturförening	Arbetslivsmuseum ArbetSam	150
Ludvika	Klenshyttan	Arbetslivsmuseum Ej ArbetSam	3 000
Gävleborgs län			
Ockelbo	Jädraås-Tallås Järnväg - JTJ	Arbetslivsmuseum ArbetSam	5 600
Hofors	Gammelstilla Bruk	Arbetslivsmuseum ArbetSam	Vet ej
Hofors	Storbergets Gruvor	Arbetslivsmuseum ArbetSam	1 263
Hofors	Torsåkers Socken- & Skolmuseum	Arbetslivsmuseum Ej ArbetSam	244
Ovanåker	Finnskogsmuseet	Arbetslivsmuseum Ej ArbetSam	832
Nordanstig	Gränsfors Bruks Yxmuseum	Arbetslivsmuseum ArbetSam	Vet ej
Nordanstig	Gnarps Brandmuseum	Arbetslivsmuseum Ej ArbetSam	Vet ej
Gävle	Joe Hill-gården	Arbetslivsmuseum ArbetSam	2 000
Gävle	Ångslipspelet (f.d. Gävle varv)	Arbetslivsmuseum ArbetSam	Vet ej
Sandviken	Rosenlöfs Tryckerimuseum	Arbetslivsmuseum ArbetSam	1 400
Sandviken	Brandmuseum Gysinge	Arbetslivsmuseum Ej ArbetSam	675
Söderhamn	F15 Flygmuseum	Arbetslivsmuseum ArbetSam	7 500
Söderhamn	Fiskaremuseet Gäddan	Arbetslivsmuseum Ej ArbetSam	300
Hudiksvall	Delsbo lantbruksmuseum	Arbetslivsmuseum ArbetSam	2 000
Hudiksvall	Iggesunds bruksmuseum	Arbetslivsmuseum Ej ArbetSam	1 000
Hudiksvall	Movikens masugn	Arbetslivsmuseum Ej ArbetSam	2 500
Västernorrlands län			
Sundsvall	Föreningen Galtströmståget	Arbetslivsmuseum ArbetSam	32 000
Sundsvall	Ostkustbanans vänner	Arbetslivsmuseum ArbetSam	Vet ej
Sundsvall	Svartviks industriminnen	Arbetslivsmuseum ArbetSam	6 000
Sundsvall	Österström Kulturindustriområde	Arbetslivsmuseum ArbetSam	Vet ej
Kramfors	Högbondens fyrmuseum	Arbetslivsmuseum ArbetSam	6 000
Kramfors	Sv. administrations och byråkratismuseet	Arbetslivsmuseum ArbetSam	Vet ej
Kramfors	Flottningsmuseum	Arbetslivsmuseum Ej ArbetSam	3 000
Örnsköldsvik	MoDo museum	Arbetslivsmuseum ArbetSam	4 700
Örnsköldsvik	Ulvö Lilla Salteri	Arbetslivsmuseum ArbetSam	3 200
Örnsköldsvik	Bruksmuseet Köpmanholmen	Arbetslivsmuseum Ej ArbetSam	400
Örnsköldsvik	Brynge kulturområde	Arbetslivsmuseum Ej ArbetSam	8 000
Jämtlands län			
Krokom	Laxvikens Skogs och Flottarmuseum	Arbetslivsmuseum ArbetSam	560
Krokom	Skansen Klintaberg	Arbetslivsmuseum Ej ArbetSam	2 000
Åre	Arvemuseet och s/s Östersund	Arbetslivsmuseum ArbetSam	4 500
Östersund	Gusta Stenmuseum i Brunflo	Arbetslivsmuseum ArbetSam	100
Västerbottens län			
Nordmaling	Olofsfors Bruksmuseum	Arbetslivsmuseum ArbetSam	22 000
Nordmaling	Utställningen Tallbergsbroarna	Arbetslivsmuseum Ej ArbetSam	500
Malå	Sagabiografen	Arbetslivsmuseum ArbetSam	100
Malå	Sagabiografen/Elviramuseet	Arbetslivsmuseum Ej ArbetSam	100
Storuman	Bygdemuseet Gratian	Arbetslivsmuseum Ej ArbetSam	308
Storuman	Volvobäckens kvarnar	Arbetslivsmuseum Ej ArbetSam	400
Vännäs	Pengsjö museum	Arbetslivsmuseum ArbetSam	1 200
Åsele	Asplunda Lanthandelsmuseum	Arbetslivsmuseum ArbetSam	2 000
Umeå	Norrbykärs museum	Arbetslivsmuseum ArbetSam	6 184
Umeå	Regementsmuseet I 20 Kanoncafé	Arbetslivsmuseum Ej ArbetSam	550
Umeå	Västerbottens Medicinhistoriska Förening och Museum	Arbetslivsmuseum Ej ArbetSam	2 000
Skellefteå	Drängsmarks vatten- och ångsåg	Arbetslivsmuseum ArbetSam	Vet ej
Skellefteå	Finnfors kraftverksmuseum	Arbetslivsmuseum ArbetSam	1 750
Skellefteå	Bure Arkiv	Arbetslivsmuseum Ej ArbetSam	110
Norrbottnens län			
Arvidsjaur	Glommers Hattmuseum	Arbetslivsmuseum ArbetSam	425
Kalix	Filipsborgs Herrgård	Arbetslivsmuseum Ej ArbetSam	Vet ej

Älvsbyn	Älvsby bensinmuseum	Arbetslivsmuseum ArbetSam	800
Luleå	Flygmuseet F 21	Arbetslivsmuseum ArbetSam	2 042
Luleå	Norrbottnens Järnvägsmuseum	Arbetslivsmuseum ArbetSam	1 617
Luleå	Säljaktsmuseum	Arbetslivsmuseum Ej ArbetSam	Vet ej
Piteå	Bölebyns Garverimuseum	Arbetslivsmuseum ArbetSam	1 300
Piteå	Sikfors Gamla Kraftverk	Arbetslivsmuseum Ej ArbetSam	100
Piteå	Skags fyr	Arbetslivsmuseum Ej ArbetSam	Vet ej
Boden	Pansarmuseet Föreningen P5	Arbetslivsmuseum Ej ArbetSam	Vet ej

Ej svarat = museet har inte svarat på årets undersökning. Ej angivet = Museet har inte uppgett antalet besök. Vet ej = museet har inte kunnat redovisa antalet besök.

**I huvudsak barn och unga till och med 18 år. En del museer räknar barn och unga till och med den ålder som de har fri entré till, vilket kan vara både lägre och högre än 18 år. En del museer gör en ungefärlig uppskattning av antalet besök från barn och unga. En del museer kan inte särskilja antalet besök från barn och unga från det totala antalet besök, de registrerar dock i vissa fall antalet besök från skolgrupper.*

***Ingår i besöken från barn och unga.*

Bilaga II – Kvalitetsdeklaration

Sammanfattning

Myndigheten för kulturanalys är statistikansvarig myndighet för statistikområdet *Museer* inom ämnesområdet *Kultur och fritid*. Syftet med undersökningen är att visa på – samt följa över tid – museisektorns sammansättning samt museernas organisationsform, personal, ekonomi, samlingar och verksamhet.

1 Statistikens innehåll

1.1 Statistiska målstorheter

Museers organisation, personal, ekonomi och verksamhet 2013.

1.1.1 Objekt och population

Populationen utgörs av två grupper museer i Sverige.

Den första gruppen uppfyller följande fyra krav:

1. Museet ska uppfylla ICOM:s definition på vad ett museum är. Enligt denna definition är ett museum ”en permanent institution utan vinstintresse som tjänar samhället och dess utveckling, som är öppen för allmänheten, som förvärvar, bevarar, undersöker, förmedlar och ställer ut – i studiesyfte, för utbildning och nöje, materiella och immateriella vittnesbörd om människan och hennes omvärld”.
2. Museer med ett vinstintresse har inkluderats, även om de inte strikt faller in under ICOM:s definition. Huruvida ett museum drivs med vinstintresse är inte något som Kulturanalys har frågat efter, men de museer som eventuellt har ett sådant lär ingå i kategorin Övriga museer.
3. Museet ska ha yrkesutbildad personal vars sammanlagda arbete uppgått till minst ett årsverke under undersökningsåret.
4. Museet ska ha haft öppet för allmänheten under året. Museer som till exempel haft stängt på grund av ombyggnation har exkluderats.

Den andra gruppen består av arbetslivsmuseer som uppfyller krav 1, 2 och 4.

1.1.2 Variabler

Variabler som ingår i insamlingen är:

- Organisation: huvudman samt organisationsform
- Filialer: filialer kopplade till museet
- Besök: totalt antal, antal besök från barn och unga samt besök från skolor och förskolor
- Entréavgifter: entréavgifter för vuxna samt barn och unga
- Årsarbetskrafter: antal årsarbetskrafter uppdelat på kön och arbetskategori
- Ekonomi: intäkter och kostnader uppdelade på intäcks- och kostnadslag
- Utställningar: antal permanenta utställningar, antal tillfälliga utställningar, antal vandringsutställningar, antal nyproducerade vandringsutställningar samt antal utställningsplatser för vandringsutställningarna. Tillämpning av MU-avtalet.
- Publika aktiviteter: antal tillfällen uppdelade på typer av aktiviteter
- Internetaktiviteter: antal webbesök, aktiviteter på Wikipedia, bloggar och sociala medier.

1.1.3 Statistiska mått

I tabellerna och figurerna redovisas totaler, andelar samt nyckeltal (till exempel genomsnittlig entréavgift).

1.1.4 Redovisningsgrupper

Statistiken redovisas på totalnivå för samtliga svarande museer samt efter museikategori.

1.1.5 Referenstider

Statistiken avser år 2013.

1.2. Fullständighet

Statistiken avser att belysa museers organisation, personal, ekonomi och verksamhet. Andra delar av museernas uppgifter, exempelvis forskning, fångas inte i denna undersökning.

Statistiken beskriver hela den svenska museisektorn som uppfyller ICOM:s definition samt minimikravet gällande yrkesutbildad

personals samlade årsarbetskrafter. Utöver dessa museer belyser statistiken arbetslivsmuseer som uppfyller ICOM:s definition oavsett antal årsarbetskrafter.

2 Statistikkens tillförlitlighet

2.1 Tillförlitlighet total

Statistikens tillförlitlighet får bedömas som god. Samtliga uppgifter gäller enbart för de museer som besvarat undersökningen och får ses som minimivärden för de museer som ingår i målpopulationen. Uppgifterna ska tolkas som till exempel: "År 2013 gjordes minst xx,x miljoner museibesök i Sverige".

2.2 Osäkerhetskällor

2.2.1 Urval

Data om museerna har samlats in via en enkätundersökning som riktats till museerna. Samtliga museer i rampopulationen har fått en enkät. Eftersom inget urval skett föreligger inget urvalsfel.

2.2.2 Ramtäckning

Populationen i 2013 års undersökning är baserad på tidigare års undersökningar samt en utökning av populationen med nya museer i Riksförbundet Sveriges museers medlemsregister, ArbetSams lista över arbetslivsmuseer samt några enstaka museer som Kulturanalys fått kännedom om på annat sätt. Inför årets undersökning uppdaterades hela museiregistret med aktuella kontaktuppgifter till respektive museum från museernas hemsidor.

Museer som svarat på undersökningen tidigare, men som 2013 inte uppfyllt kriterierna för att ingå i undersökningen eller själva har återkopplat att de inte uppfyllt kriterierna har sorterats bort. En viss osäkerhet om museer som inte har svarat eller återkopplat på annat sätt ingår i målpopulationen finns således.

2.2.3 Mätning

12 mars 2014 skickades webbenkäten ut till kontaktpersonerna vid varje museum. Den 22 maj 2014 stängdes datainsamlingen. Under undersökningsperioden har de museer som inte fullföljt enkäten fått minst fyra påminnelser via e-post och minst tre kontaktförsök via telefon.

Enkäten har hållits öppen till den 31 augusti 2014 för museer som endast har verksamhet under sommarsäsongen. Resultat från svar inkomna under perioden 23 maj – 31 augusti 2014 kommer med i rapporten för år 2014 som uppdaterade värden för år 2013. Det är endast ett fåtal museer

som enbart har öppet under sommaren och resultatet kommer troligen att påverkas marginellt.

Data presenteras som totaler och andelar för de museer som har besvarat uppgifterna.

2.2.4 Svartsbortfall

Objektsbortfallet i undersökningen är för den första gruppen museer 23 procent (60 museer av 261) och för den andra gruppen museer 69 procent (910 museer av 1313). De museer som inte fullföljt hela enkäten har räknats som bortfall. Ett visst partiellt bortfall förekommer också bland de svarande museerna då en eller flera uppgifter inte besvarats och markerats med *Vet ej*.

2.2.5 Bearbetning

Data har bearbetats i flera steg. I webbenkäten innehöll föregående års värden på årsarbetskrafter, intäkter och kostnader, som en kvalitetskontroll.

De kontroller som skett av det inkomna datamaterialet är:

- Kontroll mot tidseriedata över åren 2003-2012, om museet svarat på enkäten under tidigare års undersökningar.
- Kontroll av extrema värden, så kallade uteliggare.
- Kontroll av summor mot totaluppgifter.
- Kontroll av differenser, till exempel för intäkter, kostnader och anställda.
- Kontroll av måttenheter, exempelvis om en uppgift angetts i kronor trots att tusentals kronor efterfrågats.

Avvikelse har återkopplats till respektive museum som har lämnat en förklaring eller korrigerat uppgiften i de fall felaktigheter har funnits. Om värdena varit mycket avvikande mot tidigare år eller om det varit orimligt stora avvikelser mot intäkter, kostnader eller årsarbetskrafter har svaren kodats om till *Vet ej*. Detta har endast skett i enstaka fall.

Det har inte gjorts någon imputering av värden för de museer som inte svarat på enkäten. Imputera innebär att saknade värden ersätts med till exempel föregående års värde.

2.2.6 Modellantaganden

Inga modellantaganden i syfte att imputera bortfall har gjorts vare sig mellan eller inom museerna. De svenska museerna är en extremt

heterogen grupp och ett samband som gäller för ett museum gäller inte nödvändigtvis för ett annat museum.

2.3 Redovisning av osäkerhetsmått

Ingen redovisning av osäkerhetsmått görs i undersökningen som till exempel varians. I vissa fall redovisas det antal museer som en uppgift grundas på, som ett mått på uppgiftens relativa tillförlitlighet.

3 Statistikens aktualitet

3.1 Frekvens

Undersökningen av museer är årligen återkommande.

3.2 Framställningstid

Framställningstiden för 2013 års statistik var cirka 7 månader.

3.3 Punktlighet

Planerad publicering för 2014 års statistik var den 10 juni 2014. Under arbetet sköts publiceringen upp till den 8 september 2014.

4 Jämförbarhet och sam användbarhet

4.1 Jämförbarhet över tiden

Statistik om verksamheten vid landets museer har gjorts sedan 1932. Sedan 1946 finns uppgift om antal besök. Sedan 1984 ingår statistiken i Sveriges officiella statistik.

Vissa av institutionerna i undersökningen har en komplex organisation bestående av flera olika verksamheter. I vissa fall avser inte de lämnade uppgifterna samma verksamhet som föregående år, vilket försvårar jämförbarheten över tiden.

Insamlingsformat, enkätdesign samt exakt formulering av vissa frågor har förändrats över tiden, vilket kan påverka jämförbarheten. Vissa typer av frågor är svårare att jämföra över tid än andra, exempelvis frågor om utställning, medan andra typer av frågor är mer robusta, till exempel frågor om ekonomi och det totala antalet besök.

4.2 Jämförbarhet mellan grupper

Redovisade uppgifter baseras endast på data som samlas in i den här undersökningen, det vill säga det finns inga andra källor eller mätningar för den presenterade statistiken, vilka kunde haft annorlunda definitioner. I det avseendet är statistiken enhetlig.

4.3 Samanvändbarhet med annan statistik

Vissa variabler är jämförbara med internationell museistatistik. Jämförelser bör dock göras med stor försiktighet då variabeldefinitioner och populationer kan skilja sig åt.

5 Tillgänglighet och förstälighet

5.1 Spridningsformer

Resultaten finns publicerade i *Museer 2013* (Kulturfakta 2014:1).

5.2 Presentation

-

5.3 Dokumentation

-

5.4 Tillgång till primärmaterial

Tillgång till primärmaterial kan erhållas efter prövning av Myndigheten för kulturanalys.

5.5 Upplysningstjänster

Upplysningar om undersökningen kan erhållas av:

Emma Bergmark
Myndigheten för kulturanalys
Telefon 08-52 80 20 08
statistik@kulturanalys.se

Bilaga III – List of terms

Andel	Share, proportion
Antal	Number of
Barn	Children
Besök	Visits
Bidragsfinansiering	Financing through public grants
Centrala museer	Central museums
Donation	Donation
Ej svarat	Not responded
Entréavgift	Entrance fees
Entréintäkter	Revenues from entrance fees
Fondavkastning	Fund returns
Förskolor/skolor	Preschools/schools
Försäljning	Sale
I drift	Active
Intäkt	Income, revenue
Ja	Yes
Kapitalkostnader	Capital costs
Kommun	Municipality
Kommunala museer	Municipal museums
Kostnad	Cost
Landsting/region	County council
Lokal	Premises
Löpande kostnader	Operating/current costs
Nej	No
Nyproducerad	Newly produced
Personalkostnader	Personnel costs
Regionala museer	Regional museums
Sponsring	Sponsorship
Svarande museer	Responding museums
Svarsfrekvens	Response rate
Tillfälliga	Temporary
Unga	Adolescents
Unika besökare	Unique visitors
Uppdrag (intäkt)	External funding
Utställning	Exhibition
Utställningsplats	Exhibition locations
Vandringsutställning	Touring exhibition
Verksamhet	Activity
Årsarbetskraft	Full-time equivalent
Övrig	Other
Övriga intäkter	Other revenue
Övriga kostnader	Other costs
Övriga museer	Other museums
Övriga statliga museer	Other state museums

