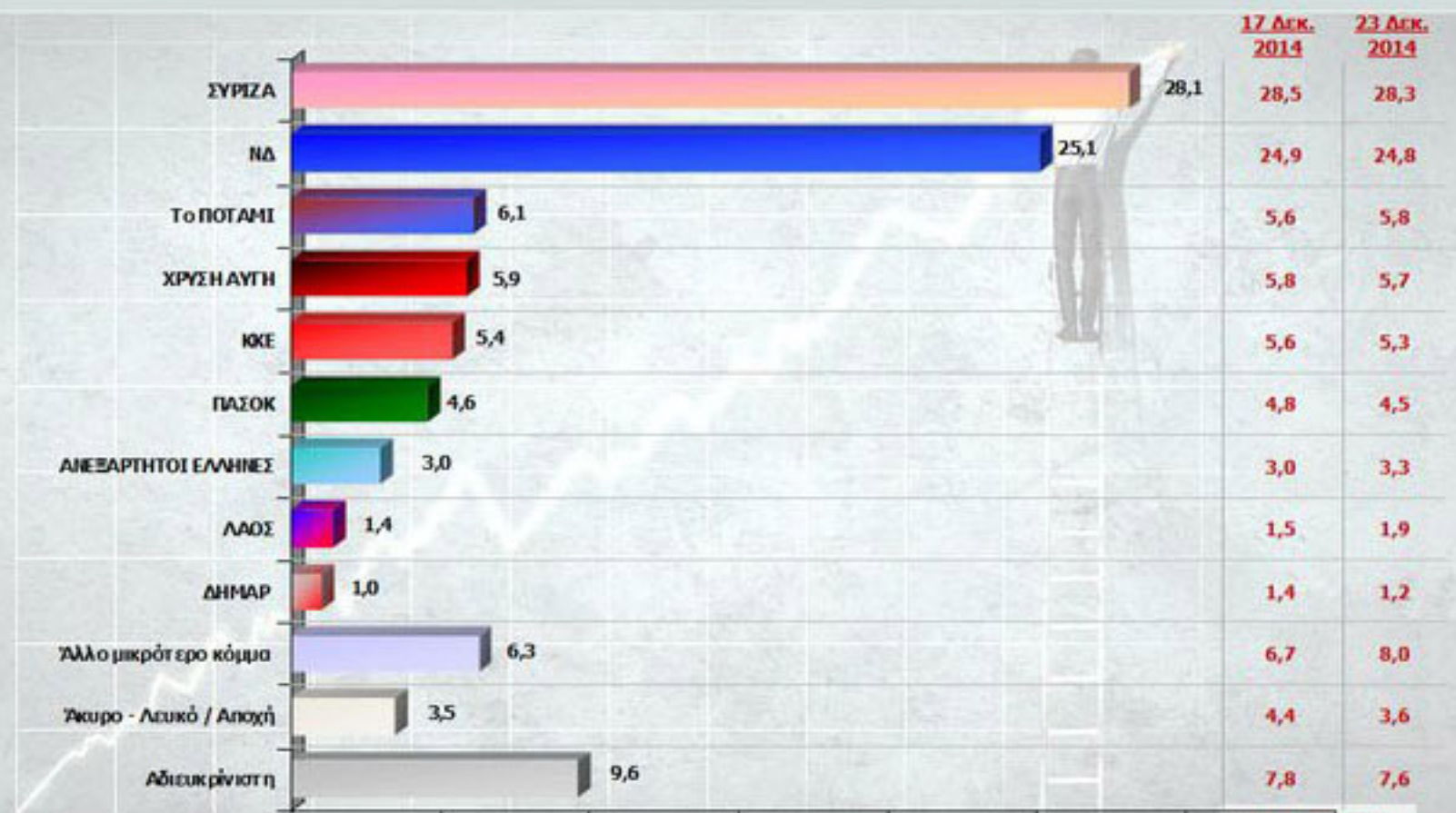


Αν είχαμε σήμερα βουλευτικές εκλογές, ποιο κόμμα είναι πιο πιθανό να ψηφίζατε;



## ΠΡΟΘΕΣΗ ΨΗΦΟΥ ΣΥΓΚΡΙΤΙΚΟ ΓΡΑΦΗΜΑ



	17 Δεκεμβρίου 2014	23 Δεκεμβρίου 2014	29 Δεκεμβρίου 2014
ΣΥΡΙΖΑ	28,5	28,3	28,1
ΝΔ	24,9	24,8	25,1
Το ΠΟΤΑΜΙ	5,6	5,8	6,1
ΧΡΥΣΗ ΑΥΓΗ	5,8	5,7	5,9
ΚΚΕ	5,6	5,3	5,4
ΠΑΣΟΚ	4,8	4,5	4,6
ΑΝΕΞΑΡΤΗΤΟΙ ΕΛΛΗΝΕΣ	3,0	3,3	3,0
ΛΑΟΣ	1,5	1,9	1,4
ΔΗΜΑΡ	1,4	1,2	1,0
Άλλο μικρότερο κόμμα	6,7	8,0	6,3
Άκυρο – Λευκό / Αποχή	4,4	3,6	3,5
Αδιευκρίνιστη	7,8	7,6	9,6

## ΣΥΝΟΧΗ ΝΔ - ΔΙΑΡΡΟΕΣ

Ψηφοφόροι Μαΐου 2014		
Συσπείρωση	Διαρροές προς:	
 <b>79,4%</b> (23 Δεκ.: 78,3%) 	ΣΥΡΙΖΑ	6,5
	ΠΑΣΟΚ	1
	ΑΝΕΞΑΡΤΗΤΟΙ ΕΛΛΗΝΕΣ	0,5
	ΧΡΥΣΗ ΑΥΓΗ	0,3
	ΤΟ ΠΟΤΑΜΙ	2,4
	Άλλο μικρότερο κόμμα	0,6
	Άκυρο - Λευκό / Αποχή	3,6
	Αδιευκρίνιστη	5,7

## ΣΥΝΟΧΗ ΣΥΡΙΖΑ - ΔΙΑΡΡΟΕΣ

Ψηφοφόροι Μαΐου 2014

Συσπείρωση



**ΣΥΡΙΖΑ**  
**82,1%**

(23 Δεκ.: 82,7%)




Διαρροές προς:

ΝΔ	3,8
ΠΑΣΟΚ	0,2
ΑΝΕΞΑΡΤΗΤΟΙ ΕΛΛΗΝΕΣ	1
ΧΡΥΣΗ ΑΥΓΗ	1
ΔΗΜΑΡ	0,2
ΚΚΕ	1,6
ΤΟ ΠΟΤΑΜΙ	1,4
Άλλο μικρότερο κόμμα	2
Άκυρο - Λευκό / Αποχή	1,4
Αδιευκρίνιστη	5,3

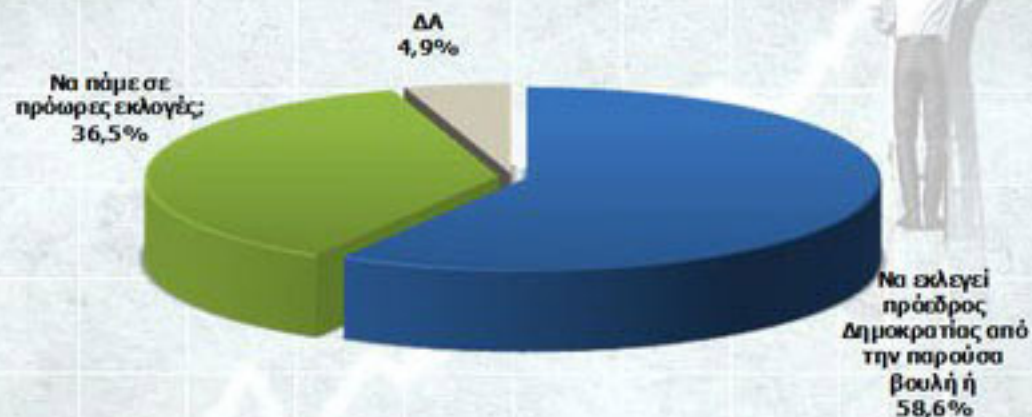
## ΣΥΝΟΧΗ ΝΔ - ΕΙΣΡΟΕΣ



## ΣΥΝΟΧΗ ΣΥΡΙΖΑ - ΕΙΣΡΟΕΣ

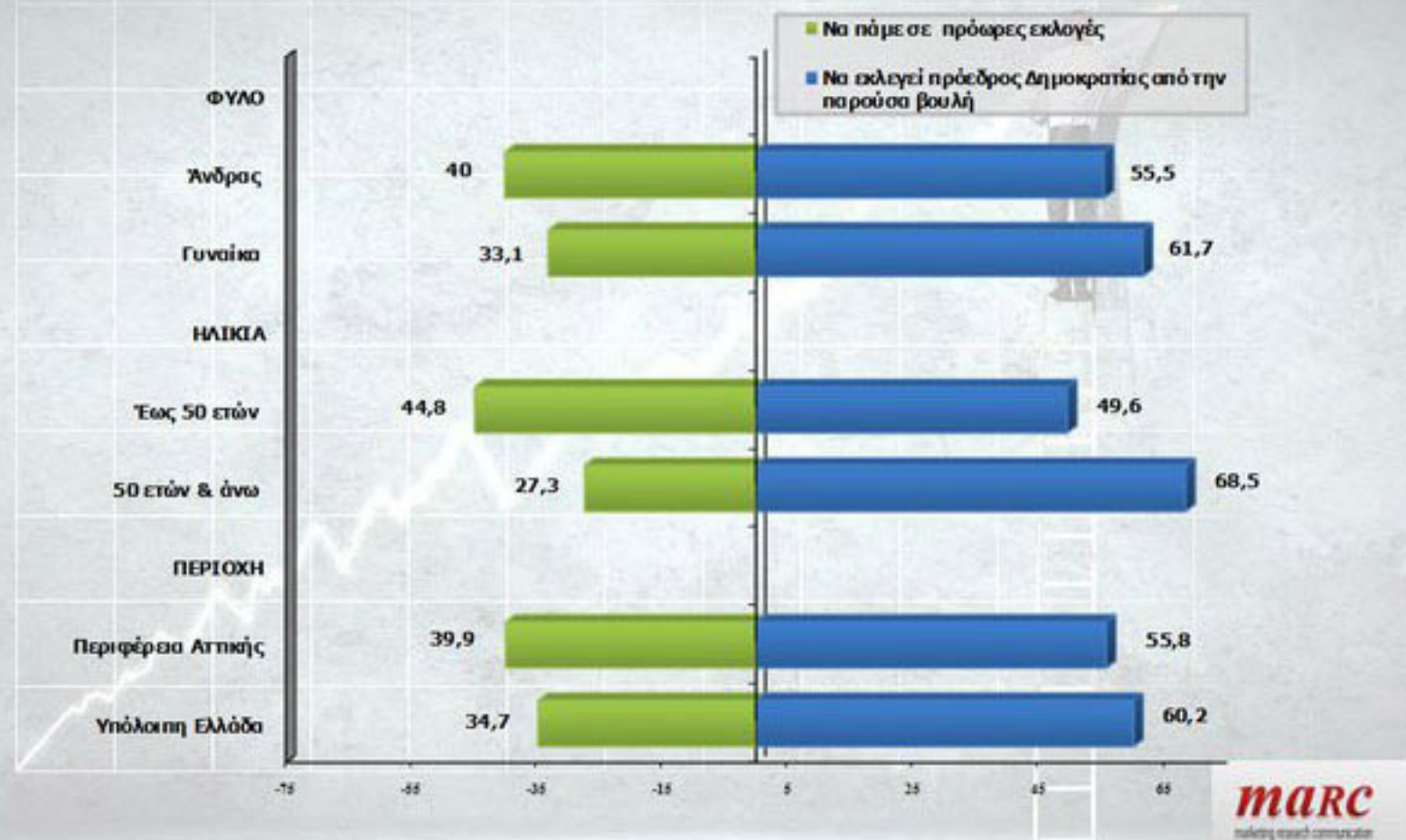


Αυτή την περίοδο γίνεται πολλή συζήτηση και για το ενδεχόμενο πρόωρων βουλευτικών εκλογών με αφορμή την εκλογή προέδρου Δημοκρατίας. Εσείς προσωπικά θέλετε:



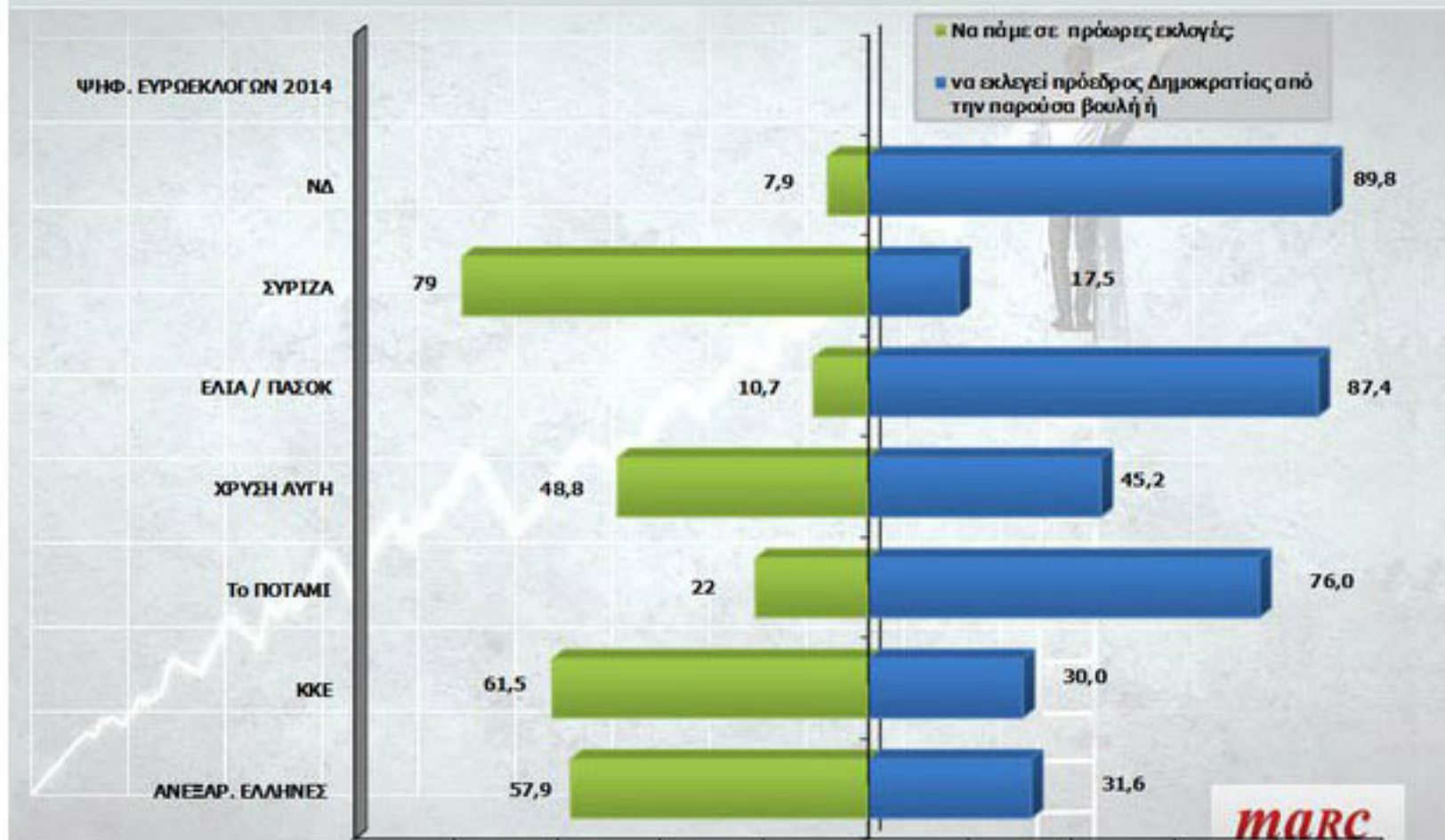
	17 Δεκεμβρίου 2014	23 Δεκεμβρίου 2014
Να εκλεγεί πρόεδρος Δημοκρατίας από την παρούσα βουλή ή	56,1	56,9
Να πάμε σε πρόωρες εκλογές;	40,4	38,8
ΔΑ	3,5	4,4

Αυτή την περίοδο γίνεται πολλή συζήτηση και για το ενδεχόμενο πρόωρων βουλευτικών εκλογών με αφορμή την εκλογή προέδρου Δημοκρατίας. Εσείς προσωπικά θέλετε:

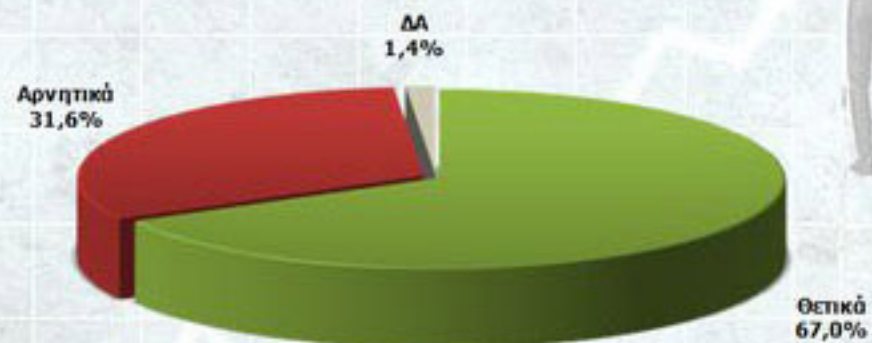




Αυτή την περίοδο γίνεται πολλή συζήτηση και για το ενδεχόμενο πρόωρων βουλευτικών εκλογών με αφορμή την εκλογή προέδρου Δημοκρατίας. Εσείς προσωπικά θέλετε:

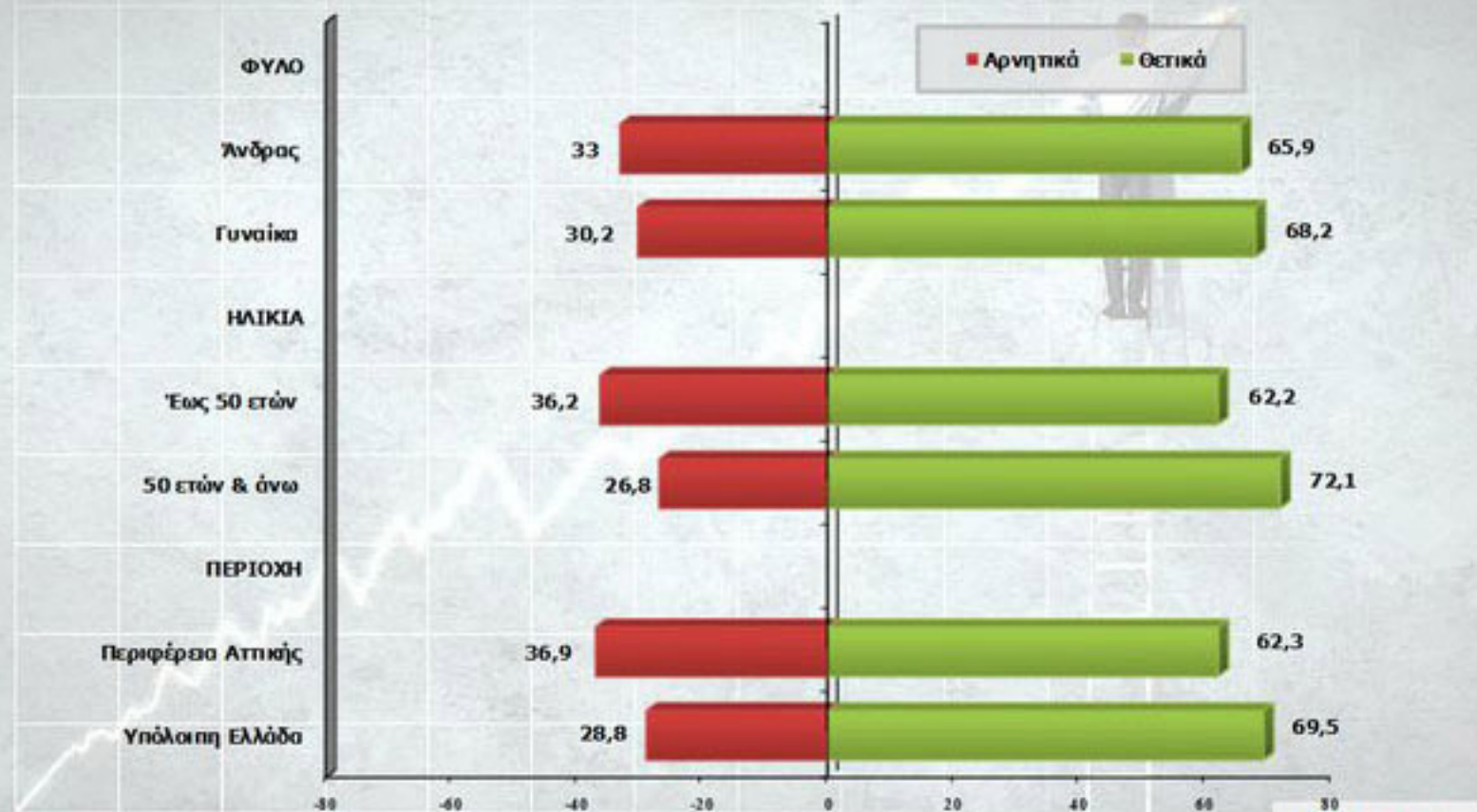


Εσείς βλέπετε θετικά ή αρνητικά το ενδεχόμενο να συμφωνήσουν τα κόμματα σε εκλογή προέδρου της Δημοκρατίας τώρα και εθνικές εκλογές στο τέλος του 2015;

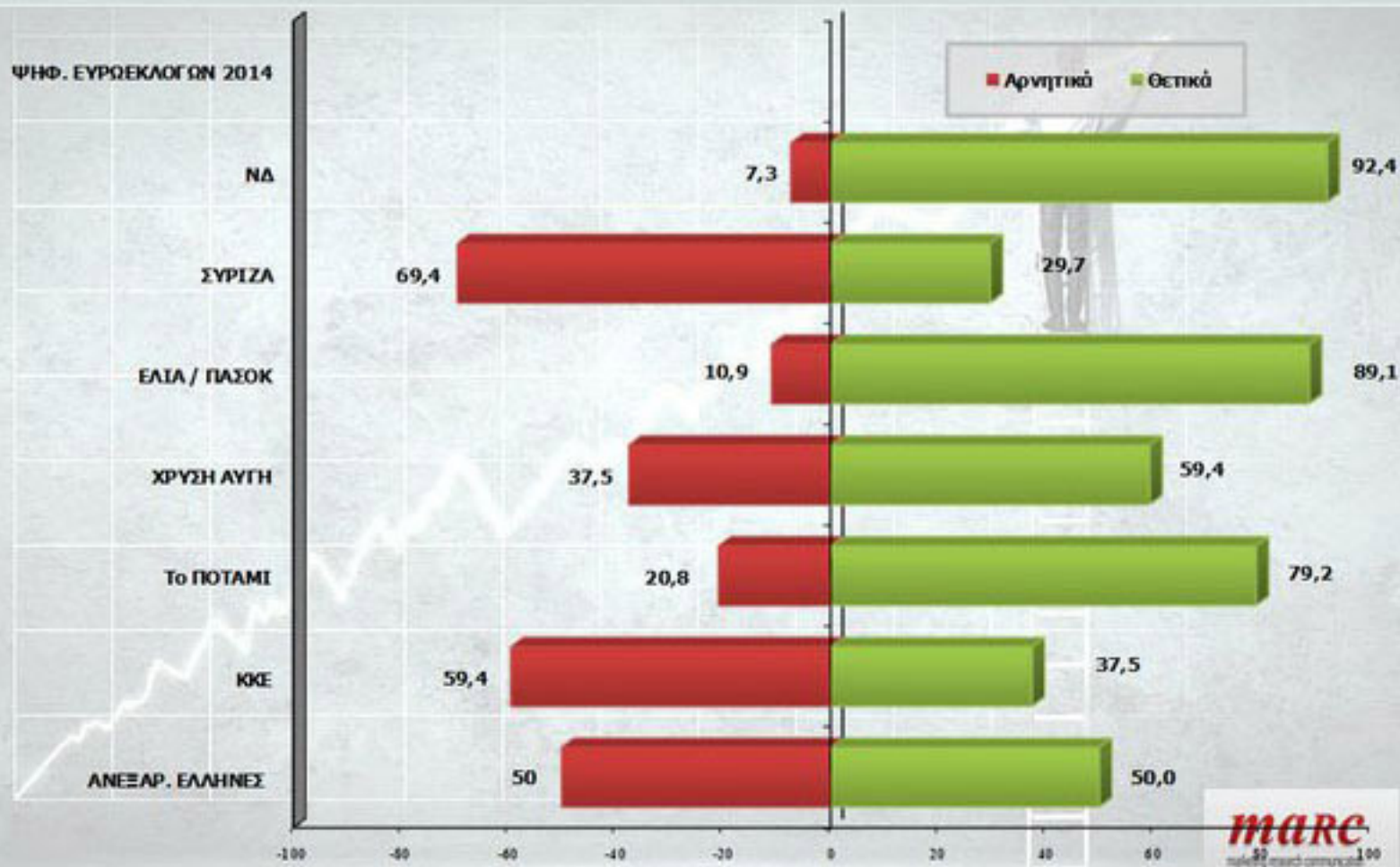


***MARC***

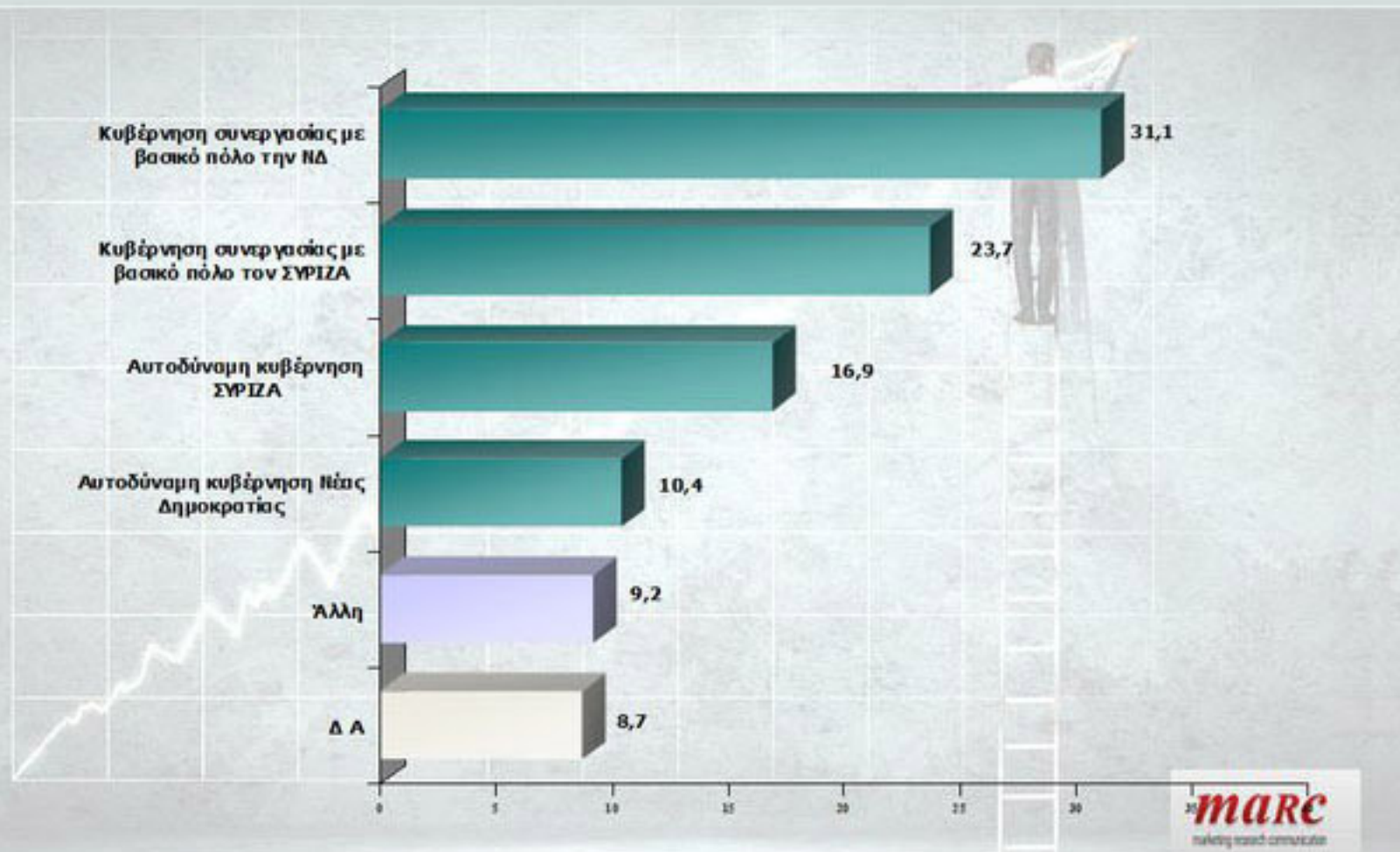
Εσείς βλέπετε θετικά ή αρνητικά το ενδεχόμενο να συμφωνήσουν τα κόμματα σε εκλογή προέδρου της Δημοκρατίας τώρα και εθνικές εκλογές στο τέλος του 2015;



Εσείς βλέπετε θετικά ή αρνητικά το ενδεχόμενο να συμφωνήσουν τα κόμματα σε εκλογή προέδρου της Δημοκρατίας τώρα και εθνικές εκλογές στο τέλος του 2015;



Από τις επόμενες βουλευτικές εκλογές (όποτε αυτές γίνουν) πιστεύετε ότι θα είναι καλύτερα να προκύψει:



Από τις επόμενες βουλευτικές εκλογές (όποτε αυτές γίνουν) πιστεύετε ότι θα είναι καλύτερα να προκύψει:

	17 Δεκεμβρίου 2014	23 Δεκεμβρίου 2014	29 Δεκεμβρίου 2014
Κυβέρνηση συνεργασίας με βασικό πόλο την ΝΔ	30,3	30,8	31,1
Κυβέρνηση συνεργασίας με βασικό πόλο τον ΣΥΡΙΖΑ	24,8	23,9	23,7
Αυτοδύναμη κυβέρνηση ΣΥΡΙΖΑ	19,4	18,4	16,9
Αυτοδύναμη κυβέρνηση Νέας Δημοκρατίας	9,2	9,9	10,4
Άλλη	8,6	9,5	9,2
ΔΑ	7,7	7,5	8,7

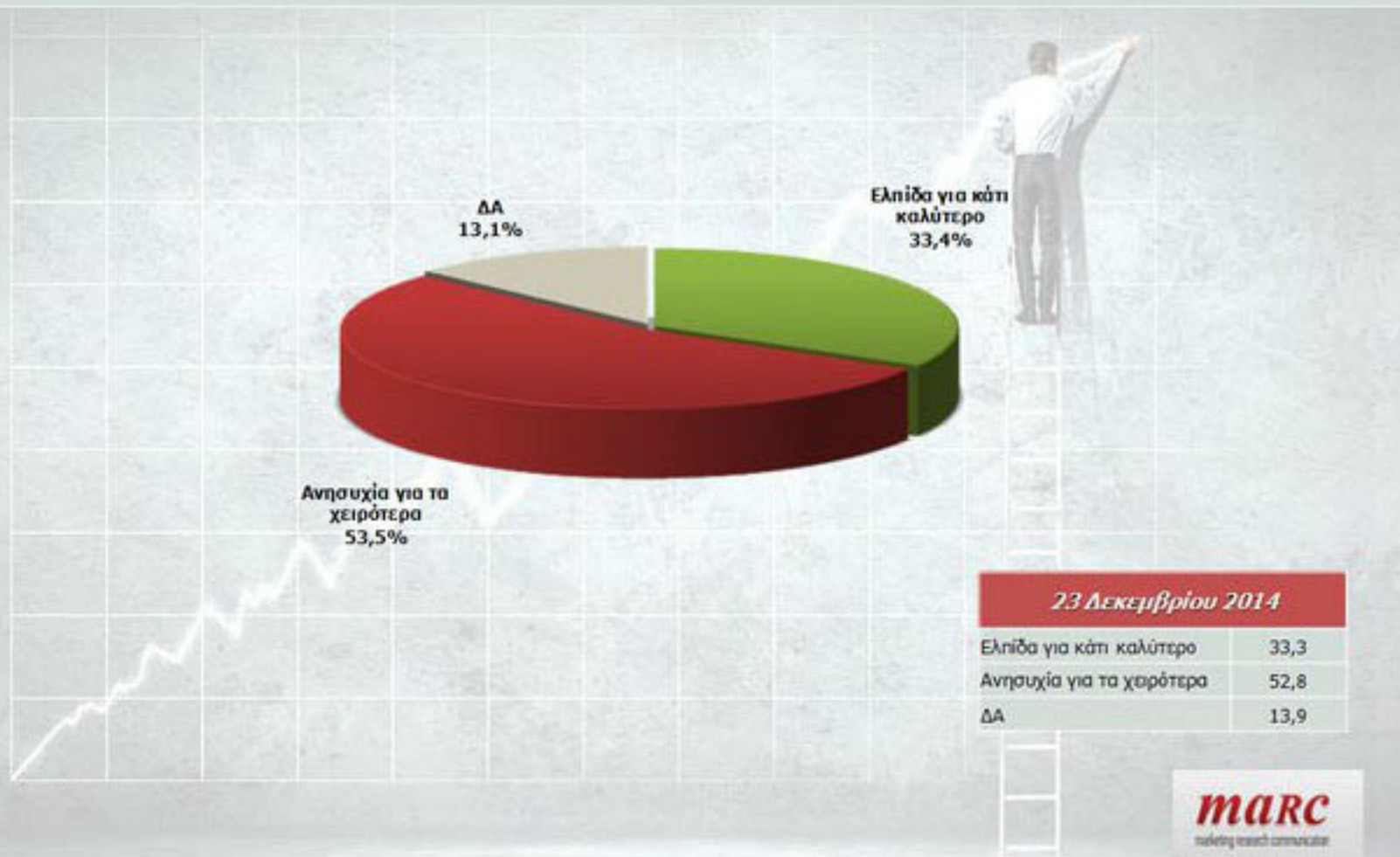


■ Κυβερνήσεις ΝΔ

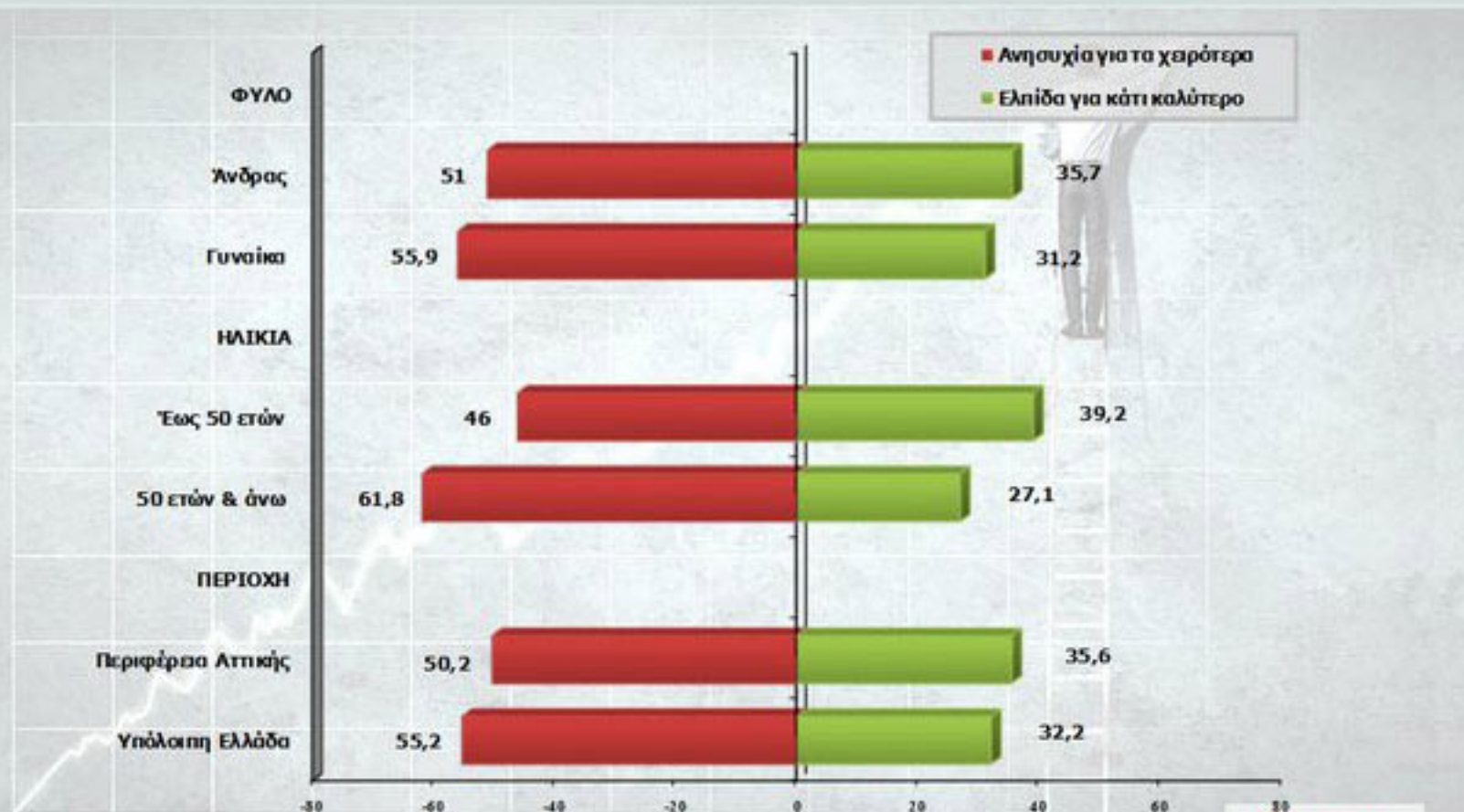
■ Κυβερνήσεις ΣΥΡΙΖΑ

**marc**  
marketing research communication

## Το ενδεχόμενο μιας κυβέρνησης ΣΥΡΙΖΑ σας προκαλεί:

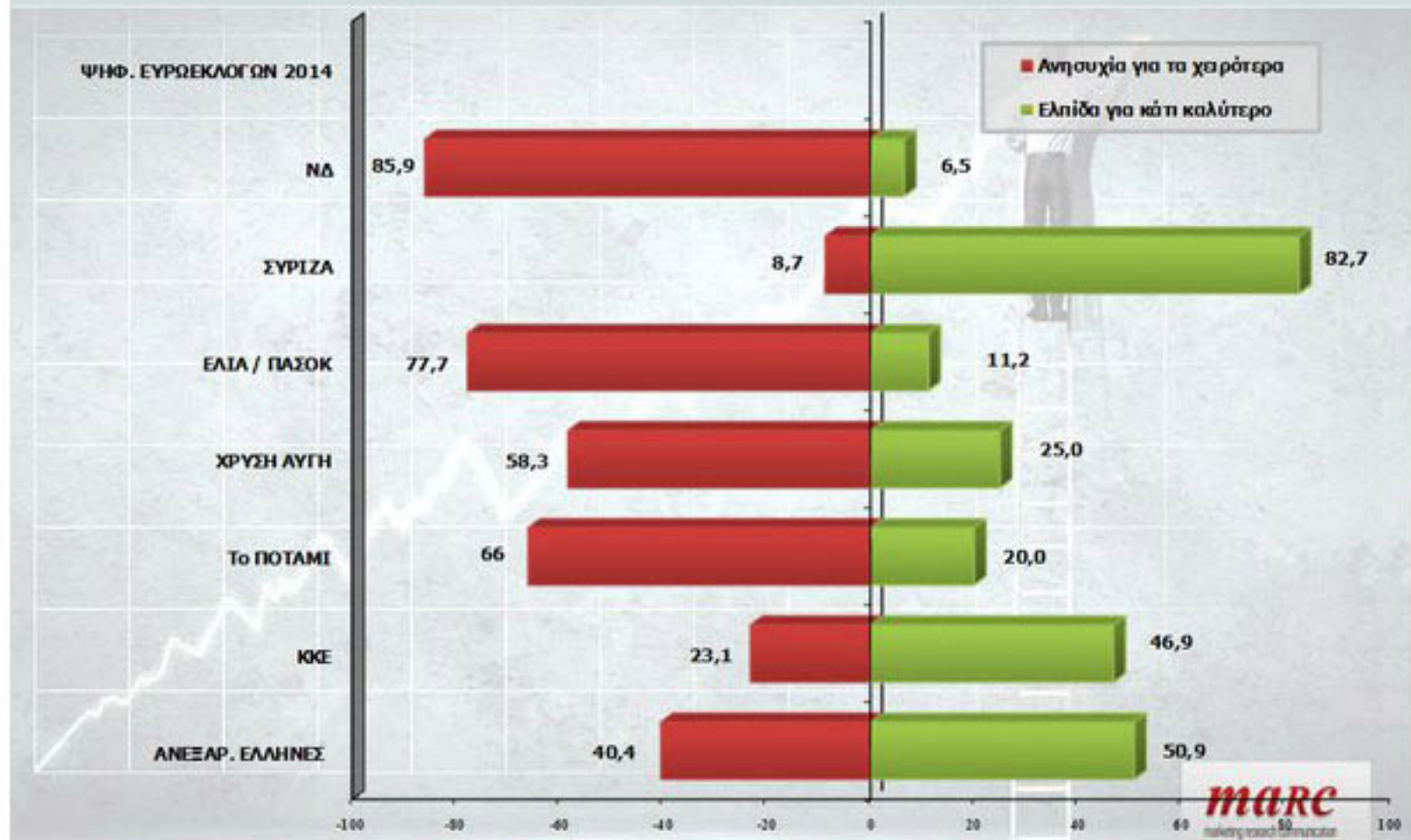


## Το ενδεχόμενο μιας κυβέρνησης ΣΥΡΙΖΑ σας προκαλεί:

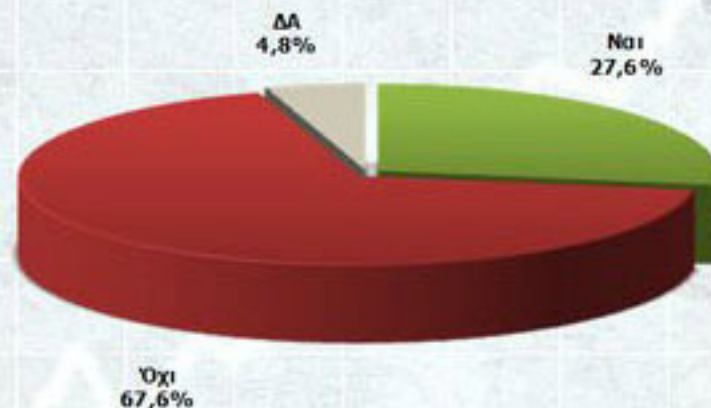




## Το ενδεχόμενο μιας κυβέρνησης ΣΥΡΙΖΑ σας προκαλεί:



Αν έρθει στην κυβέρνηση ο ΣΥΡΙΖΑ πιστεύετε ότι θα μπορέσει να αλλάξει τους όρους του μνημονίου και να εφαρμόσει διαφορετική οικονομική πολιτική ή όχι;

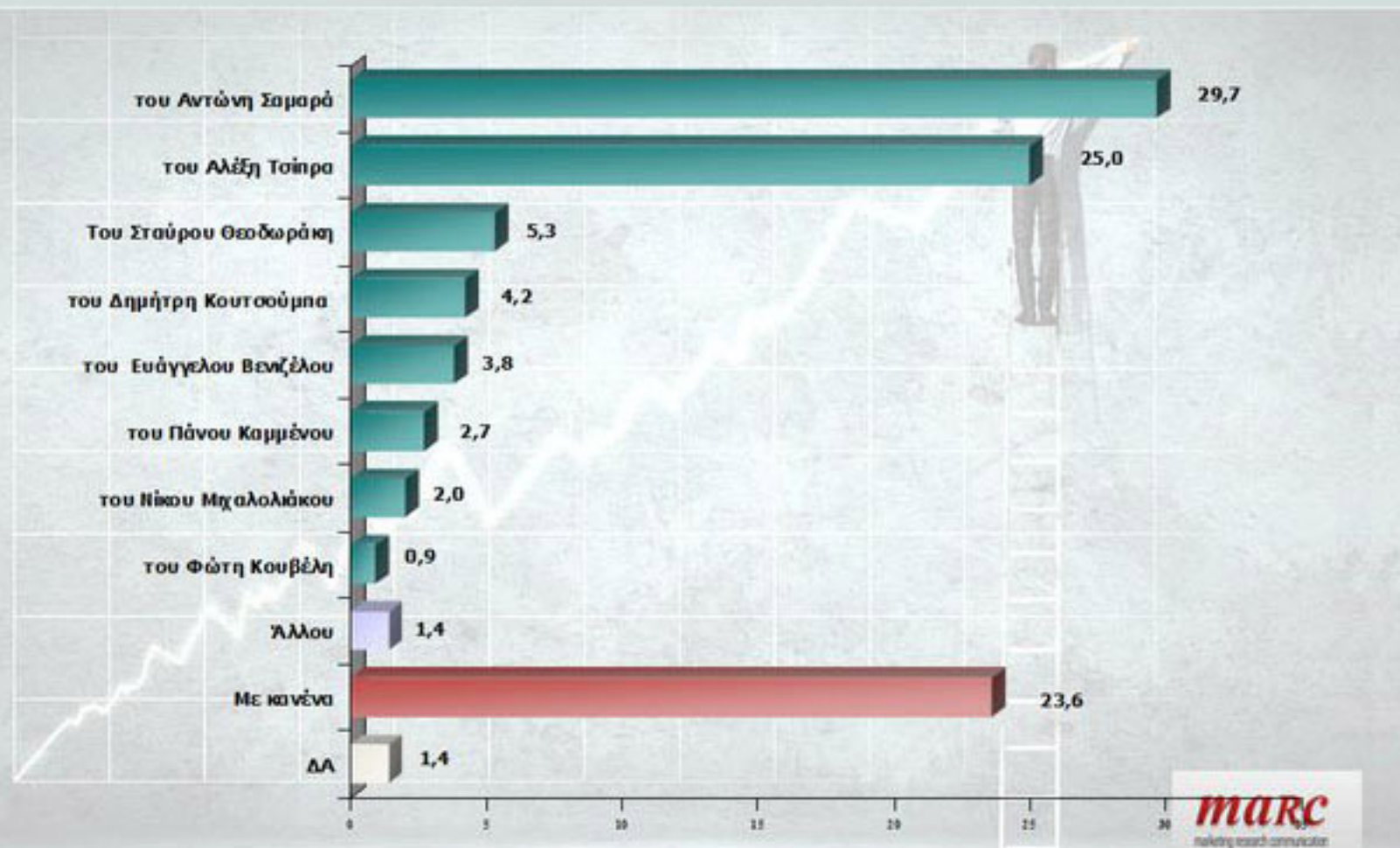


	17 Δεκεμβρίου 2014	23 Δεκεμβρίου 2014
Ναι	27,8	27,0
Όχι	66,2	67,0
ΔΑ	6,0	6,0

**Αν έρθει στην κυβέρνηση ο ΣΥΡΙΖΑ πιστεύετε ότι θα μπορέσει να αλλάξει τους όρους του μνημονίου και να εφαρμόσει διαφορετική οικονομική πολιτική ή όχι;**

	ΨΗΦΟΦΟΡΟΙ ΕΥΡΩΕΚΛΟΓΩΝ 2014						
	ΝΔ	ΣΥΡΙΖΑ	ΕΛΙΑ / ΠΑΣΟΚ	ΧΡΥΣΗ ΑΥΓΗ	Το ΠΟΤΑΜΙ	ΚΚΕ	ΑΝΕΞΑΡ. ΕΛΛΗΝΕΣ
Ναι	7,3	70,2	8,7	20,2	22	26,4	39,3
Όχι	89,5	23,4	88,8	76,2	77	69	53,6
ΔΑ	3,2	6,5	2,4	3,6	1	4,7	7,1

Με τις απόψεις ποιού πολιτικού αρχηγού συμφωνείτε σήμερα περισσότερο  
όσον αφορά την αντιμετώπιση των προβλημάτων της χώρας;



Με τις απόψεις ποιού πολιτικού αρχηγού συμφωνείτε σήμερα περισσότερο  
όσον αφορά την αντιμετώπιση των προβλημάτων της χώρας;

ΣΥΓΚΡΙΤΙΚΟ ΓΡΑΦΗΜΑ

	17 Δεκεμβρίου 2014	23 Δεκεμβρίου 2014	29 Δεκεμβρίου 2014
του Αντώνη Σαμαρά	27,5	28,4	29,7
του Αλέξη Τσίπρα	26,2	25,5	25,0
Του Σταύρου Θεοδωράκη	4,6	5,1	5,3
του Δημήτρη Κουτσογιάννη	4,6	4,4	4,2
του Ευάγγελου Βενιζέλου	4,4	4,1	3,8
του Πάνου Καμμένου	3,2	3,3	2,7
του Νίκου Μιχαλιδάκη	2,9	2,4	2,0
του Φώτη Κουβέλη	1,4	1,1	0,9
Άλλου	1,6	1,6	1,4
Με κανένα	22	22,9	23,6
ΔΑ	1,6	1,2	1,4

# ΤΑΥΤΟΤΗΤΑ ΤΗΣ ΕΡΕΥΝΑΣ

Η έρευνα πραγματοποιήθηκαν από την **marc** Α.Ε. - Αριθμός Μητρώου Ε.Σ.Ρ.: 1 (ΕΝΑ).

**ΕΝΤΟΛΕΑΣ**

ALPHA TV

**ΜΕΓΕΘΟΣ ΔΕΙΓΜΑΤΟΣ**

1.017 νοικοκυριά αντιπροσωπευτικής επιλογής.

**ΧΡΟΝΙΚΟ ΔΙΑΣΤΗΜΑ**

26-28 Δεκεμβρίου 2014.

**ΠΕΡΙΟΧΗ ΔΙΕΞΑΓΩΓΗΣ**

Πανελλαδική κάλυψη.

**ΜΕΘΟΔΟΣ ΔΕΙΓΜΑΤΟΛΗΨΙΑΣ**

Πολυσταδιακή τυχαία δειγματοληψία με χρήση quotas ως προς το φύλο την ηλικία και την γεωγραφική περιοχή.

**ΜΕΘΟΔΟΣ ΣΥΛΛΟΓΗΣ ΣΤΟΙΧΕΙΩΝ**

Τηλεφωνικές συνεντεύξεις βάσει ηλεκτρονικού ερωτηματολογίου.

**ΣΤΑΘΜΙΣΗ**

Έγινε στάθμιση με βάση τα αποτελέσματα των ευρωεκλογών του 2014.

**Η *marc* Α.Ε.**

Είναι μέλος του ΣΕΔΕΑ, της ESOMAR, της WAPOR και τηρεί τον κανονισμό του Π.Ε.Σ.Σ. και τους διεθνείς κώδικες δεοντολογίας για την διεξαγωγή και δημοσιοποίηση ερευνών κοινής γνώμης.

**marc**  
marketing research communication