

**Ing. Erick Silva Santos
Presidente**

Lic. Juan Carlos Cisneros García 1° Sindico	C. Romana Jasso Pérez 7° Regidor	Ing. Armando Rodolfo Rincón García 15° Regidor
C. Gerardo Edgar Arias Garza 2° Sindico	Dra. Teresa López Montoya 8° Regidor	Lic. Verónica Salazar Vázquez 16° Regidor
C. Roberto López Castro 1° Regidor	Profra. Ma. Hortensia Vázquez Galindo 9° Regidor	Dr. Ricardo Díaz Garza 17° Regidor
Profra. Rosalinda Rojas Vega 2° Regidor	Lic. Ma. Dolores de la Garza Berlanga 10° Regidor	Ing. Jorge Alberto Acosta Aguirre 18° Regidor
Profra. Leopoldo Epifanio Guevara Mireles 3° Regidor	Lic. Daniel Sampayo Sánchez 11° Regidor	Lic. Belén Rosales Puente 19° Regidor
C. Jorge Luis Camorlinga Guerra 4° Regidor	Lic. Ma. del Carmen Domínguez Solís 12° Regidor	C. Sergio Leonel Barrientos Mireles 20° Regidor
C. Rigoberto Rocha Estrada 5° Regidor	Arq. Sandra Verónica García Cavazos 13° Regidor	Lic. Alfonso Dávila Gómez 21° Regidor
C. Guadalupe Castañeda Cuevas 6° Regidor	Lic. Ma. Fernanda Seceñas Aguilar 14° Regidor	

ÍNDICE

R. Ayuntamiento de Matamoros 2008 – 2010	2
Presentación	3
Ejes Rectores de Gobierno	
Justicia Social, Equidad y Oportunidades de Crecimiento y Participación para todos los Matamorenses	5
Ciudad Segura y Comprometida con la Legalidad	
Desarrollo Urbano Ordenado y Sustentable, con Servicios Públicos de Calidad, Eficientes y Oportunos	
Gobierno Plural, Moderno, Transparente y Cercano a la Gente	
Matamoros Competitivo y Generador de Empleos	
Anexo Estadístico y Cartográfico	



PRESENTACIÓN

En acatamiento a lo dispuesto por Artículo 55 fracción XIX del Código Municipal para el Estado de Tamaulipas, acudo ante la ciudadanía matamorenses a rendir un Informe del estado que guarda la Administración Pública Municipal correspondiente al ejercicio 2008-2010, la cual me honro en presidir. Esto en el periodo comprendido del 1º de Enero a la fecha.

Quiero hacer énfasis en el sentido, que durante este mi primer año de Gobierno conjuntamente con el Republicano Ayuntamiento y mi equipo de trabajo, desde un principio he desplegado un incansable ritmo de trabajo tendiente a estar acorde con las promesas que se formularon a los diversos núcleos que integran la sociedad matamorenses y que son una respuesta a sus reclamos para construir el Matamoros que todos anhelamos. En este Informe se dará cuenta del trabajo realizado desde el primer día de nuestra Administración, en donde, en base al Plan Municipal de Desarrollo, se han instrumentado tanto la prestación de los servicios públicos indispensables para la población, como la realización de aquellas obras que el pueblo exige, para hacer de nuestro municipio, la tierra en donde podamos convivir con armonía, tranquilidad y principalmente seguridad, en el desarrollo y convivencia familiar y social.

Los retos a los que nos enfrentamos son muchos y muy variados, sin embargo, siendo nuestro lema “Un Gobierno de Resultados”, a los hechos nos hemos referido y con ello formulamos toda una mecánica de planeación, programación, instrumentación de acciones y fijación de metas. Paulatinamente hemos ido avanzando en cada uno de los aspectos que constituyen los requerimientos de la sociedad matamorenses, lo mismo en la obra pública que en la consecución del desarrollo social, promoviendo el aspecto educativo como una prioridad de mi Gobierno, en la que se incluye el fomento al deporte y la promoción de diversos eventos culturales que realmente lleguen hacia los diversos sectores de la población matamorenses. De igual manera se han reforzado las estrategias de apoyo y protección a la integración de la familia, a través de los programas sociales de ayuda a los menores, a la mujer y al adulto mayor; lo anterior sin descuidar la implementación de programas que permitan asistir a los más pobres de Matamoros.

En esa tesitura se ha contado con el apoyo firme y decidido del hombre que quiere a Matamoros y al que su pueblo le ha prodigado su afecto y admiración, el Ing. Eugenio Hernández Flores, Gobernador Constitucional del Estado, manteniéndose de la misma forma una muy amplia relación con los diversos órganos de Gobierno, lo que nos ha permitido alcanzar los resultados logrados a la fecha.

En la obra pública destaca la realización del tendido de pavimento, la construcción de camellones de las más importantes avenidas y el remozamiento de los parques y jardines, lo que le da a la ciudad de Matamoros una nueva imagen urbana de modernidad, belleza, conjunción armónica y aceptación a los ojos de propios y extraños.

En el presente año hemos enfrentado una serie de dificultades que se han presentado tanto en el aspecto climatológico, como en el ámbito económico. En efecto, el infortunio se ha cernido sobre nuestra región y la amenaza y efectos de un huracán, que la flagelaron con angustiosa fuerza, pero que no la arredraron, fortaleció la unidad de los matamorenses, lo que le permitió sortear dichas adversidades y sacar adelante la contingencia, restableciéndose la normalidad en un lapso relativamente breve, ese fue el resultado de la unión del Gobierno Municipal con su pueblo y de los demás niveles de Gobierno, que coadyuvaron a afrontar el problema, sin más consecuencias que las ya conocidas y superadas.

Existe mucho camino por recorrer y tareas por realizar. Para ello, habremos de redoblar esfuerzos y de esta manera cumplir con los compromisos que tenemos para con el pueblo, principalmente, el de sentar las bases para que el visionario Matamoros del presente y del futuro, penetre en el mundo del progreso y del bienestar social. Es evidente que solo trabajando juntos por nuestro Municipio habremos de alcanzar la meta de hacer de Matamoros una ciudad próspera y moderna con un “GOBIERNO DE RESULTADOS”.





JUSTICIA SOCIAL, EQUIDAD, OPORTUNIDADES DE CRECIMIENTO Y PARTICIPACIÓN PARA TODOS LOS MATAMORENSES

La justicia social entendida como la oportunidad que tiene cada individuo de tener acceso a una mejor calidad de vida, para su propia mejoría y la de su familia, y que ésta impacte decisivamente en el desarrollo humano ha sido la base de la estrategia general de gobierno desde el inicio de mi administración.

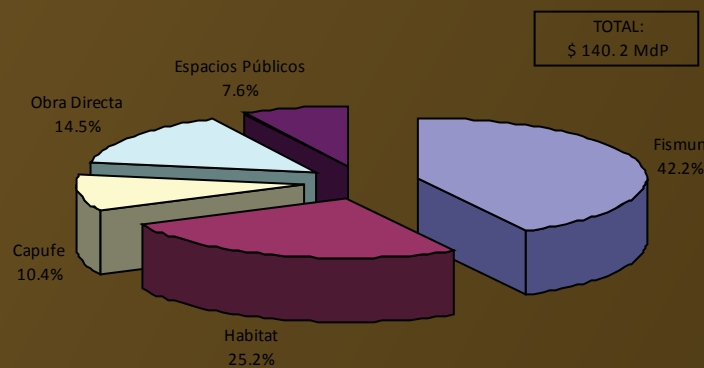
La concentración de la población en la periferia, hace necesario realizar inversiones que son indispensables en pavimentación y urbanización, para agilizar el tránsito de vehículos y personas; hacer más fácil el acceso a colonias, centros de trabajo y escuelas, contar con una señalización clara y precisa, construir parques y jardines y un alumbrado público que haga más seguras nuestras calles.

En la lucha contra la pobreza, los matamorenses hemos dado un paso adelante. La movilización y la energía social generadas para combatirla es un movimiento permanente y de grandes proporciones.

Hemos incrementado la infraestructura de servicios, las oportunidades de empleo e ingreso. Con dignidad, responsabilidad y firmeza, avanzamos en el esfuerzo conjunto de construir un Matamoros más justo y equitativo.

Destinamos más de 140 millones de pesos en 394 obras de beneficio social para las microrregiones más necesitadas de nuestra ciudad. De éstas el 38% corresponden a acciones realizadas a través del programa de Fortalecimiento de la Infraestructura Social Municipal (Ramo 033), 23% al programa Hábitat (Ramo 022), 9.4% a las transferencias de Caminos y Puentes Federales, 22.6% a inversión directa en obras en las áreas rural y urbana y 7% al Fondo de Rescate de Espacios Públicos.

Participación de la Inversión en Obras de Beneficio Social por Fondo



Fuente: IMPLAN. Con datos de SEDUE, 2008.

Con el propósito de ampliar la cobertura de servicios básicos, se aplicaron recursos del Ramo 033, en la ejecución de 195 obras: 48 de pavimentación asfáltica, 18 de revestimiento, 9 de redes de agua potable, 7 de drenaje sanitario, 14 de red de electrificación y 98 de infraestructura educativa como la



construcción de aulas escolares, bardas perimetrales, subestaciones, techumbres, entre otras obras.

De esta forma, hemos instrumentado en el presente año, acciones y estrategias que dan respuesta a las demandas más sentidas de los habitantes de las colonias populares de Matamoros.

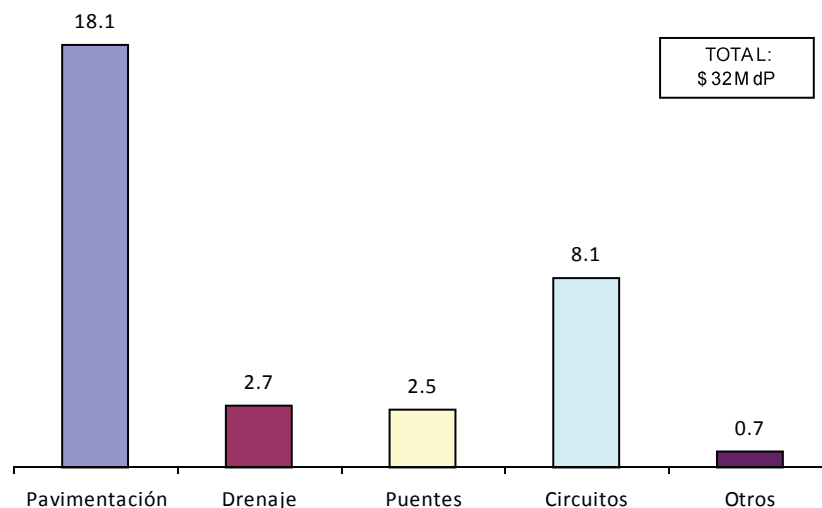
De esta forma, hemos instrumentado en el presente año, acciones y estrategias que dan respuesta a las demandas más sentidas de los habitantes de las colonias populares de Matamoros.

Incrementamos la red de agua potable en 9 colonias, beneficiando a 3 mil 69 habitantes, con una erogación total de 3 millones 621 mil 290 pesos, además hemos ampliado considerablemente la red de drenaje sanitario, con una inversión de 3 millones 889 mil, 314 pesos, se han beneficiando con la cobertura de este servicio a mil 602 habitantes que carecían del vital líquido.

Se desarrollaron 14 obras de electrificación, ampliando este servicio a 2 mil 914 personas, a través del tendido de nuevas redes y la instalación de 169 postes, con una erogación total de 8 millones 273 mil 646 pesos.

Además se invirtieron 604 mil 533 pesos, en programas de desarrollo institucional, que es una herramienta eficaz para hacer más eficiente a través de estudios, los programas y acciones del gobierno municipal, mejorando con ello, los servicios públicos.

Inversión del Fondo Hábitat por Tipo de Obra Millones de Pesos

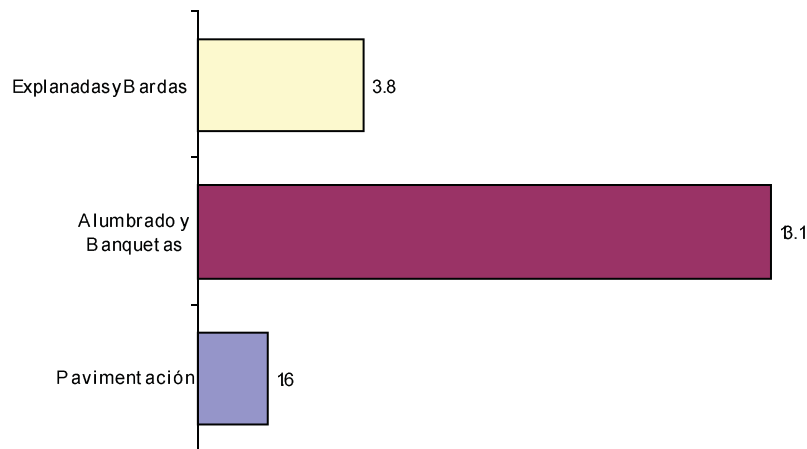


Fuente: IMPLAN. Con datos de SEDUE, 2008.

El Programa Hábitat está dirigido a enfrentar los desafíos de la pobreza urbana mediante un modelo de acción que combina y promueve, por una parte el mejoramiento de infraestructura básica y por otra, el equipamiento de los polígonos con alta concentración de pobreza.

Este año, los recursos disponibles para la operación del programa ascendieron más de 32 millones pesos, dirigidos a los polígonos de desarrollo que muestran los más altos índices de marginación de acuerdo al estudio de indicadores de desempeño institucional, pobreza y rezago en materia de infraestructura básica. El 56.45% de este presupuesto se destinó a pavimentación, 25.28% a la construcción de circuitos viales, 8.34% a drenaje sanitario y 7.81% a puentes vehiculares, el resto de las obras corresponden a diversas acciones.

Inversión en Obras de Infraestructura Sociales por Obra Directa Millones de Pesos



Fuente: IMPLAN. Con datos de SEDUE, 2008.

Con el firme propósito de fortalecer la economía familiar de los que menos tienen, a través del programa de la “Tortilla” se otorgaron diariamente un kilo de ese producto a 887 familias de escasos recursos, con una inversión de 1 millón 859 mil 152 pesos.

En el Plan Municipal de Desarrollo nos propusimos promover acciones que incorporen a la mujer a la vida productiva, cuidando no apartarlas de su importante papel en la atención de hijos y familia, buscando con ello lograr la anhelada equidad de género. Al amparo de la Ley para la Equidad de Género de Tamaulipas, el H. Cabildo a través de la recién creada Comisión de Equidad de Género, aprobó la creación del Instituto de la Mujer Matamorenses y su respectivo reglamento, con el objetivo de promover los derechos de la mujer, realizar investigación sobre temas prioritarios, que abran auténticas oportunidades de superaciones individuales.





les y colectivas. A la fecha se cuenta con más de 4 mil 500 mujeres afiliadas.

Apoyos al Campo

Con el propósito de ampliar el horizonte de la vida productiva de los ejidos y comunidades rurales de Matamoros, hemos emprendido diferentes acciones, que destacan por su importancia, el rastreo de 6 brechas beneficiando a los habitantes de los ejidos, La Bartolina, La Tijerita, Revolución, Control, Gomeño y Longoreño beneficiando con ello, a 635 familias.

En lo referente al programa de revestimiento, con una inversión de un millón 608 mil 258 pesos, se realizaron 18 acciones beneficiando de manera directa a 4 mil 150 personas.

En este periodo se amplió el tendido de la red eléctrica en los ejidos Revolución, La Barranca, El Moquetito, El Rosillo, el Poblado El Álamo, con una inversión del orden de los 3 millones 337 mil 975 pesos, beneficiando a todos los habitantes de los ejidos en mención.

Se realizaron 2 eventos importantes vinculados al desarrollo rural, el primero de ellos se denominó “Encuentro Regional del Norte de Tamaulipas”, donde se abordaron temas relacionados con la problemática local del campo. El segundo se denominó “Mejoramiento Genético de Ganado 2008”, en el que se realizó una subasta ganadera de sementales.

Con el objetivo de contribuir al incremento de los bienes de la población rural y pesquera, se realizaron las gestiones ante la SAGARPA de apoyos del programa subsidiario Activos Productivos, con el que se beneficiaron nueve personas con un monto de 938 mil 686 pesos.

Con semilla mejorada avanzamos en el campo, en este año hemos distribuido 9 toneladas 280 kilos de semilla de maíz, frijol negro jamapa y sorgo, dentro de las acciones que impulsamos, de manera tripartita el gobierno de Tamaulipas con un 50%, el gobierno municipal con un 30% y los beneficiarios con un 20%, para potencializar el desarrollo del campo. Con estas acciones se apoyaron a 81 productores, con una derrama económica de 238 mil 254 pesos.

En apoyo a las familias que han perdido su vivienda por algún tipo de desastre antropogénicos o los producidos por la naturaleza, se otorgaron 24 casas de madera prefabricadas, para igual número de familias.

Modelo Integral de Atención a la Familia

Mejorar las condiciones de vida de la población, disminuyendo la desigualdad y la marginación en que viven miles de familias, son los mayores y más urgentes retos de la política de desarrollo humano y social del actual Gobierno Municipal.

Cuando se trata de ayudar a quienes más lo requieren, todo esfuerzo o voluntad tienen resultados importantes. Ahí por ellos y con ellos, siempre al lado de la población más vulnerable, se concentra el trabajo y las acciones del sistema DIF Matamoros.

Todo individuo tiene derecho a desarrollarse en un ambiente armónico y sano; a contar con las mismas oportunidades que los demás para alcanzar la plenitud de sí mismo y de su comunidad.

La asistencia social conjuga las diversas acciones que el Gobierno Municipal realiza a favor de la población más vulnerable a través del sistema DIF Matamoros.

Evaluar los esfuerzos, hacer un alto en el camino, nos permite dimensionar nuestros retos, nos impulsa a buscar nuevos horizontes y con renovado ánimo, definir más y mejores proyectos.

La asistencia social, es un espacio público para la comunión de intereses, de esfuerzos compartidos, para potenciar la capacidad creativa y solidaria de nuestra sociedad y dignificar la calidad humana.

El DIF es una institución comprometida siempre con los más desprotegidos; dedicada a servirles de manera eficiente, oportuna, pero sobre todo cálida y amable, como lo merecen las niñas y los niños, las mujeres, las personas con capacidades diferentes, adultos mayores, jóvenes y, en general, la familia, para que logren incorporarse y beneficiarse del desarrollo general del municipio, para vivir con dignidad y expectativas de progreso.

A fin de combatir los fenómenos antisociales y atender a la población afectada por ello, se requiere la colaboración de los distintos sectores con profesionalismo, dedicación y ética para dar solución a los problemas más apremiantes.

En esta tarea, el DIF promueve el mejoramiento continuo en la calidad de vida de todos los habitantes de Matamoros, y refrenda su compromiso con la población más necesitada, al brindar un trato cálido y sensible en cada uno de sus programas y servicios, los cuales se ofrecen también con oportunidad y eficiencia.

La sensibilidad, generosidad, el trabajo desinteresado y el cariño que entregan las integrantes de los grupos voluntarios resultan de un valor incalculable. A través del Patronato del Sistema DIF se logró formar vínculos sensibles y armoniosos entre los miembros de nuestra sociedad y crear una cultura solidaria hacia las familias matamorenses.

Para el periodo que se informa, con el propósito de aminorar el impacto de la desnutrición entre los diferentes sectores de la población, a través del programa de Asistencia Social Alimentaria a Familias (PASAF) se entregaron 8 mil 524 despensas en beneficio de un mil 680 familias y 451 paquetes alimentarios infantiles para menores de 5 años. Como parte de este esfuerzo realizamos tres tianguis alimentarios.



Promovimos el desarrollo de espacios para la elaboración de alimentos económicamente accesibles favoreciendo así su situación nutricional, además de brindar capacitación y promoción de actividades recreativas, deportivas, culturales y de salud. A través de 3 cocinas comunitarias y escolares hemos beneficiado a un mil 800 personas.

Ya que la alimentación de nuestros hijos, constituye uno de los principales objetivos de la institución, otorgando raciones y desayunos diarios a aquellos pequeños que cursan la educación preescolar, primaria y telesecundaria en escuelas públicas del municipio. Para el cierre del presente año habremos beneficiado a 19 mil estudiantes con desayunos calientes de 187 instituciones educativas. Es de destacar que para este año se ha cumplido la meta de cubrir al 100% del medio rural. Lo anterior es posible gracias a los 187 comités de desayunos escolares integrados por madres de familia.

La Casa del Adulto Mayor es un espacio que brinda momentos de convivencia y recreación, dando una atención más decorosa a los abuelitos. Para el presente año impartimos 18 talleres integrados por 724 abuelitos, que acuden a diversas actividades como: Alfabetización, joyería, tejido, jardinería, manualidades de fieltro, cocina vegetariana, cerámica, yoga, danza huasteca, entre otras.

Adicionalmente gracias a las gestiones realizadas con empresas comerciales de la localidad, se logró colocar a 350 adultos mayores como empacadores en 17 comercios. En promedio 403 abuelitos están becados y reciben una aportación económica de 500 pesos mensuales, a través del programa “Becas de Experiencia Activa”, con el que se apoya a quienes carecen de pensión y/o jubilación.

Con el programa Adopta un Abuelito buscamos brindar una vida digna a hombres y mujeres de la tercera edad que se encuentran en condiciones desfavorables y viven en su mayoría, solos y abandonados. Este programa, ejemplo a nivel nacional y pilar del plan estratégico del Sistema DIF Tamaulipas encabezado por la Señora Adriana González de Hernández, permitió que para el cierre del año se lograra la meta de adoptar a 865 adultos mayores.

Asimismo, hemos integrado 76 clubes del adulto mayor, los cuales están integrados por 2 mil 884 abuelitos, ofreciéndoles terapia ocupacional, orientadas al aprovechamiento de sus habilidades, destrezas, experiencia, vocación y estimulando su relación con la comunidad.

Es de destacar la actividad semanal del “Jueves de Danzón”, que se realiza en la plaza Hidalgo, y a la cual asisten en promedio 200 Abuelitos. De manera similar cada domingo en las instalaciones del Centro de Convenciones Mundo Nuevo se realiza el “Baile del Recuerdo” al que acuden en promedio 700 personas.



En general se ha brindado asesoría jurídica a un mil 330 adultos mayores, en relación a sus bienes, a su seguridad personal y sus relaciones legales en la familia. Asimismo como parte de la campaña de registros de nacimiento para personas de 60 años y más, se brindó apoyo a 400 abuelitos para que realizaran los trámites necesarios para obtener sus actas de nacimiento.

Este gobierno ha asumido la responsabi-

dad de impulsar un sistema de salud universal, integral y de calidad, que satisfaga las necesidades y expectativas de las familias matamorense y les asegure el disfrute de una vida larga y saludable. Para el cierre del año se han atendido a 751 personas brindándoles medicamentos y apoyos económicos que suman más de 197 mil 745 pesos.

Para hacer valer el derecho a la salud de todos los matamorense se emprenden acciones preventivas y curativas en el área de medicina general y odontología, en los consultorios operados en 15 centros DIF, en los que hemos brindado servicios médicos de consulta y asistencia social a los grupos más vulnerables de las zonas marginadas del área urbana y rural de Matamoros beneficiando con ello a 12 mil 589 pacientes.



En el aspecto de prevención y con el propósito de mantener a la infancia alejada de las enfermedades que fácilmente se pueden evitar, se aplican dosis de vacunas y han entregado 155 cartillas de vacunación. En apoyo a la economía familiar hemos distribuido medicamentos a personas de escasos recursos otorgándoles 27 mil 411 medicinas gratis.

Parte importante de la salud de la mujer es la detección y tratamiento de patologías tan lacerantes como el cáncer cérvico-uterino, que en los últimos años ha alcanzado niveles alarmantes, sobre todo si se considera que es prevenible. Como parte de las acciones para evitar este tipo de enfermedades o, en su caso, atenderlas oportunamente, se realizaron 2 mil 361 exámenes.

Deseamos que nuestros niños y jóvenes, tengan una vida libre de drogas y adicciones. Aspiramos a que crezcan y se desarrollen sanos, que sus actividades sean formativas, culturales, deportivas, con un enfoque de integración y con estilos de vida saludables. Por ello, en coordinación con el Sistema DIF Tamaulipas dimos continuidad al Programa Lánzate Contra las Adicciones, Si Quieres... Si Puedes. De lo anterior se desprende la asesoría, orientación e información que recibieron 18 mil 52 personas, acerca de las adicciones, cómo evitarlas y sus efectos negativos en la salud física y mental de los seres humanos. Además se realizaron 44 eventos de prevención contra las adicciones contando con una asistencia de 11 mil 640 personas.

Con el Programa Vive Diferente buscamos garantizar que todo ser humano tenga la opción de elegir alguna alternativa de vida, para ello promovemos proyectos que impulsen el desarrollo, a través del trabajo comunitario en los aspectos de alimentación, salud, educación, capacitación, vivienda e infraestructura básica. Para el año que se informa hemos repartido 53 paquetes de semillas para huertos, 103 árboles frutales y de reforestación.

El DIF cuenta con la Procuraduría de Protección a la Mujer y la Familia, la cual trabaja en estrecha coordinación para hacer realidad el principio de que la justicia es para todos, sin importar condición social, género, edad ni afiliación política o religiosa.

En suma hemos realizado 4 campañas en coordinación con las oficinas del Registro Civil, consistentes

en las siguientes:

- 4ª Campaña Estatal de Matrimonios Colectivos, efectuada el mes de marzo, con la que se beneficiaron a 321 matrimonios.
- 4ª Campaña Estatal de Registro de Nacimiento de Menores de 0 a 5 años, efectuada en el mes de abril, con la que se beneficiaron 600 menores.
- 4ª Campaña Estatal de Registro de Adultos Mayores de 60 años, efectuada el mes de agosto, con la que se beneficiaron 403 adultos mayores.
- Campaña Permanente denominada, para Inscribirse en la escuela Regístrate Primero, en la que se beneficiaron 406 menores entre los 5 y los 15 años.

A través de 4 unidades básicas de rehabilitación y 2 centros Tzehualis y una escuela de invidentes denominada “Destello”, nos hemos propuesto garantizar un tratamiento equitativo para cualquier miembro de la población que presente algún tipo de discapacidad. En este periodo se han realizado un mil 656 consultas médicas y 26 mil 331 terapias físicas y de rehabilitación.

Es de destacar la labor realizada a través del Centro de Equinoterapia, que consiste en la rehabilitación física y psicológica, mediante el uso del caballo, esta rehabilitación es exclusivamente para niños con distintos tipos de invalidez física. Para el cierre del año habremos realizado 424 sesiones de Equinoterapia.

Menores en Circunstancias Especialmente Difíciles, es un Programa del Sistema DIF Tamaulipas, que tiene como propósito principal desarrollar proyectos y acciones para que las niñas y niños que se encuentran en alguna situación de riesgo, tengan posibilidades de ayuda y superación. Para este primer año de gobierno los resultados muestran la atención de 3 mil 100 menores en riesgo y a 537 menores repatriados, teniendo un total general de 3 mil 687 menores atendidos.

Las personas con capacidades diferentes, son ante todo seres humanos que sueñan, se preparan, se esfuerzan y al igual que todos, tienen el derecho a una vida digna, productiva y prometedora. Con el programa Sin Barreras impulsamos el desarrollo de aquellas personas que muestran algún tipo de discapacidad, para el periodo que se informa, podemos decir que hemos logrado dotar de auxiliares auditivos a 98 personas, con la coordinación de diferentes instancias como: Patrimonio de la Beneficencia Pública de Tamaulipas, Maquiladora Starkey, y Club Rotario Matamoros Industrial. Dicho evento se llevó a cabo en Cd. Victoria, Tamaulipas.

En suma se han atendido, 2 mil 976 personas con capacidades diferentes, en sesiones de terapia física

en unidades básicas de rehabilitación, se han beneficiado, 31 mil 851 personas y mil 351 en rehabilitación e integración.

Educación Digna y de Calidad

El cumplimiento del reto en materia educativa, expresado en el Plan Municipal de Desarrollo 2008 - 2010, es labor de todos los días. Conjuntando esfuerzos, nos hemos dado a la tarea de crear y fortalecer los programas institucionales que materializan los conceptos fundamentales del



quehacer educativo: Infraestructura educativa, educación de calidad y una mejor gestión escolar.

La educación es la mejor herramienta para construir una sociedad más justa e igualitaria. Por ello, este año celebramos un convenio de colaboración con el Gobierno del Estado por más de 69 millones 672 mil pesos, que nos permitieron mejorar la infraestructura y equipar a 179 instituciones educativas del municipio.

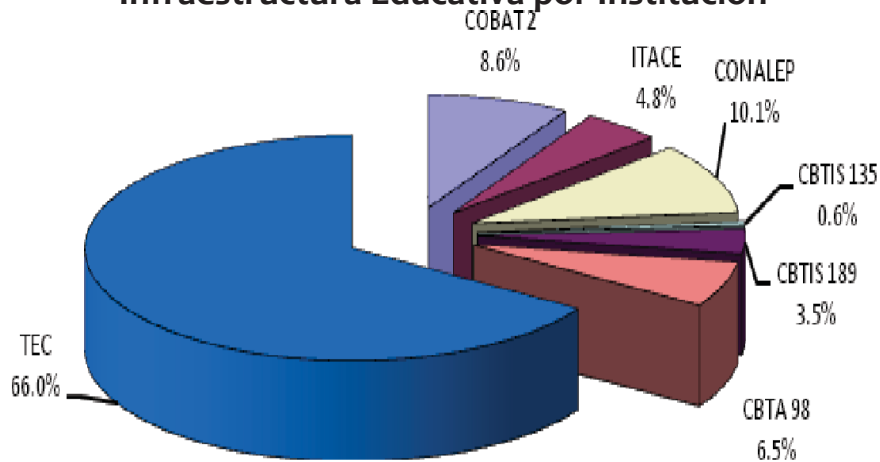
Para el cierre del año habremos construido 12 aulas didácticas, con una inversión superior a 4 millones 475 mil pesos, en beneficio de 5 mil 450 alumnos. Así mismo, hemos apoyado la construcción de las banquetas, que circundan un plantel escolar con una inversión de 75 mil 562 pesos que beneficia a un mil 555 estudiantes.



Instalamos 4 subestaciones eléctricas con una inversión de 577 mil 204 pesos y se construyeron 5 techumbres en igual número de planteles educativos con un monto de 2 millones 569 mil 700 pesos.

A través del Comité Administrador del Programa Federal de Construcción de Escuelas en Tamaulipas (CAPFCE) se han destinado recursos por el orden de 8 millones 269 mil 495 pesos, en la construcción de 18 aulas, beneficiando con ello a 15 escuelas, también se hicieron 3 subestaciones eléctricas y 5 servicios sanitarios, beneficiando a 8 planteles educativos más.

Participación de la Inversión en Infraestructura Educativa por Institución



Fuente: IMPLAN. Con datos de la SEUDE, 2008.

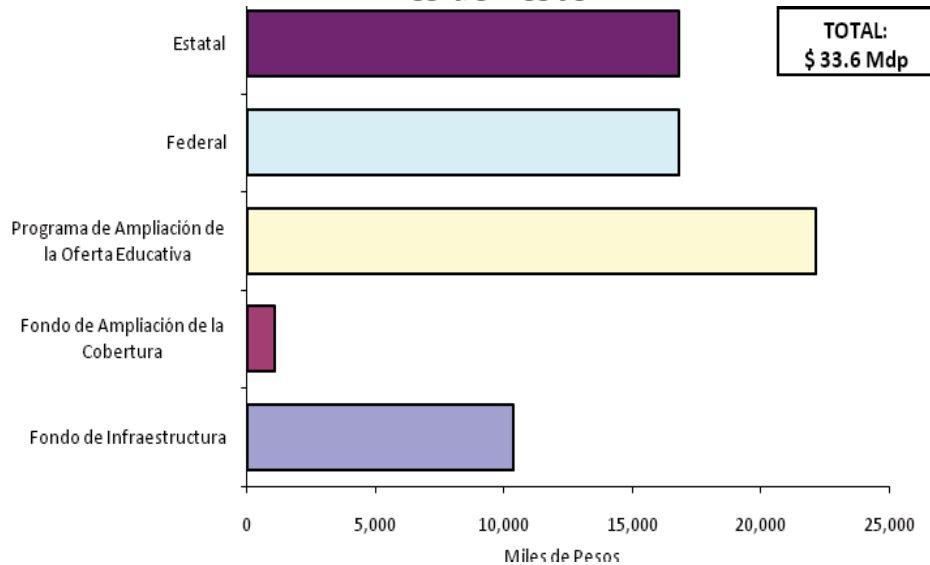
De esta manera el patrimonio de los centros educativos crece y muchas escuelas ubicadas en las colonias y ejidos del municipio pueden ofrecer ahora un mejor servicio.

En lo referente a infraestructura educativa necesaria para atender la dinámica poblacional en la educación media superior y superior, gestionamos ante el gobierno federal y el estado de Tamaulipas una inversión de 33 millones 604 mil pesos para la ejecución de obras y acciones, en los planteles

educativos COBAT 2, ITACE, CONALEP, CBTIS 135, CBTIS 189, CBTA 98 y el Instituto Tecnológico de Matamoros.

Inversión en Infraestructura Educativa por Fondo de Aportación

Miles de Pesos



Fuente: IMPLAN. Con datos de la SECUDE, 2008.

En coordinación con el Programa “Unidos Avanzamos Más”, se construyeron 108 rampas en 22 instituciones educativas con una inversión de 877 mil 68 pesos. Además con este mismo programa se construyeron 8 accesos a escuelas con una inversión de 5 millones 414 mil pesos, beneficiando a 6 mil 950 estudiantes, de igual manera se instalaron 6 techumbres con un valor de 3 millones 424 mil pesos, beneficiando con ello a 3 mil 322 personas.

Nuestro propósito es ampliar la infraestructura educativa, pero a la vez mantener la ya existente, es por eso que gracias a las gestiones realizadas por esta Administración Municipal, el gobierno del estado invirtió en mobiliario y material preventivo, para asistir a 239 escuelas, en suma 3 millones 781 mil 689 pesos.

Como una muestra de la preocupación de esta administración municipal por apoyar a quienes enfrentan problemas económicos para continuar sus estudios diseñamos un programa de BECAS y apoyos educativos, en el que estamos invirtiendo la cantidad de 8 millones 165 mil 600 pesos. Hasta el día de

hoy un gran número de alumnos de los distintos niveles educativos reciben nuestro apoyo y nos comprometemos a seguir buscando recursos para estimular la excelencia de la niñez y juventud estudiosa.

El Programa Escuelas de Calidad (PEC) está diseñado para instituir en las escuelas públicas de educación básica, un modelo de autogestión escolar estratégica, enfocado a la mejora del aprendizaje de los estudiantes, así como de la práctica docente, atendiendo equitati-



vamente a la diversidad a través de un esquema de cofinanciamiento, participación social y transparencia.

Muchas instituciones educativas del municipio presentan avances significativos al participar en el programa Escuelas de Calidad, con un esfuerzo adicional esta administración determinó incluirse, con un apoyo de 5 mil pesos por escuela, sabedores de que Federación y Gobierno del Estado agregarán otras aportaciones. Nuestra aportación se hizo llegar a 135 escuelas de seis niveles de educación básica, con una inversión total de 665 mil pesos.



Los maestros son los pilares del desarrollo de los pueblos, por ello, reconocemos su labor permanente al frente de las aulas, hemos entregado 7 medallas al mérito educativo, 17 reconocimientos a maestras y maestros que cumplieron 40 años de servicio y 100 reconocimientos más a los que cumplieron 30 años, que a su vez recibieron del Gobierno del Estado, las medallas Profesor Rafael Ramírez y Profesor Ignacio Manuel Altamirano. Estas acciones fueron validadas por el Consejo de Participación Social en la Educación.

De igual manera, suscribimos un Convenio Educativo, Deportivo y Cultural con el Instituto Tecnológico de Matamoros, conscientes de que los mejores resultados en educación se cristalizan cuando los niños y jóvenes pueden aspirar a una plena realización como seres humanos con un proyecto de vida mejor.

En el marco del Primer Congreso de Educación Intercultural, organizado por las Universidades Autónoma de Tamaulipas (UAT) y la Universidad de Texas en Brownsville, recibimos con agrado la noticia de voz del Rector de la UAT, la inversión de 60 millones de pesos, para la construcción de lo que será el Centro Internacional de Lenguas, el cual quedará ubicado en el nuevo Campus Universitario, ubicado al poniente de la ciudad de Matamoros.

Matamoros, Tamaulipas se ha distinguido por muchos lustros en ser una sociedad que le apuesta a la educación, que desea tener una niñez y juventud cada vez más preparada. La Secretaría de Educación Pública, se ha comprometido con la evaluación y una de sus herramientas fundamentales es la prueba nacional ENLACE que fue aplicada en Tamaulipas a 292 mil 28 alumnos y a nivel nacional en 96 mil centros educativos.

De lo anterior es de destacar que 270 alumnos de la Escuela Primaria “Guadalupe Cavazos de González” ubicada en la colonia Campestre del Río 1 superaron con creces la media nacional de 500 puntos, pues obtuvieron 749.5 puntos que los colocaron en el primer lugar en todo México. Tanto en español como en matemáticas y ciencias naturales recibieron la categoría de excelentes lo cual llena de orgullo a todos los matamorenses.

Con la entrega de un certificado para obra de infraestructura educativa por 6 millones y medio de pesos, consistentes en 16 equipos de multimedia por un monto de casi 2 millones de pesos, 270 com-

putadoras personales y 400 mesa bancos, el gobernador del estado el Ing. Eugenio Hernández Flores reconoció el esfuerzo de los maestros y de los estudiantes de la escuela “Guadalupe Cavazos de González”, la número 1 en el país al ganar el primer lugar de la prueba ENLACE.

Al mismo tiempo, con recursos propios del municipio, se construyó un foro en esta institución educativa, en reconocimiento a los logros alcanzados por los maestros y alumnos.

Con el firme propósito de integrar a la sociedad civil, a la estructura educativa y a las autoridades de los 3 órdenes de gobierno en un solo haz de esfuerzo, instalamos el Consejo Municipal de Participación Social en la Educación, con el concurso de 53 consejeros que enriquecerán con sus acciones y propuestas los beneficios de la propuesta educativa en el municipio.

Para atender las necesidades educativas de los estudiantes que habitan en poblados, ejidos y rancherías, que asisten a escuelas de concentración. Para resolver esta problemática se equipó de tres unidades de transporte a las siguientes instituciones: Escuela Secundaria No. 15 “Emiliano Zapata” del Ejido La Venada, la Escuela Secundaria Técnica No. 29 “General Lucio Blanco” de los Poblados Control Ramírez y al Centro de Bachilleratos Tecnológico Agropecuario No. 98 del Ejido El Presidente Cárdenas. De igual manera se compraron 2 unidades de transporte escolar para apoyar las labores de la Secretaría de Educación Cultura y Deporte municipal.

Deporte y Recreación para Todos los Matamorenses

El deporte no solo es una actividad favorable en el aspecto físico, sino que nos ayuda a ser mejores personas y ciudadanos al fomentar la sana competencia, el respeto a las normas, el trabajo en equipo y la superación personal. Lo que le convierte en un instrumento fundamental para la educación de los niños, jóvenes y adultos.

Se trabaja en un modelo de deporte y recreación para niños, adolescentes, adultos y personas con capacidades diferentes, que promueva valores de socialización, que recupere el sentido de la solidaridad y la cooperación y que propicie la autoafirmación de la comunidad.

Estos triunfos que compartimos son el resultado del trabajo diario y en conjunto de maestros de educación física, instructores, capacitadores, entrenadores y promotores que trabajan intensamente con una visión definida a los juegos deportivos nacionales escolares y a la Olimpiada Nacional Juvenil.

En la Olimpiada Nacional 2008, 15 jóvenes deportistas conquistaron 4 medallas de oro, 3 de plata y

8 de bronce. Sobresale por sus capacidades el atleta José Antonio González Rodríguez alumno de la recién creada Escuela Municipal de Atletismo, que en dos ocasiones implantó record nacional en salto de altura con marcas de 1.90 metros y 1.97 metros.

La constancia y perseverancia de nuestros deportistas en el Campeonato Nacional de Atletismo de categoría Máster, Matamoros también figuró subiendo al pódium tras conquistar 3 medallas de oro, 4 de





plata y 7 de bronce, destacando en esta justa deportiva la atleta, Flor Estela Rivera López, quien en dos ocasiones, ha sido distinguida con el título de la “Deportista del Año”.

En el deporte los hombres y mujeres de la tercera edad siguen siendo ejemplo para las nuevas generaciones. Prueba de ello, son el selectivo de Cachibol quienes obtuvieron el Subcampeonato Nacional en esta disciplina.

En la pasada Serie Mundial de Ligas Pequeñas de Béisbol, celebrado en Williamsport, Pennsylvania Estados Unidos, nuestro País estuvo representado por el equipo de la Liga Pequeña de Beisbol Matamoros, A.C. Qui-

nes dando muestras de entrega, coraje, esfuerzo y dedicación, lograron conquistar el Campeonato Internacional de Beisbol categoría de 12 y 13 años, sin duda alguna el proyecto deportivo rindió los frutos esperados al colocar al equipo mexicano en la gran final de la Serie Mundial.

Difusión de la Cultura Regional y Promoción de la Conservación del Patrimonio Histórico

El Instituto Matamorense para la Cultura y las Artes es la instancia encargada de la agenda cultural del municipio, cuenta con dos museos, un teatro, un parque cultural, una galería de arte, el Instituto Regional de Bellas Artes, seis bibliotecas y el auditorio Mundo Nuevo. En este año se mejoró la calidad de los servicios para hacerlos más funcionales a la ciudadanía.

En el año realizamos a través del Instituto Matamorense para la Cultura y las Artes un mil 265 eventos culturales, con una asistencia de 150 mil 132 visitantes.

Matamoros ha suscrito un Convenio, marco de Colaboración y coordinación con la Federación y el Gobierno del Estado, para delinear conjuntamente un grupo de programas de estímulo a los creadores y al desarrollo cultural. En la cuarta sesión ordinaria de cabildo, se acordó la creación del Consejo Ciudadano para la Cultura y las Artes y se designó para integrarlo a 8 expertos relacionados con las actividades culturales y artísticas. A la fecha se han autorizado 10 proyectos de apoyo a creadores locales que los llevarán a cabo mediante actividades de distintas disciplinas como música, literatura, teatro, entre otras.

En la Galería Municipal de Arte Albertina, se han presentado 16 exposiciones con la participación de 132 artistas, de Tamaulipas, Monterrey, Texas y Bélgica, con una asistencia de 12 mil 680 visitantes.

El Museo Casamata, institución de carácter permanente que exhibe, conserva, investiga, comunica y adquiere, con fines de estudio, educación y disfrute, la evidencia histórica y cultural de nuestra ciudad,





mostró un gran dinamismo. Durante el presente año, 32 mil 777 personas visitaron el Museo y en las instalaciones se han realizado de manera permanente sesiones de diferentes grupos culturales, que coadyuvan en la difusión de la cultura en la sociedad.

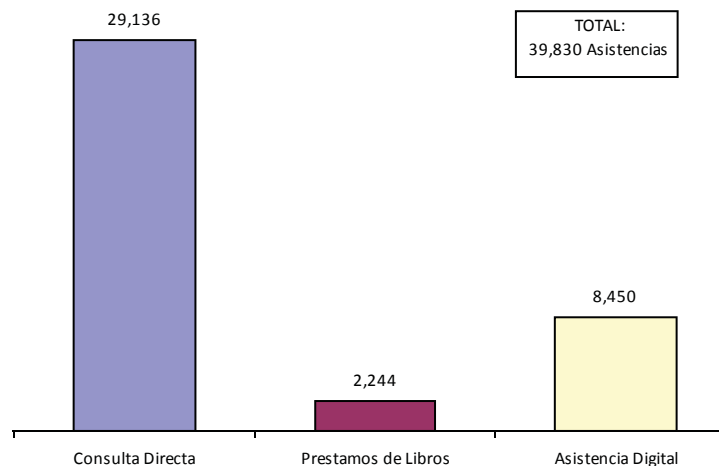
En el Instituto Regional de Bellas Artes de Matamoros, cuyo objetivo principal es la difusión de la cultura y la enseñanza artística, registró una inscripción de un mil 290 alumnos, mismos que fueron capacitados en las diferentes disciplinas artísticas, destacan por su importancia: los talleres de artesanías, ballet clásico, teatro, artes plásticas, canto, así como el adiestramiento de diferentes instrumentos musicales. Asimismo, se rea-

lizaron 15 presentaciones del ballet folclórico, 4 exposiciones de pintura, 3 festejos 2 de ellos del día del niño y 1 del día de las madres, por mencionar algunos, en total se realizaron, 46 eventos culturales logrando una asistencia de 8 mil 997 personas.

En el Teatro de la Reforma se realizaron 118 eventos teniendo una asistencia de 69 mil 800 asistentes, entre los que destacan festivales artísticos, obras de teatro, concursos educativos y culturales, conciertos y recitales poéticos, graduaciones y entrega de reconocimientos de instituciones educativas entre otras.

Las seis Bibliotecas que se encuentran en el municipio tienen entre sus objetivos principales, ser instituciones de excelencia académica dentro de la administración municipal orientada a la comunidad estudiosa y a la sociedad en general. Para el año que se informa se ofrecieron 29 mil 136 servicios de consulta directa, 2 mil 244 préstamo de libros a usuarios a domicilio, 8 mil 450 asistencias por información digital. Todo esto nos arroja un total de 39 mil 830 servicios bibliotecarios.

Asistencia Prestada por las Bibliotecas Municipales por Tipo de Consulta



Fuente: IMPLAN. Con datos de SECUDE, 2008.

Uno de los grandes objetivos estratégicos es colocar a Matamoros como una ciudad cultural y creativa en el contexto regional, nacional e Internacional, a través de acciones estratégicas como la vinculación de nuevos públicos, los programas de educación artística, los festivales entre los que destacan los siguientes: Expedición del Decreto número 12, que concede a nuestra ciudad el título de Villa de Matamoros, Las Fiestas Mexicanas, que se hermanan con la vecina ciudad de Brownsville Texas, Festival del Mar, Fiestas Patrias, Festival Internacional de Otoño, Aniversario de la Revolución Mexicana y la Navidad Mágica.

La importancia de la celebración de las fechas cívicas, está anclada en la necesidad de que las nuevas generaciones conozcan los hechos que fueron gestados por hombres y mujeres en distintas épocas en pos de lograr cambios en la vida de sus pueblos. En estas actividades cívicas las hemos celebrado con la participación activa de las instituciones educativas, civiles y militares, hemos realizado 33 ceremonias, que rigen el calendario escolar, 4 desfiles oficiales, además 1 internacional.

El Festival Internacional de Otoño es el acontecimiento artístico y cultural más importante de nuestra ciudad. Durante 15 días, el Festival Internacional de Otoño, convoca en Matamoros, a cientos de artistas de varias latitudes y continentes. Todo esto en el marco del Festival Internacional Tamaulipas, que es una ventana al mundo, que expresa la verdadera identidad de un pueblo que muestra su verdadero rostro, un estado rico en historia, valores, cultura y tradiciones propias, que avanza a estadios de desarrollo y vanguardia.

En esta edición se rindió un merecido homenaje a un gran artista, a un actor que filmó 152 películas y que ha entregado la mayor parte de su vida al espectáculo, al teatro y a la televisión, como es el señor Rafael Jiménez Inclán.

Para esta edición contamos con la participación de 11 países y talento de más de 200 artistas que hicieron gala de sus cualidades en las diferentes presentaciones en 8 escenarios en los que se presentaron.





TAMAULIPAS



GOBIERNO MUNICIPAL DE
MATAMOROS
2008 2010

POLICIA

CIUDAD SEGURA Y COMPROMETIDA CON LA LEGALIDAD

Uno de las principales demandas de la ciudadanía expuestas en los foros de consulta ciudadana realizados al inicio de mi administración, fue el de proporcionar acciones dirigidas a combatir la delincuencia y faltas administrativas para garantizar la protección, seguridad y patrimonio de los matamorense, al tiempo que genere una cultura de legalidad y de prevención.

Para ello, se ha desarrollado un plan de acción dirigido a combatir la delincuencia y faltas administrativas. Para el año que se informa y como una primera etapa, se trabajó en tres grandes rubros, primero fortaleciendo y diversificando el parque vehicular, segundo actualizando el marco legal que rige la convivencia en armonía de los matamorense y de aquellos que transitan por nuestra ciudad, y tercero, elevando la calidad de los servicios prestados por los elementos de policía y tránsito, a través de su profesionalización, dignificación e imagen.

Es de destacar que suscribimos un Convenio de Colaboración Institucional con la federación para tener acceso al Subsidio para la Seguridad Pública Municipal (SUBSEMUN), donde somos coparticipes de una inversión total de más de 36 millones de pesos, a fin de mejorar, eficientar y equipar a nuestra corporación.

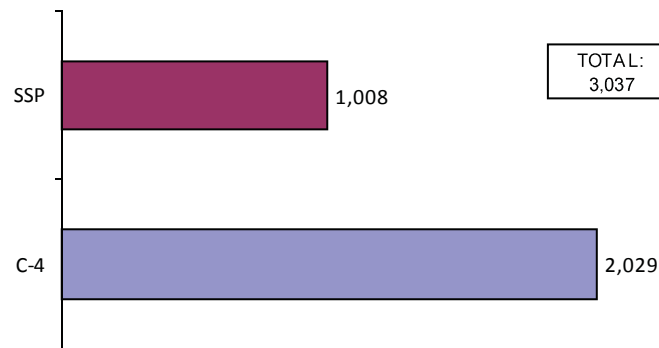
Como resultado de lo anterior, con el apoyo de los gobiernos federal, a través del Subsidio para la Seguridad de los Municipios (Subsemun), y recursos del gobierno estatal, renovamos el parque vehicular adquiriendo 63 nuevas unidades para lo cual se invirtió más de 13 millones 353 mil pesos. Del total de las unidades, 38 son camionetas tipo pick up, 10 camionetas cerradas, 7 carros tipo sedan y 8 cuatrimotos. Es de destacar que en respuesta a la estrategia de seguridad nacional y al programa de seguridad pública del gobierno del estado emprendidos durante el primer trimestre del año, el 90% de las unidades fueron asignadas al cuerpo de policía y 10% a tránsito.

Con estas nuevas unidades se logró un mejor desempeño de nuestros elementos haciendo más eficiente el combate a la delincuencia y logrando una mejor seguridad a nuestra población.

Contar con una base legal encaminadas a lograr una mayor eficiencia en el combate a los delitos del orden común, fue un compromiso de mi gobierno, para ello después de catorce años, se actualizó el Bando de Policía y Buen Gobierno, conjunto de normas orientadas a preservar, mantener y conservar el orden público, la seguridad y tranquilidad de las personas, y el exacto cumplimiento de las disposiciones normativas contenidas en los Reglamentos Municipales.



Apoyos Ofrecidos a la Ciudadanía



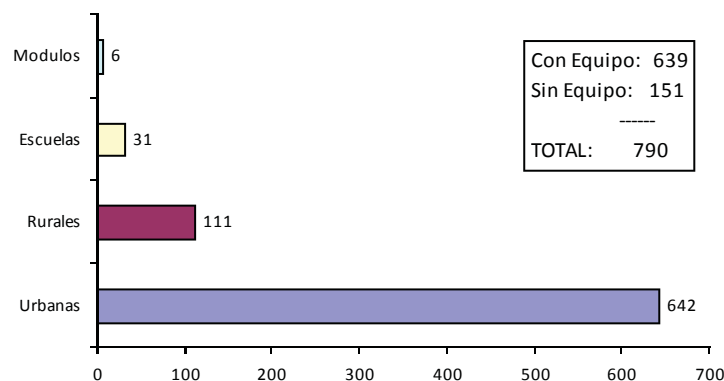
Fuente: IMPLAN. Con datos de la Secretaría de Seguridad Pública, 2008.

Durante el primer trimestre del año, en el marco de la integración del Plan Municipal de Desarrollo 2008-2010, realizamos el Foro de Consulta Ciudadana “Ciudad Segura y Comprometida con la Legalidad” del que se obtuvieron propuestas ciudadanas, las cuales se sumaron a las recomendaciones hechas por los líderes de opinión y expertos en la materia, además de las aportaciones realizadas en las múltiples reuniones previas del H. Cabildo dirigidas por la Comisión de Gobierno y Seguridad Pública.

Como parte de la estrategia de difusión y concientización ciudadana sobre sus derechos y obligaciones que conforman el nuevo marco legal, se editaron y distribuyeron 10 mil ejemplares del nuevo Bando de Policía y Buen Gobierno.

Con el propósito de elevar la imagen y dignificación de las corporaciones de seguridad pública fortalecimos el programa de capacitación de la Academia de Policía Municipal. Para el año que se informa egresaron 25 nuevos elementos los cuales se incorporaron en su totalidad a las filas del cuerpo de seguridad. Asimismo se realizó un curso adicional para reforzar los conocimientos y prácticas en las materias humanísticas, jurídicas y técnico operativas. Es de destacar que se enviaron 4 instructores a la Academia Regional del Noreste para que obtuvieran su certificación a nivel nacional.

Comités de Participación Ciudadana



Fuente: IMPLAN. Con datos de la Secretaría de Seguridad Pública, 2008.

En el mes de abril se inició un programa de profesionalización y capacitación de la policía preventiva,

con ello se creó la Unidad de Análisis e Información, misma que se encuentra vinculada a la Secretaría Nacional de Seguridad Pública (Plataforma México), como parte de esta medida fueron enviados 3 elementos para su debida capacitación y adiestramiento.

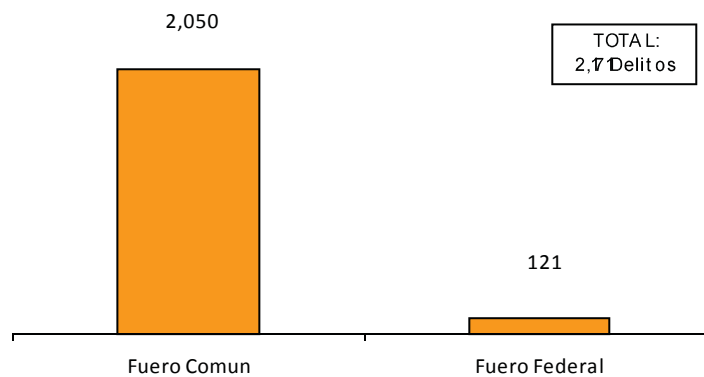
Realizamos un estudio socioeconómico con la finalidad de incrementar la calidad de vida del policía, como resultado del mismo se inició una renivelación salarial a partir del mes de Octubre.

Instalamos y renovamos el Comité Municipal de Consulta y Participación Ciudadana por la Seguridad de Matamoros, instancia de coordinación, planeación y supervisión, donde convergen representantes de los tres órdenes de gobierno, e instituciones académicas, asociaciones civiles, organismos gubernamentales, organizaciones populares y la ciudadanía, que promueven la participación, para consolidar una verdadera cultura de legalidad que impacte positivamente en la prevención del delito. En lo que va de este primer año de gobierno, se han realizado 125 reuniones con presidentes de colonias y comisariados ejidales, se han activado y renovado, los comités de participación ciudadana así como los apoyos ofrecidos a la ciudadanía.



Continuamos trabajando activamente en la estrategia de prevención de la delincuencia. Para el año que se informa los resultados muestran el dinamismo y la coordinación de los tres órdenes de gobierno, lo que ha permitido elevar la eficacia y la eficiencia en la aplicación del marco legal, se reorganizó el patrullaje y la vigilancia preventiva en los barrios, en los ejidos y poblados del municipio. Focalizamos las acciones en los segmentos de población de mayor riesgo, esto ha permitido incrementar el número de denuncias lo que demuestra el mayor acercamiento entre gobierno y sociedad. Para este periodo, 2 mil 50 personas fueron consignadas por diferentes delitos perteneciente al fuero común y 121 del fuero federal.

Personas Consignadas por Tipo de Delito



Fuente: IMPLAN. Con datos de la Secretaría de Seguridad Pública, 2008.



Cultura Vial y Tránsito Seguro

Para disminuir la incidencia de accidentes viales en nuestra ciudad emprendimos acciones para fortalecer la seguridad de los conductores y peatones que a diario transitan por calles y avenidas. El eje estratégico comprende en su primera etapa dos grandes vertientes, la primera concerniente a un conjunto de campañas, que por una parte tienen como prioridad el brindar información vial preventiva y de manera paralela la realización de operativos permanentes a fin de aplicar el marco legal vigente; la segunda vertiente ha sido dirigida en primera instancia a modernizar el equipamiento del

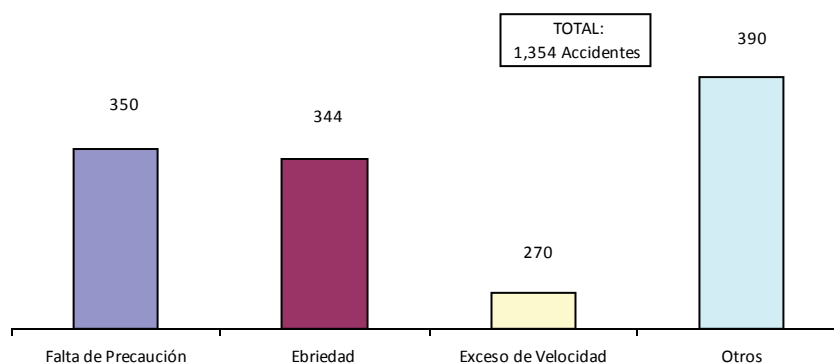
cuerpo operativo, al tiempo que se emprenden trabajos de mantenimiento y saneamiento de la infraestructura de las vialidades. Como resultado de estas acciones se obtuvo una disminución del 36% de los accidentes viales con relación al periodo anterior.

Nuestro objetivo se ha enfocado a la educación vial a través de las escuelas, padres de familia y estudiantes, para lograr una mejor formación de un ciudadano responsable. En lo que va de este primer año de la administración, se han visitado 87 instituciones educativas, jardines de niños, primarias, secundarias y preparatorias en las que se han capacitado a 26 mil 639 alumnos en 770 grupos escolares. Asimismo se ha hecho extensiva esta misma actividad ciudadana en varias empresas privadas y organizaciones no gubernamentales, para que nuestros ciudadanos tengan un mejor adiestramiento y capacitación vial.

También se reactivó el programa de brigadas viales equipando a 14 instituciones educativas de nivel primaria con chalecos preventivos, banderolas y conos para delimitar carriles, involucrando a padres de familia y maestros de cada institución educativa con el objetivo de prevenir y evitar accidentes a la entrada y a la salida de las escuelas.

Con el Programa Camino Seguro a la Escuela se brindó atención a 70 instituciones educativas, lo cual nos permitió ofrecer una mayor seguridad a nuestros niños y una mayor confianza a la comunidad.

Principales Causas de Accidentes Viales



Fuente: IMPLAN. Con datos de la Secretaría de Seguridad Pública, 2008.

Brindar una mayor certidumbre legal a los conductores y peatones, fue una de las demandas más sentidas de la población, expresada a través de los foros ciudadanos realizados en el marco de la integración del Plan de Desarrollo. En respuesta a ello, durante el tercer trimestre del año sostuvimos múltiples reuniones con los diferentes sectores de la población, con expertos en ingeniería vial y sometimos a revisión ante el H. Cabildo la propuesta del nuevo Reglamento de Tránsito Local, esto en el marco de las disposiciones establecidas en la Ley de Tránsito y Transporte del Estado de Tamaulipas.



En coordinación con el Programa de Imagen Urbana y con el objeto de lograr una mejor concientización ciudadana en los conductores para manejar con precaución, se han delineado las arterias con mayor flujo vehicular. De enero a julio se han pintado 179 mil 702 metros lineales, se instalaron 309 señalamientos viales, se han colocado un mil 637 boyas metálicas y 4 mil 39 violetas.

Implementamos el Programa de Seguridad para Eventos y Celebraciones con el propósito de dar mayor seguridad y agilizar el tránsito vehicular en el que se destacan elementos de tránsito en desfiles, fiestas mexicanas, festivales, eventos deportivos y educativos, así como actos religiosos entre otros.

Es de destacar que durante el primer año de gobierno por concepto de infracciones al reglamento de tránsito han ingresado más de 5 millones 321 mil pesos.

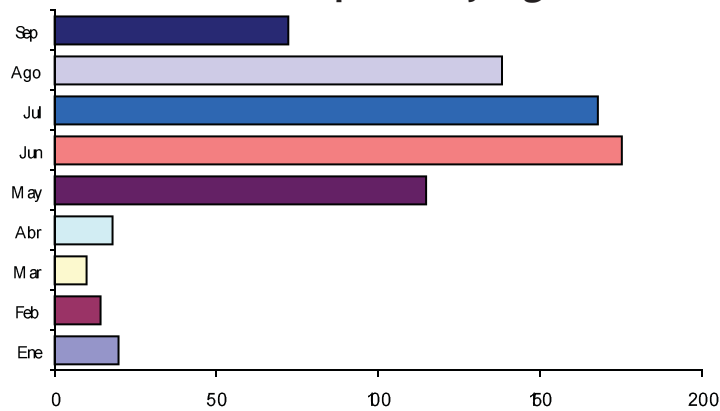
En lo que respecta a accidentes viales fueron atendidos un mil 354 accidentes de tránsito, de los cuales, el 26% corresponde a faltas de precaución, 25% por ebriedad, 20% por exceso de velocidad, y el resto corresponden a diferentes faltas administrativas.

Protección Civil

Las tareas de protección civil están dirigidas a desarrollar y llevar a cabo acciones preventivas y operativas en casos de emergencias o siniestros que pongan en riesgo la vida de las personas.

La participación social en las acciones de protección civil, es una de las principales fortalezas en la prevención y atención de accidentes en nuestra ciudad, por ello se han capacitado a más de 115 mil alumnos de instituciones educativas de nivel básico, medio superior y superior, fomentando con ello la cultura de protección civil entre los estudiantes, con los programas internos de protección civil y emergencia escolar. Asimismo se han impartido en todas las colonias de Matamoros pláticas sobre: ¿Qué hacer antes y después de un huracán? promoviendo la cultura y la formación de planes familiares en caso de una contingencia, así mismo en coordinación con la Junta de Aguas y Drenaje de Matamoros, se realizó el recorrido casa por casa en 95 colonias logrando visitar a más de 135 mil habitantes a los que se notificó que el lugar de residencia en el que habitan es zona de alto riesgo.

Acciones de Inspección y Vigilancia



Fuente: IMPLAN. Con datos de la Dirección de Protección Civil, 2008.

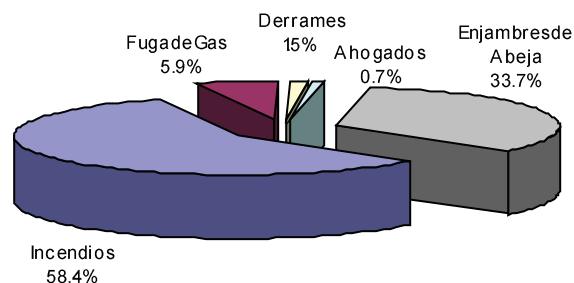
Se cuenta con el apoyo de 24 organizaciones de radio de banda civil, de la industria maquiladora y de los comités de ayuda, en estos grupos se han impartido conferencias y pláticas continuas en el transcurso del año.

Se han inspeccionado en lo que va del año 730 establecimientos comerciales, negocios e instituciones educativas, lo que ha permitido que contemos con inmuebles más seguros y crear con ello, una cultura de prevención en los servicios públicos, privados y sociales.

El grupo de paramédicos de los Servicios pre hospitalarios, atendió un mil 85 llamados de auxilio entre enfermedades, choques, heridos, traslados locales y foráneos, además de otros apoyos a la ciudadanía.

Con el propósito de impulsar la cultura de prevención de acciones e incendios, el H. Cuerpo de Bomberos está llevando a cabo el Programa de Fiestas Infantiles, en el que los instructores, de manera divertida enseñan a los niños jugando a la prevención y a como actuar en situaciones de emergencia, realizando un total de 350 cursos de capacitación infantil con lo que se han beneficiado a más de 10 mil niños. Asimismo, como parte de las acciones de respuesta inmediata, durante el transcurso del año se atendieron 3 mil 349 llamadas de auxilio de diversos tipos, de los cuales un mil 394 fugas de gas y derrames de combustibles o sustancias peligrosas.

Llamadas de Auxilio Atendidas por Protección Civil



Fuente: IMPLAN. Con datos de la Dirección de Protección Civil, 2008.

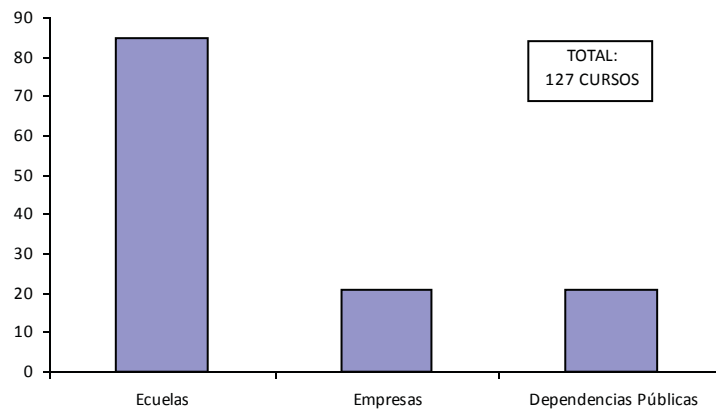
Con la finalidad de contar con un servicio más eficiente y oportuno en respuesta a los fenómenos meteorológicos se creó el Departamento de Meteorología en el que contamos con personal las 24 horas del día para vigilar las eventualidades que se pudieran presentar en la región, para ello se equipó el área con una computadora con la capacidad de tener a la vista el radar local, los boletines informativos girados por la Comisión Nacional del Agua, y el Servicio Meteorológico Nacional.



Asimismo, se creó el área de respuesta en caso de derrame de materiales peligrosos. En el cual ponemos atención a probables emergencias en virtud de que algunas empresas maquiladoras manejan productos químicos potencialmente peligrosos.

La participación social en las acciones de protección civil, es una de las principales fortalezas en la prevención y atención de accidentes en nuestra ciudad. Actualmente se cuenta con el apoyo de un mil 400 brigadistas de instituciones educativas del nivel medio superior, 24 organizaciones de radio de banda civil, de la industria maquiladora y de los comités de ayuda. En estos grupos se imparten conferencias y capacitación continua en temas de manejo y prevención de accidentes.

Cursos de Capacitación por Tipo de Dependencia



Fuente: IMPLAN. Con datos de la Dirección de Protección Civil, 2008.

Para mejorar el tiempo de respuesta ciudadana ante una situación de emergencia, se realizaron 127 intervenciones en entrenamiento y simulacros de evacuación en 85 instituciones educativas, 21 maquiladoras y 21 inmuebles públicos.

Las labores de protección civil están encaminadas a desarrollar acciones preventivas y operativas en emergencias originadas por riesgo, siniestro o desastres.

Con este propósito se integró el Consejo Municipal de Protección Civil que participa en la Comisión de Atención a Fenómenos Hidrometeorológicos. Durante el mes de julio, se activó dicho Consejo y se puso en marcha el plan de contingencias DN-III-E del Ejército Mexicano, para enfrentar la amenaza generada por el arribo del Huracán Dolly. En los días en que operó, se mantuvo un esfuerzo de difusión permanente con el fin de que la población contara con información oportuna sobre el avance y evolución del meteoro. Como principal medida de prevención, se llevó a cabo la evacuación de más de 4 mil 500 personas de las zonas determinadas como de alto riesgo, a siete refugios distribuidos en diferentes puntos de la ciudad. Gracias a la estrecha coordinación de los tres órdenes de gobierno y la buena comunicación con la ciudadanía, no ocurrieron pérdidas humanas.

Todas las acciones en conjunto lograron poner de pie a la ciudad en menos de 72 hrs. lo cual demuestra que la cultura de la protección civil en Matamoros sí está dando resultados.







DESARROLLO URBANO ORDENADO Y SUSTENTABLE, CON SERVICIOS PÚBLICOS DE CALIDAD, EFICIENTES Y OPORTUNOS

Matamoros es una ciudad que crece a un ritmo constante, reconocida por un prestigio ganado por mujeres y hombres forjados en la cultura del esfuerzo y auténticos promotores del espíritu laboral. Sin embargo, debemos reconocer que junto a grupos sociales ampliamente favorecidos y zonas de prosperidad económica, existe una realidad de pobreza y de carencias para personas que no han sido incorporadas a los beneficios del desarrollo.

Por ello, en el marco de responsabilidades que compete al municipio, durante este primer año de gobierno hemos realizado una adecuada planeación del desarrollo urbano, con visión de largo plazo, funcionalidad integral y ordenada, con procesos certificados para la planeación urbana, la realización de las obras, la prestación de servicios públicos y el control ambiental.

Programa Integral de Imagen Urbana

El carácter de la imagen urbana de una localidad está definido por la relación que guardan entre sí los elementos naturales y los contruidos, tales como los esteros, áreas verdes, plazas, edificaciones, calles, jardines, anuncios y monumentos, entre otros. Asimismo, representa la forma de vida y costumbres de la población; por ello, es necesaria la concientización de los sectores que conforman la sociedad para el cuidado y preservación de esas zonas.

El mejoramiento de la imagen urbana no debe ser entendido únicamente como la realización de acciones de tipo decorativo, es necesario compatibilizar los usos del suelo, rehabilitar las redes de infraestructura, expandir y complementar el equipamiento y los servicios, mejorar las condiciones de las edificaciones y restaurar los sitios y monumentos históricos.

Por lo anterior, al inicio de mi gobierno nos pusimos como meta el integrar una cartera de proyectos ejecutivos encaminados a transformar el rostro de Matamoros, gracias a este esfuerzo surgió el Programa Integral de Imagen Urbana, logrando entre otras cosas coordinar los esfuerzos de las diferentes autoridades y niveles de Gobierno y optimizar el uso de los recursos públicos.

Se logró dotar a la localidad de espacios públicos de calidad, equipamientos y servicios, incidiendo en los espacios públicos para estimular el desarrollo y la promoción inmobiliaria. Resultando en la maximización del potencial paisajístico y los valores naturales y ambientales, así como en las costumbres locales.

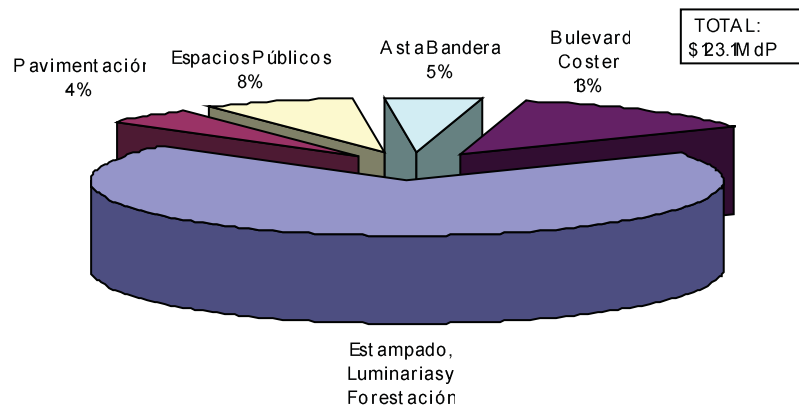
Con el Programa de Imagen Urbana se lograron realizar más de 100 obras, en beneficio de todos los matamorenses, para ello se realizó una inversión que supera los 123 millones 148 mil de pesos.



Es de destacar que el 74% de las obras corresponden a acciones encaminadas al embellecimiento de los camellones de las principales avenidas de la ciudad, utilizando para ello concreto estampado, asimismo se instalaron un mil 800 lámparas ahorradoras de energía tipo cobra.

Por su parte el Proyecto del Boulevard Costero de la Playa Bagdad, representa una inversión de más de 16 millones de pesos, en la construcción de un kilómetro de vialidad al lado sur, con seis carriles de circulación. En la primera etapa se construirá medio kilómetro del total proyectado. Asimismo, se realizará la instalación de 6 metros de alumbrado con doble lámpara de 250 watts, así como la forestación del camellón central con palma coco plumoso y pasto bermuda.

Programa Integral de Imagen Urbana



Fuente: IMPLAN. Con datos de la SEDUE, 2008.

Es de destacar que en el marco de las fiestas patrias, en el mes de septiembre, se inauguró la monumental Bandera de México instalada en el Puente Internacional La Puerta México, para ello se realizó la construcción de un estrado, se instaló un asta bandera que mide 30 metros y su respectivo mecanismo de funcionamiento. Asimismo, se embelleció la plaza donde descansa nuestro símbolo patrio, para ello se realizó la construcción de banquetas de concreto estampado, se realizaron trabajos de jardinería, se construyeron guarniciones y se instaló una subestación eléctrica que permite activar el mecanismo de izamiento de nuestra enseña nacional. En suma estas obras representan una inversión de casi 6 millones de pesos, que enaltece el espíritu patrio de los matamorenses.

Una de las propuestas más sentidas de nuestra población ha sido la de contar con más y mejores



espacios de esparcimiento que propicien la convivencia de las familias matamorenses, en respuesta a esta demanda, para el año que se informa emprendimos acciones de embellecimiento y modernización del parque El Laguito ubicado en la calle Canales y el área verde de la Colonia Bancaria, en ambos desarrollos se plantaron arbustos y palmas que cubren una área de 2 mil 800 metros cuadrados, se instalaron 3 módulos de juegos infantiles en estructura metálica, se modernizaron un mil 412 metros cuadrados de accesos con concreto estampado, se

adecuó un mirador en 592 metros cuadrados, se instalaron 3 módulos para la ejercitación de adultos mayores y se colocaron 44 luminarias ahorradoras. En suma se invirtieron más de 5 millones 277 mil pesos, provenientes del Fondo de Espacios Públicos, en el que participan los tres órdenes de gobierno.

Asimismo, se rescató el parque deportivo ubicado en la unidad habitacional Adolfo López Mateos donde se instaló un mil 956 metros cuadrados de concreto estampado, se construyeron 2 canchas multiusos con 3 gradas de estructura metálica, se instalaron 3 módulos de juegos infantiles de madera y 14 bancas de concreto reforzado. Lo anterior representa una inversión de 2 millones 434 mil pesos.

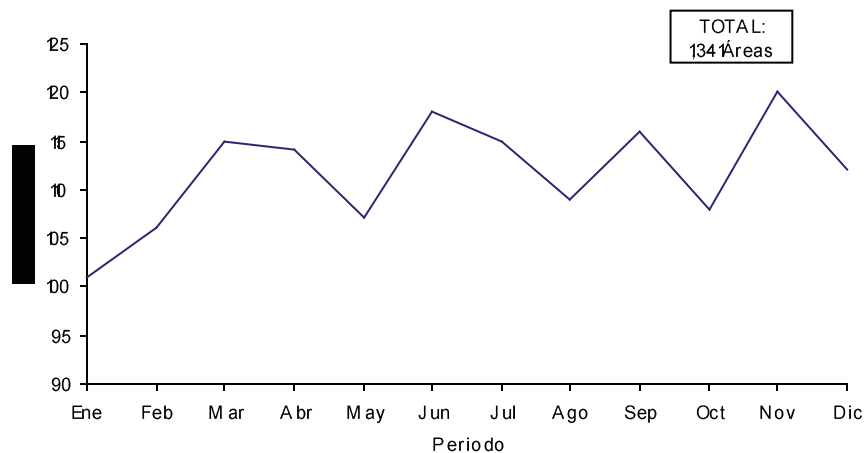
Con acciones que proporcionan un municipio limpio, día con día 45 barrenderos distribuidos en dos turnos cubren en promedio 54 kilómetros y mecánicamente se cubrió más 3 mil kilómetros de barrida. Durante el 2008 hemos logrado la meta de cubrir más de 23 mil kilómetros de barrido manual y mecánica, recolectando alrededor de 4 mil toneladas de basura de la vía pública.

Para mantener en condiciones óptimas las áreas verdes y espacios de recreación de nuestra ciudad, se llevaron en total un mil 107 acciones y 234 acciones realizadas del 072, lo que representa 503 mil 619 de metros cuadrados de chapoleo, 2 millones 64 mil metros cuadrados de mantenimiento en avenidas y camellones, un millón 284 mil metros lineales de limpieza en operativos, 10 mil 120 acciones de poda, 798 mil 482 metros cuadrados de pintura y encalado de banquetas y guarniciones, la forestación y reforestación de 8 mil 287 árboles.

Se crearon ocho nuevos jardines que añaden 12 mil 805 metros cuadrados de área verde a los ya existentes. Es de destacar los ubicados en el área central entre el Puente Cuatro Caminos y Calle Genaro Godina, el ubicado en el puente vehicular de la Curva del Indio, los jardines ubicados en la Puerta a México y el área de la rotonda de la calle 20 y Calixto de Ayala.

Asimismo, para dar un mayor y mejor servicio, fortalecimos el equipamiento con la adquisición de 3 máquinas chapoleadoras, 3 máquinas podadoras, 3 chapoleadoras manuales, 4 motores de bombeo, 1 máquina pintarayas, 2 motosierras áreas, 3 motosierras manuales, 1 motobarrena, 1 podadora y 1 podadora de extensión. También se dotó de equipo de seguridad para el personal que labora en este departamento, para lo cual se adquirieron 400 uniformes con igual número de aditamentos.

Áreas Atendidas por Parques y Jardines



Fuente: IMPLAN. Con datos de la SEDUE, 2008.



El sistema de recolección de basura cuenta con 110 rutas en la zona urbana, incluyendo 16 rutas nocturnas para atender a las zonas que tienen una gran afluencia de personas y vehículos durante el día; además se acude de manera oportuna para brindar este servicio a 12 poblados en la zona rural.

Para el año que se informa logramos incrementar la cobertura del sistema de recolección en el 98% del área urbana y 40% del área rural, en promedio recolectamos 755 toneladas diariamente, lo que representa la generación de 1.5 kilogramos de desechos sólidos por habitante. Lo anterior se realiza con 250 fajineros, 80 choferes y 47 unidades, 29 compactadoras y 18 camiones de redilas.

Durante este año se invirtieron 15 millones 873 mil pesos para incrementar el equipo de limpieza pública, con ello se logró la adquisición de 10 compactadores y 29 camiones de redilas.

Para el año que se informa de acuerdo con la Norma-083 de la Secretaría del Medio Ambiente y Recursos Naturales (SEMARNAT), realizamos la clausura del antiguo basurero a fin de que no represente un problema para las futuras generaciones evitando con ello focos de contaminación que lesionen la salud de los matamorenses.

A fin de fortalecer el Relleno Sanitario Regional Matamoros Limpio, se realizaron acciones de mantenimiento. Durante el periodo que se informa se han recibido 92 mil 232 toneladas de residuos, que han sido confinados en su totalidad de acuerdo a las normas ambientales establecidas, permitiendo preservar el entorno ecológico de Matamoros y la región.

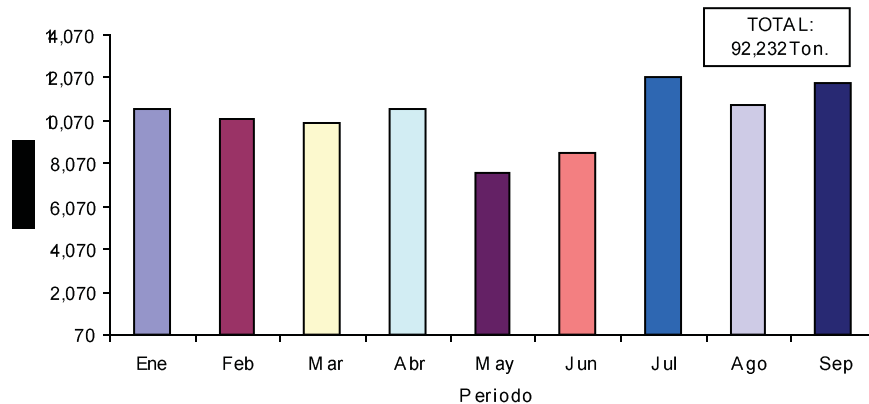
Obtuvimos la Certificación de Municipio Limpio otorgada por la SEMARNAT, para ello sostuvimos 16 reuniones interdependencias y 23 visitas y estudios de campo. La anterior medida concluyó con la firma del Convenio de Aplicación de Auditoría Ambiental, en la que participaron Gobierno Federal, Estatal y Municipal.

En materia de control ambiental realizamos la primer campaña de recolocación de residuos peligrosos, instalando cinco centros de acopio en diferentes puntos de la mancha urbana obteniendo en su primer etapa importantes resultados como son la recolección de 11 mil 446 litros de aceite gastado, 756 kilogramos de contenedores vacíos de hidrocarburos, 246 kilogramos de residuos de pintura, entre otros.

Con la finalidad de regular a los transportadores particulares de desechos sólidos urbanos, regulamos con placa y gafete a 116 propietarios. Para el cierre del 2008 habremos recaudado 2 millones 975 mil pesos.

Se ejecutó el Programa Reciclaje en las Escuelas, obteniendo como resultado la recolección de 3 mil 481 mil kilogramos de desechos en las que participaron 8 instituciones de preescolares, 7 Primarias, 5 Secundarias Técnicas, 5 Secundarias Generales.

Residuos Sólidos Depositados en el Relleno Sanitario Matamoros Limpio Toneladas



Fuente: IMPLAN. Con datos de la SEDUE, 2008.

Adicionalmente se recibieron un mil 414 denuncias contra infractores a la legislación ambiental, de las cuales el 86.8% fueron resueltas favorablemente, el 1.13% están en proceso y el 12.7% fueron improcedentes.

Se han delineado las arterias con mayor flujo vehicular. De enero a julio se han pintado 179 mil 702 metros lineales, se instalaron 309 señalamientos viales, se han colocado un mil 637 boyas metálicas y 4 mil 39 violetas.

Con el gobierno del estado, a través del Fideicomiso del Centro Histórico de Matamoros, realizamos seis obras de remodelación y restauración en 330 metros cuadrados de fachadas, con una inversión de un millón 619 mil pesos.

El alumbrado público permite dar mayor seguridad a la ciudadanía y además es un reflejo de bienestar social y modernidad. Por ello se puso especial atención en la prestación eficiente de este servicio a la ciudadanía.

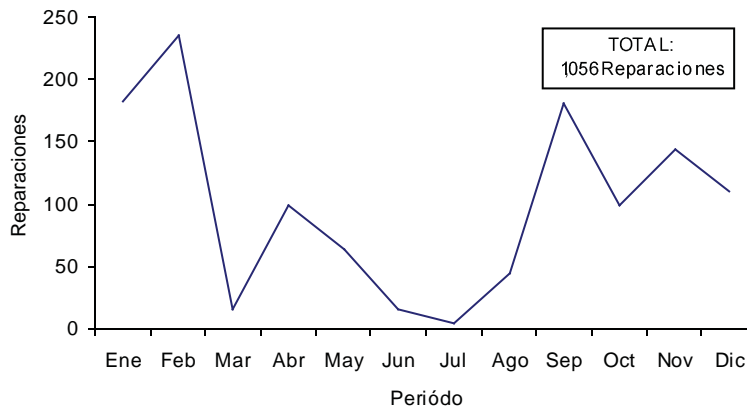
Durante este año se dió mantenimiento al 48% de las luminarias existentes; un mil 200 fueron rehabilitadas y un mil 800 luminarias se instalaron nuevas. Lo anterior representa el reemplazo de 155 balastos, un mil 62 fotoceldas y 11 mil 173 metros de cable.

Además, se implementaron controles en el uso de energía, como la utilización de lámparas ahorradoras que permiten hacer más eficiente el consumo.

Asimismo, con una inversión de 346 mil pesos se adquirió un camión canastilla, destinado a este servicio, con lo cual ahora contamos con 4 camiones. Lo anterior permitió disminuir el tiempo de respuesta a las solicitudes de la ciudadanía.



Mantenimiento a Luminarias



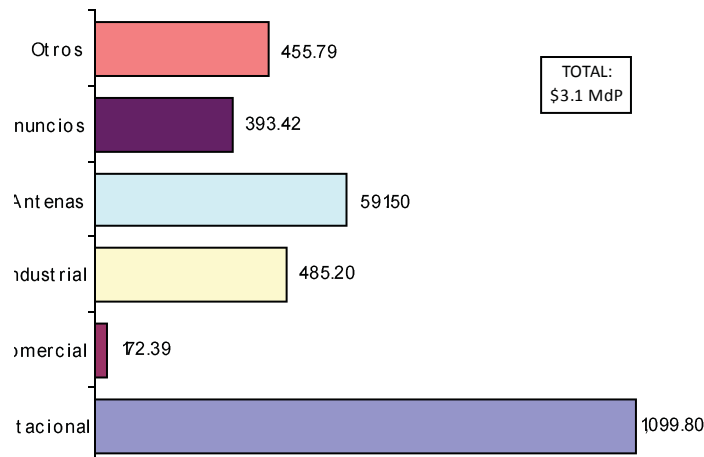
Fuente: IMPLAN. Con datos de la SEDUE, 2008.

Dentro de las obras de rehabilitación del alumbrado público destacan las efectuadas en los cuatro accesos a la ciudad, esto es, la Av. Pedro Cárdenas, la Av. Rigo Tovar, Sendero Nacional y la Av. Lauro Villar.

Para ampliar la red de distribución de energía eléctrica, se concluyeron 41 proyectos que representan la instalación de 525 postes, en beneficio de 13 mil 891 matamorenenses de la zona rural y urbana de nuestra ciudad.

Coordinamos esfuerzos con el Instituto Tamaulipeco de Vivienda y Urbanización (ITAVU), a través del programa de mejoramiento a la vivienda beneficiando a un mil 500 familias, con una inversión superior a 3 millones de pesos en créditos y subsidios. Asimismo, para elevar la calidad de vida de los matamorenenses, fueron beneficiadas 109 familias con el programa de pisos de concreto, con una inversión de más de 600 mil pesos. Como parte de este esfuerzo y a fin de reducir la brecha existente en materia de asentamientos irregulares, para el año que se informa, incorporamos al desarrollo de mejores ciudades alrededor de 941 lotes, habiéndose invertido casi 4 millones 500 mil pesos en beneficio de 2 mil 717 familias. Al mismo tiempo se han escriturado 167 predios.

Ingresos por Licencias de Construcción Miles de Pesos

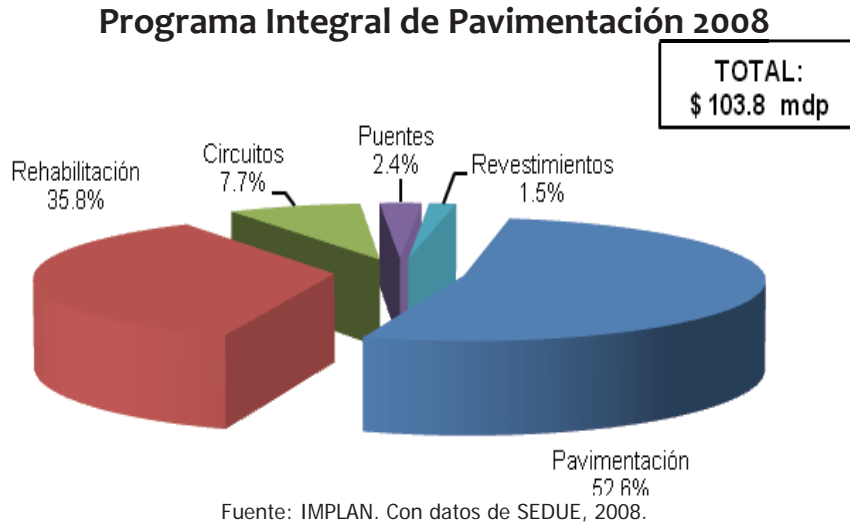


Fuente: IMPLAN. Con datos de SEDUE, 2008.

Se recibieron 798 solicitudes de licencias de construcción, dando respuesta favorable al 88% de las solicitudes. Esto es, 384 habitacionales, 75 comerciales, 6 industriales, 5 edificios públicos, 16 para antenas y 126 anuncios, entre otros conceptos. El ingreso generado para el Ayuntamiento por este concepto fue de más de 3 millones 198 mil pesos.

Programa Integral de Pavimentación

Con el apoyo de los gobiernos federal y estatal se implementó el Programa Integral de Pavimentación, en beneficio de 269 colonias y ejidos, para ello invertimos más de 103 millones de pesos.



Al inicio de la administración, nos trazamos la meta de realizar una adecuada asignación de los recursos propios y de los provenientes de la federación a fin de fortalecer el programa de pavimentación municipal y así lograr el mayor número de calles pavimentadas en los últimos años.

Destinamos recursos que beneficiaron a 75 colonias y barrios de los distintos puntos con mayor rezago, con la pavimentación de 139 mil 235 metros cuadrados de calles primarias y secundarias se benefició de manera directa a 9 mil 426 familias, ejerciéndose recursos por más de 54 millones 484 mil pesos.

Con el proyecto de adecuación vial desarrollamos circuitos que han permitido resolver puntos conflictivos para el tránsito vehicular en las colonias populares; en total se realizaron 3 obras que beneficiaron a 13 colonias, cubriendo 18 mil 527 metros cuadrados, con una inversión que supera los 8 millones 95 mil pesos.

Una de las demandas más sentidas de nuestra ciudadanía es el dar respuesta inmediata a la rehabilitación y el mantenimiento de calles y avenidas, las cuales





se ven afectadas por el desgaste natural de uso y por las inclemencias climáticas propias de las precipitaciones pluviales, por lo que se puso en marcha el “Programa de Rehabilitación de Pavimentos”. En este concepto alcanzamos una meta de 297 mil 225 metros cuadrados de repavimentación asfáltica, con una inversión de 37 millones 161 mil pesos en beneficio de todos los matamorenses.

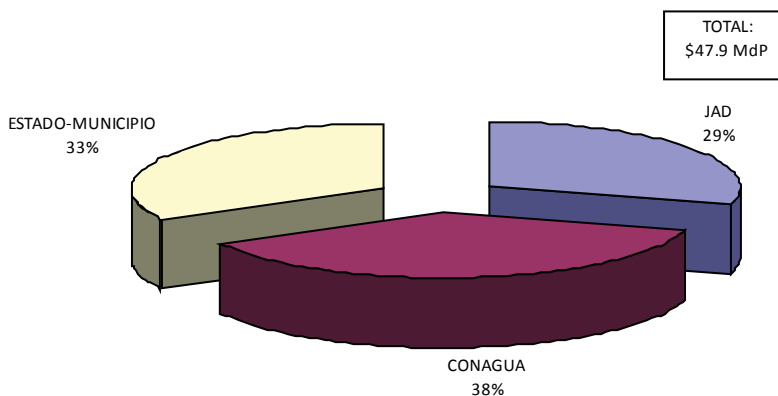
Un gobierno de resultados atiende a todos sus ciudadanos, por ello en respuesta a las propuestas recogidas a través de los foros de consulta ciudadana emprendidos por el Instituto Municipal de Planeación, se definió como estrategia pública el “Programa de Revestimientos” en apoyo del desarrollo integral de nuestras comunidades rurales y colonias de mayor rezago. Para el año que se informa se han invertido más de 1 millón 608 mil pesos para la rehabilitación de 18 mil 807 metros cuadrados con un beneficio directo a más de 3 mil 990 personas.

Como parte del programa integral de pavimentación, se construyó 1 puente vehicular con una inversión de más de 2 millones 500 mil pesos, en beneficio directo de 2 mil matamorenses.

Programa Integral de Agua y Saneamiento

Al inicio de mi administración nos comprometimos a emprender las acciones necesarias que permitieran abatir el rezago en el equipamiento hidráulico, la modernización comercial del sistema de agua y el saneamiento de la infraestructura. Por lo anterior para el periodo que se informa invertimos más de 47 millones 959 mil pesos con recursos municipales y el apoyo del Gobierno Federal a través de la Comisión Nacional del Agua (CONAGUA) y el Gobierno del Estado.

Inversión Realizada en Infraestructura Hidráulica



Fuente: IMPLAN. Con datos de la JAD, 2008.

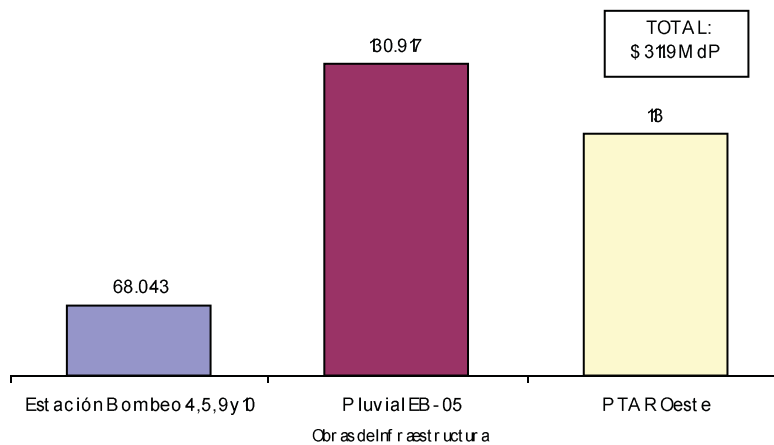
De las anteriores se desprende acciones que con apoyo de la Comisión Nacional del Agua (CONAGUA),

permitieron realizar la construcción del Ramal EB-04 y EB-05, así como la reposición de líneas de distribución de agua potable en la zona centro en su primera etapa. Lo anterior, representa una inversión de 38 millones 947 mil pesos.

En lo que respecta a la inversión realizada por el organismo operador del agua, este destinó 9 millones 12 mil pesos en obras de agua potable y drenaje sanitario.

Gestionamos ante la Comisión de Cooperación Ecológica Fronteriza (COCEF) la aprobación de recursos no reembolsables de la Agencia de Protección del Medio Ambiente por un monto de 311 millones 961 mil pesos. Con ello para el próximo año llevaremos a cabo la rehabilitación del sistema de alcantarillado y construiremos la Planta Tratadora de Aguas Residuales Zona Oeste, esto para disminuir considerablemente la contaminación, con estas obras beneficiaremos directamente a más de 124 mil 663 habitantes.

Recursos Provenientes de la Comisión de Cooperación Ecológica Fronteriza Agencia de Protección del Medio Ambiente Millones de Pesos



Fuente: IMPLAN. Con datos de la JAD, 2008.

Es importante señalar, que dentro de este proceso los fondos de Protección del Medio Ambiente ascienden a un total de 85 millones 600 mil pesos y el complemento se derivará de una mezcla de recursos de los tres órdenes de gobierno.



la diferencia

072

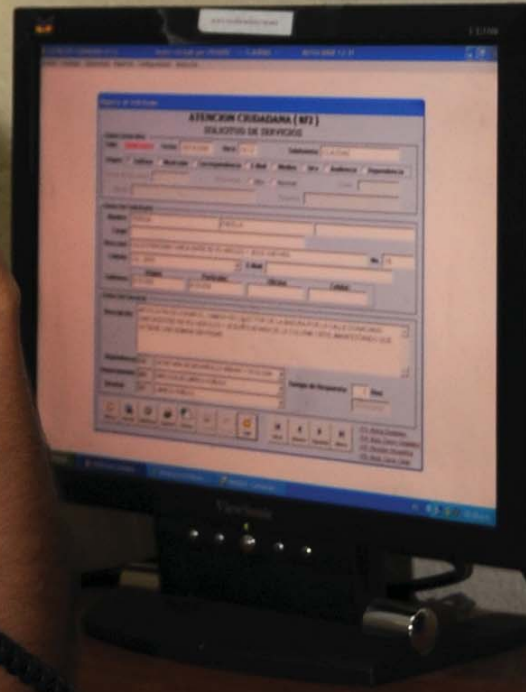

fácil, rápido y efectivo

Presidencia Municipal ATIENDE:

- Bacheo
- Parques
- Jardines
- Quejas
- Limpieza
- Alumbrado
- Agua y Drenaje
- Sugerencias

Un solo número. Todos los servicios.

Para Servirte Mejor



GOBIERNO PLURAL, MODERNO, TRANSPARENTE Y CERCANO A LA GENTE

Pilar fundamental de la estructura de esta Administración Municipal, lo constituye el área de gobierno y atención legal a la ciudadanía, por lo que en el ejercicio de estas funciones y como parte de las acciones que el Republicano Ayuntamiento realizó en este lapso, es de destacar que se dió un estricto cumplimiento de sus facultades y obligaciones, principalmente, en materia jurídica y de vigilancia en el cumplimiento de leyes y reglamentos que fortalecen la convivencia y armonía social entre todos los miembros de la colectividad matamorenses.

En este propósito suscribimos con estricto apego a la normatividad jurídica, convenios de colaboración, concertación y vinculación, además de diversos acuerdos celebrados de conformidad con las disposiciones legales aplicables a la ejecución de programas, teniendo en cuenta las diferentes leyes, reglamentos y la normatividad inherente.

Elaboramos y suscribimos contratos de arrendamiento, prestación de servicios y de comodato, instrumentados para su debida operación y garantizando la seguridad de la prestación de los servicios oportunos para resolver los requerimientos sociales necesarios para el municipio.

Se verificaron la suscripción de contratos de prestación de servicios profesionales de calificación financiera, así como de la calidad crediticia del municipio, los cuales habrán de ser más efectivos para la propia administración y darán certeza jurídica para la toma de decisiones.

En el aspecto de atención a la ciudadanía a través de la prestación de diversos servicios, se expidieron un mil 693 certificados de residencia y una carta de sobrevivencia, así como constancias de menaje de casa, registros de fierros de ganado y se dió trámite también a 41 solicitudes de notificación sobre el derecho de inmuebles de origen ejidal.

Dimos seguimiento a los trámites legales en los que tiene interés jurídico el Municipio, tales como: juicios administrativos, juicios contencioso-administrativos, juicios laborales, juicios agrarios, juicios penales y juicios civiles.

Con el fin de actuar con la debida honestidad y transparencia se otorgó apoyo jurídico en los procedimientos de adquisición de los bienes al servicio de la población, destacando la observancia normativa en el proceso de las licitaciones públicas, dando de esta manera, confianza a los proveedores que participaron en los eventos convocados y la seguridad de un buen manejo de los recursos aplicados a tal efecto.

Dentro de las acciones de cooperación y atención, también resaltan las brindadas a los diferentes organismos y dependencias que permiten fortalecer los vínculos y la interrelación que se refleje verdaderamente en apoyo para bien de la comunidad, dando respuesta a las propuestas y sugerencias formuladas por diversas instituciones, tales como La Comisión de los Derechos Humanos del Estado de Tamaulipas, el Instituto Federal Electoral, La Junta de Aguas y Drenaje, el DIF, y muchas otras más.

En materia penal dimos apoyo legal a la ciudadanía y a diversas instituciones, dando la debida atención y seguimiento procesal a las que tuvo acceso la propia administración municipal.



Al inicio de mi administración nos comprometimos a realizar un auténtico ejercicio de actualización de la normatividad que rige al municipio, para lo cual, con la participación del H. Cabildo elaboramos el proyecto del Reglamento del Instituto Municipal de la Mujer, el Reglamento del Bando de Policía y Buen Gobierno integramos la propuesta del nuevo Reglamento de Tránsito. Asimismo, rendimos el informe correspondiente que da cumplimiento a lo dispuesto por la Ley de Transparencia y Acceso a la Información Pública del Estado de Tamaulipas.

Brindamos más de mil asesorías a personas que lo requirieron directamente o bien, por conducto de los síndicos y regidores y de la misma titularidad de la presidencia municipal.

Desde el principio de mi administración nos propusimos consolidar un gobierno capaz de responder a las exigencias de la sociedad, más cercano a la gente, plural y comprometido con la democracia y especialmente a generar confianza entre gobierno y ciudadanos, tomando decisiones sustentadas, que den rumbo a la vida social municipal con una administración racional y transparente, eficaz y eficiente, abriendo la participación de los ciudadanos involucrados en el desarrollo de la ciudad, en la toma de decisiones del Ayuntamiento y sus procesos de planeación, diseño, ejecución y evaluación de sus políticas públicas.

En cumplimiento a la normatividad municipal se llevaron a efecto seis sesiones ordinarias de cabildo, así como una reunión extraordinaria, en la que se contó con la presencia mayoritaria de los Síndicos y Regidores, en las que se tomaron 28 acuerdos, entre los que destacan: el acuerdo de autorización de bonificaciones en el pago de la cuota del impuesto predial, el de autorización para la firma del convenio de adhesión para el otorgamiento del subsidio para la seguridad pública municipal, el acuerdo de formación del patronato del DIF, el acuerdo de aprobación del Bando de Policía y Buen Gobierno, el acuerdo de aprobación del Plan Municipal de Desarrollo 2008-2010, el acuerdo mediante el cual se crea el Consejo Ciudadano para las Cultura y las Artes, el acuerdo mediante el cual se propone el destino de los recursos del Programa Anual 2008 del Fondo de Fortalecimiento Municipal, acuerdo de propuesta al H. Congreso del Estado para reformar el Código Municipal, entre otros, habiéndose desarrollado, por parte del propio cabildo diez reuniones de trabajo.

Por lo que se refiere a la atención de los jóvenes en edad de prestar su servicio militar nacional obligatorio, a través de la Junta Municipal de Reclutamiento, se dió trámite a las diversas solicitudes ciudadanas en ese sentido, atendándose a aproximadamente 5 mil personas, de los cuales un mil 650 tramitaron su precartilla del servicio militar nacional de la clase 1990, anticipados y remisos; de igual manera se proporcionó el servicio a 60 ciudadanos que tramitaron la reposición de sus cartillas, y por otra parte se atendió a 29 personas que tramitaron la certificación en oficio de ser mayores de 40 años, también se dió información directa de los requisitos a un total de 3 mil 261 personas que solicitaron información relacionada con el trámite de precartilla, reposición de la misma, oficios y constancias y cambios de domicilio.

Con el propósito de salvaguardar la integridad, orden social y salud de los matamorense, se tuvo especial cuidado en vigilar y dar supervisión directa a los establecimientos que expenden bebidas alcohólicas en nuestra localidad, para lo cual, se visitaron un mil 32 establecimientos, vigilando que cumplieran con lo establecido en la Ley. Igualmente, se entregaron 76 cartas anuencia, estándose por entregar 9 de ellas, se otorgaron 153 permisos eventuales, generando ingresos por más 600 mil pesos.

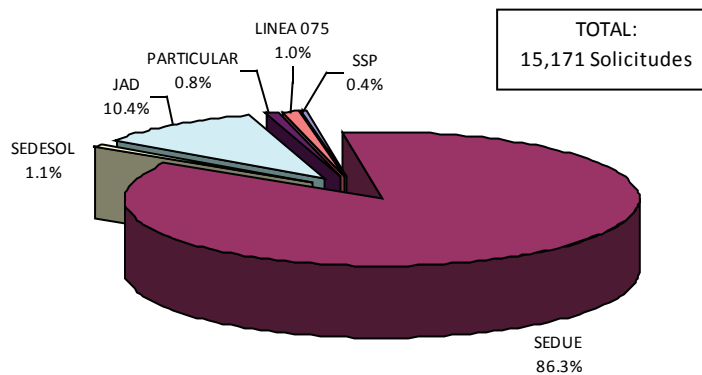


El archivo municipal de Matamoras, es parte del acervo histórico de nuestra comunidad que por lo mismo requiere de una supervisión constante para su estricta custodia y conservación. Para ello se han cursado los lineamientos y directrices para que el personal preparado maneje de manera escrupulosa su contenido respondiendo al pueblo de Matamoras de su debida guarda, y para que continúe conservando el nivel de reconocimiento por parte del Registro Nacional de Archivos.

Para el año que se informa la Oficina Municipal de Enlace con la Secretaría de Relaciones Exteriores expidió 11 mil 27 pasaportes y otorgó 299 permisos de uso de denominación a nuevas sociedades mercantiles. Continuamos atendiendo muy especialmente a nuestros connacionales que se encuentran en el extranjero y necesitan asistencia jurídica o son repatriados.

Fortalecimos el esquema de atención ciudadana a fin de que todas las peticiones y solicitudes de la comunidad fueran gestionadas con un estricto seguimiento a la solución de las mismas. A través de la línea directa de atención, el 072, caracterizada por el uso de nueva tecnología, que permite dar respuesta a las diferentes solicitudes y hacerlas llegar a la dependencia indicada para su solución, recibimos 15 mil 171 solicitudes de diversa índole, 76% fueron resueltas favorablemente, 1% fueron contestadas como no viables, 23% se encuentran en proceso de resolución.

Participación en el Número de Llamadas Recibidas por la Línea de Atención Ciudadana 072 por Dependencia



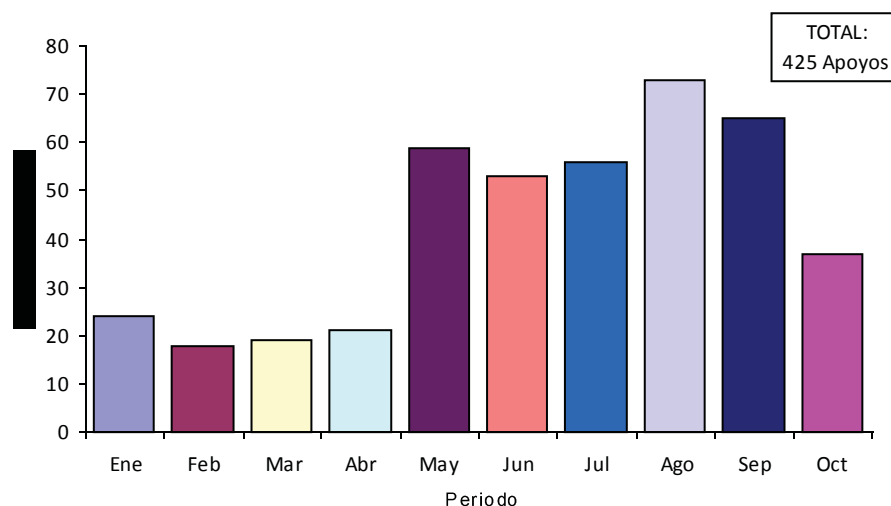
Fuente: IMPLAN. Con datos de la Secretaria Particular, 2008.

Este año realizamos 212 giras y eventos de trabajo a lo largo y ancho del municipio, nos reunimos 73 veces con funcionarios municipales, estatales y federales, ocho con nuestros regidores, 62 con empresarios, líderes sindicales, consejos o comités, sectores educativo y religioso, cámaras y organismos no gubernamentales y autoridades de Estados Unidos; 16 con dirigentes de los distintos partidos políticos. Tuvimos un promedio de 14 audiencias diarias individuales o de grupo en la presidencia o durante los recorridos que realizamos por colonias y ejidos.

Además, participamos en 70 reuniones y eventos fuera del municipio, en los que se lograron importantes acuerdos que benefician a la población matamorenses.

Una base fundamental para consolidar un gobierno de resultados, capaz de responder a las exigencias de la sociedad debe profundizar en una auténtica práctica de la democracia, generadora de confianza recíproca. Por ello, nos comprometimos a ser un gobierno que atiende, entiende y resuelve. Como parte de este compromiso instituímos el día de la atención ciudadana a través del programa “Martes Ciudadano”. Esta estrategia durante el primer año de gobierno rinde sus primeros frutos, al cierre del mes de noviembre hemos realizado 29 audiencias públicas, en las cuales se atendieron a 4 mil 430 matamorenses, recibiendo igual número de peticiones. Es de destacar que se han entregado 425 apoyos económicos de carácter social, que en total suman una inversión por 696 mil 621 pesos y se ha facilitado medicamento a 332 personas con una inversión de 145 mil 993 pesos.

Apoyos Económicos Otorgados por el Programa “Martes Ciudadano”



Fuente: IMPLAN. Con datos de la Secretaría Particular, 2008.

Comprometidos a lograr un gobierno incluyente y participativo con la sociedad, realizamos más de 150 giras de trabajo social, para conocer directamente las necesidades más urgentes de la población, resolver problemas, escuchar en la voz de los habitantes todas sus inquietudes, a través de un acercamiento sano, cordial y de confianza, demostrando con hechos, estar atentos a dar soluciones a los problemas tanto en la mancha urbana como en el área rural del municipio.

Se verificó y actualizó los bienes patrimoniales de conformidad con los formatos oficiales de entrega recepción.

Como parte de las acciones para el buen aprovechamiento de los recursos de los programas municipi-

pales, se realizó una verificación física e inventario de postes y lámparas de las principales avenidas de la ciudad, que entraron en el programa de renovación de imagen urbana. Los postes que fueron sustituidos han sido reubicados en las colonias de la ciudad que carecían de ellos.

Se han llevado a cabo reuniones constantes con los responsables de las dependencias con el objeto de desarrollar un sistema que muestre de manera ordenada y en tiempo real, el patrimonio municipal, las compras y requerimientos interdepartamentales, así como el manejo del almacén del municipio. Lo anterior permitirá modernizar el modelo de operaciones de estas áreas. Para el año que se informa se ratificó la Certificación de Calidad del ISO 9000-2001 en los procesos de administración.

Conforme a los procesos establecidos por la Ley en la Adquisición de Materiales y Suministros, se agilizaron las compras municipales y se garantizó el abasto oportuno a través de la evaluación de las necesidades reales de cada dependencia a fin de tener materiales suficientes, sin sobreabastecimiento, generando un considerable ahorro. Es de destacar que el ahorro generado por el uso eficiente y eficaz de los recursos fue canalizado a obras de infraestructura social.

Como parte de esta responsabilidad en el gasto se realizó un análisis del recibo telefónico, evaluando cada una de las líneas telefónicas directas y se suspendieron servicios que no se necesitan tanto de internet como de llamadas a celulares, también se hizo un análisis por extensión en el conmutador de la presidencia así como el equipo del Parque Olímpico y Seguridad Pública el cual nos dió una reducción del 50% en la facturación mensual.

Mantener y fortalecer la relación con los trabajadores al servicio del municipio es un tema de gran relevancia para esta administración, por esta razón, se ha participado activamente en la negociación contractual con los representantes del Sindicato de Trabajadores al Servicio del Municipio de Matamoros, culminando satisfactoriamente con un incremento de 5% en la prima vacacional, un día más de aguinaldo, un incremento de 100 mil pesos anuales al fondo de becas y el otorgamiento de 300 pesos como bono único por cumpleaños del trabajador como incentivo para contribuir al mejor desempeño de las actividades al servicio de la ciudadanía.

Además, en la revisión del tabulador se otorgó un aumento del 4% directo al salario y una nivelación salarial a 29 empleados, además de un apoyo directo de 300 pesos al salario mensual de 290 empleados de campo, que son los que menos ingreso perciben.

En coordinación con la Comisión de Limpieza Pública, se está dando apoyo en la elaboración y seguimiento del proyecto Seguridad y Calidad de Vida en el Trabajo.

Como parte de la evaluación, seguimiento y actualización de los procesos certificados en el Sistema de Gestión de la Calidad ISO 9001 – 2000, se dió inicio a las tres etapas de la realización de auditorías internas a los procesos certificados en el Sistema de Gestión de la Calidad de la Secretaría de Administración, también se está buscando certificar un nuevo proceso de la Dirección de





Recursos Humanos y Taller Municipal.

Las reparaciones que se realizan en el Taller Municipal al parque vehicular son de vital importancia, para que los servicios en las diferentes dependencias sean brindados con oportunidad y la eficiencia debida, en este sentido se han hecho 15 mil 285 reparaciones a los vehículos propiedad del municipio, además se lograron reducir los gastos en talleres externos.

Se mantuvo vigente el programa de control y resguardo de las unidades consignadas al corralón municipal. Para el cierre del año, 5 mil 648 unidades fueron remitidas al patio de resguardo oficial, 86% fueron recuperadas por sus propietarios y el resto se encuentra aún en este recinto oficial.

El crecimiento demográfico de Matamoros lleva aparejado el compromiso del gobierno municipal de ampliar la cobertura de servicios que presta, en este sentido se autorizó la adquisición de un terreno de diez hectáreas para su uso como cementerio, el terreno tiene capacidad de 10 mil fosas fúnebres y tendrá una vida útil de servicio de por lo menos 15 años, este terreno es adyacente al panteón Santa Cruz y se aplicó una inversión de 10 millones de pesos. Además, se amplió la funeraria municipal con una inversión de 2 millones quinientos mil pesos en apoyo a los que menos tienen.

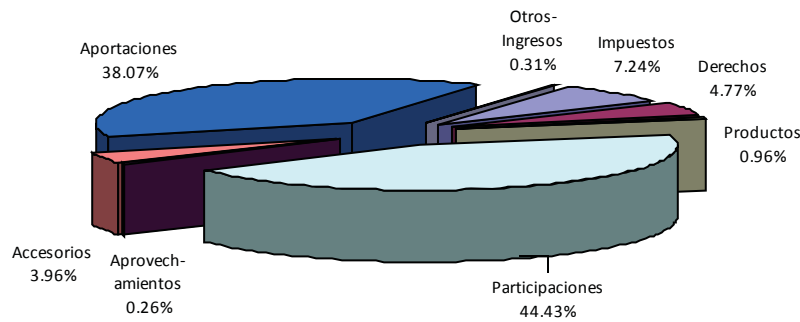
Como resultado de seguir las líneas de acción establecidas al inicio de este ejercicio con el fin de lograr el objetivo plasmado en el Plan Municipal de Desarrollo, se han optimizado los recursos del presente ejercicio, de tal suerte que al cierre del mes de agosto se ha logrado ingresar un 82.41% en relación a lo proyectado y los gastos se han mantenido dentro de los límites presupuestales ya que se ha ejercido solo el 70.77% del presupuesto aprobado por el Honorable Cabildo.

Esta administración municipal ha gestionado con el Gobierno del Estado, la mezcla de recursos para la adquisición de camiones de limpieza pública por 8 millones de pesos y el proyecto de adquisición del predio aledaño al panteón municipal para su ampliación por un importe de 10 millones de pesos. También se han gestionado fondos donde participan el municipio, el estado y la federación como son el Fortalecimiento Municipal, Fondo de Infraestructura Social Municipal, Hábitat, Rescate de Espacios Públicos, Subsemun y Capufe accediendo a un poco más de 291 millones de pesos aplicados en su mayoría en obras de infraestructura en beneficio de la población.

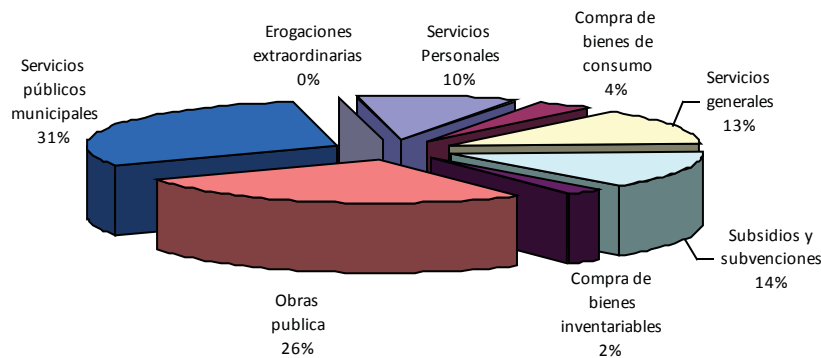
Con el objeto de ampliar la base gravable y mejorar la captación de los ingresos, se implementaron los programas de construcción omisa y protege tu patrimonio, regístralo en catastro habiéndose generado de enero a agosto poco más de 14 mil movimientos de las cuales 10 mil quinientos corresponden a nuevos predios que se agregaron a la base catastral.

Un rubro importante dentro de los impuestos municipales, es el impuesto sobre adquisición de inmuebles, que a la fecha ha alcanzado una cifra record de más de 30.5 millones de pesos, esto derivado de 5 mil 479 operaciones catastrales de traslación de dominio.

Participación de los Ingresos Municipales



Participación de los Egresos Municipales



Fuente: IMPLAN. Con datos de la Tesorería Municipal, 2008.

Para elevar los niveles de recaudación se crearon los siguientes incentivos: Descuento del 15% en el mes de enero, en febrero el 12%, en marzo el 8% y en el mes de abril el 6% el pago del impuesto predial corriente, además del descuento del 50% de este pago a las personas de la tercera edad, discapacitados, pensionados y ejidatarios.

Otra de las herramientas utilizadas con el fin de incrementar la captación del impuesto predial, fue la de enviar notificaciones e invitaciones a los deudores, para tal efecto se sectorizó la ciudad y se clasificó los deudores llegando a entregar cerca de 18 mil 600 notificaciones.

Dentro del programa de transparencia de las operaciones catastrales, se implementó la página de internet, donde el contribuyente puede consultar los requisitos, costos y tiempo de entrega de los trámites, así como consultar la tabla de valores unitarios de suelo y construcciones.

Con el fin de emprender acciones de simplificación administrativa, se está trabajando en la certificación de todos los procesos de las diferentes dependencias de la Tesorería Municipal.

Se realizaron 337 auditorías, el 70% corresponden a supervisión y verificación de obra pública y el 30% a


operaciones administrativas. De igual forma se revisaron 120 expedientes para la validación de anticipos y 133 finiquitos de obra pública.

Para brindar certeza en el proceso de recepción, apertura y fallo a las propuestas de contratistas, se llevaron a efecto 178 concursos por invitación y 1 licitación pública, con apego a las leyes vigentes, coordinadas por los comités de Compras del Municipio y el Interno de Obra Pública.

En el ámbito de la calidad en el desempeño de los servidores públicos, se ha promovido el buen trato a los ciudadanos y se ha fortalecido la confianza de los matamorenses sobre la seriedad con la que son atendidas sus demandas; esto se vió reflejado en la respuesta dada a las quejas recibidas y las sanciones administrativas a funcionarios de la administración. Se atendieron 85 quejas; 79 han sido resueltas y 6 se encuentran en proceso de resolución. Asimismo, se iniciaron 85 expedientes de procedimientos administrativos, a fin de darles seguimiento conforme a la Ley de Responsabilidades de los Servidores Públicos del Estado de Tamaulipas.







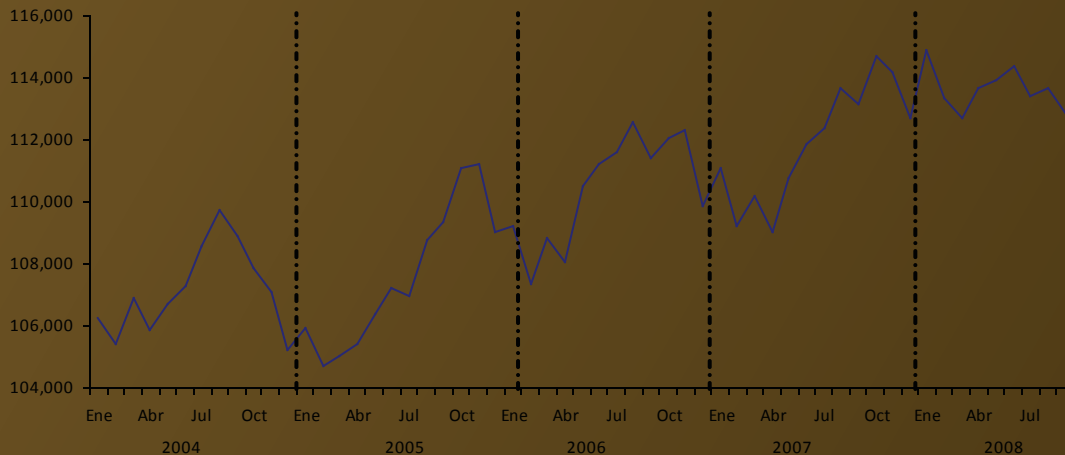
MATAMOROS COMPETITIVO Y GENERADOR DE EMPLEOS

Una de las más profundas preocupaciones de esta Administración y que han requerido nuestra prioritaria atención lo ha constituido, sin duda, el propósito de elevar el nivel y la calidad de vida de los matamorenses, haciéndolos partícipes del desarrollo económico regional a través, principalmente, de la generación en la localidad de empleos permanentes y bien remunerados, que conformen la perspectiva de integrarlos al proceso de desarrollo integral en el ámbito de la productividad nacional.

Por lo anterior al inicio de mi gobierno nos ocupamos en dar continuidad al plan de promoción económica de Matamoros y al mismo tiempo fortalecimos sus líneas de acción tomando como base el Programa de Infraestructura de Tamaulipas, documento rector del gobierno del estado, que articula el desarrollo sustentable.

Es de destacar que la anterior medida tiene como base tres grandes vertientes que incentivan la promoción y estimulan la atracción de capital extranjero; en primer lugar, el impulsar el interés de los inversionistas extranjeros y nacionales por conducto de una ilustración objetiva de las condiciones óptimas que ofrece nuestra región; en segundo lugar, promoviendo el otorgamiento de apoyos económicos que faciliten y promuevan la instalación de nuevas empresas, o la ampliación de las ya existentes; y en tercer lugar, programando y ejecutando obras de infraestructura en materia urbana que permitan a Matamoros hacer región no sólo con los municipios cercanos a su territorio, sino también con la vecina ciudad de Brownsville, Texas.

Empleados Asegurados por el Instituto Mexicano del Seguro Social 2004-2008



Fuente: SFE y E, 2008.

Durante la presente administración se ha dado una atención personalizada a los nuevos inversionistas a fin de agilizar su proceso de instalación ante las diferentes dependencias u organismos de los tres órdenes de gobierno.

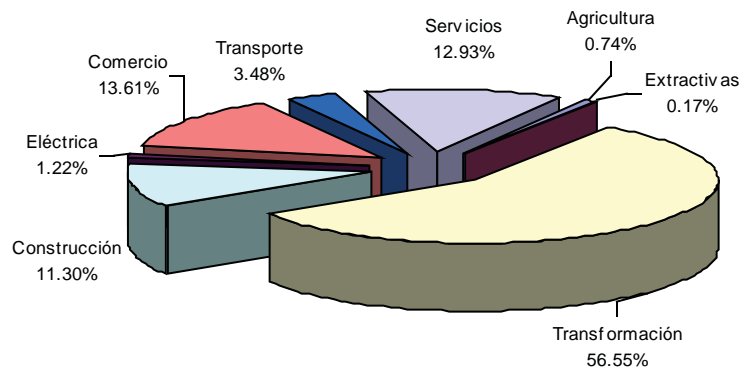


Al cierre del primer año la cartera de proyectos de inversión muestra como resultado la atención prestada a 18 empresas extranjeras y nacionales, cuatro proyectos han iniciado operación en 839 mil pies cuadrados con una inversión de 165 millones de dólares. Asimismo, con una inversión de 320 millones de dólares, ocho proyectos más se encuentran en proceso de instalación, en suma estos proyectos representan el desarrollo de un millón 675 mil pies cuadrados.

La anterior movilidad empresarial muestra para el mes de mayo un total de 112 mil 840 empleos.

Los estudios emprendidos reflejan que en 17 meses se ha crecido constantemente, esto pone de manifiesto el éxito de las acciones del gobierno del estado y la promoción económica realizada por el municipio, frente a los efectos de recesión económica internacional.

Participación del Empleo por Actividad Económica



Fuente: IMPLAN. Con datos del IMSS, 2008.

En cuanto a la distribución del empleo por actividades económicas se tiene que la industria de transformación, donde tiene alta predominancia la industria maquiladora, aporta el 56.6% del total de los puestos de trabajo, el comercio genera el 13.6%, los servicios aportan 12.9% y la construcción cuenta con el 11.3%. Tan sólo estos 4 sectores productivos generan el 94% de los espacios laborales en el municipio.

Pese a los programas y proyectos que incentivan la movilidad de capitales hacia nuestra región, cabe señalar que la industria de transformación muestra una desaceleración del 12.2% de su participación en el total del empleo del 2000 al 2008, por el contrario el comercio, los servicios y la construcción crecieron en su participación al pasar a un 11.4% en el total de puestos de trabajo. Esto refleja la diversificación de la vocación productiva como estrategia de crecimiento sostenible.

Durante más de 30 años se contó con 500 has. de parques industriales, variable que fue una debilidad en la competitividad de la ciudad recientemente.

En los últimos 4 años se han construido 3 nuevos parques de tal manera que ahora se cuenta con 7, donde se tienen 670 has. de terrenos para uso industrial, de las cuales 350 has. están disponibles para su uso.

Cabe agregar que llegó a Matamoros la empresa ProLogis, líder en el mercado internacional en la construcción de parques industriales, y actualmente está construyendo una nave industrial especulativa, como paso previo a la construcción de un nuevo parque. Otras 2 empresas se plantean la misma estrategia para instalarse en la localidad.

Con la finalidad de promover la inversión en la industria, el comercio y los servicios se participó en Expo Arlam y Expo Industria en la Ciudad de Monterrey. De igual manera, asistimos a la ciudad de San Luis Potosí al evento “Destino Brownsville”, en el cual se coordinaron esfuerzos con la Oficina de Convenciones y Visitantes a fin de promovernos como una solida región binacional.

Se ha participado en los Talleres mensuales de trabajo de la Dirección de Promoción de Inversiones de la Secretaría de Desarrollo y del Empleo del Gobierno del Estado, realizados en Ciudad Victoria, Ciudad Madero, Reynosa-Mc Allen, Miguel Alemán, con el objeto de coordinarnos para uniformar criterios e información y de esta manera atender de manera integral a los inversionistas interesados en esta región de Tamaulipas.

Coordinamos esfuerzos con la Asociación de Maquiladoras de Matamoros y con el gobierno del estado, en la realización de la Expo Proveedor Industrial donde un gran número de empresas ofrecieron sus productos a las compañías de la industria maquiladora de la localidad y a la cual asistieron empresarios y emprendedores de nuevos negocios.

A fin de promover el turismo en la Playa Bagdad fortalecimos el programa del Festival del Mar que se realiza durante el periodo vacacional de Semana Santa, se realizaron viajes por las ciudades de San Luis Potosí, Monterrey, Saltillo y el centro y sur de nuestro estado. Durante el evento se instaló un módulo de atención y servicio, destacando por lo anterior la afluencia de un gran número de turistas.

Para atraer el turismo a la ciudad, se ha asistido a eventos como el Travel Show Mc Allen, visitando los RV Parks, se han realizado eventos como la bienvenida a turistas en el Mercado Juárez y el Día del Turista donde se presentó una muestra gastronómica en coordinación con la Cámara Nacional de Restaurantes y Alimentos Condimentados, al evento asistieron un mil turistas extranjeros.

Con la Oficina de Convenciones y Visitantes y el gobierno de la ciudad de Brownsville, recibimos a los turistas del River Barge 2009, grupo del estado de Lousiana que maneja turismo costero en el Golfo de México. En total participaron un mil 600 moto-





ciclistas extranjeros. Es de destacar que este evento fue encabezado por el gobernador del estado, sumándose además participantes locales y del resto de Tamaulipas.

Dentro de las acciones llevadas a cabo para ampliar la oferta de servicios turísticos, se inauguró los jueves de Ballet y Cultura en el Teatro de la Reforma y Parque Olímpico. Se participó además, con la Universidad de Texas en Brownsville, en el taller de promoción de Historia de la Región (Palo Alto), teniendo como resultado el diseño de líneas de trabajo para el rescate paulatino de recintos históricos que permitan su difusión a través

de eventos de luz y sonido, obras de teatro, escenificación de la vida cotidiana, cultural y artística.

A efecto de incrementar la calidad del servicio de los prestadores de servicios turísticos, se ha promovido la capacitación de sus empleados. Se hizo entrega de los reconocimientos del distintivo “M” por parte de la Directora de Turismo de Playa y Capacitación de la Secretaría de Turismo del Gobierno del Estado.

Se impartió cursos de primeros auxilios al cuerpo de guías turísticos en la proximidad del Festival del Mar, igualmente se les capacitó en historia por parte del Museo del Agrarismo Mexicano. Por otra parte se impartió el curso en platillos regionales con duración de 40 hrs.

Para aprovechar más ampliamente nuestro potencial de crecimiento económico y desarrollo, asistimos ante la Secretaría de Comunicaciones y Transporte a fin de dar seguimiento a las gestiones emprendidas por el gobernador del estado, en lo referente al Programa de Infraestructura de Tamaulipas. La anterior medida permitió concretar un mega paquete de obras en infraestructura que le dará una mayor competitividad a Matamoros, generando además una derrama económica importante impulsora de nuevos puestos de trabajo.

Destacan por su importancia la construcción de un Puente Ferroviario al Norponiente de la ciudad, que vendrá a resolver el tráfico y maximizará las horas hombre. Esta medida coloca a esta microrregión como un nuevo polo de desarrollo industrial y de servicios a la Maquiladora. De manera paralela, los derechos de vía del tren, liberarán espacio para una gran vialidad que converge a la Avenida de las Américas convirtiéndola en un importante corredor turístico. También permitirá habilitar el Museo del Ferrocarril, acrecentando con ello la infraestructura cultural y turística del centro histórico.

En la microrregión que comprende el Puente Internacional General Ignacio Zaragoza se construirán tres puentes vehiculares o pasos a desnivel que vendrán a agilizar sustancialmente el cruce de carga y turismo en ambos lados de la frontera. De igual forma, permitirá elevar la plusvalía de la zona y dará un impulso al dinamismo de los parques industriales de nuestra localidad.

En el Puerto de Matamoros, antes llamado El Mezquital, se tiene como meta el convertirlo en un puerto de altura para el manejo de carga de exportación e importación, con ello se proyecta acrecentar la demanda del servicio por parte de las empresas del estado de Nuevo León y de aquellos estados que buscan ampliar su mercado. Asimismo, se presenta como el área natural para el manejo del rabi-

tuallamiento de las exploraciones y la instalación de infraestructura de Petróleos Mexicanos para la exploración de nuevos yacimientos petroleros ubicados en el Golfo de México. En su primera etapa se introducirá la energía eléctrica, de 135 Kva., se llevará agua potable y se reconstruirá la carretera actual.

De manera paralela, este proyecto se presenta como una estrategia integral, ya que vendrá a apoyar el desarrollo también de toda la zona norte de la Laguna Madre donde se incluye la pesca comercial, deportiva, el turismo náutico y el ecoturismo. Y colateralmente se fortalecen las actividades agrícolas y ganaderas de la zona.

En la Playa Bagdad se construye la primera etapa del Boulevard Costero, que incluye un kilómetro al norte de la entrada y uno al sur, introduciendo además energía eléctrica (135 kva.), agua potable y la instalación de una planta tratadora de aguas residuales. Abriendo con ello la oportunidad del establecimiento de hoteles, fraccionamientos, viviendas, comercios y servicios turísticos.

En suma estas obras de infraestructura en las que participan los gobiernos federal, estatal y municipal tendrán una inversión de alrededor de un mil millones de pesos, lo que aunado a los 455 millones de dólares de los proyectos industriales, más la inversión en proyectos turísticos, de vivienda y comerciales del sector privado, entre otros, hacen que Matamoros cuente con una gran inversión pública y privada, de más de 6 mil millones de pesos que vienen a incrementar sustancialmente la competitividad de Matamoros, la planta productiva, el empleo y la masa de los ingresos.





ANEXO ESTADÍSTICO

Justicia Social, Equidad y Oportunidades de Crecimiento y Participación para Todos los Matamorenses

Desarrollo Social y Atención a Grupos Vulnerables Fondo de Infraestructura Social Municipal, Ramo 033

Concepto	Obras	Inversión	Beneficiarios	Meta	
Infraestructura Educativa	98	8,069,733.74	11,095	24	Aula
Pavimentación	48	28,087,612.21	9,281.00	76,442.03	M ²
Guarniciones	1	101,211.20	200	305	MI
Red de Agua Potable	9	3,621,290.10	4,368	6,421.00	MI
Red de Drenaje	7	3,889,314.26	1,519	2,034.50	MI
Red Eléctrica	14	8,273,646.69	1,742	169	Poste
Rehabilitación de Camino Rural	18	1,608,258.00	3,990	13,165.15	M ³
Total	195	53,651,066.2	32,195		

Fuente: IMPLAN. Con datos de la Secretaría de Desarrollo Urbano, 2008.

Programa Hábitat, Ramo 022

Concepto	Obras	Inversión	Beneficiarios	Meta	
Pavimentación	34	18079960	9,894	47,020.82	M ²
Drenaje	4	2,671,352	1,461	1,942.00	M ²
Puentes Vehiculares	1	2,500,000	2,000	195	M ²
Circuitos Viales	3	8,095,958	4,370	18,527.31	M ²
Acciones Sociales	15	335,810	1,826	15	Eventos
Diagnóstico de Polígonos	1	297,666	225	1	Estudio
Publicación	1	50,000	50,000	1	Estudio
Total	59	32,030,746	69,775		

Fuente: IMPLAN. Con datos de la Secretaría de Desarrollo Urbano, 2008.

Espacios Públicos

Concepto	Obras	Inversión	Beneficiarios	Meta	
Rescate de Espacios	2	7,711,576.00	4,400	2	Proyecto
Acciones Sociales	16	1,927,896.00	4,897	16	Eventos
Total	59	32,030,746	69,775		

Fuente: IMPLAN. Con datos de la Secretaría de Desarrollo Urbano, 2008.

FORTAMUN

Concepto	Obras	Inversión	Beneficiarios	Meta	
Imagen Urbana	71	85,641,124.61	45,303	85,361.87	M ²
Pavimentación Asfáltica	6	5,407,992.26	1,745	8723.15	M ²
Total	77	91,049,116.87	47,048	94,085.02	

Fuente: IMPLAN. Con datos de la Secretaría de Desarrollo Urbano, 2008.

Obra Directa

Concepto	Obras	Inversión	Beneficiarios	Meta	
Explanada y Barda Perimetral	5	2,386,858.98	2,385.00	1,422.28	M ²
Pavimentación Asfáltica	5	1,584,898.20	3,900	6,229.42	M ²
Alumbrado y Banquetas de Concreto Estampado	22	13,112,677.57	25,100	17,091.06	M ²
Construcción de Bardas	6	1,392,265.87	3,650	668.28	MI
Total	38	18,476,700.62	35,035	25,411.04	

Fuente: IMPLAN. Con datos de la Secretaría de Desarrollo Urbano, 2008.

Obras Diversas

Concepto	Obras	Inversión	Beneficiarios	Meta	
Bacheo	157	13,161,750.00	210,000	57,225.00	M ²
Total	157	13,161,750.00	210,000	57,225.00	

Fuente: IMPLAN. Con datos de la Secretaría de Desarrollo Urbano, 2008.

Fondo de Caminos y Puentes Federales

Concepto	Obras	Inversión	Beneficiarios	Meta	
Pavimentación	1	13,254,242	17,600	880	M ²
Total	1	13,254,242	17,600	880	

Fuente: IMPLAN. Con datos de la Secretaría de Desarrollo Urbano, 2008.

Modelo Integral de Atención a la Familia

Centro de Desarrollo Integral de la Familia

Mes	Cursos y Talleres	Personas Capacitadas	Centros de Operación	Becas en Talleres CEDIF
Enero	93	2,800	22	500
Febrero	93	2,800	22	500
Marzo	93	2,800	22	500
Abril	93	2,800	22	500
Mayo	93	2,800	22	500
Junio	93	2,800	22	500
Julio	0	0	0	0
Agosto	0	0	0	0
Septiembre	103	1,616	22	978
Octubre	*	*	*	*
Noviembre	*	*	*	*
Diciembre	*	*	*	*
Total	103	2,800	22	978

Fuente: IMPLAN. Con datos del DIF Municipal, 2008

Atención Social para los Adultos Mayores

Mes	Adultos Mayores en la Comunidad Asistentes a Casa Club	Adopta a un Abuelito, Atención al Adulto Mayor en Total Desamparo con la Participación de la Sociedad	Abuelito para que Vivas Mejor, Adultos Mayores Beneficiados con Empleo y Capacitación
Enero	602	856	569
Febrero	662	856	601
Marzo	735	856	680
Abril	4,290	860	598
Mayo	4,395	861	692
Junio	4,486	864	767
Julio	3,852	864	997
Agosto	4,148	864	1,149
Septiembre	4,500	865	1,197
Octubre	*	*	*
Noviembre	*	*	*
Diciembre	*	*	*
Total	27,670	7,746	7,250

Fuente: IMPLAN. Con datos del DIF Municipal, 2008

Atención a Personas con Capacidades Diferentes

Mes	Personas con Capacidades Diferentes Atendidas	Sesiones de Terapia Física en Unidades Básicas de Rehabilitación y Tzehualis	Rehabilitación e Integración de Personas con Capacidades Diferentes
Enero	505	1,580	149
Febrero	569	3,061	154
Marzo	560	3,036	149
Abril	375	4,940	149
Mayo	293	4,988	149
Junio	186	6,943	149
Julio	189	1,586	150
Agosto	196	2,759	148
Septiembre	103	2,958	154
Octubre	*	*	*
Noviembre	*	*	*
Diciembre	*	*	*
Total	2,976	31,851	1,351

Fuente: IMPLAN. Con datos del DIF Municipal, 2008

Programas Alimenticios

Mes	Menores que Reciben Desayunos Escolares	Raciones Distribuidas a Menores a través de Desayunos Escolares	Apoyos Alimentarios Extraordinarios (Desayunos Escolares)	Ayudas de Alimentación Directa a Familias (Despensas)	Apoyos Alimentarios Extraordinarios (Artículos Sueltos)	Beneficiarios con Orientación Alimentaria
Enero	19,000	197,080	2,131	*	*	*
Febrero	19,000	378,520	2,131	*	*	*
Marzo	19,000	189,260	2,131	*	8,000 pzs	*
Abril	19,000	418,000	2,131	17,410 regalos día del niño	*	*
Mayo	19,000	343,548	2,131	*	8,000 pzs	*
Junio	19,000	381,720	2,131	748 insumos para madres de familia (comités)	*	*
Julio	periodo vacacional	periodo vacacional	2,131	5,079 morrales en vacaciones	*	*
Agosto	periodo vacacional	periodo vacacional	2,131	*	*	*
Septiembre	19,000	380,000	2,131	748 insumos para madres de familia (comités)	*	*

Mes	Menores que Reciben Desayunos Escolares	Raciones Distribuidas a Menores a través de Desayunos Escolares	Apoyos Alimentarios Extraordinarios (Desayunos Escolares)	Ayudas de Alimentación Directa a Familias (Despensas)	Apoyos Alimentarios Extraordinarios (Artículos Sueltos)	Beneficiarios con Orientación Alimentaria
Octubre	19,000	437,000	2,131	Equipamiento para planteles	9,600 pzs	*
Noviembre	19,000	380,000	2,131	*	*	*
Diciembre	19,000	285,000	2,131	17,410 regalos navidad	*	*
Total	19,000	3,390,128	2,131	41,395	25,600	*

Fuente: IMPLAN. Con datos del DIF Municipal, 2008

Programa de Cocinas Populares (COPUSI)

Mes	Cocinas Comunitarias y Escolares	Beneficiarios
Enero	3	600
Febrero	3	600
Marzo	3	600
Abril	3	600
Mayo	3	600
Junio	3	600
Julio	3	600
Agosto	3	600
Septiembre	3	600
Total	3	600

Fuente: IMPLAN. Con datos del DIF Municipal, 2008

Menores en Circunstancias Especialmente Difíciles (MECED)

Mes	Atención a Menores en Riesgo	Atención a Menores Repatriados	Total
Enero	500	45	545
Febrero	2,906	60	2,966
Marzo	2,600	66	2,666
Abril	3,100	64	3,164
Mayo	2,820	65	2,885
Junio	1,006	64	1,070
Julio	850	71	921
Agosto	1,200	70	1,270
Septiembre	1,200	32	1,232
Total	16,182	537	16,719

Fuente: IMPLAN. Con datos del DIF Municipal, 2008.

Educación Digna y de Calidad

Escolaridad

Nivel	Alumnos	Maestros	Escuelas
Preescolar	16,432	658	172
Primaria	63,338	2,041	227
Secundaria	26,625	949	69
Preparatoria	12,520	834	34
Superior	9,335	1,490	18
Total	128,250	5,972	520

Fuente: IMPLAN. Con datos de SECUDE Municipal, 2008.

Ciudad Segura y Comprometida con la Legalidad

Seguridad Pública Integral

Principales Causas de Accidentes Viales

Mes	Falta Precaución	Ebriedad	Exceso Velocidad	Paso Alto	No Guardar Distancia	Invadir Carril	Total
Enero	42	37	32	32	11	6	160
Febrero	46	34	31	42	16	8	177
Marzo	47	38	50	33	12	7	187
Abril	48	51	32	29	11	5	176
Mayo	50	51	31	22	20	9	183
Junio	46	47	36	29	10	4	172
Julio	35	43	25	19	17	8	147
Agosto	36	43	33	21	16	3	152
Total	350	344	270	227	113	50	1,354

Fuente: IMPLAN. Con datos de SSP, 2008

Personas Consignadas por Tipo de Delito

Fuero Común		Fuero Federal	
Enero a Agosto	2,050	Enero a Agosto	121

Fuente: IMPLAN. Con datos de SSP, 2008

Apoyos Ofrecidos a la Ciudadanía

En C-4	2,029
En Oficina	1,008
Total	3,037

Fuente: IMPLAN. Con datos de SSP, 2008

Comités de Participación Ciudadana

Comités	Con equipo	Sin equipo	Total
Urbanos	545	97	642
Rurales	57	54	111
Escuelas	31	0	31
Módulos	6	0	6
Total	639	151	790

Fuente: IMPLAN. Con datos de SSP, 2008.

Protección Civil

Llamadas de Auxilio Atendidas por Paramédicos

Mes	Enferme- dades	Choques	Heridos	Traslados	Otros	Total
Enero	60	12	36	8	15	131
Febrero	32	10	24	6	11	83
Marzo	24	12	27	9	16	88
Abril	34	11	19	13	18	95
Mayo	44	24	52	18	20	158
Junio	52	30	48	13	24	167
Julio	48	14	36	12	14	124
Agosto	26	19	32	18	30	125
Septiembre	26	22	36	15	15	114
Total	346	154	310	112	163	1,085

Fuente: IMPLAN. Con datos de Secretaría del Ayuntamiento, 2008.

Capacitaciones y Simulacros

Mes	Capacitaciones a Escuelas	Capacitación a Empresas	Capacitación a Dependencias Públicas	Pláticas en Colonias	Simulacros a Escuelas y Dep. Públicas	Simulacros a Empresas	Cantidad de Beneficiados
Enero	8	2	0	0	5	8	1,600
Febrero	10	2	0	0	9	12	1,900
Marzo	7	1	1	0	7	4	2,600
Abril	6	1	2	0	12	10	2,400
Mayo	12	4	2	68	10	14	7,330
Junio	9	1	4	88	10	16	9,560
Julio	6	2	2	92	12	11	12,000
Agosto	11	2	6	94	5	10	11,300
Septiembre	16	6	4	89	18	4	15,700
Total	85	21	21	431	88	89	64,390

Fuente: IMPLAN. Con datos de Secretaría del Ayuntamiento, 2008.

Inspecciones y Vigilancia

Mes	Inspecciones	Operativos
Enero	20	1
Febrero	14	4
Marzo	10	4
Abril	18	6
Mayo	115	4
Junio	175	6
Julio	168	6
Agosto	138	3
Septiembre	72	2
Total	730	36

Fuente: IMPLAN. Con datos de Secretaría del Ayuntamiento, 2008.

Llamadas de Auxilio Atendidas por Protección Civil

Mes	Incendio	Fuga de Gas	Derrames	Ahogados	Enjambres de Abeja	Total
Enero	229	29	10	2	33	303
Febrero	347	18	5	2	32	404
Marzo	381	19	10	2	65	477
Abril	290	13	4	3	191	501
Mayo	124	34	6	2	277	443
Junio	195	14	5	2	131	347

Mes	Incendio	Fuga de Gas	Derrames	Ahogados	Enjambres de Abeja	Total
Julio	109	28	1	1	103	242
Agosto	155	24	6	4	108	297
Septiembre	125	17	2	4	187	335
Total	1,955	196	49	22	1,127	3,349

Fuente: IMPLAN. Con datos de Secretaría del Ayuntamiento, 2008.

Desarrollo Urbano Ordenado y Sustentable, con Servicios Públicos de Calidad, Eficientes y Oportunos

Ciudad Moderna con Infraestructura y Servicios de Calidad

Programa Integral de Pavimentación

Concepto	Obras	Colonias	Metas	Unidad	Inversión (pesos)	Beneficiados
Pavimentación asfáltica	94	75	139,235.42	M ²	54,484,705.07	42,420
Rehabilitación de pavimentos	162	162	297,225.00	M ²	37,161,750.00	610,000
Circuitos viales	3	13	18,527.31	M ²	8,095,958.00	4,370
Puentes vehiculares	1	1	195.00	M ²	2,500,000.00	2,000
Revestimientos	18	18	18,807.35	M ²	1,608,258.00	3,990
Total	278	269	473,990.08		103,850,671.07	662,780

Fuente: IMPLAN. Con datos de la Secretaría de Desarrollo Urbano, 2008.

Programa Integral de Imagen, "Rostro Urbano de Matamoros"

Mantenimiento de Alumbrado Público

Mes	Solicitudes Recibidas	Solicitudes Terminales	Rehabilitación	Luminarias Nuevas	Balastros	Foto celdas	Cable	Focos
Enero	857	519	183	150	77	103	1,565	284
Febrero	2,872	2,537	236	150	16	141	805	341
Marzo	1,671	1,397	16	150	19	82	469	285
Abril	1,295	836	100	150	17	79	1,714	336
Mayo	1,578	1,265	64	150	18	73	1,150	436
Junio	1,719	1,200	16	150	0	65	5	1,170
Julio	1,641	999	5	150	0	50	104	465

Mes	Solicitudes Recibidas	Solicitudes Terminales	Rehabilitación	Luminarias Nuevas	Balastos	Foto celdas	Cable	Focos
Agosto	1,113	480	45	150	2	66	440	156
Septiembre			181	150	1	124	2,668	475
Octubre			100	150	3	100	830	241
Noviembre			144	150	0	95	780	284
Diciembre			110	150	2	84	643	220
Total	12,746	9,233	1,200	1,800	155	1,062	11,173	4,693

Fuente: IMPLAN. Con datos de la Secretaría de Desarrollo Urbano, 2008.

Limpeza de Parques y Jardines1

Mes	Número de Áreas	Mantenimiento de Áreas m2	Chapoleo m ²	Limpeza en Operativos ml	Pintura y Encalado ml	Forestación y Reforestación	Barrida Manual / Mecánica ml
Enero	101	195,992.47	66,872.49	101,454.34	64,234.24	20	1,674,000.00
Febrero	106	135,934.17	46,032.00	78,110.34	53,670.38	-	1,512,000.00
Marzo	115	131,439.20	5,866.00	99,373.93	75,242.54	495	1,674,000.00
Abril	114	182,567.56	35,220.44	122,413.95	62,641.72	654	2,894,000.00
Mayo	107	139,422.75	30,985.62	107,722.46	44,919.86	693	2,458,000.00
Junio	118	181,221.41	62,921.00	107,350.16	57,827.05	775	2,698,000.00
Julio	115	170,691.01	22,190.29	105,511.45	70,139.29	1,155	1,674,000.00
Agosto	109	188,387.87	38,891.22	109,022.54	79,365.33	1,232	2,164,000.00
Septiembre	116	207,775.95	64,958.53	122,494.72	84,832.58	1,160	1,620,000.00
Octubre	108	170,042.49	41,548.62	105,939.37	65,874.77	1,028	1,674,000.00
Noviembre	120	188,936.02	46,165.13	117,710.41	73,194.19		1,620,000.00
Diciembre	112	171,760.00	41,968.30	107,009.46	66,540.17	284	1,674,000.00
Total	1,341	2,064,170.9	503,619.64	1'284,113.57	798,482.12	8,287	23,336,000.00

Fuente: IMPLAN. Con datos de la Secretaría de Desarrollo Urbano, 2008
1: Barrido manual.

Programa Integral de Agua Potable, Saneamiento y Drenaje Pluvial

Inversión Realizada por la Junta de Aguas y Drenaje (JAD)

Concepto	Inversión (Pesos)
Construcción del Ramal EB-04 y EB-05 del 0+000 L 2+627	3,064,733.69
Reposición de Líneas de Distribución de Agua Potable en la Zona Centro (Primera Etapa)	2,211,122.36
Total	5,275,856.05

Fuente: IMPLAN. Con datos de la JAD, 2008

Inversión Realizada por la Comisión Nacional de Agua (CONAGUA)

Concepto	Inversión (Pesos)
Construcción del Ramal EB-04 y EB-05 del 0+000 L 2+627	12,153,726.37
Reposición de Líneas de Distribución de Agua Potable en la Zona Centro (Primera Etapa)	5,845,722.96
Total	17,999,449.33

Fuente: IMPLAN. Con datos de la JAD, 2008

Inversión Realizada por el Estado

Concepto	Inversión (Pesos)
Construcción del Ramal EB-04 y EB-05 del 0+000 L 2+627	6,024,258.97
Reposición de Líneas de Distribución de Agua Potable en la Zona Centro (Primera Etapa)	4,371,641.38
Total	10,395,900.35

Fuente: IMPLAN. Con datos de la JAD, 2008

Inversión Realizada por el Municipio

Concepto	Inversión (Pesos)
Construcción del Ramal EB-04 y EB-05 del 0+000 L 2+627	3,064,733.70
Reposición de Líneas de Distribución de Agua Potable en la Zona Centro (Primera Etapa)	2,211,122.36
Total	5,275,856.06

Fuente: IMPLAN. Con datos de la JAD, 2008

Desarrollo Urbano Ordenado y Eficaz con Apego al Marco Regulatorio

Licencias de Construcción

Concepto	Solicitudes	Aprobadas	Ingresos (Pesos)
Habitacional	322	286	898,013.10
Comercial	64	44	113,354.00
Industrial	6	3	356,794.62
Edificios Públicos	14	10	428,500.00
Antenas	5	4	34,140.00
Anuncios	69	40	153,602.00
Otros	16	52	340,205.00
Total	498	439	2,324,608.72

Fuente: IMPLAN. Con datos de la Secretaría de Desarrollo Urbano, 2008

Conservación y Consolidación del Equilibrio Ambiental para una Ciudad Sustentable

Recolección de Desechos Sólidos

Turno	Rutas	Basura Recolectada Tons
Camiones compactadores		
Primero (2 viajes)	45	22,587.140
Segundo (2 viajes)	47	21,995.220
Tercero (1 viaje)	18	12,607.800
Cuarto (fines de semana y festivo; 2 viajes)		11,169.170
Extraordinario (1 viaje)		
Camiones de redilas		
Rentados		3,723.790
Oficiales 1er turno		2,558.440
Oficiales 2do turno		1,977.560
Total (anual)		76,619.120

Fuente: IMPLAN. Con datos de la Secretaría de Desarrollo Urbano, 2008

Gobierno Plural, Moderno, Transparente y Cercano a la Gente

Gobierno Moderno, Dotado de procesos Administrativos Racionales, Eficaces y Eficientes

Corralón Municipal

Mes	Entradas	Salidas	Diferencia
Enero	437	353	84
Febrero	505	409	96
Marzo	609	526	83
Abril	540	458	82
Mayo	666	549	117
Junio	707	627	80
Julio	482	439	48
Agosto	537	476	61
Septiembre	603	549	54
Octubre	562	488	74
Total	5,648	4,874	779

Fuente: IMPLAN. Con datos de Secretaría de Administración, 2008.

Rastro Municipal

Concepto	Enero	Febrero	Marzo	Abril	Mayo	Junio	Julio	Agosto
Reses (Unid)	369	197	177	275	190	195	188	252
Cerdos (Unid)	530	141	265	578	614	382	363	368
Ingreso \$ (Mil)	91,610	43,746	52,669	98,532	89,352	62,609	64,804	74,208

Fuente: IMPLAN. Con datos de Secretaría de Administración, 2008.

Atención Ciudadana

Dependencia	Atenciones	Proceso	Terminadas	No Viables
Secretaría de Seguridad Pública	54	1	53	0
Secretaría de Desarrollo Urbano	4,023	1,645	2,368	10
Secretaría de Desarrollo Social	507	152	355	0
Junta de Aguas y Drenaje	425	20	405	0
Dirección de Compromisos y Atención Ciudadana	239	11	228	0
075	5	1	4	0
Otros	285	215	70	0
Total de Solicitudes Atendidas	5,538	2,045	3,483	10

Fuente: IMPLAN. Con datos de la Secretaría Particular, 2008.

Llamadas a la Línea de Atención Inmediata 072

Dependencia	Atenciones	Proceso	Terminadas	No Viables
Secretaría de Seguridad Pública	52	6	46	0
Secretaría de Desarrollo Urbano	12,769	3,034	9,726	9
Secretaría de Desarrollo Social	169	133	36	0
Junta de Aguas y Drenaje	1,535	79	1,456	0
Dirección de Compromisos y Atención Ciudadana	119	0	119	0
075	153	47	106	0
Otros	374	355	19	0
Total de Solicitudes Atendidas	15,171	3,654	11,508	9

Fuente: IMPLAN. Con datos de la Secretaría Particular, 2008.

Subsidios Otorgados, Martes Ciudadano

Mes	Peticiones	Total
Enero		24,905.00
Febrero	18	15,532.00
Marzo	19	23,594.00
Abril	21	25,313.00
Mayo	59	198,759.00
Junio	53	151,080.00
Julio	56	37,478.00
Agosto	73	55,457.22
Septiembre	65	131,805.28
Octubre	37	32,698.00
Total	401	696,621.50

Fuente: IMPLAN. Con datos de la Secretaría Particular, 2008.

Apoyos en Medicamentos, Martes Ciudadano

Mes	Peticiones	Costo
Enero	9	2,943.75
Febrero	34	24,738.29
Marzo	21	15,539.99
Abril	40	19,335.68
Mayo	55	21,068.71
Junio	27	18,868.91
Julio	53	16,137.55
Agosto	22	12,882.72
Septiembre	39	14,375.63
Octubre	32	
Total	332	145,891.23

Fuente: IMPLAN. Con datos de la Secretaría Particular, 2008.

Materiales de Construcción, Martes Ciudadano

Mes	Peticiones
Enero	5
Febrero	4
Marzo	0
Abril	18
Mayo	9
Junio	2

Mes	Peticiones
Julio	23
Agosto	14
Septiembre	7
Octubre	5
Total	87

Fuente: IMPLAN. Con datos de la Secretaría Particular, 2008.

Apoyos en Despensas, Martes Ciudadano

Mes	Peticiones
Enero	24
Febrero	24
Marzo	2
Abril	30
Mayo	29
Junio	56
Julio	50
Agosto	83
Septiembre	36
Octubre	34
Total	368

Fuente: IMPLAN. Con datos de la Secretaría Particular, 2008

Presupuesto Austero, Eficiente, Participativo y Transparente

Ingresos ¹

Concepto	Presupuesto Anual	Ejercido
Impuestos	60,567,029.42	67,686,848.04
Derechos	39,955,016.48	29,417,778.37
Productos	8,045,080.20	4,544,327.16
Participaciones	371,848,424.75	326,231,297.17
Aprovechamientos	2,149,246.00	1,079,514.00
Accesorios	33,124,286.19	16,747,788.48
Financiamientos	0.00	0.00
Aportaciones	318,676,352.03	242,936,990.78
Otros Ingresos	2,623,030.11	1,133,395.00
Total de Ingresos	836,988,465.18	689,777,939.00

Fuente: IMPLAN. Con datos de la Tesorería Municipal, 2008.
1: Enero – Agosto de 2008.

Egresos ¹

Concepto	Presupuesto Anual	Ejercido
Servicios Personales	85,000,000.00	44,701,779.80
Compra de Bienes de Consumo	30,000,000.00	13,940,616.05
Servicios Generales	110,000,000.00	84,414,302.18
Subsidios y Subvenciones	118,000,000.00	77,773,416.48
Compra de Bienes Inventariables	20,000,000.00	26,860,902.20
Obras Públicas	220,000,000.00	182,717,340.76
Servicios Públicos Municipales	250,000,000.00	158,156,070.21
Erogaciones Extraordinarias	1,000,000.00	1,687,395.36
Deuda Pública	0.00	0.00
Total de Egresos	834,000,000.00	590,251,823.04

Fuente: IMPLAN. Con datos de la Tesorería Municipal, 2008.
1: Enero – Agosto de 2008.

Matamoros Competitivo y Generador de Empleos

Promoción Estratégica para un Entorno Competitivo

Distribución del Empleo en la Economía¹

Sectores	2008	Participación
Agricultura	864	0.7%
Ind. Extractivas	198	0.2%
Ind. de Transformación	66,258	56.6%
Ind. de la Construcción	13,235	11.3%
Ind. Eléctrica	1,429	1.2%
Comercio	15,947	13.6%
Transporte y Comunicaciones	4081	3.5%
Servicios	15,151	12.9%
Total	117,163	100.0%

Fuente: IMPLAN. Con datos de la SFEyE, 2008.

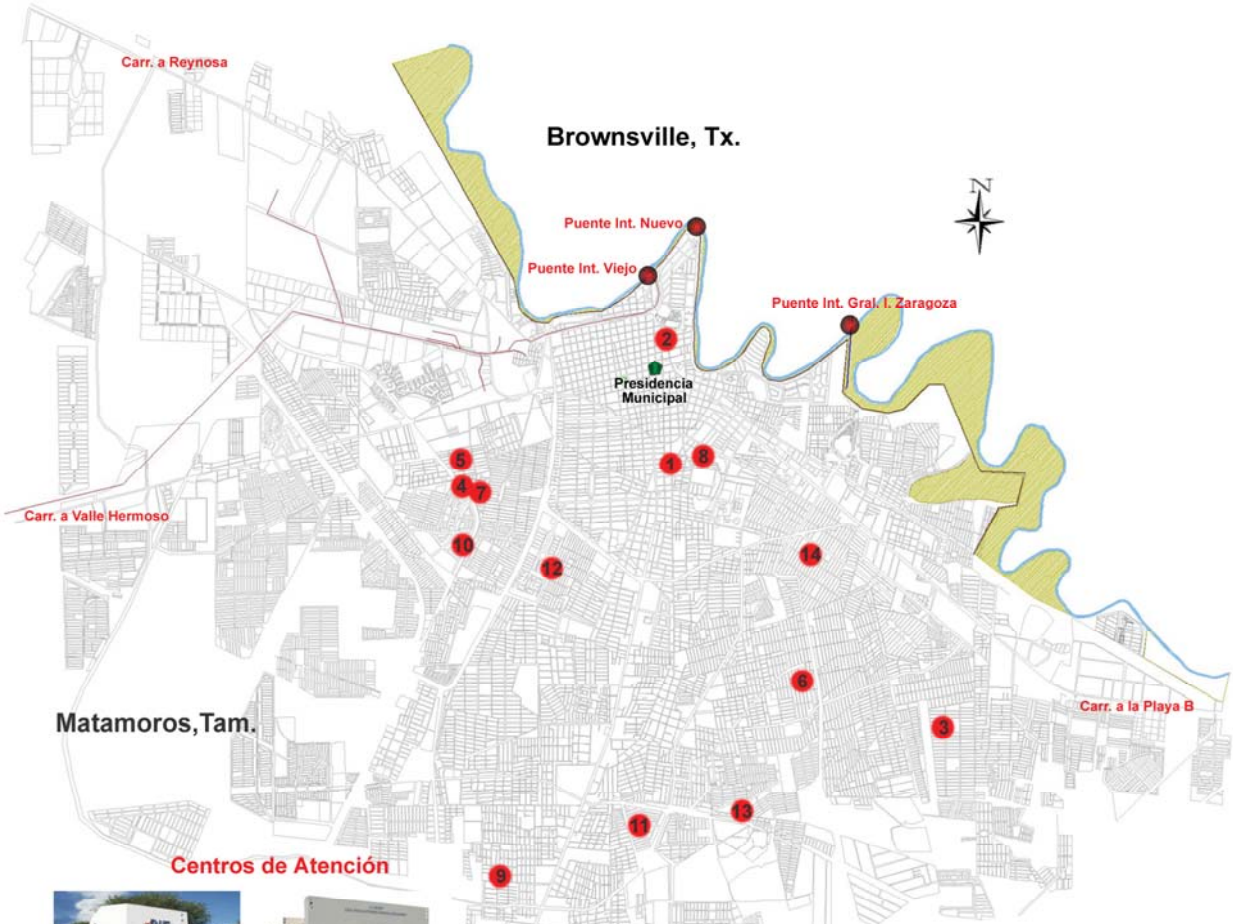
1: Enero – Mayo de 2008. Datos Preliminares del IMSS.



ANEXO CARTOGRÁFICO



Centros de Atención y Unidades Basicas de Rehabilitación



Centros de Atención

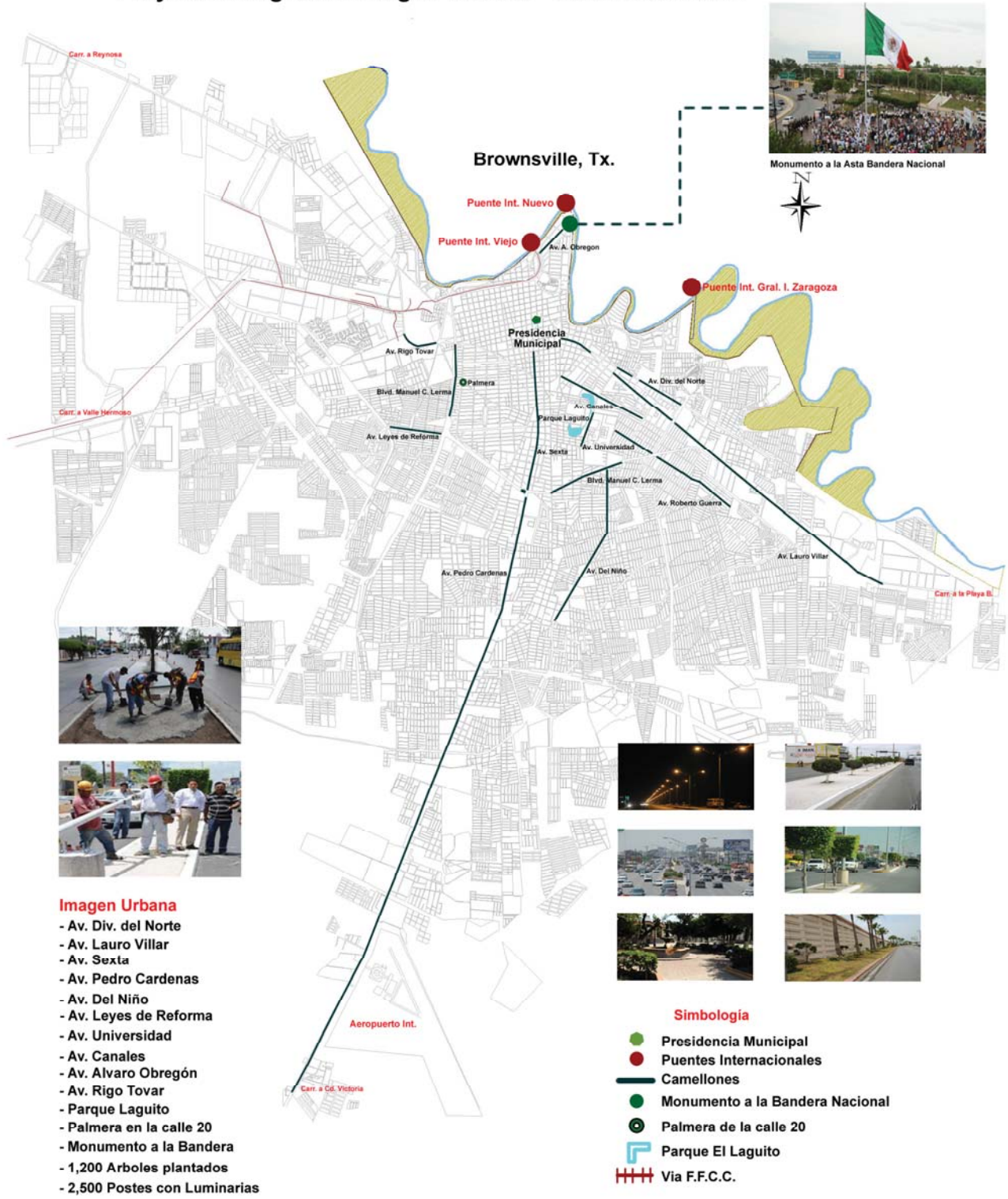


- 1.- DIF MATRIZ
- 2.- CAMEF
- 3.- CEDIF MEXICO
- 4.- CASA C. DEL ADULTO MAYOR
- 5.- MI CASA
- 6.- CENTRO M. FAMILIAS
- 7.- ABUESTANCIA
- 8.- HOSPITAL PUMAREJO
- 9.- CEDIF LAS FLORES
- 10.- CENTRO M. FAMILIAS FRACC. LAS AGUILAS
- 11.- CEDIF VILLA LAS TORRES
- 12.- U.B.R. TZEHUALI I
- 13.- U.B.R. TZEHUALI II
- 14.- FUNERARIA MUNICIPAL

Programas Asistenciales

	BENEFICIADOS
- A LA NIÑEZ	XXXXX
- A LA JUVENTUD	XXXXX
- A LA MUJER	XXXXX
- A LA FAMILIA	XXXXX
- AL ADULTO MAYOR	XXXXX
- A PERSONAS CON CAP. DIFERENTES	XXXXX
- MEGABUS DIF	XXXXX

Proyecto Integral de Imagen Urbana - Matamoros 2008



Parques Industriales una Fortaleza Económica de Matamoros



Parques Industriales

1) FINSA NORTE



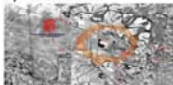
3) CIMA



5) PIASA



7) LA VENTANA



9) FINSA PONIENTE



2) FINSA ORIENTE



4) CYLSA



6) ALIANZA



8) LOS PALMARES



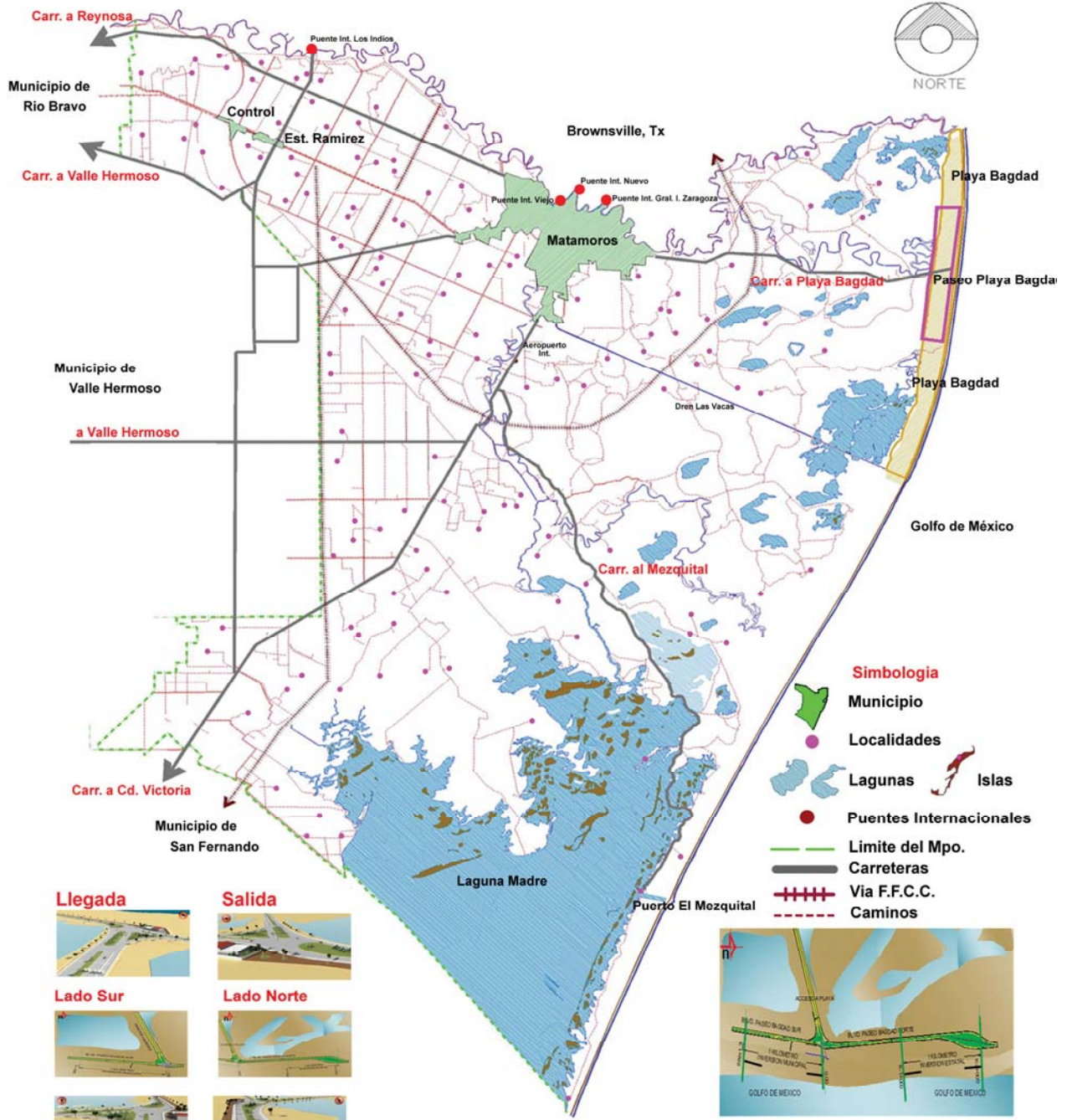
Carr. a Cd. Victoria



Información Comercial y de Inversión

Parques Ind.	Hectareas	Empresas	Trabajadores	Lotes Disponibles
FINSA NORTE Y ORIENTE	312	36	29,157	29
CIMA	402	17	14,350	17
CYLSA	12	7	3,000	17
ALIANZA	27	4	N/D	4
PIASA				
Nuevos Parques Ind.				
LA VENTANA	103	1	-	-
LOS PALMARES	120	-	-	-
FINSA PONIENTE	200	-	-	-

Paseo Playa Bagdad



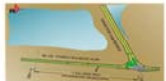
Llegada



Salida



Lado Sur



Lado Norte



Conceptos:

- Vialidad de 2 cuerpos de 12mts de ancho c/u y 6 carriles de circulación.
- 3 por sentido, camellon central de 6mts con alumbrado con doble lampara de 250w.
- Señalización vertical y horizontal.
- 1 kilometro al Sur y 1 kilometro al Norte





GOBIERNO MUNICIPAL DE
MATAMOROS
2008  2010

GAB
Administración H. Ma



CABINETE

Matamoros Tam. 2008 - 2010



