

Resultado Oficial - 1ª Etapa





Temperatura: 21.0°

Umidade: 60%

Vento:

20.000 m marcha atlética - Masculino - Final

| | Recorde | Nome | Clube | Local | Data |
|----|-----------|------------------------|-------|--------|------------|
| RA | 1.20.55.4 | Jefferson Leonardo Pér | ECU | Bergen | 05/04/1996 |

| Col. | No. | CBAt | Atleta | Nasc. | UF | Reac | Marca | |
|------|-----|-------|------------------------------|------------|-----|---|-----------|----|
| 1 | 45 | 22682 | Caio Oliveira de Sena Bonfim | 19/03/1991 | BRA |  | 1.23.22.8 | 10 |
| 2 | 144 | 0 | Jose Leonardo Montaña | 21/03/1992 | COL |  | 1.23.41.5 | 6 |
| 3 | 228 | 0 | Richard E. Vargas C. | 28/12/1994 | VEN |  | 1.29.46.6 | 4 |
| 4 | 70 | 29298 | Rudney Dias Nogueira | 01/02/1990 | BRA |  | 1.30.38.3 | 3 |

Parciais:

1000m - 4.07.4 - 144

2000m - 8.15.2 - 144

3000m - 12.25.0 - 144

4000m - 16.37.4 - 144

5000m - 20.50.6 - 144

6000m - 25.02.7 - 144

7000m - 29.10.5 - 144

8000m - 33.17.6 - 45

9000m - 37.23.1 - 45

10000m - 41.35.0 - 144

11000m - 45.44.7 - 144

12000m - 49.59.0 - 45

13000m - 54.08.7 - 45

14000m - 58.21.3 - 45

15000m - 1.02.33.4 - 45

16000m - 1.06.47.5 - 144

17000m - 1.10.57.1 - 45

18000m - 1.15.03.9 - 45

19000m - 1.19.14.4 - 45

Término da Prova : 08:40:41

Resultado Oficial - 1ª Etapa

Temperatura Inicial/Final : 23 - 20 c
Umidade Inicial/Final: 51 - 58%

Lançamento do Martelo - Masculino - Final

| | Recorde | Nome | Clube | Local | Data |
|----|---------|-----------------|-------|-------|-----------|
| RA | 71.34 | Andrés Charadía | ARG | Praga | 17/05/198 |

| Col | No. | CBAt | Atleta | Nasc. | UF | | 1 | 2 | 3 | 4 | 5 | 6 | Marca | |
|-----|-----|-------|-----------------------|------------|-----|---|-------|-------|-------|-------|-------|-------|-------|----|
| 1 | 41 | 31256 | Allan da Silva Wolski | 18/01/1990 | BRA |  | 56.69 | x | 61.43 | 63.20 | 62.24 | 61.28 | 63.20 | 10 |
| 2 | 117 | 0 | Hevertt Alvarez | 17/09/1994 | CHI |  | 60.24 | 61.18 | 59.22 | x | 59.84 | 60.87 | 61.18 | 6 |
| 3 | 66 | 33071 | Pedro Muniz da Costa | 27/10/1990 | BRA |  | x | 59.11 | x | 59.11 | x | 60.84 | 60.84 | 4 |
| 4 | 162 | 0 | Braulio Guillermo | 25/06/1991 | ECU |  | 55.57 | x | x | 55.69 | 56.74 | 57.49 | 57.49 | 3 |
| 5 | 15 | 0 | Luciano Del Rio | 15/03/1992 | ARG |  | 54.05 | 55.67 | x | 56.49 | x | x | 56.49 | 2 |
| 6 | 119 | 0 | Jaime Diaz | 09/08/1992 | CHI |  | 52.89 | 51.93 | 52.49 | x | 54.31 | 55.57 | 55.57 | 1 |
| 7 | 217 | 0 | Carlos P. Yopez | 30/04/1992 | VEN |  | x | x | x | x | 53.71 | x | 53.71 | |

Término da Prova : 09:06:08

Resultado Oficial - 1ª Etapa









Temperatura: 20.0°

Umidade: 57%

Vento: -0.6 M/S

100 m - Masculino - Decatlo

| | Recorde | Nome | Clube | Local | Data |
|----|-----------|---------------------|-------|--------|------------|
| RA | 10.02 (1. | Robson Caetano da S | BRA | Havana | 09/27/1986 |

| Col. | No. | CBA | Atleta | Nasc. | UF | | Reac | Marca | |
|------|-----|-------|---------------------------------|------------|-----|---|-------|-------|-----|
| 1 | 10 | 0 | Guillermo Ruggeri | 26/03/1992 | ARG |  | 0.160 | 10.94 | 874 |
| 2 | 226 | 0 | Oscar A. Campos V. | 18/05/1992 | VEN |  | 0.148 | 11.25 | 806 |
| 3 | 121 | 0 | Matias Dallserra | 01/08/1991 | CHI |  | 0.125 | 11.40 | 774 |
| 4 | 227 | 0 | Ricardo D. Herrada G. | 08/06/1991 | VEN |  | 0.149 | 11.53 | 746 |
| 5 | 64 | 31127 | Pedro Franco de Almeida de Lima | 29/03/1990 | BRA |  | 0.152 | 11.54 | 744 |
| 6 | 143 | 0 | Jose Gregorio Lemos | 04/06/1994 | COL |  | 0.154 | 11.56 | 740 |
| 7 | 9 | 0 | Fidel Baucero | 22/10/1990 | ARG |  | 0.161 | 11.59 | 734 |
| 8 | 48 | 34738 | Estevão de Souza Lima | 15/10/1992 | BRA |  | 0.186 | 11.71 | 709 |


Término da Prova : 08:45:50

Resultado Oficial - 1ª Etapa

Temperatura Inicial/Final : 20 - 22 C
Umidade Inicial/Final: 58 - 47 %

Salto com Vara - Feminino - Final

| | Recorde | Nome | Clube | Local | Data |
|----|---------|------------------------|-------|-----------|-----------|
| RA | 4.30 | Keisa Yosibeth Montero | VEN | Marrakech | 16/07/200 |

| Col | No. | CBA | Atleta | Nasc. | UF | | 3,20 | 3,35 | 3,50 | 3,60 | 3,65 | Marca | |
|-----|-----|-------|--------------------------|------------|-----|--|------|------|-------|------|-------|-------|----|
| | | | | | | | 3,70 | 3,75 | 3,80 | 3,85 | 3,90 | | |
| | | | | | | | 3,95 | 4,00 | 4,05 | | | | |
| 1 | 105 | 34858 | Sara Santos Pereira | 03/08/1990 | BRA |  | - | - | - | - | - | 3.90 | 10 |
| | | | | | | | o | - | o | - | o | | |
| | | | | | | | - | - | x x x | | | | |
| 2 | 99 | 38151 | Maira dos Santos Silva | 10/05/1991 | BRA |  | - | o | o | o | x x o | 3.80 | 6 |
| | | | | | | | o | o | x o | - | x x x | | |
| 3 | 130 | 0 | Maria Victoria Fernandez | 24/03/1992 | CHI |  | o | o | o | o | o | 3.75 | 4 |
| | | | | | | | x o | x o | x x x | | | | |
| 4 | 181 | 0 | Catalina Amarilla | 14/01/1992 | PAR |  | - | o | x x x | | | 3.35 | 3 |
| 5 | 243 | 0 | Ana Maria Betancur | | COL |  | o | x o | x x x | | | 3.35 | 2 |









Término da Prova : 10:58:18

Resultado Oficial - 1ª Etapa

Temperatura Inicial/Final : 20 - 25
Umidade Inicial/Final: 56 - 46

Salto em Distância - Masculino - Decatlo

| | Recorde | Nome | Clube | Local | Data |
|----|------------|----------------------|-------|---------|-----------|
| RA | 8.29 (0.0) | Irving Jair Saladino | PAN | Sevilla | 04/06/200 |

| Col | No. | CBA | Atleta | Nasc. | UF | | 1 | 2 | 3 | 4 | 5 | 6 | Marca | |
|-----|-----|-------|-------------------------------|------------|-----|---|------|------|------|---|---|---|-------|-----|
| 1 | 48 | 34738 | Estevão de Souza Lima | 15/10/1992 | BRA |  | 6.76 | 6.76 | 7.01 | | | | 7.01 | 816 |
| | | | | | | | 1.7 | 2.0 | 1.5 | | | | 1.5 | |
| 2 | 227 | 0 | Ricardo D. Herrada G. | 08/06/1991 | VEN |  | 6.99 | x | 6.79 | | | | 6.99 | 811 |
| | | | | | | | 1.0 | | 4.4 | | | | 1.0 | |
| 3 | 226 | 0 | Oscar A. Campos V. | 18/05/1992 | VEN |  | x | 6.86 | 6.75 | | | | 6.86 | 781 |
| | | | | | | | | 1.0 | 0.8 | | | | 1.0 | |
| 4 | 64 | 31127 | Pedro Franco de Almeida de L. | 29/03/1990 | BRA |  | x | 6.58 | 6.78 | | | | 6.78 | 762 |
| | | | | | | | | 3.4 | 1.0 | | | | 1.0 | |
| 5 | 9 | 0 | Fidel Baucero | 22/10/1990 | ARG |  | 6.37 | 6.49 | 6.53 | | | | 6.53 | 704 |
| | | | | | | | 2.2 | 2.3 | 3.1 | | | | 3.1 | |
| 6 | 121 | 0 | Matias Dallserra | 01/08/1991 | CHI |  | 6.50 | 6.36 | 6.33 | | | | 6.50 | 697 |
| | | | | | | | 1.2 | 1.3 | 1.1 | | | | 1.2 | |
| 7 | 10 | 0 | Guillermo Ruggeri | 26/03/1992 | ARG |  | 6.15 | 6.41 | 6.38 | | | | 6.41 | 677 |
| | | | | | | | 1.5 | 1.9 | 1.0 | | | | 1.9 | |
| 8 | 143 | 0 | Jose Gregorio Lemos | 04/06/1994 | COL |  | 6.17 | 6.27 | 6.09 | | | | 6.27 | 646 |
| | | | | | | | 2.7 | 2.3 | 0.3 | | | | 2.3 | |

Término da Prova : 09:41:52

Resultado Oficial - 1ª Etapa

Temperatura: 23.0°

Umidade: 53%

Vento: -1.2 M/S

100 m - Masculino - Semifinal - 1ª Série

| | Recorde | Nome | Clube | Local | Data |
|----|------------|---------------------|-------|--------|------------|
| RA | 10.02 (1.) | Robson Caetano da S | BRA | Havana | 09/27/1986 |

| Col. | No. | CBAt | Atleta | Nasc. | UF | | Reac | Marca | Q |
|------|-----|-------|-------------------------------|------------|-----|--|-------|-------|---|
| 1 | 39 | 31429 | Aldemir Gomes da Silva Junior | 08/06/1992 | BRA | | 0.162 | 10.64 | Q |
| 2 | 16 | 0 | Matias Robledo | 17/05/1990 | ARG | | 0.140 | 10.79 | Q |
| 3 | 189 | 0 | Martinez Chiroque Andy | 28/09/1993 | PER | | 0.175 | 10.85 | Q |
| 4 | 148 | 0 | Roberto Murillo | 23/07/1990 | COL | | 0.188 | 10.88 | q |
| 5 | 29 | 0 | Bruno Rojas | 27/05/1993 | BOL | | 0.185 | 10.92 | q |

Término da Prova : 09:33:41

Resultado Oficial - 1ª Etapa

Temperatura: 21.0°

Umidade: 54%

Vento: -0.1 M/S

100 m - Masculino - Semifinal - 2ª Série

| | Recorde | Nome | Clube | Local | Data |
|----|------------|---------------------|-------|--------|------------|
| RA | 10.02 (1.) | Robson Caetano da S | BRA | Havana | 09/27/1986 |

| Col. | No. | CBAAt | Atleta | Nasc. | UF | | Reac | Marca | Q |
|------|-----|-------|-------------------------------|------------|-----|--|-------|-------|---|
| 1 | 140 | 0 | Isidro Montoya | 03/11/1990 | COL | | 0.195 | 10.76 | Q |
| 2 | 59 | 37766 | Jorge Henrique da Costa Vides | 24/11/1992 | BRA | | 0.187 | 10.84 | Q |
| 3 | 169 | 0 | Chavez Ageday | 14/08/1993 | GUY | | 0.165 | 10.90 | Q |
| 4 | 176 | 0 | Cristian Leguizamon | 06/02/1992 | PAR | | 0.222 | 10.99 | |
| 5 | 205 | 0 | Falcon Fagundes | 10/03/1990 | URU | | 0.243 | 11.16 | |

Término da Prova : 09:35:58

Resultado Oficial - 1ª Etapa





Temperatura: 25.0°

Umidade: 46%

Vento:

3000 m c/obstáculos - Feminino - Final

| | Recorde | Nome | Clube | Local | Data |
|----|---------|-------------------------|-------|---------|------------|
| RA | 9.41.22 | Sabine Leticia Heitling | BRA | Londres | 07/25/2009 |

| Col. | No. | CBAt | Atleta | Nasc. | UF | Reac | Marca | |
|------|-----|-------|-----------------------------|------------|-----|---|----------|----|
| 1 | 202 | 0 | Zulema Arenas Huacasi | 15/11/1995 | PER |  | 10.14.52 | 10 |
| 2 | 201 | 0 | Yony Ninahuaman Umiyauri | 20/07/1990 | PER |  | 10.27.75 | 6 |
| 3 | 107 | 24637 | Tatiane Raquel da Silva | 10/06/1990 | BRA |  | 10.45.08 | 4 |
| 4 | 91 | 28585 | Jenifer do Nascimento Silva | 17/05/1991 | BRA |  | 11.23.74 | 3 |

Parciais:

1000m - 3.20.7 - 107

2000m - 6.50.3 - 202

Término da Prova : 09:55:04

Resultado Oficial - 1ª Etapa

Temperatura Inicial/Final : 21 - 21 c
Umidade Inicial/Final: 54 - 52%

Lançamento do Disco - Feminino - Final

| | Recorde | Nome | Clube | Local | Data |
|----|---------|------------------------|-------|--------------|-----------|
| RA | 64.21 | Andressa Oliveira de M | BRA | Barquisimeto | 10/06/201 |

| Col | No. | CBA | Atleta | Nasc. | UF | | 1 | 2 | 3 | 4 | 5 | 6 | Marca | |
|-----|-----|-------|-----------------------------|------------|-----|---|-------|-------|-------|-------|-------|-------|-------|----|
| 1 | 78 | 23896 | Andressa Oliveira de Moraes | 21/12/1990 | BRA |  | x | 56.11 | 56.14 | x | 57.66 | x | 57.66 | 10 |
| 2 | 97 | 31147 | Lidiane Milena Cansian | 08/01/1992 | BRA |  | 50.05 | x | 51.09 | 47.78 | 49.92 | 48.68 | 51.09 | 6 |
| 3 | 25 | 0 | Maia Varela | 06/06/1994 | ARG |  | 46.01 | x | 44.15 | 47.31 | 44.70 | 45.83 | 47.31 | 4 |
| 4 | 230 | 0 | Elizabeth Y. Alvarez C. | 30/06/1993 | VEN |  | 46.58 | 35.57 | x | 43.62 | 44.60 | 42.42 | 46.58 | 3 |
| 5 | 128 | 0 | Ivana Gallardo | 20/03/1993 | CHI |  | 44.99 | 42.40 | 43.10 | 42.33 | 43.14 | 44.35 | 44.99 | 2 |
| 6 | 27 | 0 | Rocio Aranda | 01/05/1995 | ARG |  | 43.00 | 44.29 | 43.71 | 42.77 | x | 40.36 | 44.29 | 1 |
| 7 | 212 | 0 | Manuela Mendivil | 18/05/1995 | URU |  | 38.21 | x | 40.33 | 37.18 | 37.04 | 37.47 | 40.33 | |

Término da Prova : 10:35:37

Resultado Oficial - 1ª Etapa







Temperatura: 22.0°

Umidade: 50%

Vento:

400 m - Masculino - Semifinal - 1ª Série

| | Recorde | Nome | Clube | Local | Data |
|----|---------|--------------------|-------|-----------|------------|
| RA | 45.02 | Andrés Byron Silva | URU | Fortaleza | 05/17/2006 |

| Col. | No. | CBAt | Atleta | Nasc. | UF | | Reac | Marca | Q |
|------|-----|-------|-----------------------------|------------|-----|---|-------|-------|---|
| 1 | 170 | 0 | Stephan James | 13/06/1993 | GUY |  | 0.237 | 47.18 | Q |
| 2 | 216 | 0 | Arturo J. Ramirez A. | 19/04/1991 | VEN |  | 0.165 | 47.21 | Q |
| 3 | 44 | 38285 | Anderson Machado dos Santos | 01/06/1992 | BRA |  | 0.261 | 47.24 | Q |
| 4 | 161 | 0 | Alejandro Chala | 02/08/1991 | ECU |  | 0.223 | 48.71 | q |
| 5 | 187 | 0 | Herrera Castro Paulo | 30/05/1994 | PER |  | 0.268 | 48.74 | q |
| 6 | 2 | 0 | Andres Mendoza | 30/09/1990 | ARG |  | 0.175 | 49.37 | |

Término da Prova : 10:02:09

Resultado Oficial - 1ª Etapa






Temperatura: 23.0°

Umidade: 50%

Vento:

400 m - Masculino - Semifinal - 2ª Série

| | Recorde | Nome | Clube | Local | Data |
|----|---------|--------------------|-------|-----------|------------|
| RA | 45.02 | Andrés Byron Silva | URU | Fortaleza | 05/17/2006 |

| Col. | No. | CBAt | Atleta | Nasc. | UF | | Reac | Marca | Q |
|------|-----|-------|--------------------------------|------------|-----|---|-------|-------|---|
| 1 | 65 | 46739 | Pedro Luiz Burmann de Oliveira | 17/02/1992 | BRA |  | 0.207 | 47.07 | Q |
| 2 | 134 | 0 | Alejandro Perlaza | 04/06/1994 | COL |  | 0.247 | 47.54 | Q |
| 3 | 6 | 0 | Fabio Martinez | 20/10/1990 | ARG |  | 0.348 | 48.27 | Q |
| 4 | 191 | 0 | Portilla Luza Jordy | 20/05/1993 | PER |  | 0.270 | 49.54 | |
| | 221 | 0 | José D. Melendez M. | 19/05/1993 | VEN |  | 0.229 | DNF | |








Término da Prova : 10:08:41

Resultado Oficial - 1ª Etapa

Temperatura Inicial/Final : 22 - 21c
Umidade Inicial/Final: 51 - 54%

Arremesso do Peso - Masculino - Decatlo

| | Recorde | Nome | Clube | Local | Data |
|----|---------|---------------|-------|---------|-----------|
| RA | 20.48 | Darlan Romani | BRA | Maringá | 09/09/201 |

| Col | No. | CBAAt | Atleta | Nasc. | UF | | 1 | 2 | 3 | 4 | 5 | 6 | Marca | |
|-----|-----|-------|------------------------------|------------|-----|---|-------|-------|-------|---|---|---|-------|-----|
| 1 | 143 | 0 | Jose Gregorio Lemos | 04/06/1994 | COL |  | 14.12 | 14.56 | 15.35 | | | | 15.35 | 811 |
| 2 | 10 | 0 | Guillermo Ruggeri | 26/03/1992 | ARG |  | 11.67 | 12.24 | 12.84 | | | | 12.84 | 657 |
| 3 | 121 | 0 | Matias Dallserra | 01/08/1991 | CHI |  | 11.65 | 11.96 | 12.84 | | | | 12.84 | 657 |
| 4 | 227 | 0 | Ricardo D. Herrada G. | 08/06/1991 | VEN |  | 11.29 | 11.80 | 11.46 | | | | 11.80 | 594 |
| 5 | 226 | 0 | Oscar A. Campos V. | 18/05/1992 | VEN |  | 11.34 | 10.96 | 10.48 | | | | 11.34 | 566 |
| 6 | 64 | 31127 | Pedro Franco de Almeida de L | 29/03/1990 | BRA |  | 11.06 | 10.96 | 10.42 | | | | 11.06 | 549 |
| 7 | 48 | 34738 | Estevão de Souza Lima | 15/10/1992 | BRA |  | 10.44 | 10.70 | 10.42 | | | | 10.70 | 528 |
| 8 | 9 | 0 | Fidel Baucero | 22/10/1990 | ARG |  | 10.06 | 09.89 | 10.32 | | | | 10.32 | 505 |

Término da Prova : 10:24:09

Resultado Oficial - 1ª Etapa

Temperatura Inicial/Final : 22 - 22
Umidade Inicial/Final: 50 - 47

Salto Triplo - Feminino - Final

| | Recorde | Nome | Clube | Local | Data |
|----|-----------|----------------------|-------|-------------|-----------|
| RA | 14.00 (0) | Keila da Silva Costa | BRA | São Caetano | 22/04/200 |

| Col | No. | CBA | Atleta | Nasc. | UF | | 1 | 2 | 3 | 4 | 5 | 6 | Marca | |
|-----|-----|-------|-----------------------------|------------|-----|---|-------|-------|-------|-------|-------|-------|-------|----|
| 1 | 151 | 0 | Giselly Landazury | 08/08/1992 | COL |  | 13.31 | 13.25 | 13.03 | 13.17 | x | 13.22 | 13.31 | 10 |
| | | | | | | | 1.5 | 2.2 | 2.3 | 2.5 | | 1.3 | 1.5 | |
| 2 | 239 | 0 | Yudelsi H. Gonzalez P. | 23/10/1992 | VEN |  | 13.13 | 13.04 | 12.81 | 12.95 | 12.99 | x | 13.13 | 6 |
| | | | | | | | 2.5 | 1.2 | 2.7 | 2.3 | 1.0 | | 2.5 | |
| 3 | 200 | 0 | Silvana Segura Sanchez Silv | 06/11/1990 | PER |  | 12.77 | x | 13.13 | x | 12.78 | 12.21 | 13.13 | 4 |
| | | | | | | | 2.7 | | 1.7 | | 3.5 | 0.5 | 1.7 | |
| 4 | 88 | 47011 | Gabriele Sousa dos Santos | 23/02/1995 | BRA |  | 12.54 | x | 12.84 | 12.93 | x | 12.66 | 12.93 | 3 |
| | | | | | | | 2.8 | | 2.5 | 0.8 | | 0.6 | 0.8 | |
| 5 | 90 | 34192 | Jacquelline Gonsales Sa | 20/01/1991 | BRA |  | 12.75 | x | 12.72 | 12.80 | x | x | 12.80 | 2 |
| | | | | | | | 3.9 | | 1.5 | 1.1 | | | 1.1 | |
| 6 | 197 | 0 | Mirian Reyes Herradas | 23/03/1993 | PER |  | 12.48 | x | 12.53 | 12.76 | x | 11.61 | 12.76 | 1 |
| | | | | | | | 2.4 | | 1.1 | 1.0 | | 1.9 | 1.0 | |
| 7 | 173 | 0 | Natrena Hooper | 02/02/1991 | GUY |  | 11.48 | 12.06 | 12.50 | 11.97 | 11.80 | 11.95 | 12.50 | |
| | | | | | | | 0.7 | 1.3 | 1.8 | 2.3 | 2.2 | -0.0 | 1.8 | |
| 8 | 229 | 0 | Ariana K. Gutierrez L. | 14/08/1995 | VEN |  | 12.11 | x | x | 12.30 | x | 12.49 | 12.49 | |
| | | | | | | | 3.3 | | | 1.6 | | 0.9 | 0.9 | |

Término da Prova : 10:59:02

Resultado Oficial - 1ª Etapa







Temperatura: 22° C

Umidade: 46%

Vento:

1500 m - Masculino - Final

| | Recorde | Nome | Clube | Local | Data |
|----|---------|----------------------|-------|--------|------------|
| RA | 3.35.70 | Joaquim Carvalho Cru | BRA | Eugene | 06/01/1985 |

| Col. | No. | CBAt | Atleta | Nasc. | UF | Reac | Marca | |
|------|-----|-------|------------------------------|------------|-----|---|---------|----|
| 1 | 8 | 0 | Federico Bruno | 18/06/1993 | ARG |  | 3.47.13 | 10 |
| 2 | 118 | 0 | Ivan Lopez | 10/03/1990 | CHI |  | 3.48.07 | 6 |
| 3 | 114 | 0 | Carlos Diaz | 09/07/1993 | CHI |  | 3.50.01 | 4 |
| 4 | 54 | 38973 | Jean Carlos Dolberth Machado | 18/07/1990 | BRA |  | 3.50.11 | 3 |
| 5 | 60 | 28828 | Kelvyn Mendes Martins | 23/12/1991 | BRA |  | 3.53.28 | 2 |
| 6 | 222 | 0 | Lucirio A. Garrido A. | 08/04/1992 | VEN |  | 4.03.04 | 1 |

Parciais:

400m - 1.00.01 - 60

800m - 2.02.15 - 60

1200m - 3.05.44 - 8









Término da Prova : 10:52:59

Resultado Oficial - 1ª Etapa

Temperatura Inicial/Final : 23 - 24 C
Umidade Inicial/Final: 46 - 44 %

Salto em Altura - Masculino - Decatlo

| | Recorde | Nome | Clube | Local | Data |
|----|---------|------------|-------|-------|-----------|
| RA | 2.30 | Hugo Muñoz | PER | Lima | 29/10/199 |

| Col | No. | CBA | Atleta | Nasc. | UF | | 1,70 | 1,73 | 1,76 | 1,79 | 1,82 | Marca | |
|-----|-----|-------|------------------------------|------------|-----|---|-------|-------|-------|-------|-------|-------|-----|
| | | | | | | | 1,85 | 1,88 | 1,91 | 1,94 | | | |
| 1 | 64 | 31127 | Pedro Franco de Almeida de L | 29/03/1990 | BRA |  | - | - | - | - | - | 1.91 | 723 |
| | | | | | | | x x o | o | x x o | x x x | | | |
| 2 | 10 | 0 | Guillermo Ruggeri | 26/03/1992 | ARG |  | o | - | o | o | o | 1.88 | 696 |
| | | | | | | | o | x o | x x x | | | | |
| 3 | 121 | 0 | Matias Dallserra | 01/08/1991 | CHI |  | - | x o | o | o | x x o | 1.85 | 670 |
| | | | | | | | o | x x x | | | | | |
| 4 | 9 | 0 | Fidel Baucero | 22/10/1990 | ARG |  | o | - | x o | o | o | 1.85 | 670 |
| | | | | | | | x o | x x x | | | | | |
| 5 | 48 | 34738 | Estevão de Souza Lima | 15/10/1992 | BRA |  | o | - | o | - | o | 1.85 | 670 |
| | | | | | | | x x o | x x x | | | | | |
| 6 | 227 | 0 | Ricardo D. Herrada G. | 08/06/1991 | VEN |  | - | - | - | o | o | 1.82 | 644 |
| | | | | | | | x x x | | | | | | |
| 7 | 143 | 0 | Jose Gregorio Lemos | 04/06/1994 | COL |  | o | - | o | x o | x o | 1.82 | 644 |
| | | | | | | | x x x | | | | | | |
| 8 | 226 | 0 | Oscar A. Campos V. | 18/05/1992 | VEN |  | o | o | o | x x x | | 1.76 | 593 |
| | | | | | | | | | | | | | |

Término da Prova : 12:04:04

Resultado Oficial - 1ª Etapa






Temperatura: 23.0°

Umidade: 50%

Vento: -1.7 M/S

100 m c/ barreiras - Feminino - Final

| | Recorde | Nome | Clube | Local | Data |
|----|------------|-----------------------|-------|-----------|------------|
| RA | 12.93 (1.) | Maíla de Paula Machad | BRA | Americana | 09/07/2002 |

| Col. | No. | CBAt | Atleta | Nasc. | UF | Reac | Marca | |
|------|-----|-------|----------------------------|------------|---|-------|-------|----|
| 1 | 236 | 0 | Nelsibeth C. Villalobos N. | 20/01/1991 | VEN  | 0.503 | 14.48 | 10 |
| 2 | 233 | 0 | Genesis J. Romero F. | 06/11/1995 | VEN  | 0.192 | 14.58 | 6 |
| 3 | 87 | 43642 | Gabriela de Farias Lima | 02/08/1994 | BRA  | 0.178 | 14.65 | 4 |
| 4 | 242 | 0 | Natalia Pinzem | | COL  | 0.185 | 14.90 | 3 |
| 5 | 155 | 0 | Leidy Valencia | 11/03/1993 | COL  | 0.142 | 14.98 | 2 |

Término da Prova : 11:26:39

Resultado Oficial - 1ª Etapa






Temperatura: 23.0°

Umidade: 49%

Vento: -0.3 M/S

100 m - Feminino - Semifinal - 1ª Série

| | Recorde | Nome | Clube | Local | Data |
|----|------------|----------------------|-------|-----------|------------|
| RA | 11.15 (1.) | Ana Claudia Lemos Si | BRA | São Paulo | 09/04/2010 |

| Col. | No. | CBAt | Atleta | Nasc. | UF | | Reac | Marca | Q |
|------|-----|-------|----------------------------|------------|-----|---|-------|-------|---|
| 1 | 112 | 24538 | Vanusa Henrique dos Santos | 22/01/1990 | BRA |  | 0.176 | 11.71 | Q |
| 2 | 150 | 0 | Carmen Vergara | 16/07/1990 | COL |  | 0.169 | 12.15 | Q |
| 3 | 174 | 0 | Hunt Ruth Cassandra | 24/02/1991 | PAN |  | 0.170 | 12.29 | Q |
| 4 | 198 | 0 | Paola Mautino Ruiz | 01/06/1990 | PER |  | 0.175 | 12.35 | q |
| 5 | 208 | 0 | Gimena Gasco | 29/06/1994 | URU |  | 0.190 | 12.67 | q |

Término da Prova : 11:47:50

Resultado Oficial - 1ª Etapa






Temperatura: 23.0°

Umidade: 48%

Vento: -3.7 M/S

100 m - Feminino - Semifinal - 2ª Série

| | Recorde | Nome | Clube | Local | Data |
|----|------------|----------------------|-------|-----------|------------|
| RA | 11.15 (1.) | Ana Claudia Lemos Si | BRA | São Paulo | 09/04/2010 |

| Col. | No. | CBAt | Atleta | Nasc. | UF | Reac | Marca | Q |
|------|-----|-------|--------------------------|------------|---|-------|----------|---|
| 1 | 156 | 0 | Merlin Palacios | 09/08/1992 | COL  | 0.562 | 12.07 | Q |
| 2 | 77 | 43785 | Andressa Moreira Fidelis | 20/01/1994 | BRA  | 0.146 | 12.12 | Q |
| 3 | 28 | 0 | Victoria Woodward | 26/11/1991 | ARG  | 0.501 | 12.14 | Q |
| 4 | 34 | 0 | Fernanda Trujillo | 05/01/1991 | BOL  | 0.214 | 13.07 | |
| | 210 | 0 | Laura Lupano | 29/06/1994 | URU  | | DQ 162.6 | |

Término da Prova : 11:47:16

Resultado Oficial - 1ª Etapa









Temperatura: 23.0°C

Umidade: 50%

Vento: +0.3 M/S

100 m - Masculino - Final

| | Recorde | Nome | Clube | Local | Data |
|----|------------|---------------------|-------|--------|------------|
| RA | 10.02 (1.) | Robson Caetano da S | BRA | Havana | 09/27/1986 |

| Col. | No. | CBA | Atleta | Nasc. | UF | Reac | Marca | |
|------|-----|-------|-------------------------------|------------|-----|---|-------|----|
| 1 | 39 | 31429 | Aldemir Gomes da Silva Junior | 08/06/1992 | BRA |  0.133 | 10.42 | 10 |
| 2 | 140 | 0 | Isidro Montoya | 03/11/1990 | COL |  0.167 | 10.45 | 6 |
| 3 | 169 | 0 | Chavez Ageday | 14/08/1993 | GUY |  0.123 | 10.65 | 4 |
| 4 | 16 | 0 | Matias Robledo | 17/05/1990 | ARG |  0.176 | 10.67 | 3 |
| 5 | 59 | 37766 | Jorge Henrique da Costa Vides | 24/11/1992 | BRA |  0.173 | 10.73 | 2 |
| 6 | 189 | 0 | Martinez Chiroque Andy | 28/09/1993 | PER |  0.165 | 10.74 | 1 |
| 7 | 29 | 0 | Bruno Rojas | 27/05/1993 | BOL |  0.174 | 10.76 | |
| 8 | 148 | 0 | Roberto Murillo | 23/07/1990 | COL |  0.163 | 10.83 | |

Término da Prova : 11:58:37

Resultado Oficial - 2ª Etapa






Temperatura: 23.0°C

Umidade: 48%

Vento: -1.2 M/S

110 m c/barreiras - Masculino - Semifinal - 1ª Série

| | Recorde | Nome | Clube | Local | Data |
|----|-----------|----------------------|-------|------------|------------|
| RA | 13.42 (0) | Mateus Facho Inocênc | BRA | Cochabamba | 05/11/2003 |

| Col. | No. | CBA | Atleta | Nasc. | UF | | Reac | Marca | Q |
|------|-----|-------|------------------------|------------|-----|---|-------|-------|---|
| 1 | 56 | 34003 | Joao Vitor de Oliveira | 15/05/1992 | BRA |  | 0.171 | 14.60 | Q |
| 2 | 137 | 0 | Carlos Pino | 19/03/1992 | COL |  | 0.201 | 14.64 | Q |
| 3 | 7 | 0 | Facundo Andrade | 14/04/1994 | ARG |  | 0.187 | 14.79 | Q |
| 4 | 219 | 0 | David A. Franco P. | 12/07/1995 | VEN |  | 0.166 | 15.03 | q |
| 5 | 30 | 0 | Camilo Acebey | 16/07/1990 | BOL |  | 0.172 | 15.39 | |

Término da Prova : 14:01:54

Resultado Oficial - 2ª Etapa





Temperatura: 23.0°C

Umidade: 48%

Vento: -1.2 M/S

110 m c/barreiras - Masculino - Semifinal - 2ª Série

| | Recorde | Nome | Clube | Local | Data |
|----|-----------|----------------------|-------|------------|------------|
| RA | 13.42 (0) | Mateus Facho Inocênc | BRA | Cochabamba | 05/11/2003 |

| Col. | No. | CBAt | Atleta | Nasc. | UF | | Reac | Marca | Q |
|------|-----|-------|----------------------------|------------|-----|---|-------|-------|---|
| 1 | 123 | 0 | Patricio Colarte | 08/01/1994 | CHI |  | 0.184 | 14.63 | Q |
| 2 | 190 | 0 | MC Farlane Olazabal Javier | 21/10/1991 | PER |  | 0.156 | 14.78 | Q |
| 3 | 141 | 0 | Jefferson Valencia | 20/10/1994 | COL |  | 0.204 | 14.85 | Q |
| 4 | 69 | 34468 | Robson Vieira Braga | 25/08/1990 | BRA |  | 0.196 | 14.94 | q |

Término da Prova : 14:07:45

Resultado Oficial - 2ª Etapa

Temperatura Inicial/Final : 22 - 23 c
Umidade Inicial/Final: 51 - 49%

Lançamento do Disco - Masculino - Final

| | Recorde | Nome | Clube | Local | Data |
|----|---------|--------------------|-------|---------|-----------|
| RA | 62.14 | Ramón Jiménez Gaon | PAR | Modesto | 11/05/199 |

| Col | No. | CBA | Atleta | Nasc. | UF | | 1 | 2 | 3 | 4 | 5 | 6 | Marca | |
|-----|-----|-------|------------------------------|------------|-----|---|-------|-------|-------|-------|-------|-------|-------|----|
| 1 | 145 | 0 | Mauricio Ortega | 04/08/1994 | COL |  | 51.56 | x | 53.94 | 49.47 | x | 49.84 | 53.94 | 10 |
| 2 | 50 | 32202 | Felipe Lorenzon | 11/11/1993 | BRA |  | 49.13 | 51.71 | x | x | x | 51.34 | 51.71 | 6 |
| 3 | 72 | 44697 | Thiago Adriano de Jesus Sant | 12/10/1994 | BRA |  | 49.11 | 42.64 | 51.48 | x | 50.40 | 49.12 | 51.48 | 4 |
| 4 | 164 | 0 | Juan Caicedo | 27/07/1992 | ECU |  | 47.53 | x | x | x | x | 50.81 | 50.81 | 3 |
| 5 | 122 | 0 | Nicolas Laso | 27/08/1991 | CHI |  | 47.59 | x | 49.55 | x | x | x | 49.55 | 2 |
| 6 | 11 | 0 | Ignacio Solito Juan | 02/02/1993 | ARG |  | 47.29 | x | 45.05 | 46.49 | x | 44.92 | 47.29 | 1 |
| 7 | 32 | 0 | Michael Miranda | 28/02/1992 | BOL |  | 40.83 | 42.52 | 43.63 | 34.87 | x | 41.95 | 43.63 | |






Término da Prova : 14:38:39

Resultado Oficial - 2ª Etapa

Temperatura Inicial/Final : 23 - 22 C
Umidade Inicial/Final: 49 - 50 %

Salto com Vara - Masculino - Final

| | Recorde | Nome | Clube | Local | Data |
|----|---------|---------------------|-------|---------|-----------|
| RA | 5.71 | Germán Pablo Chiara | ARG | Beijing | 19/08/200 |

| Col | No. | CBA | Atleta | Nasc. | UF | | 4,40 | 4,60 | 4,80 | 4,90 | 5,00 | Marca | |
|-----|-----|-------|-----------------------------|------------|-----|---|----------|------------|------------|-------|------|-------|----|
| | | | | | | | 5,05 | 5,10 | 5,15 | | | | |
| 1 | 62 | 38297 | Matheus Bernardino da Silva | 25/08/1992 | BRA |  | - x o | - - | o x x x | x o | o | 5.05 | 10 |
| 2 | 18 | 0 | Ruben Benitez | 10/12/1990 | ARG |  | - x - | x o x x | o | o | o | 5.00 | 6 |
| 3 | 116 | 0 | Daniel Zupeuc | 25/01/1994 | CHI |  | o | o | o | x x x | | 4.80 | 4 |
| 4 | 37 | 43140 | Abel Curtinove | 05/12/1991 | BRA |  | - | x x o | x x x | | | 4.60 | 3 |
| 5 | 1 | 0 | Alejandro Aguilar | 12/07/1991 | ARG |  | o | x x x | | | | 4.40 | 2 |

Término da Prova : 15:11:55

Resultado Oficial - 2ª Etapa





Temperatura: 22.9°C

Umidade: 51%

Vento: -0.6 M/S

100 m c/ barreiras - Feminino - Heptatlo

| | Recorde | Nome | Clube | Local | Data |
|----|-----------|-----------------------|-------|-----------|------------|
| RA | 12.93 (1. | Maíla de Paula Machad | BRA | Americana | 09/07/2002 |

| Col. | No. | CBAAt | Atleta | Nasc. | UF | | Reac | Marca | |
|------|-----|-------|-----------------------------|------------|-----|---|-------|-------|-----|
| 1 | 106 | 41208 | Tamara Alexandrino de Sousa | 08/09/1993 | BRA |  | 0.160 | 14.11 | 963 |
| 2 | 111 | 26735 | Vanessa Chefer Spinola | 05/03/1990 | BRA |  | 0.205 | 14.34 | 931 |
| 3 | 182 | 0 | Mariza Karabia | 25/11/1991 | PAR |  | 0.439 | 15.04 | 836 |
| 4 | 196 | 0 | Melissa Arana Chiesa | 22/12/1990 | PER |  | 0.602 | 16.18 | 692 |

Término da Prova : 16:24:29

Resultado Oficial - 2ª Etapa

Temperatura Inicial/Final : 22 - 21C
Umidade Inicial/Final: 51 - 52%

Salto em Distância - Masculino - Final

| | Recorde | Nome | Clube | Local | Data |
|----|------------|----------------------|-------|---------|-----------|
| RA | 8.29 (0.0) | Irving Jair Saladino | PAN | Sevilla | 04/06/200 |

| Col | No. | CBA | Atleta | Nasc. | UF | | 1 | 2 | 3 | 4 | 5 | 6 | Marca | |
|-----|-----|-------|------------------------------|------------|-----|---|------|------|------|------|------|------|-------|----|
| 1 | 68 | 39417 | Rebert Pereira Braz Firmiano | 28/07/1992 | BRA |  | 7.73 | x | 7.67 | 7.70 | 7.96 | x | 7.96 | 10 |
| | | | | | | | 1.0 | - | 2.8 | 3.3 | 3.0 | - | 3.0 | |
| 2 | 52 | 43153 | Higor Silva Alves | 23/02/1994 | BRA |  | 7.59 | 7.72 | 7.36 | 7.41 | x | x | 7.72 | 6 |
| | | | | | | | 1.4 | 2.3 | -1.8 | -0.3 | - | - | 2.3 | |
| 3 | 204 | 0 | Emiliano Lasa | 25/01/1990 | URU |  | 7.57 | x | x | 7.60 | x | 7.63 | 7.63 | 4 |
| | | | | | | | 2.2 | - | - | 4.3 | - | 2.7 | 2.7 | |
| 4 | 139 | 0 | Edwin Murillo | 31/08/1991 | COL |  | 6.91 | 6.93 | x | 7.27 | 7.01 | 7.09 | 7.27 | 3 |
| | | | | | | | 1.4 | 2.0 | - | 2.9 | 1.8 | 2.5 | 2.9 | |

Término da Prova : 15:22:50

Resultado Oficial - 2ª Etapa









Temperatura: 23.0°C

Umidade: 50%

Vento: 0.5 M/S

100 m - Feminino - Final

| | Recorde | Nome | Clube | Local | Data |
|----|-----------|----------------------|-------|-----------|------------|
| RA | 11.15 (1. | Ana Claudia Lemos Si | BRA | São Paulo | 09/04/2010 |

| Col. | No. | CBA | Atleta | Nasc. | UF | Reac | Marca | |
|------|-----|-------|----------------------------|------------|-----|---|-------|----|
| 1 | 112 | 24538 | Vanusa Henrique dos Santos | 22/01/1990 | BRA |  0.186 | 11.72 | 10 |
| 2 | 156 | 0 | Merlin Palacios | 09/08/1992 | COL |  0.233 | 11.85 | 6 |
| 3 | 28 | 0 | Victoria Woodward | 26/11/1991 | ARG |  0.235 | 11.88 | 4 |
| 4 | 77 | 43785 | Andressa Moreira Fidelis | 20/01/1994 | BRA |  0.164 | 11.92 | 3 |
| 5 | 150 | 0 | Carmen Vergara | 16/07/1990 | COL |  0.320 | 12.16 | 2 |
| 6 | 198 | 0 | Paola Mautino Ruiz | 01/06/1990 | PER |  0.202 | 12.35 | 1 |
| 7 | 174 | 0 | Hunt Ruth Cassandra | 24/02/1991 | PAN |  0.181 | 12.44 | |
| 8 | 208 | 0 | Gimena Gasco | 29/06/1994 | URU |  0.160 | 12.69 | |

Término da Prova : 14:36:12

Resultado Oficial - 2ª Etapa




Temperatura: 22.0°C

Umidade: 50%

Vento:

1500 m - Feminino - Final

| | Recorde | Nome | Clube | Local | Data |
|----|---------|----------------|-------|-------|------------|
| RA | 4.13.53 | Yessica Quispe | PER | Lima | 10/16/2004 |

| Col. | No. | CBAt | Atleta | Nasc. | UF | Reac | Marca | |
|------|-----|-------|---------------------------|------------|-----|---|---------|----|
| 1 | 85 | 32908 | Erika Oliveira Lima | 13/08/1993 | BRA |  | 4.26.29 | 10 |
| 2 | 109 | 24851 | Thayra Francis dos Santos | 22/05/1990 | BRA |  | 4.30.09 | 6 |
| 3 | 22 | 0 | Evangelina Thomas | 16/11/1991 | ARG |  | 4.35.54 | 4 |

Parciais:

400m - 1.10.67 - 85

800m - 2.21.01 - 85

1200m - 3.32.89 - 85




Término da Prova : 14:53:01

Resultado Oficial - 2ª Etapa

Temperatura Inicial/Final : 22 - 20
Umidade Inicial/Final: 50 - 52

Salto em Altura - Feminino - Heptatlo

| | Recorde | Nome | Clube | Local | Data |
|----|---------|-----------------------|-------|----------|-----------|
| RA | 1.96 | Solange Marilú Wittev | ARG | Oristano | 08/09/199 |

| Col | No. | CBA | Atleta | Nasc. | UF | | 1,45 | 1,48 | 1,51 | 1,54 | 1,57 | Marca | |
|-----|-----|-------|-----------------------------|------------|-----|---|---------------|-----------------|--------|--------|----------|-------|-----|
| | | | | | | | 1,60 | 1,63 | 1,66 | 1,69 | 1,72 | | |
| | | | | | | | 1,75 | 1,78 | | | | | |
| 1 | 106 | 41208 | Tamara Alexandrino de Sousa | 08/09/1993 | BRA |  | - o o | - o x x x | - o | - o | - o | 1.75 | 916 |
| 2 | 111 | 26735 | Vanessa Chefer Spinola | 05/03/1990 | BRA |  | - o x o | - o x x x | - o | - o | - x o | 1.75 | 916 |
| 3 | 182 | 0 | Mariza Karabia | 25/11/1991 | PAR |  | o x x x | x x o | o | x x o | x x o | 1.57 | 701 |
| 4 | 196 | 0 | Melissa Arana Chiesa | 22/12/1990 | PER |  | o | o | x o | x x x | | 1.51 | 632 |

Término da Prova : 16:07:36

Resultado Oficial - 2ª Etapa


Temperatura: 23.0°C

Umidade: 50%

Vento:

400 m - Masculino - Decatlo

| | Recorde | Nome | Clube | Local | Data |
|----|---------|--------------------|-------|-----------|------------|
| RA | 45.02 | Andrés Byron Silva | URU | Fortaleza | 05/17/2006 |

| Col. | No. | CBA | Atleta | Nasc. | UF | Reac | Marca | | |
|------|-----|-------|---------------------------------|------------|-----|---|-------|-------|-----|
| 1 | 10 | 0 | Guillermo Ruggeri | 26/03/1992 | ARG |  | 0.207 | 48.59 | 881 |
| 2 | 64 | 31127 | Pedro Franco de Almeida de Lima | 29/03/1990 | BRA |  | 0.192 | 49.82 | 823 |
| 3 | 9 | 0 | Fidel Baucero | 22/10/1990 | ARG |  | 0.167 | 50.27 | 802 |
| 4 | 226 | 0 | Oscar A. Campos V. | 18/05/1992 | VEN |  | 0.189 | 50.98 | 770 |
| 5 | 121 | 0 | Matias Dallserra | 01/08/1991 | CHI |  | 0.157 | 51.47 | 748 |
| 6 | 227 | 0 | Ricardo D. Herrada G. | 08/06/1991 | VEN |  | 0.245 | 51.73 | 730 |
| 7 | 143 | 0 | Jose Gregorio Lemos | 04/06/1994 | COL |  | 0.185 | 51.92 | 728 |
| 8 | 48 | 34738 | Estevão de Souza Lima | 15/10/1992 | BRA |  | 0.167 | 52.55 | 701 |

Término da Prova : 17:23:12

Resultado Oficial - 2ª Etapa









Temperatura: 23.0°C

Umidade: 52%

Vento:

400 m - Masculino - Final

| | Recorde | Nome | Clube | Local | Data |
|----|---------|--------------------|-------|-----------|------------|
| RA | 45.02 | Andrés Byron Silva | URU | Fortaleza | 05/17/2006 |

| Col. | No. | CBA | Atleta | Nasc. | UF | | Reac | Marca | |
|------|-----|-------|--------------------------------|------------|-----|---|-------|-------|----|
| 1 | 65 | 46739 | Pedro Luiz Burmann de Oliveira | 17/02/1992 | BRA |  | 0.234 | 45.52 | 10 |
| 2 | 216 | 0 | Arturo J. Ramirez A. | 19/04/1991 | VEN |  | 0.191 | 46.20 | 6 |
| 3 | 170 | 0 | Stephan James | 13/06/1993 | GUY |  | 0.232 | 46.52 | 4 |
| 4 | 44 | 38285 | Anderson Machado dos Santos | 01/06/1992 | BRA |  | 0.263 | 46.57 | 3 |
| 5 | 134 | 0 | Alejandro Perlaza | 04/06/1994 | COL |  | 0.216 | 46.61 | 2 |
| 6 | 6 | 0 | Fabio Martinez | 20/10/1990 | ARG |  | 0.185 | 46.66 | 1 |
| 7 | 161 | 0 | Alejandro Chala | 02/08/1991 | ECU |  | 0.191 | 48.80 | |
| 8 | 187 | 0 | Herrera Castro Paulo | 30/05/1994 | PER |  | 0.173 | 49.02 | |

Término da Prova : 15:24:24

Resultado Oficial - 2ª Etapa









Temperatura: 20.0°C

Umidade: 54%

Vento:

400 m - Feminino - Final

| | Recorde | Nome | Clube | Local | Data |
|----|---------|-----------------|-------|--------|------------|
| RA | 50.14 | Ximena Restrepo | COL | Havana | 08/05/1991 |

| Col. | No. | CBA | Atleta | Nasc. | UF | Reac | Marca | |
|------|-----|-------|----------------------------|------------|-----|---|-------|----|
| 1 | 158 | 0 | Yenifer Padilla | 01/01/1990 | COL |  0.195 | 53.12 | 10 |
| 2 | 237 | 0 | Nercely D. Soto S. | 23/08/1990 | VEN |  0.588 | 53.45 | 6 |
| 3 | 93 | 24682 | Jessica Gonzaga dos Santos | 21/03/1991 | BRA |  0.175 | 54.22 | 4 |
| 4 | 152 | 0 | Janeth Largacha | 22/10/1993 | COL |  0.289 | 54.38 | 3 |
| 5 | 80 | 32729 | Barbara Farias de Oliveira | 12/03/1991 | BRA |  0.522 | 54.63 | 2 |
| 6 | 19 | 0 | Ayelen Diogo Maria | 11/12/1991 | ARG |  0.289 | 55.85 | 1 |
| 7 | 173 | 0 | Natrena Hooper | 02/02/1991 | GUY |  0.192 | 56.04 | |
| 8 | 195 | 0 | Maitte Torres Cordova | 04/09/1993 | PER |  0.162 | 56.46 | |





Término da Prova : 15:36:21

Resultado Oficial - 2ª Etapa

Temperatura Inicial/Final : 21 - 20 c
Umidade Inicial/Final: 52 - 54%

Lançamento do Dardo - Feminino - Final

| | Recorde | Nome | Clube | Local | Data |
|----|---------|-----------------|-------|----------|-----------|
| RA | 59.32a | Flor Denis Ruiz | COL | Medellín | 28/04/201 |

| Col | No. | CBA | Atleta | Nasc. | UF | | 1 | 2 | 3 | 4 | 5 | 6 | Marca | |
|-----|-----|-------|-----------------------------|------------|-----|---|-------|-------|-------|-------|-------|-------|-------|----|
| 1 | 94 | 23889 | Jucilene Sales de Lima | 14/09/1990 | BRA |  | 51.22 | 55.75 | 56.00 | x | 54.19 | 54.21 | 56.00 | 10 |
| 2 | 100 | 29058 | Maria Conceição Paixão da S | 17/08/1990 | BRA |  | 34.97 | 43.56 | 41.62 | 49.07 | 44.02 | x | 49.07 | 6 |
| 3 | 213 | 0 | Maria Mello | 02/06/1994 | URU |  | 45.95 | 48.90 | 48.30 | x | 45.57 | x | 48.90 | 4 |
| 4 | 20 | 0 | Barbara Lopez | 05/04/1991 | ARG |  | x | 42.63 | 47.02 | x | x | x | 47.02 | 3 |

Término da Prova : 15:55:29

Resultado Oficial - 2ª Etapa









Temperatura: 22.9°C

Umidade: 52%

Vento: -0.9 M/S

110 m c/barreiras - Masculino - Final

| | Recorde | Nome | Clube | Local | Data |
|----|------------|----------------------|-------|------------|------------|
| RA | 13.42 (0.) | Mateus Facho Inocênc | BRA | Cochabamba | 05/11/2003 |

| Col. | No. | CBAt | Atleta | Nasc. | UF | | Reac | Marca | |
|------|-----|-------|----------------------------|------------|-----|---|-------|-------|----|
| 1 | 56 | 34003 | Joao Vitor de Oliveira | 15/05/1992 | BRA |  | 0.152 | 14.14 | 10 |
| 2 | 69 | 34468 | Robson Vieira Braga | 25/08/1990 | BRA |  | 0.183 | 14.28 | 6 |
| 3 | 141 | 0 | Jefferson Valencia | 20/10/1994 | COL |  | 0.185 | 14.57 | 4 |
| 4 | 190 | 0 | MC Farlane Olazabal Javier | 21/10/1991 | PER |  | 0.168 | 14.60 | 3 |
| 5 | 137 | 0 | Carlos Pino | 19/03/1992 | COL |  | 0.170 | 14.61 | 2 |
| 6 | 123 | 0 | Patricio Colarte | 08/01/1994 | CHI |  | 0.148 | 14.73 | 1 |
| 7 | 7 | 0 | Facundo Andrade | 14/04/1994 | ARG |  | 0.143 | 14.76 | |
| 8 | 219 | 0 | David A. Franco P. | 12/07/1995 | VEN |  | 0.170 | 14.81 | |

Término da Prova : 15:52:57

Resultado Oficial - 2ª Etapa

Temperatura: 19.0°C

Umidade: 63%

Vento:

3000 m c/obstáculos - Masculino - Final

| | Recorde | Nome | Clube | Local | Data |
|----|---------|---------------------|-------|--------|------------|
| RA | 8.28.67 | Mario Alfonso Bazán | PER | Berlim | 08/16/2009 |

| Col. | No. | CBA | Atleta | Nasc. | UF | Reac | Marca | |
|------|-----|-------|-------------------------------|------------|-----|---|----------|----|
| 1 | 215 | 0 | Alexis D. Peña S. | 11/10/1991 | VEN |  | 8.53.42 | 10 |
| 2 | 54 | 38973 | Jean Carlos Dolberth Machado | 18/07/1990 | BRA |  | 8.54.53 | 6 |
| 3 | 12 | 0 | Joaquin Arbe | 25/08/1990 | ARG |  | 8.55.90 | 4 |
| 4 | 115 | 0 | Daniel Estrada | 27/02/1990 | CHI |  | 8.56.67 | 3 |
| 5 | 40 | 31977 | Alex Sandro Jesus de Oliveira | 27/03/1992 | BRA |  | 9.39.60 | 2 |
| 6 | 244 | 0 | Derlis Ayala | 07/01/1990 | PAR |  | 9.50.03 | 1 |
| 7 | 203 | 0 | Daniel Larrosa | 16/02/1991 | URU |  | 10.14.11 | |

Parciais:

1000m - 3.00.3 - 12

2000m - 6.01.6 - 115

Término da Prova : 16:31:00

Resultado Oficial - 2ª Etapa









Temperatura: 17.0°C

Umidade: 70%

Vento:

10000 m - Masculino - Final

| | Recorde | Nome | Clube | Local | Data |
|----|----------|--------------|-------|-------|------------|
| RA | 28.20.24 | Rolando Vera | ECU | Roma | 08/29/1987 |

| Col. | No. | CBAt | Atleta | Nasc. | UF | Reac | Marca | |
|------|-----|-------|--------------------------|------------|-----|---|----------|----|
| 1 | 126 | 0 | Victor Aravena | 05/02/1990 | CHI |  | 30.31.93 | 10 |
| 2 | 192 | 0 | Rojas Ramos Jose Luis | 05/04/1992 | PER |  | 30.32.82 | 6 |
| 3 | 184 | 0 | Canchanya Canchanya Wily | 28/06/1991 | PER |  | 30.33.11 | 4 |
| 4 | 31 | 0 | Daniel Toroya | 15/03/1992 | BOL |  | 30.38.73 | 3 |
| 5 | 43 | 42906 | Altobeli Santos da Silva | 03/12/1990 | BRA |  | 30.41.39 | 2 |
| 6 | 146 | 0 | Miguel Angel Amador | | COL |  | 30.52.61 | 1 |
| 7 | 147 | 0 | Nicolas Herrera | 19/11/1992 | COL |  | 30.55.12 | |
| 8 | 165 | 0 | Mauricio Matute | 02/07/1993 | ECU |  | 31.06.03 | |
| 9 | 49 | 40084 | Everton Barbosa da Silva | 29/07/1991 | BRA |  | 31.54.78 | |

Parciais:

1000m - 3.05.38 - 192

2000m - 6.12.88 - 192

3000m - 9.18.92 - 192

4000m - 12.25.86 - 43

5000m - 15.32.16 - 146

6000m - 18.40.36 - 192

7000m - 21.46.22 - 126

8000m - 24.50.20 - 126

9000m - 27.51.66 - 126

Término da Prova : 17:14:18

Resultado Oficial - 2ª Etapa

Temperatura Inicial/Final : 19 - 19 C
Umidade Inicial/Final: 65 - 63 %

Arremesso do Peso - Feminino - Heptatlo

| | Recorde | Nome | Clube | Local | Data |
|----|---------|-----------------------|-------|---------|-----------|
| RA | 19.02 | Geisa Rafaela Arcanjo | BRA | Londres | 06/08/201 |

| Col | No. | CBA | Atleta | Nasc. | UF | | 1 | 2 | 3 | 4 | 5 | 6 | Marca | |
|-----|-----|-------|----------------------------|------------|-----|---|-------|-------|-------|---|---|---|-------|-----|
| 1 | 106 | 41208 | Tamara Alexandrino de Sous | 08/09/1993 | BRA |  | 13.59 | 12.87 | 13.64 | | | | 13.64 | 770 |
| 2 | 111 | 26735 | Vanessa Chefer Spinola | 05/03/1990 | BRA |  | 13.52 | 12.63 | 11.91 | | | | 13.52 | 762 |
| 3 | 182 | 0 | Mariza Karabia | 25/11/1991 | PAR |  | x | 10.65 | 10.05 | | | | 10.65 | 572 |
| 4 | 196 | 0 | Melissa Arana Chiesa | 22/12/1990 | PER |  | 9.34 | 9.49 | 9.37 | | | | 9.49 | 496 |

Término da Prova : 16:31:02

Resultado Oficial - 2ª Etapa





Temperatura: 16.0°C

Umidade: 74%

Vento:

5000 m - Feminino - Final

| | Recorde | Nome | Clube | Local | Data |
|----|----------|-------------------------|-------|---------------|------------|
| RA | 15.52.27 | Erika Alejandra Oliveir | CHI | Mar del Plata | 04/06/1997 |

| Col. | No. | CBAAt | Atleta | Nasc. | UF | Reac | Marca | |
|------|-----|-------|--------------------------------|------------|-----|---|----------|----|
| 1 | 201 | 0 | Yony Ninahuaman Umiyauri | 20/07/1990 | PER |  | 16.50.21 | 10 |
| 2 | 76 | 45757 | Adriana Cristina Silva da Luz | 09/11/1992 | BRA |  | 16.50.43 | 6 |
| 3 | 23 | 0 | Florencia Borelli | 30/10/1992 | ARG |  | 17.00.04 | 4 |
| 4 | 96 | 55035 | Larisse do Nascimento de Sousa | 22/03/1991 | BRA |  | 17.03.27 | 3 |

Parciais:

1000m - 3.25.83 - 23

2000m - 6.39.93 - 23

3000m - 10.08.86 - 23

4000m - 13.37.57 - 23

Término da Prova : 17:52:10

Resultado Oficial - 2ª Etapa





Temperatura: 17.0°C

Umidade: 70%

Vento: -0.3 M/S

200 m - Feminino - Heptatlo

| | Recorde | Nome | Clube | Local | Data |
|----|-----------|-----------------|-------|---------|------------|
| RA | 22.92 (0) | Ximena Restrepo | COL | Lincoln | 05/20/1991 |

| Col. | No. | CBAAt | Atleta | Nasc. | UF | | Reac | Marca | |
|------|-----|-------|-----------------------------|------------|-----|---|-------|-------|-----|
| 1 | 111 | 26735 | Vanessa Chefer Spinola | 05/03/1990 | BRA |  | 0.212 | 24.76 | 909 |
| 2 | 106 | 41208 | Tamara Alexandrino de Sousa | 08/09/1993 | BRA |  | 0.202 | 26.75 | 733 |
| 3 | 182 | 0 | Mariza Karabia | 25/11/1991 | PAR |  | 0.623 | 27.00 | 712 |
| 4 | 196 | 0 | Melissa Arana Chiesa | 22/12/1990 | PER |  | 0.210 | 27.23 | 693 |

Término da Prova : 17:21:42

Resultado Oficial - 2ª Etapa

Temperatura: 16.0°C

Umidade: 76%

Vento:

4x100 m - Masculino - Final

| | Recorde | Nome | Clube | Local | Data |
|----|---------|------|-------|-----------|------------|
| RA | 39.29 | BRA | BRA | Barcelona | 07/13/2012 |

| Col. | No. | CBAt | Atleta | Nasc. | UF | | Reac | Marca | |
|------|-----|-------|-------------------------------|------------|-----|---|-------|-------|----|
| 1 | 53 | 37767 | Jackson Cesar da Silva | 22/08/1992 | BRA |  | 0.175 | 40.10 | 20 |
| | 59 | 37766 | Jorge Henrique da Costa Vides | 24/11/1992 | |  | | | |
| | 39 | 31429 | Aldemir Gomes da Silva Junior | 08/06/1992 | |  | | | |
| | 47 | 24980 | Eric Sigaki Martins de Jesus | 29/01/1990 | |  | | | |
| 2 | 141 | 0 | Jefferson Valencia | 20/10/1994 | COL |  | 0.167 | 40.14 | 12 |
| | 136 | 0 | Bernardo Bolyes | 06/01/1994 | |  | | | |
| | 148 | 0 | Roberto Murillo | 23/07/1990 | |  | | | |
| | 140 | 0 | Isidro Montoya | 03/11/1990 | |  | | | |
| 3 | 16 | 0 | Matias Robledo | 17/05/1990 | ARG |  | 0.154 | 40.82 | 8 |
| | 6 | 0 | Fabio Martinez | 20/10/1990 | |  | | | |
| | 14 | 0 | Lucas Semino | 13/03/1990 | |  | | | |
| | 18 | 0 | Ruben Benitez | 10/12/1990 | |  | | | |
| | 218 | 0 | Cleiderman D. Medina M. | 18/11/1991 | VEN |  | 0.234 | DNF | |
| | 216 | 0 | Arturo J. Ramirez A. | 19/04/1991 | |  | | | |
| | 219 | 0 | David A. Franco P. | 12/07/1995 | |  | | | |
| | 225 | 0 | Noel R. Campos T. | 08/10/1993 | |  | | | |

Término da Prova : 18:06:31

Resultado Oficial - 2ª Etapa

Temperatura:

Umidade:

Vento:

4x100 m - Feminino - Final

| | Recorde | Nome | Clube | Local | Data |
|----|---------|------|-------|-----------|------------|
| RA | 43.98 | BRA | BRA | São Paulo | 07/07/2007 |

| Col. | No. | CBAt | Atleta | Nasc. | UF | Reac | Marca | |
|------|-----|-------|---------------------------------|------------|-----|-------|-------|----|
| 1 | 132 | 0 | Viviana Olivares | 16/08/1994 | CHI | 0.247 | 45.61 | 20 |
| | 127 | 0 | Isidora Jimenez | 10/08/1993 | | | | |
| | 129 | 0 | Javiera Errazuriz | 12/10/1990 | | | | |
| | 131 | 0 | Paula Goni | 26/03/1991 | | | | |
| 2 | 152 | 0 | Janeth Largacha | 22/10/1993 | COL | 0.205 | 45.66 | 12 |
| | 158 | 0 | Yenifer Padilla | 01/01/1990 | | | | |
| | 156 | 0 | Merlin Palacios | 09/08/1992 | | | | |
| | 150 | 0 | Carmen Vergara | 16/07/1990 | | | | |
| 3 | 108 | 50327 | Thais Evelin da Costa Vides | 04/06/1994 | BRA | 0.239 | 45.88 | 8 |
| | 112 | 24538 | Vanusa Henrique dos Santos | 22/01/1990 | | | | |
| | 77 | 43785 | Andressa Moreira Fidelis | 20/01/1994 | | | | |
| | 98 | 32631 | Lorena de Araújo Silva Lourenço | 16/07/1991 | | | | |
| 4 | 233 | 0 | Genesis J. Romero F. | 06/11/1995 | VEN | 0.199 | 46.61 | 6 |
| | 235 | 0 | Magdalena Mendoza G. | 20/10/1990 | | | | |
| | 236 | 0 | Nelsibeth C. Villalobos N. | 20/01/1991 | | | | |
| | 237 | 0 | Nercely D. Soto S. | 23/08/1990 | | | | |
| | 24 | 0 | Josefina Loyza | 27/04/1993 | ARG | 0.256 | DNF | |
| | 19 | 0 | Ayelen Diogo Maria | 11/12/1991 | | | | |
| | 22 | 0 | Evangalina Thomas | 16/11/1991 | | | | |
| | 28 | 0 | Victoria Woodward | 26/11/1991 | | | | |







Término da Prova : 18:13:38

Resultado Oficial - 3ª Etapa

Temperatura: 14.0°C - 20.0°C
Umidade: 76% - 53% Vento:

20.000 m marcha atlética - Feminino - Final

| | Recorde | Nome | Clube | Local | Data |
|----|-----------|----------------------|-------|-------|------------|
| RA | 1.34.57.9 | Johana Edelmira Ordó | ECU | Lima | 06/20/2009 |

| Col. | No. | CBAt | Atleta | Nasc. | UF | Reac | Marca | |
|------|-----|-------|----------------------|------------|---|------|-----------|----|
| 1 | 159 | 0 | Yeseida Carrillo | 22/10/1993 | COL  | | 1.38.29.5 | 10 |
| 2 | 36 | 0 | Wendy Cornejo | 07/01/1993 | BOL  | | 1.40.14.2 | 6 |
| 3 | 149 | 0 | Anly Paola Pineda | 13/01/1991 | COL  | | 1.41.04.6 | 4 |
| 4 | 82 | 30011 | Cleia da Cruz Silva | 25/05/1992 | BRA  | | 1.51.09.8 | 3 |
| 5 | 238 | 0 | Yinfreny L. Quintero | 04/01/1994 | VEN  | | 1.53.40.6 | 2 |
| | 81 | 37224 | Camila da Silva | 30/10/1992 | BRA  | | DQ 230.6 | |

Parciais:

1000m - 4.56.72 - 149
2000m - 9.57.06 - 149
3000m - 14.56.04 - 149
4000m - 19.58.05 - 149
5000m - 24.52.43 - 149
6000m - 29.50.17 - 149
7000m - 34.48.44 - 149
8000m - 39.42.91 - 149
9000m - 44.41.73 - 149
10000m - 49.35.88 - 149
11000m - 54.28.88 - 149
12000m - 59.25.01 - 159
13000m - 1.04.08.59 - 159
14000m - 1.08.56.67 - 159
15000m - 1.13.45.89 - 159
16000m - 1.18.39.46 - 159
17000m - 1.23.40.03 - 159
18000m - 1.28.31.32 - 159
19000m - 1.33.31.21 - 159

Término da Prova : 08:57:21

Resultado Oficial - 3ª Etapa

Temperatura Inicial/Final : 19 - 20 C
Umidade Inicial/Final: 63 - 55%

Lançamento do Dardo - Masculino - Final

| | Recorde | Nome | Clube | Local | Data |
|----|---------|------------------------|-------|---------|-----------|
| RA | 79.87 | Braian Ezequiel Toledo | ARG | Manresa | 24/07/201 |

| Col | No. | CBA | Atleta | Nasc. | UF | | 1 | 2 | 3 | 4 | 5 | 6 | Marca | |
|-----|-----|-------|------------------------------|------------|-----|---|-------|-------|-------|-------|-------|-------|-------|----|
| 1 | 3 | 0 | Braian Toledo | 08/09/1993 | ARG |  | 70.12 | 74.80 | 74.90 | 74.57 | 78.49 | x | 78.49 | 10 |
| 2 | 124 | 0 | Tomas Guerra | 26/11/1992 | CHI |  | 71.30 | 71.03 | x | x | x | 67.59 | 71.30 | 6 |
| 3 | 63 | 45747 | Paulo Enrique Alves da Silva | 28/09/1993 | BRA |  | 70.97 | 65.36 | 65.66 | 69.49 | 67.16 | 71.23 | 71.23 | 4 |
| 4 | 61 | 29018 | Lucas Ivan Lima da Silva | 07/02/1990 | BRA |  | 66.78 | 62.04 | 64.90 | 64.85 | 68.00 | 66.08 | 68.00 | 3 |
| 5 | 163 | 0 | Jose Escobar | 21/08/1991 | ECU |  | 66.72 | 65.75 | 65.63 | 67.21 | 65.92 | 67.62 | 67.62 | 2 |
| 6 | 178 | 0 | Fabian Jara | 08/01/1993 | PAR |  | 65.72 | 63.42 | 62.32 | 57.33 | x | 58.37 | 65.72 | 1 |
| 7 | 223 | 0 | Luis I. Debia P. | 07/07/1992 | VEN |  | 57.80 | 59.64 | x | 56.96 | 58.07 | 56.21 | 59.64 | |


Término da Prova : 09:24:43

Resultado Oficial - 3ª Etapa

Temperatura Inicial/Final : 20 -20 C
Umidade Inicial/Final: 54 - 53 %

Arremesso do Peso - Masculino - Final

| | Recorde | Nome | Clube | Local | Data |
|----|---------|---------------|-------|---------|-----------|
| RA | 20.48 | Darlan Romani | BRA | Maringá | 09/09/201 |

| Col | No. | CBA | Atleta | Nasc. | UF | | 1 | 2 | 3 | 4 | 5 | 6 | Marca | |
|-----|-----|-------|------------------------|------------|-----|---|-------|-------|-------|-------|-------|-------|-------|----|
| 1 | 46 | 28692 | Darlan Romani | 09/04/1991 | BRA |  | 19.88 | 18.63 | 19.93 | 19.62 | 19.19 | x | 19.93 | 10 |
| 2 | 75 | 34199 | Willian Braidó | 18/03/1992 | BRA |  | 18.23 | 18.08 | 18.51 | 18.32 | x | 18.85 | 18.85 | 6 |
| 3 | 120 | 0 | Jose Joaquin Ballivian | 22/04/1993 | CHI |  | 16.89 | x | 16.80 | x | 16.72 | 17.28 | 17.28 | 4 |
| 4 | 122 | 0 | Nicolas Laso | 27/08/1991 | CHI |  | 15.71 | x | x | x | x | x | 15.71 | 3 |
| 5 | 164 | 0 | Juan Caicedo | 27/07/1992 | ECU |  | 12.36 | 12.96 | x | x | x | x | 12.96 | 2 |

Término da Prova : 09:26:47

Resultado Oficial - 3ª Etapa

Temperatura Inicial/Final : 20 - 23
Umidade Inicial/Final: 53 - 47

Salto em Distância - Feminino - Final

| | Recorde | Nome | Clube | Local | Data |
|----|------------|----------------------|-------|-----------|-----------|
| RA | 6.63 (1.3) | Keila da Silva Costa | BRA | São Paulo | 17/06/200 |

| Col | No. | CBA | Atleta | Nasc. | UF | | 1 | 2 | 3 | 4 | 5 | 6 | Marca | |
|-----|-----|-------|-------------------------------|------------|-----|---|------|------|------|------|------|------|-------|----|
| 1 | 92 | 37236 | Jessica Carolina Alves dos Re | 17/03/1993 | BRA |  | 5.97 | 5.83 | 6.18 | 5.66 | x | 5.68 | 6.18 | 10 |
| | | | | | | | 0.9 | 0.6 | 1.5 | -1.9 | | -2.2 | 1.5 | |
| 2 | 236 | 0 | Nelsibeth C. Villalobos N. | 20/01/1991 | VEN |  | 5.87 | 5.84 | 4.86 | 5.79 | 5.80 | 6.09 | 6.09 | 6 |
| | | | | | | | 1.1 | 0.7 | 2.3 | -0.5 | 0.9 | 1.0 | 1.0 | |
| 3 | 24 | 0 | Josefina Loyza | 27/04/1993 | ARG |  | 5.73 | 5.83 | 6.03 | 5.75 | 5.78 | 5.64 | 6.03 | 4 |
| | | | | | | | 1.0 | 1.7 | 1.5 | 1.9 | 1.8 | -0.3 | 1.5 | |
| 4 | 77 | 43785 | Andressa Moreira Fidelis | 20/01/1994 | BRA |  | 5.91 | 5.98 | x | 5.96 | 5.98 | x | 5.98 | 3 |
| | | | | | | | -1.6 | 0.5 | | -0.4 | -1.6 | | 0.5 | |
| 5 | 233 | 0 | Genesis J. Romero F. | 06/11/1995 | VEN |  | 5.36 | 5.60 | x | x | 4.98 | 5.48 | 5.60 | 2 |
| | | | | | | | 2.6 | 1.7 | | | -1.4 | -0.8 | 1.7 | |
| 6 | 130 | 0 | Maria Victoria Fernandez | 24/03/1992 | CHI |  | 5.56 | 5.57 | 5.31 | 5.58 | 5.57 | 5.45 | 5.58 | 1 |
| | | | | | | | 1.2 | 0.3 | 2.0 | 3.4 | -0.2 | -3.4 | 3.4 | |
| 7 | 198 | 0 | Paola Mautino Ruiz | 01/06/1990 | PER |  | x | x | 5.49 | x | 5.34 | 5.51 | 5.51 | |
| | | | | | | | | | 1.8 | | -1.0 | -2.0 | -2.0 | |
| 8 | 200 | 0 | Silvana Segura Sanchez Silv | 06/11/1990 | PER |  | x | x | 5.41 | 5.35 | x | 5.35 | 5.41 | |
| | | | | | | | | | 3.1 | -10 | | -3.0 | 3.1 | |
| 9 | 171 | 0 | Cindy Fraser | 14/09/1992 | GUY |  | x | 4.43 | 4.42 | | | | 4.43 | |
| | | | | | | | | 0.3 | 1.2 | | | | 0.3 | |

Término da Prova : 10:16:34

Resultado Oficial - 3ª Etapa

Temperatura: 20.0°C - 20.0°C
Umidade: 54% - 55% Vento:

5000 m - Masculino - Final

| | Recorde | Nome | Clube | Local | Data |
|----|----------|------------------------|-------|-------|------------|
| RA | 13.36.65 | Valdenor Pereira dos S | BRA | Porto | 12/30/1899 |

| Col. | No. | CBA | Atleta | Nasc. | UF | Reac | Marca | |
|------|-----|-------|--------------------------|------------|-----|---|----------|----|
| 1 | 126 | 0 | Victor Aravena | 05/02/1990 | CHI |  | 14.16.25 | 10 |
| 2 | 8 | 0 | Federico Bruno | 18/06/1993 | ARG |  | 14.24.21 | 6 |
| 3 | 31 | 0 | Daniel Toroya | 15/03/1992 | BOL |  | 14.29.30 | 4 |
| 4 | 135 | 0 | Antonio Naranjo Yamid | 18/03/1992 | COL |  | 14.33.89 | 3 |
| 5 | 192 | 0 | Rojas Ramos Jose Luis | 05/04/1992 | PER |  | 14.38.27 | 2 |
| 6 | 42 | 54846 | Allison Rocha Peres | 05/03/1990 | BRA |  | 14.40.03 | 1 |
| 7 | 43 | 42906 | Altobeli Santos da Silva | 03/12/1990 | BRA |  | 14.45.76 | |
| 8 | 12 | 0 | Joaquin Arbe | 25/08/1990 | ARG |  | 14.46.25 | |
| 9 | 215 | 0 | Alexis D. Peña S. | 11/10/1991 | VEN |  | 14.46.33 | |
| 10 | 114 | 0 | Carlos Diaz | 09/07/1993 | CHI |  | 14.46.86 | |
| 11 | 142 | 0 | Jeison Suarez | 21/03/1991 | COL |  | 15.04.28 | |
| 12 | 188 | 0 | Mallma Sarmiento Miguel | 28/06/1990 | PER |  | 15.14.66 | |
| 13 | 244 | 0 | Derlis Ayala | 07/01/1990 | PAR |  | 15.47.43 | |
| | 203 | 0 | Daniel Larrosa | 16/02/1991 | URU |  | DNF | |

Parciais:

1000m - 2.48.97 - 126

2000m - 5.37.44 - 126

3000m - 8.30.72 - 126

4000m - 11.23.53 - 126

Término da Prova : 09:22:21

Resultado Oficial - 3ª Etapa

Temperatura: 20.0°C

Umidade: 54%

Vento:

110 m c/barreiras - Masculino - Decatlo

| | Recorde | Nome | Clube | Local | Data |
|----|-----------|----------------------|-------|------------|------------|
| RA | 13.42 (0. | Mateus Facho Inocênc | BRA | Cochabamba | 05/11/2003 |

| Col. | No. | CBAAt | Atleta | Nasc. | UF | | Reac | Marca | |
|------|-----|-------|---------------------------------|------------|-----|---|-------|-------|-----|
| 1 | 10 | 0 | Guillermo Ruggeri | 26/03/1992 | ARG |  | 0.146 | 14.60 | 899 |
| 2 | 227 | 0 | Ricardo D. Herrada G. | 08/06/1991 | VEN |  | 0.171 | 15.15 | 831 |
| 3 | 143 | 0 | Jose Gregorio Lemos | 04/06/1994 | COL |  | 0.138 | 15.61 | 777 |
| 4 | 64 | 31127 | Pedro Franco de Almeida de Lima | 29/03/1990 | BRA |  | 0.153 | 15.72 | 765 |
| 5 | 9 | 0 | Fidel Baucero | 22/10/1990 | ARG |  | 0.178 | 15.87 | 747 |
| 6 | 226 | 0 | Oscar A. Campos V. | 18/05/1992 | VEN |  | 0.133 | 15.90 | 744 |
| 7 | 48 | 34738 | Estevão de Souza Lima | 15/10/1992 | BRA |  | 0.149 | 15.96 | 737 |
| 8 | 121 | 0 | Matias Dallaserra | 01/08/1991 | CHI |  | 0.163 | 16.12 | 719 |

Término da Prova : 09:29:54

Resultado Oficial - 3ª Etapa







Temperatura: 20.0°C

Umidade: 54%

Vento: +1.6 M/S

200 m - Masculino - Semifinal - 1ª Série

| | Recorde | Nome | Clube | Local | Data |
|----|------------|---------------|-------|--------|------------|
| RA | 19.81 (-0) | Alonso Edward | PAN | Berlim | 08/20/2009 |

| Col. | No. | CBAt | Atleta | Nasc. | UF | Reac | Marca | Q |
|------|-----|-------|-------------------------------|------------|-----|---|-------|---|
| 1 | 39 | 31429 | Aldemir Gomes da Silva Junior | 08/06/1992 | BRA |  | 21.38 | Q |
| 2 | 170 | 0 | Stephan James | 13/06/1993 | GUY |  | 21.65 | Q |
| 3 | 216 | 0 | Arturo J. Ramirez A. | 19/04/1991 | VEN |  | 21.80 | Q |
| 4 | 179 | 0 | Fredy Maidana | 01/03/1994 | PAR |  | 22.28 | |
| 5 | 191 | 0 | Portilla Luza Jordy | 20/05/1993 | PER |  | 22.69 | |
| 6 | 148 | 0 | Roberto Murillo | 23/07/1990 | COL |  | 22.70 | |

Término da Prova : 09:55:02

Resultado Oficial - 3ª Etapa







Temperatura: 20°C

Umidade: 54%

Vento: +1.0 M/S

200 m - Masculino - Semifinal - 2ª Série

| | Recorde | Nome | Clube | Local | Data |
|----|------------|---------------|-------|--------|------------|
| RA | 19.81 (-0) | Alonso Edward | PAN | Berlim | 08/20/2009 |

| Col. | No. | CBAAt | Atleta | Nasc. | UF | Reac | Marca | Q |
|------|-----|-------|-------------------------------|------------|-----|---|-------|---|
| 1 | 136 | 0 | Bernardo Boloyses | 06/01/1994 | COL |  | 20.91 | Q |
| 2 | 59 | 37766 | Jorge Henrique da Costa Vides | 24/11/1992 | BRA |  | 21.17 | Q |
| 3 | 169 | 0 | Chavez Ageday | 14/08/1993 | GUY |  | 21.62 | Q |
| 4 | 29 | 0 | Bruno Rojas | 27/05/1993 | BOL |  | 21.80 | q |
| 5 | 14 | 0 | Lucas Semino | 13/03/1990 | ARG |  | 22.00 | q |
| 6 | 205 | 0 | Falcon Fagundes | 10/03/1990 | URU |  | 22.37 | |

Término da Prova : 09:54:36

Resultado Oficial - 3ª Etapa

Temperatura Inicial/Final : 21 - 22 c
Umidade Inicial/Final: 52 - 47%

Lançamento do Disco - Masculino - Decatlo

| | Recorde | Nome | Clube | Local | Data |
|----|---------|--------------------|-------|---------|-----------|
| RA | 62.14 | Ramón Jiménez Gaon | PAR | Modesto | 11/05/199 |

| Col | No. | CBA | Atleta | Nasc. | UF | | 1 | 2 | 3 | 4 | 5 | 6 | Marca | |
|-----|-----|-------|------------------------------|------------|-----|---|-------|-------|-------|---|---|---|-------|-----|
| 1 | 143 | 0 | Jose Gregorio Lemos | 04/06/1994 | COL |  | 45.26 | x | x | | | | 45.26 | 772 |
| 2 | 64 | 31127 | Pedro Franco de Almeida de L | 29/03/1990 | BRA |  | 38.08 | 34.58 | 36.24 | | | | 38.08 | 626 |
| 3 | 227 | 0 | Ricardo D. Herrada G. | 08/06/1991 | VEN |  | x | 36.51 | 37.38 | | | | 37.38 | 612 |
| 4 | 10 | 0 | Guillermo Ruggeri | 26/03/1992 | ARG |  | 35.43 | 36.90 | x | | | | 36.90 | 602 |
| 5 | 121 | 0 | Matias Dallserra | 01/08/1991 | CHI |  | 34.60 | 35.76 | 35.81 | | | | 35.81 | 580 |
| 6 | 48 | 34738 | Estevão de Souza Lima | 15/10/1992 | BRA |  | x | 35.75 | 31.55 | | | | 35.75 | 579 |
| 7 | 226 | 0 | Oscar A. Campos V. | 18/05/1992 | VEN |  | 33.63 | x | 33.59 | | | | 33.63 | 536 |
| 8 | 9 | 0 | Fidel Baucero | 22/10/1990 | ARG |  | 31.55 | 30.39 | 32.94 | | | | 32.94 | 523 |





Término da Prova : 10:13:11

Resultado Oficial - 3ª Etapa

Temperatura Inicial/Final : 21 - 21
Umidade Inicial/Final: 51 - 51

Salto em Altura - Masculino - Final

| | Recorde | Nome | Clube | Local | Data |
|----|---------|------------|-------|-------|-----------|
| RA | 2.30 | Hugo Muñoz | PER | Lima | 29/10/199 |

| Col | No. | CBA | Atleta | Nasc. | UF | | 2,05 | 2,10 | 2,13 | 2,16 | 2,19 | Marca | |
|-----|-----|-------|------------------------------|------------|-----|---|------------|--------------|------|------|-------|-------|----|
| | | | | | | | 2,21 | 2,24 | | | | | |
| 1 | 71 | 31709 | Talles Frederico Sousa Silva | 20/08/1991 | BRA |  | - o | x o x x x | - | x o | o | 2.21 | 10 |
| 2 | 4 | 0 | Carlos Layoy | 26/02/1991 | ARG |  | o x x x | o | - | x o | x o | 2.19 | 6 |
| 3 | 67 | 38858 | Rafael Uchona dos Santos | 10/10/1991 | BRA |  | x o | x o | o | o | x x x | 2.16 | 4 |
| 4 | 220 | 0 | Eure J. Yanez R. | 20/06/1993 | VEN |  | o | o | x o | x o | x x x | 2.16 | 3 |
| 5 | 185 | 0 | Chavez Korfiatis Arturo | 12/01/1990 | PER |  | x o | o | x o | x o | x x x | 2.16 | 2 |

Término da Prova : 11:00:31

Resultado Oficial - 3ª Etapa






Temperatura: 22.0°C

Umidade: 50%

Vento:

400 m c/barreiras - Feminino - Semifinal - 1ª Série

| | Recorde | Nome | Clube | Local | Data |
|----|---------|------------------------|-------|-------------|------------|
| RA | 56.08 | Perla Regina dos Santo | BRA | São Caetano | 04/25/2003 |

| Col. | No. | CBAAt | Atleta | Nasc. | UF | Reac | Marca | Q |
|------|-----|-------|---------------------------|------------|---|-------|---------|---|
| 1 | 207 | 0 | Deborah Rodriguez | 02/12/1992 | URU  | 0.169 | 1.00.78 | Q |
| 2 | 84 | 40567 | Debora dos Santos | 13/01/1992 | BRA  | 0.522 | 1.01.28 | Q |
| 3 | 231 | 0 | Estefani M. Balladares P. | 26/11/1992 | VEN  | 0.258 | 1.02.20 | Q |
| 4 | 195 | 0 | Maitte Torres Cordova | 04/09/1993 | PER  | 0.319 | 1.04.36 | q |
| 5 | 154 | 0 | Karen Palomeque | 01/07/1994 | COL  | 0.260 | 1.04.40 | |

Término da Prova : 10:36:26

Resultado Oficial - 3ª Etapa






Temperatura: 22.0°C

Umidade: 50%

Vento:

400 m c/barreiras - Feminino - Semifinal - 2ª Série

| | Recorde | Nome | Clube | Local | Data |
|----|---------|------------------------|-------|-------------|------------|
| RA | 56.08 | Perla Regina dos Santo | BRA | São Caetano | 04/25/2003 |

| Col. | No. | CBA | Atleta | Nasc. | UF | Reac | Marca | Q |
|------|-----|-------|---------------------------------|------------|-----|---|---------|---|
| 1 | 235 | 0 | Magdalena Mendoza G. | 20/10/1990 | VEN |  0.204 | 1.00.34 | Q |
| 2 | 129 | 0 | Javiera Errazuriz | 12/10/1990 | CHI |  0.341 | 1.01.38 | Q |
| 3 | 103 | 46329 | Melissa Rodrigues Lobo da Silva | 26/09/1993 | BRA |  0.270 | 1.01.84 | Q |
| 4 | 153 | 0 | Juliet Caballero | 21/02/1994 | COL |  0.404 | 1.02.53 | q |
| 5 | 214 | 0 | Mariana Sans | 12/07/1993 | URU |  0.687 | 1.05.21 | |

Término da Prova : 10:43:26

Resultado Oficial - 3ª Etapa

Temperatura Inicial/Final : 22 - 25 C
Umidade Inicial/Final: 48 -45 %

Salto com Vara - Masculino - Decatlo

| | Recorde | Nome | Clube | Local | Data |
|----|---------|---------------------|-------|---------|-----------|
| RA | 5.71 | Germán Pablo Chiara | ARG | Beijing | 19/08/200 |

| Col | No. | CBAAt | Atleta | Nasc. | UF | | 3,20 | 3,30 | 3,40 | 3,50 | 3,60 | Marca | |
|-----|-----|-------|------------------------------|------------|-----|--|-------|-------|-------|-------|-------|-------|-----|
| | | | | | | | 3,70 | 3,80 | 3,90 | 4,00 | 4,10 | | |
| | | | | | | | 4,20 | 4,30 | 4,40 | 4,50 | | | |
| 1 | 227 | 0 | Ricardo D. Herrada G. | 08/06/1991 | VEN | | - | - | - | - | - | 4.40 | 731 |
| | | | | | | | - | - | - | o | - | | |
| | | | | | | | o | o | x o | x x x | | | |
| 2 | 64 | 31127 | Pedro Franco de Almeida de L | 29/03/1990 | BRA | | - | - | - | - | - | 4.20 | 673 |
| | | | | | | | - | - | - | - | - | | |
| | | | | | | | o | - | x x x | | | | |
| 3 | 226 | 0 | Oscar A. Campos V. | 18/05/1992 | VEN | | - | - | - | - | - | 4.20 | 673 |
| | | | | | | | - | - | - | o | - | | |
| | | | | | | | x o | x x x | | | | | |
| 4 | 10 | 0 | Guillermo Ruggeri | 26/03/1992 | ARG | | - | - | - | - | o | 4.10 | 645 |
| | | | | | | | x o | x o | x x o | x x o | x o | | |
| | | | | | | | x x x | | | | | | |
| 5 | 48 | 34738 | Estevão de Souza Lima | 15/10/1992 | BRA | | - | - | - | - | o | 4.00 | 617 |
| | | | | | | | - | o | o | x o | x x x | | |
| 6 | 9 | 0 | Fidel Baucero | 22/10/1990 | ARG | | - | - | - | - | o | 3.90 | 590 |
| | | | | | | | o | x o | o | x x x | | | |
| 7 | 121 | 0 | Matias Dallserra | 01/08/1991 | CHI | | - | - | - | o | - | 3.90 | 590 |
| | | | | | | | o | o | x x o | x x x | | | |
| | 143 | 0 | Jose Gregorio Lemos | 04/06/1994 | COL | | x x x | | | | | NM | 0 |










Término da Prova : 12:45:10

Resultado Oficial - 3ª Etapa

Temperatura Inicial/Final : 23 - 25 c
Umidade Inicial/Final: 48 - 42%

Lançamento do Martelo - Feminino - Final

| | Recorde | Nome | Clube | Local | Data |
|----|---------|-------------------|-------|------------|-----------|
| RA | 72.01 | Jennifer Dahlgren | ARG | Greensboro | 27/05/200 |

| Col | No. | CBA | Atleta | Nasc. | UF | | 1 | 2 | 3 | 4 | 5 | 6 | Marca | |
|-----|-----|-------|-------------------------------|------------|-----|---|-------|-------|-------|-------|-------|-------|-------|----|
| 1 | 168 | 0 | Zuleima Mina | 05/06/1990 | ECU |  | 59.73 | x | x | 60.87 | 58.41 | 62.59 | 62.59 | 10 |
| 2 | 101 | 34230 | Mariana Grasielly Marcelino | 16/07/1992 | BRA |  | 59.66 | 58.44 | 56.26 | 60.38 | 61.61 | 61.66 | 61.66 | 6 |
| 3 | 167 | 0 | Valeria Chilingua | 27/02/1991 | ECU |  | 56.43 | 58.63 | 55.30 | 56.21 | 56.97 | x | 58.63 | 4 |
| 4 | 95 | 42910 | Larissa Seraphim Ribeiro Cama | 28/01/1993 | BRA |  | x | 54.97 | 56.87 | 49.70 | 53.58 | 55.94 | 56.87 | 3 |
| 5 | 21 | 0 | Daniela Gomez | 24/08/1993 | ARG |  | 56.07 | 56.55 | x | x | 53.49 | 53.91 | 56.55 | 2 |
| 6 | 194 | 0 | Fatima Ramos Marruffo | 20/11/1991 | PER |  | x | 56.30 | 54.43 | 55.36 | x | 54.80 | 56.30 | 1 |
| 7 | 232 | 0 | Genesis A.Oliveira E. | 21/05/1993 | VEN |  | 52.05 | x | 55.10 | x | x | x | 55.10 | |
| 8 | 183 | 0 | Paola Miranda | 05/07/1994 | PAR |  | 50.05 | 51.85 | 53.43 | 53.11 | 52.92 | x | 53.43 | |
| 9 | 199 | 0 | Rosa Enriquez Prado | 20/01/1993 | PER |  | x | x | x | - | - | - | 0.00 | |

Término da Prova : 11:57:24

Resultado Oficial - 3ª Etapa









Temperatura: 24.0 C°

Umidade: 43%

Vento: +1.2 M/S

200 m - Masculino - Final

| | Recorde | Nome | Clube | Local | Data |
|----|------------|---------------|-------|--------|------------|
| RA | 19.81 (-0) | Alonso Edward | PAN | Berlim | 08/20/2009 |

| Col. | No. | CBAt | Atleta | Nasc. | UF | Reac | Marca | |
|------|-----|-------|-------------------------------|------------|-----|---|-------|----|
| 1 | 39 | 31429 | Aldemir Gomes da Silva Junior | 08/06/1992 | BRA |  0.195 | 20.51 | 10 |
| 2 | 136 | 0 | Bernardo Bolyes | 06/01/1994 | COL |  0.130 | 20.87 | 6 |
| 3 | 216 | 0 | Arturo J. Ramirez A. | 19/04/1991 | VEN |  0.199 | 21.00 | 4 |
| 4 | 59 | 37766 | Jorge Henrique da Costa Vides | 24/11/1992 | BRA |  0.129 | 21.12 | 3 |
| 5 | 170 | 0 | Stephan James | 13/06/1993 | GUY |  0.189 | 21.41 | 2 |
| 6 | 169 | 0 | Chavez Ageday | 14/08/1993 | GUY |  0.227 | 21.72 | 1 |
| 7 | 29 | 0 | Bruno Rojas | 27/05/1993 | BOL |  0.187 | 21.81 | |
| 8 | 14 | 0 | Lucas Semino | 13/03/1990 | ARG |  0.182 | 22.17 | |

Término da Prova : 11:39:08

Resultado Oficial - 3ª Etapa









Temperatura: 24.0°C

Umidade: 45%

Vento: +1.2 M/S

200 m - Feminino - Final

| | Recorde | Nome | Clube | Local | Data |
|----|-----------|-----------------|-------|---------|------------|
| RA | 22.92 (0) | Ximena Restrepo | COL | Lincoln | 05/20/1991 |

| Col. | No. | CBAt | Atleta | Nasc. | UF | Reac | Marca | |
|------|-----|-------|-----------------------------|------------|-----|---|-------|----|
| 1 | 237 | 0 | Nercely D. Soto S. | 23/08/1990 | VEN |  0.288 | 23.40 | 10 |
| 2 | 127 | 0 | Isidora Jimenez | 10/08/1993 | CHI |  0.175 | 23.63 | 6 |
| 3 | 112 | 24538 | Vanusa Henrique dos Santos | 22/01/1990 | BRA |  0.150 | 23.79 | 4 |
| 4 | 158 | 0 | Yenifer Padilla | 01/01/1990 | COL |  0.196 | 23.80 | 3 |
| 5 | 156 | 0 | Merlin Palacios | 09/08/1992 | COL |  0.384 | 24.22 | 2 |
| 6 | 108 | 50327 | Thais Evelin da Costa Vides | 04/06/1994 | BRA |  0.497 | 24.48 | 1 |
| 7 | 210 | 0 | Laura Lupano | 29/06/1994 | URU |  0.220 | 25.63 | |
| 8 | 34 | 0 | Fernanda Trujillo | 05/01/1991 | BOL |  0.552 | 25.93 | |

Término da Prova : 11:52:19

Resultado Oficial - 4ª Etapa







Temperatura: 26.0°C

Umidade: 47%

Vento:

400 m c/barreiras - Masculino - Final

| | Recorde | Nome | Clube | Local | Data |
|----|---------|---------------------------|-------|---------|------------|
| RA | 48.28 | Everson da Silva Teixeira | BRA | Atlanta | 07/31/1996 |

| Col. | No. | CBA | Atleta | Nasc. | UF | | Reac | Marca | |
|------|-----|-------|---------------------------|------------|-----|---|-------|-------|----|
| 1 | 51 | 34672 | Hederson Alves Estefani | 11/09/1991 | BRA |  | 0.160 | 51.02 | 10 |
| 2 | 161 | 0 | Alejandro Chala | 02/08/1991 | ECU |  | 0.251 | 51.11 | 6 |
| 3 | 73 | 34271 | Vinicius Paixao Guimaraes | 03/08/1991 | BRA |  | 0.159 | 51.69 | 4 |
| 4 | 141 | 0 | Jefferson Valencia | 20/10/1994 | COL |  | 0.296 | 52.57 | 3 |
| 5 | 2 | 0 | Andres Mendoza | 30/09/1990 | ARG |  | 0.188 | 52.59 | 2 |
| 6 | 113 | 0 | Alejandro Peirano | 11/03/1993 | CHI |  | 0.217 | 53.44 | 1 |

Término da Prova : 14:03:24

Resultado Oficial - 4ª Etapa

Temperatura Inicial/Final : 26 - 24C
Umidade Inicial/Final: 46 - 51%

Arremesso do Peso - Feminino - Final

| | Recorde | Nome | Clube | Local | Data |
|----|---------|-----------------------|-------|---------|-----------|
| RA | 19.02 | Geisa Rafaela Arcanjo | BRA | Londres | 06/08/201 |

| Col | No. | CBAt | Atleta | Nasc. | UF | | 1 | 2 | 3 | 4 | 5 | 6 | Marca | |
|-----|-----|-------|--------------------------|------------|-----|---|-------|-------|-------|-------|-------|-------|-------|----|
| 1 | 89 | 30995 | Geisa Rafaela Arcanjo | 19/09/1991 | BRA |  | 18.32 | 18.43 | x | x | 17.32 | 18.06 | 18.43 | 10 |
| 2 | 193 | 0 | Alessandra Gamboa Dulong | 24/02/1992 | PER |  | 15.57 | 14.94 | 15.41 | 15.21 | - | 15.06 | 15.57 | 6 |
| 3 | 104 | 31036 | Renata Tavares Severiano | 02/06/1990 | BRA |  | 14.32 | 14.94 | 14.33 | x | 14.88 | 14.71 | 14.94 | 4 |
| 4 | 234 | 0 | Giohanny Rojas D. | 09/03/1992 | VEN |  | 13.65 | 14.12 | 14.07 | 14.02 | 13.87 | 13.99 | 14.12 | 3 |
| 5 | 128 | 0 | Ivana Gallardo | 20/03/1993 | CHI |  | x | x | x | 13.92 | x | 13.17 | 13.92 | 2 |
| 6 | 230 | 0 | Elizabeth Y. Alvarez C. | 30/06/1993 | VEN |  | 12.33 | x | 12.26 | 11.24 | 12.09 | x | 12.33 | 1 |

Término da Prova : 14:30:19

Resultado Oficial - 4ª Etapa

Temperatura Inicial/Final : 25 - 26 c
Umidade Inicial/Final: 47 - 46%

Lançamento do Dardo - Masculino - Decatlo

| | Recorde | Nome | Clube | Local | Data |
|----|---------|------------------------|-------|---------|-----------|
| RA | 79.87 | Braian Ezequiel Toledo | ARG | Manresa | 24/07/201 |

| Col | No. | CBA | Atleta | Nasc. | UF | | 1 | 2 | 3 | 4 | 5 | 6 | Marca | |
|-----|-----|-------|------------------------------|------------|-----|---|-------|-------|-------|---|---|---|-------|-----|
| 1 | 226 | 0 | Oscar A. Campos V. | 18/05/1992 | VEN |  | 56.87 | 58.91 | 52.92 | | | | 58.91 | 721 |
| 2 | 227 | 0 | Ricardo D. Herrada G. | 08/06/1991 | VEN |  | 54.39 | 52.52 | 53.55 | | | | 54.39 | 654 |
| 3 | 10 | 0 | Guillermo Ruggeri | 26/03/1992 | ARG |  | 43.76 | 53.67 | 52.08 | | | | 53.67 | 643 |
| 4 | 64 | 31127 | Pedro Franco de Almeida de L | 29/03/1990 | BRA |  | 44.77 | 43.50 | 45.47 | | | | 45.47 | 522 |
| 5 | 48 | 34738 | Estevão de Souza Lima | 15/10/1992 | BRA |  | 44.20 | x | 42.89 | | | | 44.20 | 503 |
| 6 | 9 | 0 | Fidel Baucero | 22/10/1990 | ARG |  | x | 43.48 | 43.80 | | | | 43.80 | 497 |
| 7 | 121 | 0 | Matias Dallaserra | 01/08/1991 | CHI |  | x | 43.29 | 43.52 | | | | 43.52 | 493 |








Término da Prova : 14:11:32

Resultado Oficial - 4ª Etapa

Temperatura Inicial/Final : 25 - 25 C
Umidade Inicial/Final: 47 - 51%

Salto em Altura - Feminino - Final

| | Recorde | Nome | Clube | Local | Data |
|----|---------|-----------------------|-------|----------|-----------|
| RA | 1.96 | Solange Marilú Wittev | ARG | Oristano | 08/09/199 |

| Col | No. | CBA | Atleta | Nasc. | UF | | 1,55 | 1,60 | 1,65 | 1,70 | 1,73 | Marca | |
|-----|-----|-------|---------------------------|------------|-----|---|-------|-------|-------|-------|-------|-------|----|
| | | | | | | | 1,76 | 1,80 | | | | | |
| 1 | 175 | 0 | Rios Kashani | 07/02/1991 | PAN |  | - | o | o | o | o | 1.76 | 10 |
| | | | | | | | x o | x x x | | | | | |
| 2 | 157 | 0 | Nulfa Palacios | 14/06/1992 | COL |  | - | - | - | x o | o | 1.73 | 6 |
| | | | | | | | x x x | | | | | | |
| 3 | 240 | 0 | Yulimar Rojas R. | 21/10/1995 | VEN |  | - | - | o | o | x x o | 1.73 | 4 |
| | | | | | | | x x x | | | | | | |
| 4 | 86 | 34480 | Fernanda Amaral Paslauski | 12/11/1993 | BRA |  | - | o | o | o | x x x | 1.70 | 3 |
| | | | | | | | | | | | | | |
| 5 | 102 | 36273 | Mariana Ribeiro da Silva | 12/09/1993 | BRA |  | o | o | o | x o | x x x | 1.70 | 2 |
| | | | | | | | | | | | | | |
| 6 | 229 | 0 | Ariana K. Gutierrez L. | 14/08/1995 | VEN |  | o | o | o | x x x | | 1.65 | 1 |
| | | | | | | | | | | | | | |
| 7 | 211 | 0 | Lorena Aires | 08/08/1995 | URU |  | o | o | x x o | x x x | | 1.65 | |
| | | | | | | | | | | | | | |



Término da Prova : 14:58:22

Resultado Oficial - 4ª Etapa

Temperatura Inicial/Final : 25 - 24
Umidade Inicial/Final: 47 - 52

Salto em Distância - Feminino - Heptatlo

| | Recorde | Nome | Clube | Local | Data |
|----|------------|----------------------|-------|-----------|-----------|
| RA | 6.63 (1.3) | Keila da Silva Costa | BRA | São Paulo | 17/06/200 |

| Col | No. | CBA | Atleta | Nasc. | UF | | 1 | 2 | 3 | 4 | 5 | 6 | Marca | |
|-----|-----|-------|----------------------------|------------|-----|---|------|------|------|---|---|---|-------|-----|
| 1 | 111 | 26735 | Vanessa Chefer Spinola | 05/03/1990 | BRA |  | 5.83 | 5.85 | 5.98 | | | | 5.98 | 843 |
| | | | | | | | 0.7 | 2.2 | 0.8 | | | | 0.8 | |
| 2 | 196 | 0 | Melissa Arana Chiesa | 22/12/1990 | PER |  | 5.01 | x | 5.22 | | | | 5.22 | 620 |
| | | | | | | | -0.1 | | 2.7 | | | | 2.7 | |
| 3 | 182 | 0 | Mariza Karabia | 25/11/1991 | PAR |  | 5.11 | x | 5.03 | | | | 5.11 | 589 |
| | | | | | | | 2.1 | | 2.4 | | | | 2.1 | |
| 4 | 106 | 41208 | Tamara Alexandrino de Sous | 08/09/1993 | BRA |  | 4.82 | 4.92 | 4.96 | | | | 4.96 | 548 |
| | | | | | | | 1.1 | 0.7 | 1.4 | | | | 1.4 | |

Término da Prova : 14:14:31

Resultado Oficial - 4ª Etapa

Temperatura: 24.0°C

Umidade: 50%

Vento:

400 m c/barreiras - Feminino - Final

| | Recorde | Nome | Clube | Local | Data |
|----|---------|------------------------|-------|-------------|------------|
| RA | 56.08 | Perla Regina dos Santo | BRA | São Caetano | 04/25/2003 |

| Col. | No. | CBAt | Atleta | Nasc. | UF | Reac | Marca | |
|------|-----|-------|---------------------------------|------------|-----|-------|---------|----|
| 1 | 207 | 0 | Deborah Rodriguez | 02/12/1992 | URU | 0.400 | 57.63 | 10 |
| 2 | 235 | 0 | Magdalena Mendoza G. | 20/10/1990 | VEN | | 58.09 | 6 |
| 3 | 84 | 40567 | Debora dos Santos | 13/01/1992 | BRA | 0.567 | 59.14 | 4 |
| 4 | 129 | 0 | Javiera Errazuriz | 12/10/1990 | CHI | 0.218 | 59.57 | 3 |
| 5 | 231 | 0 | Estefani M. Balladares P. | 26/11/1992 | VEN | 0.266 | 1.00.68 | 2 |
| 6 | 103 | 46329 | Melissa Rodrigues Lobo da Silva | 26/09/1993 | BRA | 0.265 | 1.04.11 | 1 |
| 7 | 153 | 0 | Juliet Caballero | 21/02/1994 | COL | | 1.08.47 | |
| | 195 | 0 | Maitte Torres Cordova | 04/09/1993 | PER | 0.176 | DNF | |

Término da Prova : 14:19:01

Resultado Oficial - 4ª Etapa


Temperatura: 24.0°C

Umidade: 50%

Vento:

800 m - Masculino - Final

| | Recorde | Nome | Clube | Local | Data |
|----|---------|----------------------|-------|-------|------------|
| RA | 1.41.77 | Joaquim Carvalho Cru | BRA | Köln | 08/26/1984 |

| Col. | No. | CBAt | Atleta | Nasc. | UF | Reac | Marca | |
|------|-----|-------|---------------------------------|------------|-----|---|---------|----|
| 1 | 125 | 0 | Tomas Squella | 18/10/1991 | CHI |  | 1.48.06 | 10 |
| 2 | 5 | 0 | David Diaz Franco | 04/09/1990 | ARG |  | 1.48.34 | 6 |
| 3 | 222 | 0 | Lucirio A. Garrido A. | 08/04/1992 | VEN |  | 1.48.60 | 4 |
| 4 | 118 | 0 | Ivan Lopez | 10/03/1990 | CHI |  | 1.49.29 | 3 |
| 5 | 13 | 0 | Juan Sebastian Veja | 02/03/1991 | ARG |  | 1.51.76 | 2 |
| 6 | 40 | 31977 | Alex Sandro Jesus de Oliveira | 27/03/1992 | BRA |  | 1.52.43 | 1 |
| 7 | 186 | 0 | Diaz Diaz Edmundo | 02/02/1993 | PER |  | 1.53.39 | |
| 8 | 206 | 0 | Milton Castro | 22/05/1990 | URU |  | 1.54.04 | |
| 9 | 38 | 46450 | Adriano Felipe Pereira do Carmo | 04/09/1993 | BRA |  | 1.55.99 | |

Parcial:

400m - 53.01 - 40

Término da Prova : 14:32:25

Resultado Oficial - 4ª Etapa






Temperatura: 24.4°C

Umidade: 51%

Vento:

800 m - Feminino - Final

| | Recorde | Nome | Clube | Local | Data |
|----|---------|------------------------|-------|----------------|------------|
| RA | 2.00.37 | Luciana de Paula Mende | BRA | La-Ch-de-Fonds | 08/08/1993 |

| Col. | No. | CBA | Atleta | Nasc. | UF | Reac | Marca | |
|------|-----|-------|----------------------------|------------|-----|---|---------|----|
| 1 | 93 | 24682 | Jessica Gonzaga dos Santos | 21/03/1991 | BRA |  | 2.07.42 | 10 |
| 2 | 22 | 0 | Evangelina Thomas | 16/11/1991 | ARG |  | 2.08.15 | 6 |
| 3 | 166 | 0 | Andrea Calderon | 05/03/1993 | ECU |  | 2.08.51 | 4 |
| 4 | 26 | 0 | Mariana Borelli | 30/10/1992 | ARG |  | 2.09.44 | 3 |
| 5 | 85 | 32908 | Erika Oliveira Lima | 13/08/1993 | BRA |  | 2.12.41 | 2 |

Parcial:

400m - 1.02.85 - 85

Término da Prova : 14:50:34

Resultado Oficial - 4ª Etapa




Temperatura: 24.4°C

Umidade: 51%

Vento:

10000 m - Feminino - Final

| | Recorde | Nome | Clube | Local | Data |
|----|----------|-------------------------|-------|------------|------------|
| RA | 33.23.12 | Erika Alejandra Oliveir | CHI | Concepción | 11/30/1996 |

| Col. | No. | CBA | Atleta | Nasc. | UF | Reac | Marca | |
|------|-----|-------|-------------------------------|------------|-----|---|----------|----|
| 1 | 23 | 0 | Florencia Borelli | 30/10/1992 | ARG |  | 35.29.08 | 10 |
| 2 | 76 | 45757 | Adriana Cristina Silva da Luz | 09/11/1992 | BRA |  | 35.37.32 | 6 |
| 3 | 110 | 37620 | Valdilene dos Santos Silva | 18/12/1991 | BRA |  | 35.54.22 | 4 |

Parciais:

1000m - 3.30.46 - 76

2000m - 7.02.17 - 76

3000m - 10.38.20 - 76

4000m - 14.13.77 - 76

5000m - 17.51.22 - 76

6000m - 21.29.79 - 76

7000m - 25.04.26 - 76

8000m - 28.38.40 - 23

9000m - 32.06.47 - 23


Término da Prova : 15:37:27

Resultado Oficial - 4ª Etapa

Temperatura Inicial/Final : 23 - 22
Umidade Inicial/Final: 58 - 55

Salto Triplo - Masculino - Final

| | Recorde | Nome | Clube | Local | Data |
|----|----------|-------------------------|-------|-----------|-----------|
| RA | 17.89a (| João Carlos de Oliveira | BRA | México C. | 15/10/197 |

| Col | No. | CBA | Atleta | Nasc. | UF | | 1 | 2 | 3 | 4 | 5 | 6 | Marca | |
|-----|-----|-------|-------------------------|------------|-----|---|-------|-------|-------|-------|-------|-------|-------|----|
| 1 | 58 | 34886 | Jonathan Henrique Silva | 21/07/1991 | BRA |  | 15.55 | 15.98 | - | x | - | 16.19 | 16.19 | 10 |
| | | | | | | | -0.0 | -1.0 | | | | 2.4 | 2.4 | |
| 2 | 55 | 34737 | Jean Cassimiro Rosa | 01/02/1990 | BRA |  | 15.43 | 15.68 | x | - | x | 14.66 | 15.68 | 6 |
| | | | | | | | 1.6 | 2.7 | | | | -0.5 | 2.7 | |
| 3 | 138 | 0 | Divie Murillo | 03/06/1993 | COL |  | 13.55 | 15.07 | 14.64 | 14.83 | 15.19 | 15.37 | 15.37 | 4 |
| | | | | | | | 0.9 | 1.4 | 0.6 | -0.6 | 1.0 | 0.5 | 0.5 | |




Término da Prova : 15:43:55

Resultado Oficial - 4ª Etapa

Temperatura Inicial/Final : 24 - 24C
Umidade Inicial/Final: 50 - 53%

Lançamento do Dardo - Feminino - Heptatlo

| | Recorde | Nome | Clube | Local | Data |
|----|---------|-----------------|-------|----------|-----------|
| RA | 59.32a | Flor Denis Ruiz | COL | Medellín | 28/04/201 |

| Col | No. | CBAt | Atleta | Nasc. | UF | | 1 | 2 | 3 | 4 | 5 | 6 | Marca | |
|-----|-----|-------|----------------------------|------------|-----|---|-------|-------|-------|---|---|---|-------|-----|
| 1 | 111 | 26735 | Vanessa Chefer Spinola | 05/03/1990 | BRA |  | 38.23 | 42.42 | 39.59 | | | | 42.42 | 714 |
| 2 | 182 | 0 | Mariza Karabia | 25/11/1991 | PAR |  | 36.54 | 40.15 | 40.26 | | | | 40.26 | 672 |
| 3 | 106 | 41208 | Tamara Alexandrino de Sous | 08/09/1993 | BRA |  | 37.44 | 35.73 | 33.81 | | | | 37.44 | 618 |
| 4 | 196 | 0 | Melissa Arana Chiesa | 22/12/1990 | PER |  | 27.73 | 29.86 | 32.79 | | | | 32.79 | 530 |

Término da Prova : 15:00:39

Resultado Oficial - 4ª Etapa


Temperatura: 19.0°C

Umidade: 72%

Vento:

1500 m - Masculino - Decatlo

| | Recorde | Nome | Clube | Local | Data |
|----|---------|----------------------|-------|--------|------------|
| RA | 3.35.70 | Joaquim Carvalho Cru | BRA | Eugene | 06/01/1985 |

| Col. | No. | CBAt | Atleta | Nasc. | UF | Reac | Marca | |
|------|-----|-------|---------------------------------|------------|-----|---|---------|-----|
| 1 | 9 | 0 | Fidel Baucero | 22/10/1990 | ARG |  | 4.25.11 | 777 |
| 2 | 121 | 0 | Matias Dallserra | 01/08/1991 | CHI |  | 4.25.89 | 772 |
| 3 | 226 | 0 | Oscar A. Campos V. | 18/05/1992 | VEN |  | 4.38.72 | 688 |
| 4 | 64 | 31127 | Pedro Franco de Almeida de Lima | 29/03/1990 | BRA |  | 4.38.87 | 687 |
| 5 | 48 | 34738 | Estevão de Souza Lima | 15/10/1992 | BRA |  | 4.40.79 | 675 |
| 6 | 10 | 0 | Guillermo Ruggeri | 26/03/1992 | ARG |  | 4.48.28 | 629 |
| 7 | 227 | 0 | Ricardo D. Herrada G. | 08/06/1991 | VEN |  | 4.56.98 | 577 |

Parciais:

400m - 1.04.29 - 48

800m - 2.19.15 - 48

1200m - 3.36.12 - 9

Término da Prova : 15:58:39

Resultado Oficial - 4ª Etapa

Temperatura:

Umidade:

Vento:

Decatlo - Masculino - Final

| | Recorde | Nome | Clube | Local | Data |
|----|---------|-------------------------|-------|--------|------------|
| RA | 8.266 | Pedro Ferreira da Silva | BRA | Walnut | 04/23/1987 |

| Col. | No. | CBAAt | Atleta | Nasc. | UF | Reac | Marca | |
|------|-----|-------|---------------------------------|------------|-----|---|-------|----|
| 1 | 10 | 0 | Guillermo Ruggeri | 26/03/1992 | ARG |  | 7203 | 20 |
| 2 | 227 | 0 | Ricardo D. Herrada G. | 08/06/1991 | VEN |  | 6930 | 12 |
| 3 | 226 | 0 | Oscar A. Campos V. | 18/05/1992 | VEN |  | 6878 | 8 |
| 4 | 64 | 31127 | Pedro Franco de Almeida de Lima | 29/03/1990 | BRA |  | 6874 | 6 |
| 5 | 121 | 0 | Matias Dallserra | 01/08/1991 | CHI |  | 6700 | 4 |
| 6 | 9 | 0 | Fidel Baucero | 22/10/1990 | ARG |  | 6549 | 2 |
| 7 | 48 | 34738 | Estevão de Souza Lima | 15/10/1992 | BRA |  | 6535 | |

Término da Prova : 17:07:33

Resultado Oficial - 4ª Etapa

Temperatura: 19.0°C

Umidade: 70%

Vento:

4x400 m - Feminino - Final

| | Recorde | Nome | Clube | Local | Data |
|----|----------|------|-------|----------|------------|
| RA | 3.36.74a | COL | COL | Medellín | 09/25/2011 |

| Col. | No. | CBAt | Atleta | Nasc. | UF | Reac | Marca | |
|------|-----|-------|--|------------|-----|------|---------|----|
| 1 | 80 | 32729 | Barbara Farias de Oliveira | 12/03/1991 | BRA | | 3.41.16 | 20 |
| | 83 | 43077 | Dandadeua Asteria de Souza Brites da Silva | 09/02/1994 | | | | |
| | 84 | 40567 | Debora dos Santos | 13/01/1992 | | | | |
| | 93 | 24682 | Jessica Gonzaga dos Santos | 21/03/1991 | | | | |
| 2 | 129 | 0 | Javiera Errazuriz | 12/10/1990 | CHI | | 3.42.25 | 12 |
| | 133 | 0 | Yaritzza Travisani | 01/06/1993 | | | | |
| | 131 | 0 | Paula Goni | 26/03/1991 | | | | |
| | 127 | 0 | Isidora Jimenez | 10/08/1993 | | | | |
| 3 | 19 | 0 | Ayelen Diogo Maria | 11/12/1991 | ARG | | 3.58.86 | 8 |
| | 26 | 0 | Mariana Borelli | 30/10/1992 | | | | |
| | 28 | 0 | Victoria Woodward | 26/11/1991 | | | | |
| | 22 | 0 | Evangelina Thomas | 16/11/1991 | | | | |
| | 235 | 0 | Magdalena Mendoza G. | 20/10/1990 | VEN | | DNF | |
| | 231 | 0 | Estefani M. Balladares P. | 26/11/1992 | | | | |
| | 236 | 0 | Nelsibeth C. Villalobos N. | 20/01/1991 | | | | |
| | 237 | 0 | Nercely D. Soto S. | 23/08/1990 | | | | |

Término da Prova : 16:12:44

Resultado Oficial - 4ª Etapa

Temperatura: 18.0°C

Umidade: 70%

Vento:

4x400 m - Masculino - Final

| | Recorde | Nome | Clube | Local | Data |
|----|---------|------|-------|--------------|------------|
| RA | 3.03.05 | BRA | BRA | Barquisimeto | 06/10/2012 |

| Col. | No. | CBA | Atleta | Nasc. | UF | Reac | Marca | |
|------|-----|-------|--------------------------------|------------|-----|---|-----------|----|
| 1 | 44 | 38285 | Anderson Machado dos Santos | 01/06/1992 | BRA |  | 3.07.44 | 20 |
| | 74 | 32655 | Willian Batista Carvalho | 15/09/1992 | |  | | |
| | 57 | 31120 | Jonathan Henrique da Silva | 17/08/1990 | |  | | |
| | 65 | 46739 | Pedro Luiz Burmann de Oliveira | 17/02/1992 | |  | | |
| 2 | 225 | 0 | Noel R. Campos T. | 08/10/1993 | VEN |  | 3.08.56 | 12 |
| | 222 | 0 | Lucirio A. Garrido A. | 08/04/1992 | |  | | |
| | 218 | 0 | Cleiderman D. Medina M. | 18/11/1991 | |  | | |
| | 216 | 0 | Arturo J. Ramirez A. | 19/04/1991 | |  | | |
| 3 | 191 | 0 | Portilla Luza Jordy | 20/05/1993 | PER |  | 3.14.18 | 8 |
| | 189 | 0 | Martinez Chiroque Andy | 28/09/1993 | |  | | |
| | 186 | 0 | Diaz Diaz Edmundo | 02/02/1993 | |  | | |
| | 187 | 0 | Herrera Castro Paulo | 30/05/1994 | |  | | |
| 4 | 2 | 0 | Andres Mendoza | 30/09/1990 | ARG |  | 3.14.95 | 6 |
| | 5 | 0 | David Diaz Franco | 04/09/1990 | |  | | |
| | 13 | 0 | Juan Sebastian Veja | 02/03/1991 | |  | | |
| | 6 | 0 | Fabio Martinez | 20/10/1990 | |  | | |
| 5 | 123 | 0 | Patricio Colarte | 08/01/1994 | CHI |  | 3.18.09 | 4 |
| | 113 | 0 | Alejandro Peirano | 11/03/1993 | |  | | |
| | 118 | 0 | Ivan Lopez | 10/03/1990 | |  | | |
| | 125 | 0 | Tomas Squella | 18/10/1991 | |  | | |
| | 143 | 0 | Jose Gregorio Lemos | 04/06/1994 | COL |  | DQ 170.20 | |
| | 134 | 0 | Alejandro Perlaza | 04/06/1994 | |  | | |
| | 141 | 0 | Jefferson Valencia | 20/10/1994 | |  | | |
| | 136 | 0 | Bernardo Bolyes | 06/01/1994 | |  | | |

Término da Prova : 16:45:29

Resultado Oficial - 4ª Etapa





Temperatura: 19.0°C

Umidade: 71%

Vento:

800 m - Feminino - Heptatlo

| | Recorde | Nome | Clube | Local | Data |
|----|---------|------------------------|-------|----------------|------------|
| RA | 2.00.37 | Luciana de Paula Mende | BRA | La-Ch-de-Fonds | 08/08/1993 |

| Col. | No. | CBAAt | Atleta | Nasc. | UF | Reac | Marca | |
|------|-----|-------|-----------------------------|------------|-----|---|---------|-----|
| 1 | 111 | 26735 | Vanessa Chefer Spinola | 05/03/1990 | BRA |  | 2.20.00 | 824 |
| 2 | 196 | 0 | Melissa Arana Chiesa | 22/12/1990 | PER |  | 2.30.36 | 688 |
| 3 | 182 | 0 | Mariza Karabia | 25/11/1991 | PAR |  | 2.46.68 | 499 |
| 4 | 106 | 41208 | Tamara Alexandrino de Sousa | 08/09/1993 | BRA |  | 3.04.78 | 322 |

Parcial:

400m - 1.05.25 - 111

Término da Prova : 16:00:07

Resultado Oficial - 4ª Etapa

Temperatura:

Umidade:

Vento:









Heptatlo - Feminino - Final

| | Recorde | Nome | Clube | Local | Data |
|----|---------|----------------------|-------|---------|------------|
| RA | 6.015 | Vanessa Chefer Spino | BRA | Maringá | 09/09/2012 |





| Col. | No. | CBAt | Atleta | Nasc. | UF | Reac | Marca | |
|------|-----|-------|-----------------------------|------------|-----|------|-------|----|
| 1 | 111 | 26735 | Vanessa Chefer Spinola | 05/03/1990 | BRA | | 5899 | 20 |
| 2 | 106 | 41208 | Tamara Alexandrino de Sousa | 08/09/1993 | BRA | | 4870 | 12 |
| 3 | 182 | 0 | Mariza Karabia | 25/11/1991 | PAR | | 4581 | 8 |
| 4 | 196 | 0 | Melissa Arana Chiesa | 22/12/1990 | PER | | 4351 | 6 |

Término da Prova : 16:03:47

Resultado Final Decatlo

| Pos | Nº | Cbat | Nome | Nascimento | UF | | Pontos |
|-----|-----|-------|--|------------|-----|---|--------|
| 1 | 10 | 0 | Guillermo Ruggeri | 03/26/1992 | ARG |  | 7203 |
| | | | 10.94 6.41 12.84 1.88 48.59 14.60 36.90 4.10 53.67 4.48.28 | | | | |
| 2 | 227 | 0 | Ricardo D. Herrada G. | 06/08/1991 | VEN |  | 6930 |
| | | | 11.53 6.99 11.80 1.82 51.73 15.15 37.38 4.40 54.39 4.56.98 | | | | |
| 3 | 226 | 0 | Oscar A. Campos V. | 05/18/1992 | VEN |  | 6878 |
| | | | 11.25 6.86 11.34 1.76 50.98 15.90 33.63 4.20 58.91 4.38.72 | | | | |
| 4 | 64 | 31127 | Pedro Franco de Almeida de Lima | 03/29/1990 | BRA |  | 6874 |
| | | | 11.54 6.78 11.06 1.91 49.82 15.72 38.08 4.20 45.47 4.38.87 | | | | |
| 5 | 121 | 0 | Matias Dallaserra | 08/01/1991 | CHI |  | 6700 |
| | | | 11.40 6.50 12.84 1.85 51.47 16.12 35.81 3.90 43.52 4.25.89 | | | | |
| 6 | 9 | 0 | Fidel Baucero | 10/22/1990 | ARG |  | 6549 |
| | | | 11.59 6.53 10.32 1.85 50.27 15.87 32.94 3.90 43.80 4.25.11 | | | | |
| 7 | 48 | 34738 | Estevão de Souza Lima | 10/15/1992 | BRA |  | 6535 |
| | | | 11.71 7.01 10.70 1.85 52.55 15.96 35.75 4.00 44.20 4.40.79 | | | | |
| 8 | 143 | 0 | Jose Gregorio Lemos | 06/04/1994 | COL |  | 5118 |
| | | | 11.56 6.27 15.35 1.82 51.92 15.61 45.26 NM | | | | |

Resultado Final Heptatlo

| Pos | Nº | Cbat | Nome | Nascimento | UF | | Pontos |
|-----|-----|-------|---|------------|-----|---|--------|
| 1 | 111 | 26735 | Vanessa Chefer Spinola | 03/05/1990 | BRA |  | 5899 |
| | | | 14.34 1.75 13.52 24.76 5.98 42.42 2.20.00 | | | | |
| 2 | 106 | 41208 | Tamara Alexandrino de Sousa | 09/08/1993 | BRA |  | 4870 |
| | | | 14.11 1.75 13.64 26.75 4.96 37.44 3.04.78 | | | | |
| 3 | 182 | 0 | Mariza Karabia | 11/25/1991 | PAR |  | 4581 |
| | | | 15.04 1.57 10.65 27.00 5.11 40.26 2.46.68 | | | | |
| 4 | 196 | 0 | Melissa Arana Chiesa | 12/22/1990 | PER |  | 4351 |
| | | | 16.18 1.51 9.49 27.23 5.22 32.79 2.30.36 | | | | |

Quadro Final de Medalhas

Masculino

| UF | Ouro | Prata | Bronze | Total |
|-----|------|-------|--------|-------|
| BRA | 14 | 6 | 5 | 25 |
| ARG | 3 | 4 | 2 | 9 |
| CHI | 3 | 3 | 3 | 9 |
| COL | 1 | 4 | 2 | 7 |
| VEN | 1 | 3 | 4 | 8 |
| PER | 0 | 1 | 2 | 3 |
| ECU | 0 | 1 | 0 | 1 |
| GUY | 0 | 0 | 2 | 2 |
| URU | 0 | 0 | 1 | 1 |
| BOL | 0 | 0 | 1 | 1 |

Quadro Final de Medalhas

Feminino

| UF | Ouro | Prata | Bronze | Total |
|-----|------|-------|--------|-------|
| BRA | 10 | 8 | 8 | 26 |
| COL | 3 | 3 | 1 | 7 |
| VEN | 2 | 5 | 1 | 8 |
| PER | 2 | 2 | 1 | 5 |
| CHI | 1 | 2 | 1 | 4 |
| ARG | 1 | 1 | 6 | 8 |
| ECU | 1 | 0 | 2 | 3 |
| URU | 1 | 0 | 1 | 2 |
| PAN | 1 | 0 | 0 | 1 |
| BOL | 0 | 1 | 0 | 1 |
| PAR | 0 | 0 | 1 | 1 |

Quadro Final de Medalhas

Geral

| UF | Ouro | Prata | Bronze | Total |
|-----|------|-------|--------|-------|
| BRA | 24 | 14 | 13 | 51 |
| COL | 4 | 7 | 3 | 14 |
| ARG | 4 | 5 | 8 | 17 |
| CHI | 4 | 5 | 4 | 13 |
| VEN | 3 | 8 | 5 | 16 |
| PER | 2 | 3 | 3 | 8 |
| ECU | 1 | 1 | 2 | 4 |
| URU | 1 | 0 | 2 | 3 |
| PAN | 1 | 0 | 0 | 1 |
| BOL | 0 | 1 | 1 | 2 |
| GUY | 0 | 0 | 2 | 2 |
| PAR | 0 | 0 | 1 | 1 |

Resultado Oficial - Pontuação

Masculino

| Pos. | Clube | Pontos |
|------|-------|--------|
| 1 | BRA | 250 |
| 2 | ARG | 97 |
| 3 | CHI | 82 |
| 4 | VEN | 64 |
| 5 | COL | 62 |
| 6 | PER | 26 |
| 7 | ECU | 16 |
| 8 | GUY | 11 |
| 9 | BOL | 7 |
| 10 | URU | 4 |
| 11 | PAR | 2 |

Resultado Oficial - Pontuação

Feminino

| Pos. | Clube | Pontos |
|------|-------|--------|
| 1 | BRA | 244 |
| 2 | COL | 75 |
| 3 | VEN | 74 |
| 4 | ARG | 54 |
| 5 | CHI | 50 |
| 6 | PER | 45 |
| 7 | ECU | 18 |
| 8 | URU | 14 |
| 9 | PAR | 11 |
| 10 | PAN | 10 |
| 11 | BOL | 6 |

Resultado Oficial - Pontuação

Geral

| Pos. | Clube | Pontos |
|------|-------|--------|
| 1 | BRA | 494 |
| 2 | ARG | 151 |
| 3 | VEN | 138 |
| 4 | COL | 137 |
| 5 | CHI | 132 |
| 6 | PER | 71 |
| 7 | ECU | 34 |
| 8 | URU | 18 |
| 9 | PAR | 13 |
| | BOL | 13 |
| 11 | GUY | 11 |
| 12 | PAN | 10 |

Melhores Atletas

Feminino

Geisa Rafaela Arcanjo - BRA

Masculino

Darlan Romani - BRA