

MEMORIA 2013/ Licencias y Clubes

n°	LICENCIAS Y CLUBES FEDERADOS EN 2013	E / I	Ac/An/D	Ar	C	M	N	O/P	TOTAL NACIONAL			Clubes
									TOTALES Licencias			
									Masculinas	Femeninas	TOTAL	
1	ACTIVIDADES SUBACUÁTICAS		Ac						27.336	4.414	31.750	991
2	AERONÁUTICA					M	N		4.112	182	4.294	474
3	AJEDREZ								20.893	1.257	22.150	911
4	ATLETISMO							O	37.017	25.338	62.355	1.203
5	AUTOMOVILISMO					M			12.194	1.332	13.526	263
6	BADMINTON							O	3.978	2.826	6.804	241
7	BAILE DEPORTIVO								978	1.264	2.242	117
8	BALONCESTO		E					O	255.405	144.748	400.153	3.968
9	BALONMANO		E					O	63.328	28.491	91.819	848
10	BÉISBOL Y SÓFBOL		E						3.270	1.119	4.389	81
11	BILLAR								2.227	26	2.253	301
12	BOLOS								5.935	969	6.904	208
13	BOXEO				C			O	2.812	196	3.008	145
14	CAZA		An	Ar				N	349.826	939	350.765	5.398
15	CICLISMO							N O	62.874	2.465	65.339	3.177
16	COLOMBICULTURA		An					N	20.669	2.264	22.933	1.033
17	COLOMBÓFILA		An					N	3.905	171	4.076	165
18	DEP. DISCAPACIDAD FÍSICA		D					P	1.715	491	2.206	123
19	DEP. DISCAPACIDAD INTELECT.		D						2.115	1.094	3.209	159
20	DEP. PARA CIEGOS		D					P	1.590	436	2.026	0
21	DEP. PARA SORDOS		D						488	127	615	31
22	DEP. PARALÍTICOS CEREBRALES		D					P	804	434	1.238	99
23	DEPORTES DE HIELO							N O	1.202	881	2.083	38
24	DEPORTES DE INVIERNO							N O	1.934	1.130	3.064	193
25	ESGRIMA			Ar	C			O	3.951	2.163	6.114	216
26	ESPELEOLOGÍA							N	1.798	792	2.590	129
27	ESQUÍ NAÚTICO		Ac			M			450	183	633	32
28	FÚTBOL		E					O	815.381	40.606	855.987	21.584
29	FÚTBOL AMERICANO		E						3.918	545	4.463	86
30	GALGOS		An					N	9.298	882	10.180	547
31	GIMNASIA							O	2.919	27.903	30.822	434
32	GOLF							O	206.528	88.356	294.884	591
33	HALTEROFILIA							O	1.823	422	2.245	94
34	HÍPICA		An					O	15.698	32.132	47.830	766
35	HOCKEY		E					O	7.475	4.433	11.908	115
36	JUDO				C			O	85.334	21.132	106.466	996
37	KARATE				C				43.490	17.905	61.395	1.376
38	KICKBOXING				C				1.671	361	2.032	106
39	LUCHAS OLÍMPICAS				C			O	9.760	2.608	12.368	237
40	MONTAÑA Y ESCALADA							N	119.422	49.766	169.188	2.083
41	MOTOCICLISMO					M			17.221	606	17.827	946
42	MOTONÁUTICA		Ac			M			445	44	489	208
43	NATACIÓN		Ac					O	33.562	27.684	61.246	723
44	ORIENTACIÓN							N	11.834	7.088	18.922	148
45	PADEL								29.907	13.405	43.312	788
46	PATINAJE								19.530	25.656	45.186	966
47	PELOTA								11.066	1.186	12.252	447
48	PENTATLÓN MODERNO		An	Ar	C			O	106	58	164	15
49	PESCA Y CASTING							N	53.976	2.913	56.889	1.354
50	PETANCA								18.435	4.768	23.203	950
51	PIRAGÜISMO		Ac					O	5.087	1.322	6.409	287
52	POLO		E	An					474	78	552	29
53	REMO		Ac					O	7.474	3.074	10.548	122
54	RUGBY		E					O	22.083	1.680	23.763	224
55	SALVAMENTO Y SOCORRISMO		Ac						6.656	3.985	10.641	63
56	SQUASH								1.608	309	1.917	79
57	SURF		Ac						16.266	6.983	23.249	145
58	TAEKWONDO				C			O	20.882	13.418	34.300	627
59	TENIS							O	64.957	24.873	89.830	1.252
60	TENIS DE MESA							O	9.004	1.108	10.112	515
61	TIRO A VUELO		An	Ar					1.709	120	1.829	38
62	TIRO CON ARCO			Ar				O	6.032	1.313	7.345	381
63	TIRO OLÍMPICO			Ar				O	50.976	4.607	55.583	712
64	TRIATLÓN							N O	20.434	3.807	24.241	904
65	VELA		Ac					O	22.597	12.168	34.765	465
66	VOLEIBOL		E					O	14.764	36.991	51.755	416
TOTALES									2.682.608	712.027	3.394.635	62.363

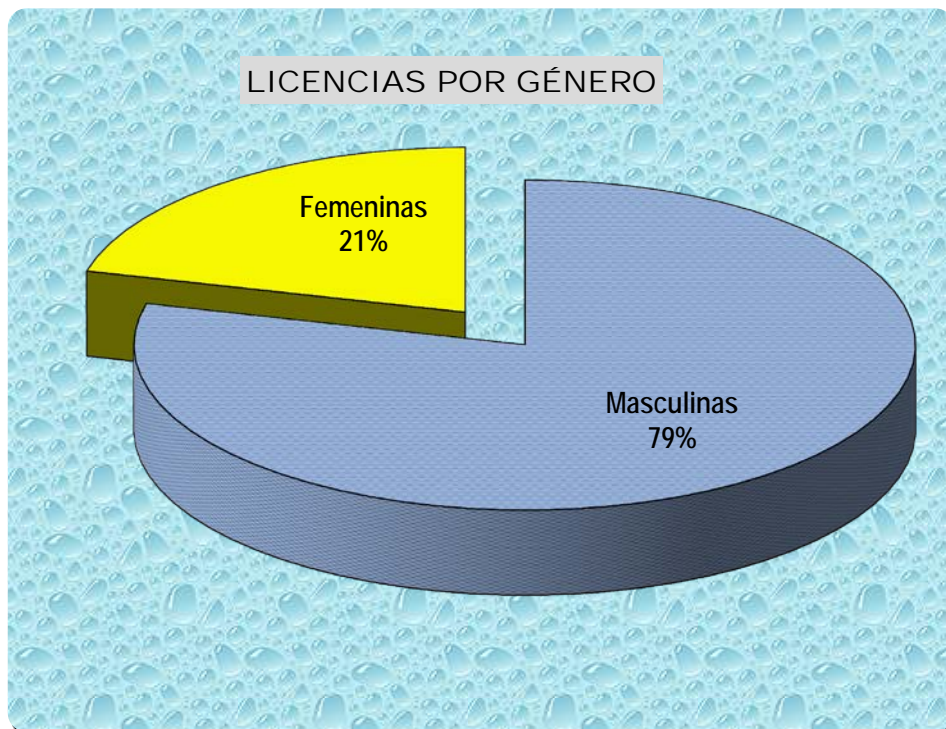
Ac	En Medio Acuático
An	Con Animales
Ar	Con Armas
C	De Combate
D	De Minusválidos
E	Por Equipos
M	Con Motor
N	En Medio Natural
O	Olimpicas
P	Paraolimpicas

79,02%

20,98%

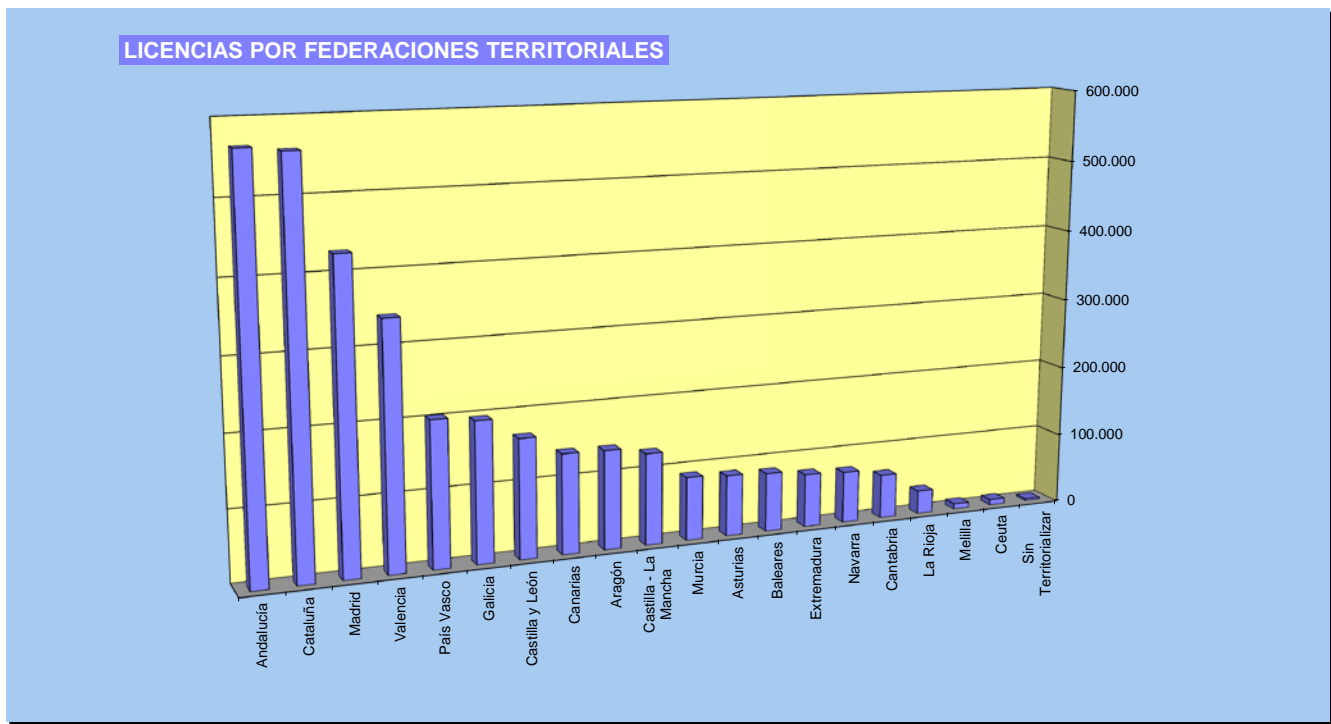
MEMORIA 2013/ Licencias y Clubes

Masculinas	Femeninas	TOTAL
2.682.608	712.027	3.394.635
79,0%	21,0%	



MEMORIA 2013/ Licencias y Clubes

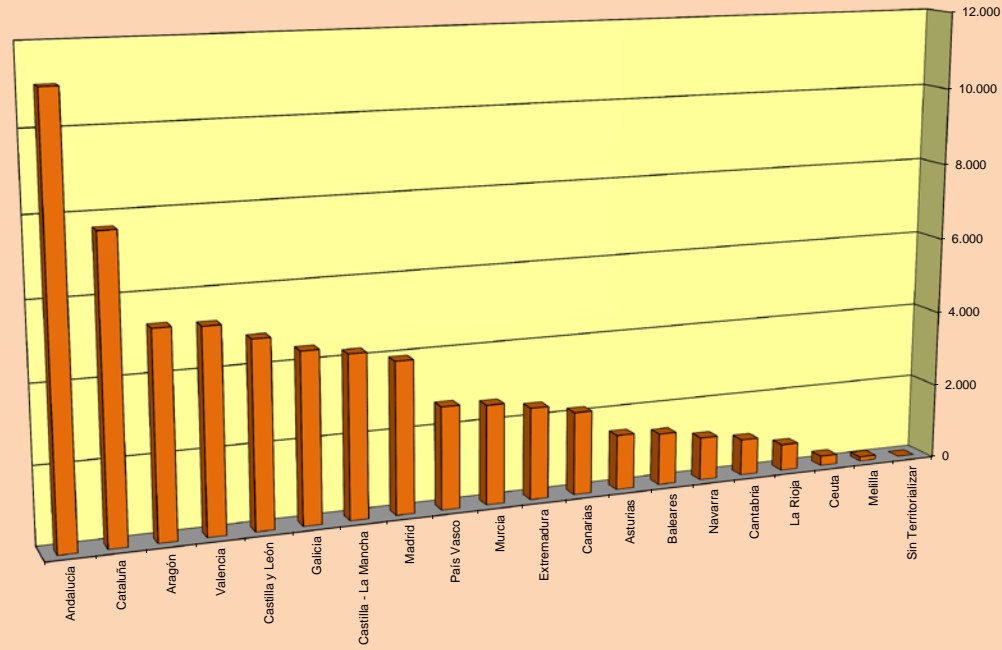
FEDERACION	Andalucía	Cataluña	Madrid	Valencia	Pais Vasco	Galicia	Castilla y León	Canarias	Aragón	Castilla - La Mancha	Murcia	Asturias	Baleares	Extremadura	Navarra	Cantabria	La Rioja	Melilla	Ceuta	Sin Territorializar	TOTAL
Licencias	564.756	558.667	428.072	341.744	203.886	196.962	167.511	140.831	139.596	129.290	89.838	86.333	83.463	75.753	73.270	62.803	33.328	7.934	7.852	2.746	3.394.635



MEMORIA 2013/ Licencias y Clubes

FEDERACION	Andalucía	Cataluña	Aragón	Valencia	Castilla y León	Galicia	Castilla - La Mancha	Madrid	País Vasco	Murcia	Extremadura	Canarias	Asturias	Baleares	Navarra	Cantabria	La Rioja	Ceuta	Melilla	Sin Territorializar	TOTAL
Licencias	11.023	7.666	5.271	5.220	4.807	4.409	4.230	3.941	2.673	2.595	2.402	2.166	1.443	1.358	1.133	958	699	259	110	0	62.363

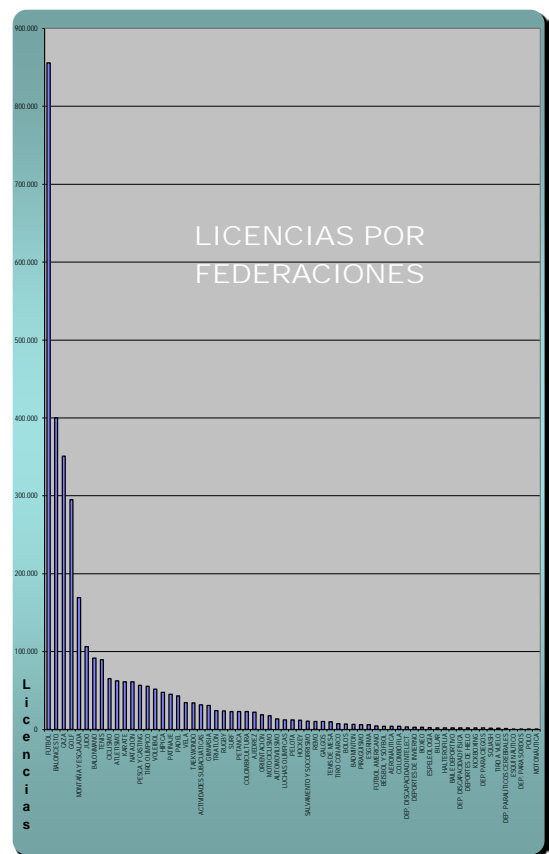
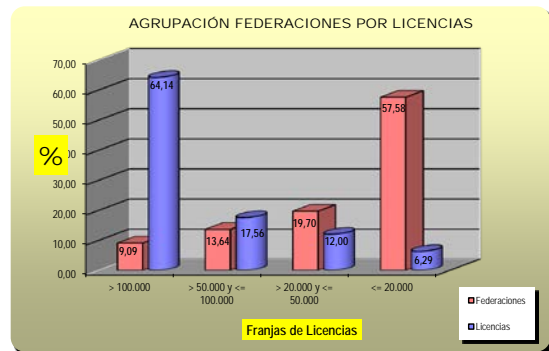
LICENCIAS POR FEDERACIONES TERRITORIALES



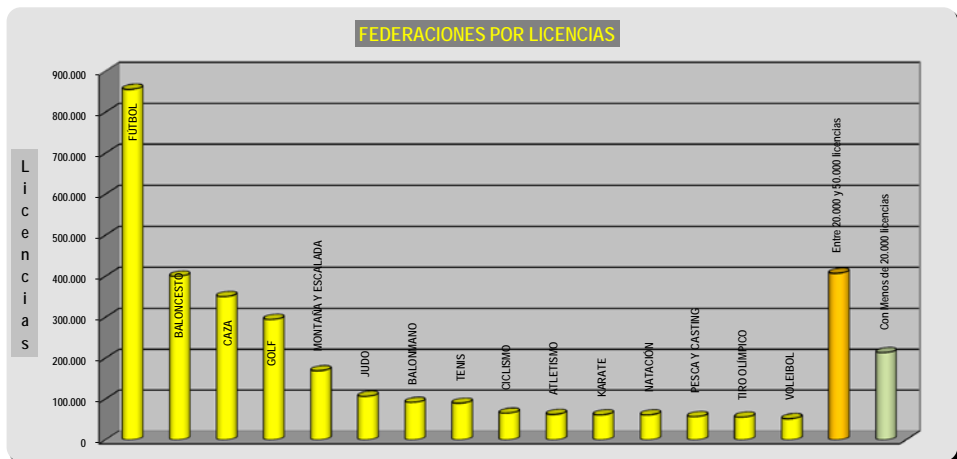
MEMORIA 2013/ Licencias y Clubes

nº	CLASIFICACIÓN DE FEDERACIONES por LICENCIAS en 2013	Licencias	%	AGRUPACIONES por nº LICENCIAS
1	FÚTBOL	855.987	25,22	Con Más de 100.000 licencias 6 Federaciones Suma licencias: 2.177.443 64,14 %
2	BALONCESTO	400.153	11,79	
3	CAZA	350.765	10,33	
4	GOLF	294.884	8,69	
5	MONTAÑA Y ESCALADA	169.188	4,98	
6	JUDO	106.466	3,14	
7	BALONMANO	91.819	2,70	Entre 50.000 y 100.000 licencias 9 Federaciones Suma licencias: 596.211 17,56 %
8	TENIS	89.830	2,65	
9	CICLISMO	65.339	1,92	
10	ATLETISMO	62.355	1,84	
11	KARATE	61.395	1,81	
12	NATACIÓN	61.246	1,80	
13	PESCA Y CASTING	56.889	1,68	
14	TIRO OLÍMPICO	55.583	1,64	
15	VOLEIBOL	51.755	1,52	
16	HÍPICA	47.830	1,41	Entre 20.000 y 50.000 licencias 13 Federaciones Suma licencias: 407.504 12,00 %
17	PATINAJE	45.186	1,33	
18	PADEL	43.312	1,28	
19	VELA	34.765	1,02	
20	TAEKWONDO	34.300	1,01	
21	ACTIVIDADES SUBACUÁTICAS	31.750	0,94	
22	GIMNASIA	30.822	0,91	
23	TRIATLÓN	24.241	0,71	
24	RUGBY	23.763	0,70	
25	SURF	23.249	0,68	
26	PETANCA	23.203	0,68	
27	COLOMBICULTURA	22.933	0,68	
28	AJEDREZ	22.150	0,65	
29	ORIENTACIÓN	18.922	0,56	Con Menos de 20.000 licencias 38 Federaciones Suma licencias: 213.477 6,29 %
30	MOTOCICLISMO	17.827	0,53	
31	AUTOMOVILISMO	13.526	0,40	
32	LUCHAS OLÍMPICAS	12.368	0,36	
33	PELOTA	12.252	0,36	
34	HOCKEY	11.908	0,35	
35	SALVAMENTO Y SOCORRISMO	10.641	0,31	
36	REMO	10.548	0,31	
37	GALGOS	10.180	0,30	
38	TENIS DE MESA	10.112	0,30	
39	TIRO CON ARCO	7.345	0,22	
40	BOLOS	6.904	0,20	
41	BADMINTON	6.804	0,20	
42	PIRAGÜISMO	6.409	0,19	
43	ESGRIMA	6.114	0,18	
44	FÚTBOL AMERICANO	4.463	0,13	
45	BÉISBOL Y SÓFBOL	4.389	0,13	
46	AERONÁUTICA	4.294	0,13	
47	COLOMBÓFILA	4.076	0,12	
48	DEP. DISCAPACIDAD INTELECT.	3.209	0,09	
49	DEPORTES DE INVIERNO	3.064	0,09	
50	BOXEO	3.008	0,09	
51	ESPELEOLOGÍA	2.590	0,08	
52	BILLAR	2.253	0,07	
53	HALTEROFILIA	2.245	0,07	
54	BAILE DEPORTIVO	2.242	0,07	
55	DEP. DISCAPACIDAD FÍSICA	2.206	0,06	
56	DEPORTES DE HIELO	2.083	0,06	
57	KICKBOXING	2.032	0,06	
58	DEP. PARA CIEGOS	2.026	0,06	
59	SQUASH	1.917	0,06	
60	TIRO A VUELO	1.829	0,05	
61	DEP. PARALÍTICOS CEREBRALES	1.238	0,04	
62	ESQUÍ NÁUTICO	633	0,02	
63	DEP. PARA SORDOS	615	0,02	
64	POLO	552	0,02	
65	MOTONÁUTICA	489	0,01	
66	PENTATLÓN MODERNO	164	0,00	
TOTALES		3.394.635	100,00	

Franjas por Licencias	FFEE	%	Licencias	%
> 100.000	6	9,09	2.177.443	64,14
> 50.000 y <= 100.000	9	13,64	596.211	17,56
> 20.000 y <= 50.000	13	19,70	407.504	12,00
<= 20.000	38	57,58	213.477	6,29
Totales	66	100,00	3.394.635	100,00



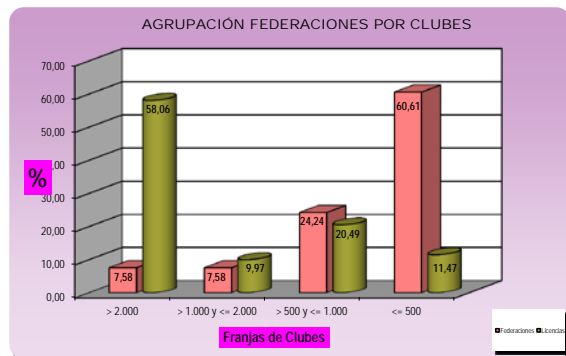
Federaciones (Resumen)	Licencias
1 FÚTBOL	855.987
2 BALONCESTO	400.153
3 CAZA	350.765
4 GOLF	294.884
5 MONTAÑA Y ESCALADA	169.188
6 JUDO	106.466
7 BALONMANO	91.819
8 TENIS	89.830
9 CICLISMO	65.339
10 ATLETISMO	62.355
11 KARATE	61.395
12 NATACIÓN	61.246
13 PESCA Y CASTING	56.889
14 TIRO OLÍMPICO	55.583
15 VOLEIBOL	51.755
16 Entre 20.000 y 50.000 licencias	407.504
17 Con Menos de 20.000 licencias	213.477
Total	3.394.635



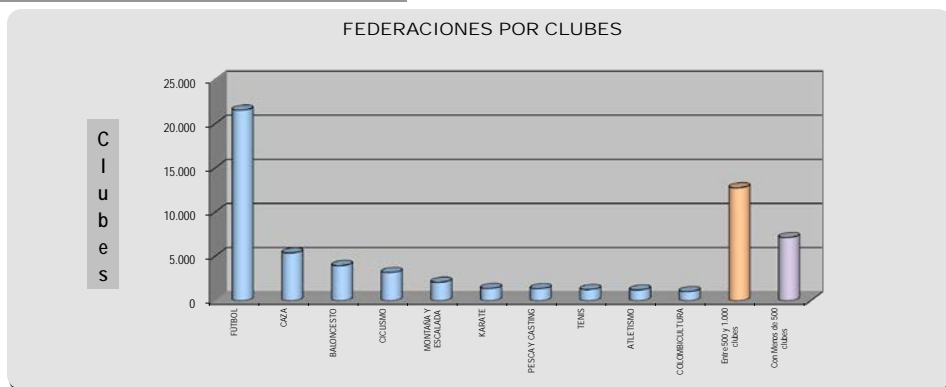
MEMORIA 2013/ Licencias y Clubes

nº	CLASIFICACIÓN DE FEDERACIONES por CLUBES federados en 2013	Clubes	%	AGRUPACIÓN por nº de CLUBES
1	FÚTBOL	21.584	34,61	Con Más de 2.000 clubes 5 Federaciones Suma clubes: 36.210 58,06 % 27336
2	CAZA	5.398	8,66	
3	BALONCESTO	3.968	6,36	
4	CICLISMO	3.177	5,09	
5	MONTAÑA Y ESCALADA	2.083	3,34	
6	KARATE	1.376	2,21	Entre 1.000 y 2.000 clubes 5 Federaciones Suma clubes: 6.218 9,97 %
7	PESCA Y CASTING	1.354	2,17	
8	TENIS	1.252	2,01	
9	ATLETISMO	1.203	1,93	
10	COLOMBICULTURA	1.033	1,66	
11	JUDO	996	1,60	Entre 500 y 1.000 clubes 16 Federaciones Suma clubes: 12.781 20,49 % 368934
12	ACTIVIDADES SUBACUÁTICAS	991	1,59	
13	PATINAJE	966	1,55	
14	PETANCA	950	1,52	
15	MOTOCICLISMO	946	1,52	
16	AJEDREZ	911	1,46	Con Menos de 500 clubes 40 Federaciones Suma clubes: 7.154 11,47 %
17	TRIATLÓN	904	1,45	
18	BALONMANO	848	1,36	
19	PADEL	788	1,26	
20	HÍPICA	766	1,23	
21	NATACIÓN	723	1,16	
22	TIRO OLÍMPICO	712	1,14	
23	TAEKWONDO	627	1,01	
24	GOLF	591	0,95	
25	GALGOS	547	0,88	
26	TENIS DE MESA	515	0,83	
27	AERONÁUTICA	474	0,76	
28	VELA	465	0,75	
29	PELOTA	447	0,72	
30	GINNASIA	434	0,70	
31	VOLEIBOL	416	0,67	
32	TIRO CON ARCO	381	0,61	
33	BILLAR	301	0,48	
34	PIRAGÜISMO	287	0,46	
35	AUTOMOVILISMO	263	0,42	
36	BADMINTON	241	0,39	
37	LUCHAS OLÍMPICAS	237	0,38	
38	RUGBY	224	0,36	
39	ESGRIMA	216	0,35	
40	BOLOS	208	0,33	
41	MOTONÁUTICA	208	0,33	
42	DEPORTES DE INVIERNO	193	0,31	
43	COLOMBÓFILA	165	0,26	
44	DEP. DISCAPACIDAD INTELCT.	159	0,25	
45	ORIENTACIÓN	148	0,24	
46	BOXEO	145	0,23	
47	SURF	145	0,23	
48	ESPELEOLOGÍA	129	0,21	
49	DEP. DISCAPACIDAD FÍSICA	123	0,20	
50	REMO	122	0,20	
51	BAILE DEPORTIVO	117	0,19	
52	HOCKEY	115	0,18	
53	KICKBOXING	106	0,17	
54	DEP. PARALÍTICOS CEREBRALES	99	0,16	
55	HALTEROFILIA	94	0,15	
56	FÚTBOL AMERICANO	86	0,14	
57	BÉISBOL Y SÓFBOL	81	0,13	
58	SQUASH	79	0,13	
59	SALVAMENTO Y SOCORRISMO	63	0,10	
60	DEPORTES DE HIELO	38	0,06	
61	TIRO A VUELO	38	0,06	
62	ESQUÍ NÁUTICO	32	0,05	
63	DEP. PARA SORDOS	31	0,05	
64	POLO	29	0,05	
65	PENTATLÓN MODERNO	15	0,02	
66	DEP. PARA CIEGOS	0	0,00	
TOTALES		62.363	100	

Franjas por nº Clubes	FFEE	%	nº Clubes	%
> 2.000	5	7,58	36.210	58,06
> 1.000 y <= 2.000	5	7,58	6.218	9,97
> 500 y <= 1.000	16	24,24	12.781	20,49
<= 500	40	60,61	7.154	11,47
Totales	66	100,00	62.363	100,00



Federaciones (Resumen)	Clubes
1 FÚTBOL	21.584
2 CAZA	5.398
3 BALONCESTO	3.968
4 CICLISMO	3.177
5 MONTAÑA Y ESCALADA	2.083
6 KARATE	1.376
7 PESCA Y CASTING	1.354
8 TENIS	1.252
9 ATLETISMO	1.203
10 COLOMBICULTURA	1.033
11 Entre 500 y 1.000 clubes	12.781
12 Con Menos de 500 clubes	7.154
Total	62.363



MEMORIA 2013/ Licencias y Clubes

OTRAS CLASIFICACIONES DE LOS DEPORTES FEDERADOS EN 2013

nº	Deporte Federado	Licencias
POR EQUIPOS (E)		
1	FÚTBOL	855.987
2	BALONCESTO	400.153
3	BALONMANO	91.819
4	VOLEIBOL	51.755
5	RUGBY	23.763
6	PATINAJE-Hockey Patines	15.787
7	HOCKEY	11.908
8	NATACIÓN-Waterpolo	9.797
9	FÚTBOL AMERICANO	4.463
10	BÉISBOL Y SÓFBOL	4.389
11	PATINAJE-Hockey Línea	3.395
12	DEPORTES DE HIELO-Hockey Hielo	1.009
13	POLO	552
14	HÍPICA-Horseball	550
15	ACT. SUBAC.-Hockey Subacuático	150
16	ACT. SUBAC.-Rugby Subacuático	130
Suma por Equipos		1.475.607 43,5%
INDIVIDUALES (I)		
51 Federaciones		
(detrayendo Hockey Hielo, sobre Patines/ Línea, Hockey y Rugby Subacuático, Horseball y Waterpolo)		
5 Federaciones de Discapacitados		
Suma Individuales		1.919.028 56,5%
TOTAL		3.394.635

nº	Deporte Federado	Licencias
EN MEDIO ACUÁTICO (Ac)		
1	NATACIÓN	61.246
2	VELA	34.765
3	ACTIVIDADES SUBACUÁTICAS	31.750
4	SURF	23.249
5	SALVAMENTO Y SOCORRISMO	10.641
6	REMO	10.548
7	PIRAGÜISMO	6.409
8	ESQUI NAÚTICO	633
9	MOTONAUTICA	489
Suma		179.730
CON ANIMALES (An)		
1	CAZA	350.765
2	HÍPICA	47.830
3	COLOMBICULTURA	22.933
4	GALGOS	10.180
5	COLOMBÓFILA	4.076
6	TIRO A VUELO	1.829
7	POLO	552
8	PENTATLÓN MODERNO	164
Suma		438.329
CON ARMAS (Ar)		
1	CAZA	350.765
2	TIRO OLIMPICO	55.583
3	TIRO CON ARCO	7.345
4	ESGRIMA	6.114
5	TIRO A VUELO	1.829
6	PENTATLÓN MODERNO	164
Suma		421.800

MEMORIA 2013/ Licencias y Clubes

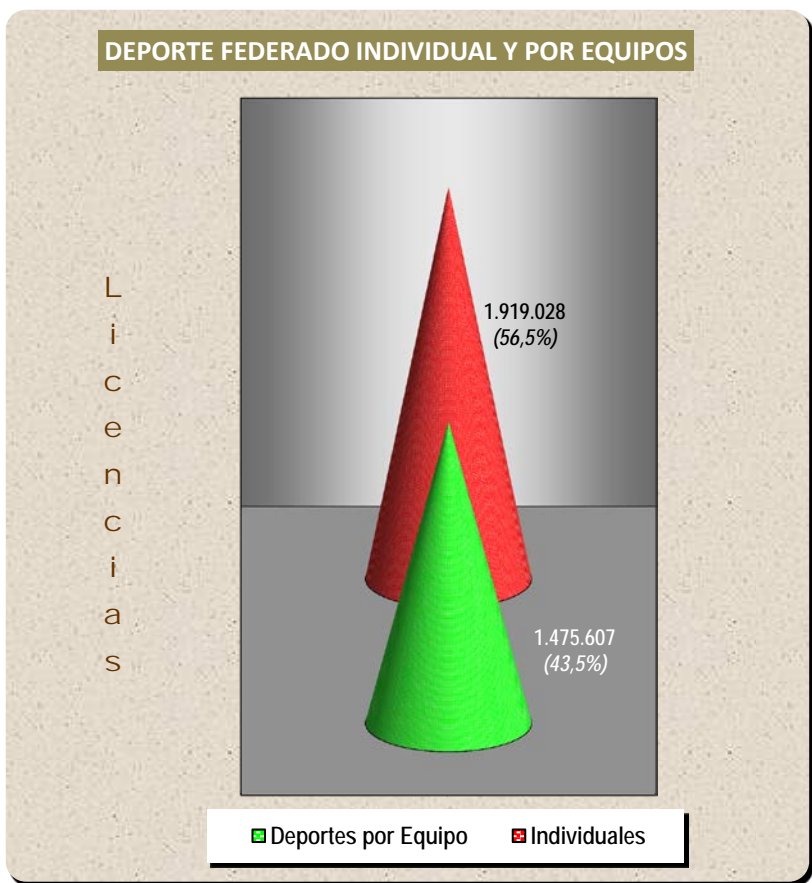
DE COMBATE (C)		
1	JUDO	106.466
2	KARATE	61.395
3	TAEKWONDO	34.300
4	LUCHAS OLÍMPICAS	12.368
5	ESGRIMA	6.114
6	BOXEO	3.008
7	KICKBOXING	2.032
8	PENTATLON MODERNO	164
Suma		225.847

DE DISCAPACITADOS (D)		
1	DEP. DISCAPACIDAD INTELECT.	3.209
2	DEP. DISCAPACIDAD FÍSICA	2.206
3	DEP. PARA CIEGOS	2.026
4	DEP. PARALÍTICOS CEREBRALES	1.238
5	DEP. PARA SORDOS	615
Suma		9.294

CON MOTOR (M)		
1	MOTOCICLISMO	17.827
2	AUTOMOVILISMO	13.526
3	AERONÁUTICA	4.294
4	ESQUI NAUTICO	633
5	MOTONÁUTICA	489
Suma		36.769

EN MEDIO NATURAL (N)		
1	CAZA	350.765
2	MONTAÑA Y ESCALADA	169.188
3	CICLISMO	65.339
4	PESCA Y CASTING	56.889
5	TRIATLÓN	24.241
6	COLOMBICULTURA	22.933
7	ORIENTACIÓN	18.922
8	GALGOS	10.180
9	AERONÁUTICA	4.294
10	COLOMBOFILIA	4.076
11	DEPORTES DE INVIERNO	3.064
12	ESPELEOLOGÍA	2.590
13	DEPORTES DE HIELO	2.083
Suma		734.564

Resumen de CLASIFICACIONES			
TOTAL LICENCIAS		3.394.635	%
INDIVIDUALES (I)		1.919.028	56,5%
POR EQUIPOS (E)		1.475.607	43,5%
1	EN MEDIO NATURAL (N)	734.564	21,6%
2	CON ANIMALES (An)	438.329	12,9%
3	CON ARMAS (Ar)	421.800	12,4%
4	DE COMBATE (C)	225.847	6,7%
5	EN MEDIO ACUÁTICO (Ac)	179.730	5,3%
6	CON MOTOR (M)	36.769	1,1%
7	DE DISCAPACITADOS (D)	9.294	0,3%



EVOLUCION DEL NUMERO DE LICENCIAS DE LAS FEDERACIONES ESPAÑOLAS
AÑOS 1983 - 2012

AÑOS	1983	1984*	1985*	1986*	1987*	1988*	1989	1990	1991**	1992	1993	1994	1995	1996	1997	1998	1999	2000	2001	2002	2003	2004	2005	2006	2007	2008	2009	2010	2011	2012	2013
HOMBRES	1.451.285	1.661.285	1.563.208	1.687.552	1.444.503	1.371.399	1.567.035	875.310	1.272.133	1.383.119	1.425.398	1.470.293	1.487.499	1.939.618	1.587.635	1.518.758	1.522.918	1.639.727	1.281.136	2.112.900	2.289.970	2.344.146	2.452.218	2.520.303	2.613.878	2.711.066	2.786.194	2.814.139	2.824.805	2.777.082	2.682.608
MUJERES	308.028	304.281	304.591	312.597	298.537	326.720	380.601	336.863	327.284	365.557	367.326	401.218	375.139	356.788	421.206	430.621	428.555	423.647	389.933	406.092	468.773	546.164	563.550	576.877	620.180	683.768	684.465	706.053	723.313	721.766	712.027
SIN DESGLOSAR	255.059	289.650	300.010	248.969	557.528	862.386	397.568	1.106.865	667.440	645.781	688.003	623.119	645.564	221.373	556.680	586.039	620.895	581.158	849.055	210.156	117.488	141.290	122.433	93.784	91.926	0					
Total	2.014.372	2.255.216	2.167.809	2.249.118	2.300.568	2.560.505	2.345.204	2.319.038	2.266.857	2.394.457	2.480.727	2.494.630	2.508.202	2.517.779	2.565.521	2.535.418	2.572.368	2.644.532	2.520.124	2.729.148	2.876.231	3.031.600	3.138.201	3.190.964	3.325.984	3.394.834	3.470.659	3.520.192	3.548.118	3.498.848	3.394.635

* La Federación de Ajedrez registró como licencias de la misma las correspondientes a la campaña escolar de los años 1984 al 88 que llegaron a ser 305.630. A partir de ese año y al no continuar dicha campaña el maximo ha sido de 25.070.

** En ese año las federaciones de Judo y Pelota no pudieron contabilizar todas las licencias territoriales.

