




# ANNUARIO STATISTICO 2014



IL MINISTERO DEGLI AFFARI ESTERI  
IN CIFRE

MINISTERO DEGLI AFFARI ESTERI  
SEGRETERIA GENERALE  
UFFICIO DI STATISTICA



**SISTAN**  
SISTEMA STATISTICO  
NAZIONALE



# **Annuario statistico 2014**

**Il Ministero degli Affari Esteri  
in cifre**

**Ministero degli Affari Esteri  
Segreteria Generale  
Ufficio di Statistica**



**SISTAN**  
SISTEMA STATISTICO  
NAZIONALE



## SOMMARIO INTERATTIVO

|   |            |
|---|------------|
| <b>Prefazione</b>                                       | <b>5</b>   |
| <b>Introduzione e note metodologiche</b>                | <b>7</b>   |
| <b>Capitolo 1 - Organizzazione e risorse</b>            | <b>11</b>  |
| <b>Sintesi introduttiva</b>                             | <b>15</b>  |
| <b>Organizzazione e risorse umane</b>                   | <b>25</b>  |
| <b>Risorse finanziarie</b>                              | <b>64</b>  |
| <b>Altri dati</b>                                       | <b>66</b>  |
| <b>Capitolo 2 - Attività e servizi</b>                  | <b>67</b>  |
| <b>Sintesi introduttiva</b>                             | <b>75</b>  |
| <b>Rapporti internazionali</b>                          | <b>88</b>  |
| <b>Promozione della cultura e della lingua italiana</b> | <b>97</b>  |
| <b>Italiani all'estero</b>                              | <b>118</b> |
| <b>Visti d'ingresso in Italia</b>                       | <b>144</b> |
| <b>Cooperazione allo sviluppo</b>                       | <b>151</b> |
| <b>Comunicazione e informazione</b>                     | <b>162</b> |
| <b>Diplomazia economica</b>                             | <b>165</b> |
| <b>Rapporti con il Parlamento</b>                       | <b>166</b> |
| <b>Capitolo 3 - Altri Paesi</b>                         | <b>167</b> |
| <b>Sintesi introduttiva</b>                             | <b>169</b> |
| <b>Organizzazione</b>                                   | <b>171</b> |
| <b>Risorse umane</b>                                    | <b>172</b> |
| <b>Risorse finanziarie</b>                              | <b>173</b> |
| <b>Altri dati</b>                                       | <b>174</b> |



## PREFAZIONE

Il racconto in cifre della politica estera e delle strutture per la sua attuazione costituisce la tela di fondo dell'Annuario statistico del Ministero degli Affari Esteri. La pubblicazione giunge oggi alla sua quindicesima edizione e si propone quale strumento di consultazione sulle differenti materie trattate da questa Amministrazione.

Confluiscono quindi nell'Annuario statistico 2014 le informazioni su una serie di attività misurabili e sull'organizzazione e le risorse umane e finanziarie, utili per delineare la fisionomia complessiva del MAE e della sua rete diplomatico-consolare.

Il panorama riflette una dinamica positiva nell'impegno al servizio dei cittadini italiani e stranieri, delle istituzioni, delle imprese e della società civile, pur in uno scenario segnato da contrazioni della spesa pubblica. Gestione delle relazioni internazionali, visti di ingresso in Italia, servizi consolari per gli italiani all'estero, sostegno all'internazionalizzazione delle imprese, lingua e cultura italiana si confermano infatti quali elementi qualificanti di una diplomazia che anche nel 2013 ha lavorato per la ripresa e per la crescita del Paese.

È proseguito l'impegno nel settore dei visti d'ingresso, per favorire i flussi turistici e di affari nel nostro Paese. Il numero dei visti rilasciati ha superato per la prima volta i 2 milioni (2.125.465), ponendo l'Italia, con un visto emesso ogni 15 secondi, al secondo posto fra i Paesi Schengen, con un incremento del 13,5% rispetto al 2012.

A queste cifre occorre associare numeri non contemplati nelle pagine seguenti, quali ad esempio i potenziali acquirenti di beni e servizi che giungono in Italia con un visto o gli introiti per l'Erario dalle percezioni consolari realizzati con il sistema dei visti (104 milioni di Euro nel 2013).

La diplomazia economica italiana ha rafforzato la sua azione a sostegno dell'internazionalizzazione delle imprese e della diffusione di informazioni per gli operatori (8.064 bandi di gara comunicati e 10.464 utenti della newsletter Diplomazia Economica Italiana), attraverso un esercizio di coordinamento del sistema Paese e una nuova mappatura di aree e opportunità per l'imprenditoria italiana all'estero.

Crescono del 3,6% gli italiani registrati nelle anagrafi consolari, con una moltiplicazione dei servizi connessi (+17,5% passaporti rilasciati, +5,5% atti di stato civile) per una popolazione di 4.828.279 italiani residenti all'estero. In un contesto economico di minore propensione alla spesa per cultura e tempo libero la rete degli Istituti Italiani di cultura potenzia e diversifica l'offerta dei corsi di lingua italiana (+9%), per attirare nuove fasce di pubblico nelle sedi, nelle biblioteche e negli spazi espositivi e divulgativi.

Le molteplici attività del MAE e della sua rete diplomatico consolare non emergerebbero nella loro dimensione visuale senza una comunicazione efficace: nel 2013 importanti innovazioni sono state integrate nel sito web della

Farnesina, che ha registrato oltre 5 milioni di accessi. Una scatola trasparente di contenuti immediati e multimediali, che focalizza ogni giorno attività del Ministro degli Esteri, iniziative prioritarie di politica estera e informazioni per i cittadini e per le imprese.

Anche nel 2013 i processi di informatizzazione e di dematerializzazione dei flussi documentali hanno comportato economie e semplificazioni amministrative. Meno confortanti, purtroppo, i numeri attinenti alle risorse umane con una diminuzione nel personale di ruolo del 21% nell'ultimo decennio e la riduzione della rete diplomatico-consolare di 25 sedi dal 2004 ad oggi, in un contesto solo parzialmente compensato dalla presenza di uno stabile contingente di impiegati a contratto nelle rispettive sedi.

Pur se non rilevate in questa pubblicazione, occorre evidenziare come molti risultati e successi qui illustrati siano conseguiti anche grazie alle oltre 300.000 ore di lavoro supplementare delle donne e degli uomini della Farnesina.

Con questi numeri il Ministero degli Affari Esteri si avvicina al semestre di Presidenza europeo, in un quadro di risorse finanziarie limitate ma con le quali la nostra Amministrazione ha l'ambizione di fronteggiare nuovi impegni e di rappresentare l'Italia con l'efficienza e l'innovazione di una struttura pronta al cambiamento e alle sue sfide.

Maggio 2014

MICHELE VALENSISE  
Segretario Generale

## INTRODUZIONE E NOTE METODOLOGICHE

L'Annuario statistico è realizzato dall'Ufficio di Statistica del Ministero degli Affari Esteri che raccoglie, analizza ed elabora i dati forniti dalle Direzioni generali e dai Servizi competenti.

Il Ministero degli Affari Esteri, in qualità di membro del Sistema Statistico Nazionale (SISTAN), cura le seguenti elaborazioni inserite nel Programma Statistico Nazionale (PSN):

### PUBBLICA AMMINISTRAZIONE E ISTITUZIONI PRIVATE

Rete diplomatico-consolare

Uffici commerciali all'estero

Cooperazione allo sviluppo  
Impegni ed erogazioni per Paese destinatario

### ISTRUZIONE, FORMAZIONE, CULTURA E ATTIVITÀ RICREATIVA

Istituzioni scolastiche italiane all'estero

Borse di studio a cittadini stranieri

### POPOLAZIONE E FAMIGLIA; CONDIZIONI DI VITA E PARTECIPAZIONE SOCIALE

Italiani iscritti in anagrafe consolare

Visti di ingresso in Italia

### GIUSTIZIA E SICUREZZA

Casi di sottrazione internazionale di minori italiani trattati dal MAE

Detenuti italiani all'estero



## NOTE METODOLOGICHE

- ▶ il riferimento temporale è il 31 dicembre di ogni anno;
- ▶ ove non diversamente specificato le tabelle si riferiscono all'anno 2013;
- ▶ il trattino - (o lo spazio vuoto) indica che il fenomeno non esiste o che i casi non si sono verificati;
- ▶ nd indica che i dati non sono disponibili;
- ▶ le composizioni percentuali sono arrotondate e pertanto la somma dei valori percentuali può non risultare uguale a 100;
- ▶ all'interno delle tavole statistiche Paesi e sedi sono elencati in ordine alfabetico;
- ▶ per il 2013 nel confronto tra le aree geografiche occorre tener presente l'effetto dell'ingresso della Croazia nell'Unione Europea e la conseguente uscita dall'area extra UE;
- ▶ le principali abbreviazioni e sigle utilizzate nel documento sono elencate in ordine alfabetico nella tabella A;
- ▶ i Paesi sono raggruppati in sei aree geografiche e all'interno di ciascuna elencati in ordine alfabetico (tabella B).

### TABELLA A) - ELENCO DELLE ABBREVIAZIONI UTILIZZATE

|      |   |
|------|---|
| CERI | Cerimoniale diplomatico della Repubblica                                      |
| DGAI | Direzione generale per l'amministrazione, l'informatica e le comunicazioni    |
| DGAP | Direzione generale per gli affari politici e di sicurezza                     |
| DGCS | Direzione generale per la cooperazione allo sviluppo                          |
| DGIT | Direzione generale per gli italiani all'estero e le politiche migratorie      |
| DGMO | Direzione generale per la mondializzazione e le questioni globali             |
| DGRI | Direzione generale per le risorse e l'innovazione                             |
| DGSP | Direzione generale per la promozione del sistema Paese                        |
| DGUE | Direzione generale per l'Unione Europea                                       |
| GABI | Gabinetto dell'On. Ministro   |
| ISPE | Ispettorato generale del Ministero e degli uffici all'estero                  |
| PCM  | Presidenza del Consiglio dei Ministri   |
| SEGR | Segreteria generale   |
| SGCT | Servizio per gli affari giuridici, del contenzioso diplomatico e dei trattati |
| STAM | Servizio per la stampa e la comunicazione istituzionale                       |

|          |  |
|----------|--|
| ADB      | Asian Development Bank   |
| AFDB     | African Development Bank   |
| CERN     | Centro Europeo per le Ricerche Nucleari  |
| EBRD     | European Bank for Reconstruction and Development                                       |
| ECB      | European Central Bank  |
| EIB      | European Investment Bank   |
| EMBL     | European Molecular Biology Laboratory  |
| EPO      | European Patent Office   |
| ESA      | European Space Agency  |
| ESO      | European Southern Observatory  |
| FAO      | Food and Agriculture Organisation  |
| IAEA     | International Atomic Energy Agency   |
| ICC      | International Criminal Court   |
| ICE      | Agenzia per la promozione all'estero e l'internazionalizzazione delle imprese italiane |
| IDB      | Interamerican Development Bank   |
| IFAD     | International Fund for Agricultural Development  |
| ILO      | International Labour Organisation  |
| IMF      | International Monetary Fund  |
| IOM      | International Organisation for Migration   |
| ISB      | International Settlements Bank   |
| NAMSA    | North Atlantic Maintenance and Support Agency  |
| NATO     | North Atlantic Treaty Organisation   |
| OCSE     | Organizzazione per la Cooperazione e lo Sviluppo Economico                             |
| OPCW     | Organisation for the Prohibition of Chemical Weapons                                   |
| OSCE     | Organizzazione per la Sicurezza e la Cooperazione in Europa                            |
| UE       | Unione Europea   |
| UN       | United Nations   |
| UNCTAD   | UN Conference on Trade and Development   |
| UNDP     | UN Development Programme   |
| UNEP     | UN Environment Programme   |
| UNESCO   | UN Educational, Scientific and Cultural Organisation                                   |
| UN HCR   | UN High Commissioner for Refugees  |
| UNICEF   | UN Children's Fund   |
| UN ICTY  | UN International Criminal Tribunal for former Yugoslavia                               |
| UNIDO    | UN Industrial Development Organisation   |
| UN ODC   | UN Office for Drug and Crime   |
| UN OHCHR | UN Office for High Commissioner for Human Rights                                       |
| WB       | World Bank   |
| WFP      | World Food Programme   |
| WHO      | World Health Organisation  |
| WTO      | World Trade Organisation   |

## **TABELLA B) - CLASSIFICAZIONE DEI PAESI IN AREE GEOGRAFICHE AD ESCLUSIVO USO STATISTICO**

### **UNIONE EUROPEA**

Austria, Belgio, Bulgaria, Cipro, Croazia, Danimarca, Estonia, Finlandia, Francia, Germania, Grecia, Irlanda, Italia, Lettonia, Lituania, Lussemburgo, Malta, Paesi Bassi, Polonia, Portogallo, Regno Unito, Repubblica Ceca, Romania, Slovacchia, Slovenia, Spagna, Svezia, Ungheria.

### **EUROPA (EXTRA UE)**

Albania, Andorra, Bielorussia, Bosnia-Erzegovina, Federazione Russa, Islanda, Kosovo, Liechtenstein, Macedonia, Moldova, Monaco, Montenegro, Norvegia, San Marino, Serbia, Sovrano Militare Ordine di Malta, Stato Città del Vaticano, Svizzera, Turchia, Ucraina.

### **AMERICHE**

Antigua e Barbuda, Argentina, Bahamas, Barbados, Belize, Bolivia, Brasile, Canada, Cile, Colombia, Costa Rica, Cuba, Dominica, Ecuador, El Salvador, Giamaica, Grenada, Guatemala, Guyana, Haiti, Honduras, Messico, Nicaragua, Panama, Paraguay, Perù, Repubblica Dominicana, Saint Kitts e Nevis, Saint Lucia, Saint Vincent e Grenadine, Stati Uniti d'America, Suriname, Trinidad e Tobago, Uruguay, Venezuela.

### **MEDITERRANEO E MEDIO ORIENTE**

Algeria, Arabia Saudita, Bahrein, Egitto, Emirati Arabi Uniti, Giordania, Iran, Iraq, Israele, Kuwait, Libano, Libia, Marocco, Oman, Qatar, Siria, Palestina\*, Tunisia, Yemen.

### **AFRICA SUB-SAHARIANA**

Angola, Benin, Botswana, Burkina Faso, Burundi, Camerun, Capo Verde, Ciad, Comore, Congo, Costa d'Avorio, Eritrea, Etiopia, Gabon, Gambia, Ghana, Gibuti, Guinea, Guinea Bissau, Guinea Equatoriale, Kenya, Lesotho, Liberia, Madagascar, Malawi, Mali, Mauritania, Mauritius, Mozambico, Namibia, Niger, Nigeria, Repubblica Centrafricana, Repubblica Democratica del Congo, Ruanda, São Tomé e Príncipe, Senegal, Seychelles, Sierra Leone, Somalia, Sud Africa, Sudan, Sud Sudan, Swaziland, Tanzania, Togo, Uganda, Zambia, Zimbabwe.

### **ASIA E OCEANIA**

Afghanistan, Armenia, Australia, Azerbaigian, Bangladesh, Bhutan, Brunei, Cambogia, Corea, Figi, Filippine, Georgia, Giappone, India, Indonesia, Isole Cook, Isole Marshall, Isole Salomone, Kazakistan, Kirghizistan, Kiribati, Laos, Malaysia, Maldive, Mongolia, Myanmar, Nauru, Nepal, Nuova Zelanda, Pakistan, Palau, Papua-Nuova Guinea, Repubblica Popolare Cinese, Repubblica Popolare Democratica di Corea, Samoa, Singapore, Sri Lanka, Stati Federati di Micronesia, Tagikistan, Taiwan, Thailandia, Timor Orientale, Tonga, Turkmenistan, Tuvalu, Uzbekistan, Vanuatu, Vietnam.

\*tale denominazione non può essere interpretata come il riconoscimento dello Stato di Palestina da parte del Governo italiano e non pregiudica la posizione del Governo italiano su questo tema.

## **ORGANIZZAZIONE E RISORSE**



## INDICE

|                                       |   |
|---------------------------------------|---|
| <b>SINTESI INTRODUTTIVA</b>           | <b>15</b>   |
| <b>ORGANIZZAZIONE E RISORSE UMANE</b> | <b>23</b>   |
| Tavola 1.1                            | Uffici dell'Amministrazione centrale <b>25</b>  |
| Tavola 1.1.1                          | Consiglio di Amministrazione del MAE <b>25</b>  |
| Tavola 1.2                            | Uffici all'estero <b>26</b>   |
| Tavola 1.3                            | Ambasciate: distribuzione per area geografica <b>26</b>   |
| Tavola 1.4                            | Uffici consolari: distribuzione per area geografica <b>27</b>                                     |
| Tavola 1.5                            | Uffici consolari onorari: distribuzione per rango<br>e per area geografica <b>27</b>              |
| Tavola 1.6                            | Istituti italiani di cultura: distribuzione per area geografica <b>27</b>                         |
| Tavola 1.7                            | Personale di ruolo del MAE <b>28</b>  |
| Tavola 1.7.1                          | Personale di ruolo del MAE: organico e presenze <b>28</b>   |
| Tavola 1.7.2                          | Altro personale <b>29</b>   |
| Tavola 1.8                            | Personale presso la sede centrale <b>30</b>   |
| Tavola 1.9                            | Personale all'estero: distribuzione per tipologia e sede <b>31</b>                                |
| Tavola 1.10                           | Personale all'estero: distribuzione per area geografica <b>32</b>                                 |
| Tavola 1.11                           | Personale all'estero: distribuzione per tipologia di sede<br>e area geografica <b>33</b>          |
| Tavola 1.12                           | Personale presso le Rappresentanze permanenti all'estero <b>34</b>                                |
| Tavola 1.13                           | Personale presso le Ambasciate: distribuzione per area<br>geografica <b>35</b>                    |
| Tavola 1.13.1                         | Personale presso le Ambasciate: Unione Europea <b>36</b>  |
| Tavola 1.13.2                         | Personale presso le Ambasciate: Europa (extra UE) <b>38</b>                                       |
| Tavola 1.13.3                         | Personale presso le Ambasciate: Americhe <b>39</b>  |
| Tavola 1.13.4                         | Personale presso le Ambasciate: Mediterraneo e M. O. <b>40</b>                                    |
| Tavola 1.13.5                         | Personale presso le Ambasciate: Africa sub-sahariana <b>41</b>                                    |
| Tavola 1.13.6                         | Personale presso le Ambasciate: Asia e Oceania <b>42</b>  |
| Tavola 1.14                           | Personale presso gli Uffici consolari: distribuzione per<br>area geografica <b>43</b>             |
| Tavola 1.14.1                         | Personale presso gli Uffici consolari: Unione Europea <b>44</b>                                   |
| Tavola 1.14.2                         | Personale presso gli Uffici consolari: Europa (extra UE) <b>46</b>                                |
| Tavola 1.14.3                         | Personale presso gli Uffici consolari: Americhe <b>47</b>   |
| Tavola 1.14.4                         | Personale presso gli Uffici consolari: Mediterraneo e<br>Medio Oriente <b>50</b>                  |
| Tavola 1.14.5                         | Personale presso gli Uffici consolari: Africa sub-sahariana <b>51</b>                             |
| Tavola 1.14.6                         | Personale presso gli Uffici consolari: Asia e Oceania <b>52</b>                                   |
| Tavola 1.15                           | Personale presso gli Istituti italiani di cultura: distribuzione<br>per area geografica <b>53</b> |
| Tavola 1.15.1                         | Personale presso gli Istituti Italiani di Cultura:<br>Unione Europea <b>54</b>                    |
| Tavola 1.15.2                         | Personale presso gli Istituti Italiani di Cultura: Europa<br>(extra UE) <b>56</b>                 |
| Tavola 1.15.3                         | Personale presso gli Istituti Italiani di Cultura: Americhe <b>57</b>                             |
| Tavola 1.15.4                         | Personale presso gli Istituti Italiani di Cultura:<br>Mediterraneo e Medio Oriente <b>58</b>      |
| Tavola 1.15.5                         | Personale presso gli Istituti Italiani di Cultura:<br>Africa sub-sahariana <b>58</b>              |
| Tavola 1.15.6                         | Personale presso gli Istituti Italiani di Cultura: Asia e Oceania <b>59</b>                       |

|             |  |           |
|-------------|--|-----------|
| Tavola 1.16 | Carriera diplomatica: organico e presenze                                  | <b>60</b> |
| Tavola 1.17 | Carriera diplomatica: distribuzione delle presenze per grado               | <b>60</b> |
| Tavola 1.18 | Dirigenti amministrativi e dirigenti APC: organico e presenze              | <b>61</b> |
| Tavola 1.19 | Aree funzionali: presenze per genere                                       | <b>61</b> |
| Tavola 1.20 | Area Promozione Culturale: presenze per genere                             | <b>62</b> |
| Tavola 1.21 | Concorso diplomatico: statistiche di genere sui partecipanti               | <b>62</b> |
| Tavola 1.22 | Concorso diplomatico: vincitori ed immessi nei ruoli<br>per tipo di laurea | <b>62</b> |
| Tavola 1.23 | Altri concorsi   | <b>62</b> |
| Tavola 1.24 | Corsi di formazione e aggiornamento del personale                          | <b>63</b> |

### **RISORSE FINANZIARIE**

|             |   |           |
|-------------|---|-----------|
| Tavola 1.25 | Bilancio dello Stato e Bilancio del MAE                       | <b>64</b> |
| Tavola 1.26 | Bilancio del MAE: articolazione per centri di responsabilità  | <b>64</b> |
| Tavola 1.27 | Bilancio complessivo del MAE: articolazione per voci di spesa | <b>65</b> |
| Tavola 1.28 | Spese per missioni e programmi                                | <b>65</b> |

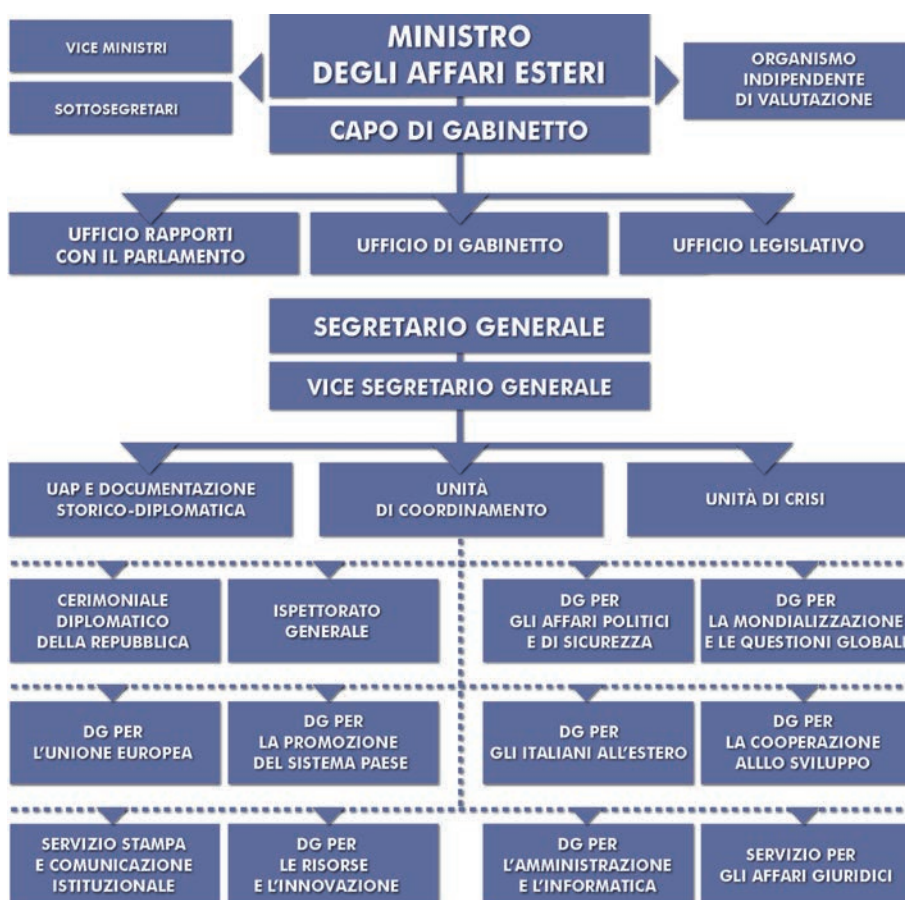
### **ALTRI DATI**

|             |                      |           |
|-------------|----------------------|-----------|
| Tavola 1.29 | Farnesina "digitale" | <b>66</b> |
| Tavola 1.30 | Farnesina "verde"    | <b>66</b> |
| Tavola 1.31 | Farnesina "solidale" | <b>66</b> |

## SINTESI INTRODUTTIVA

### Organizzazione

L'assetto organizzativo del Ministero degli Affari Esteri è articolato nel seguente schema, che recepisce le disposizioni del D.P.R. 19 maggio 2010, n.95 (Regolamento di riorganizzazione del Ministero degli Affari Esteri):

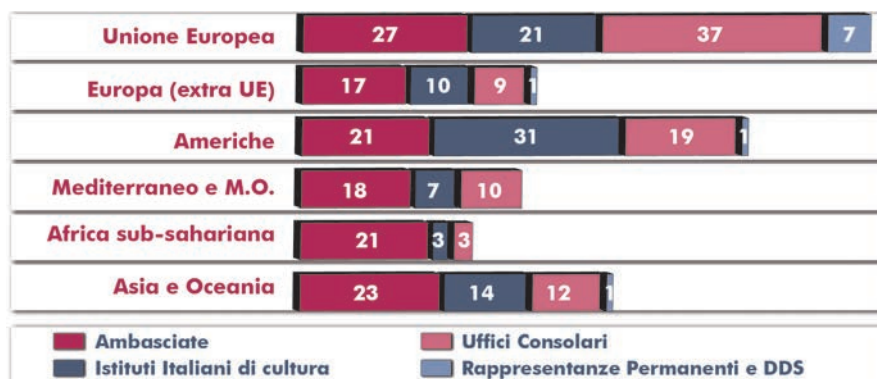




La rete complessiva degli Uffici all'estero (tavola 1.2) è composta da Ambasciate, Rappresentanze Permanenti, Delegazioni Diplomatiche Speciali, Uffici Consolari e Istituti Italiani di Cultura per un totale di 313 sedi al 31 dicembre 2013, in diminuzione rispetto alle 319 sedi del 2012 (per la chiusura di 8 Uffici Consolari - di cui 7 nell'area europea e 1 nell'area mediterranea - e l'apertura di 2 nuovi Uffici consolari in Asia), nell'ambito del processo di riorganizzazione della rete diplomatico-consolare avviato negli ultimi anni e proseguito anche in base a recenti disposizioni normative (D.L. n.95/2012 sulla spending review), nel più ampio riadattamento delle priorità di politica estera al mutato contesto geopolitico.

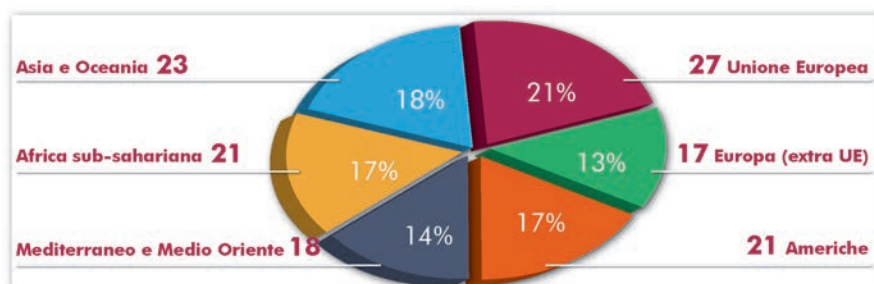
La suddivisione per area al 31.12.2013 è quindi la seguente (grafico 1.1):

**GRAFICO 1.1 – UFFICI ALL'ESTERO: DISTRIBUZIONE PER TIPOLOGIA E AREA GEOGRAFICA**



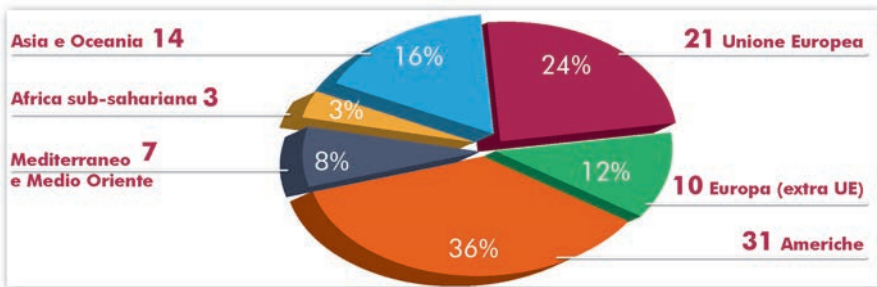
Delle 127 Ambasciate all'estero 27 sono situate nell'Unione Europea (che include ora l'Ambasciata d'Italia in Croazia, a seguito dell'ingresso di tale paese nella UE), 23 in Asia e Oceania, 21 nelle Americhe, 21 nell'Africa sub-sahariana, 17 nell'Europa extra UE e 18 nella regione Mediterraneo e Medio Oriente:

**GRAFICO 1.2 – AMBASCIATE: DISTRIBUZIONE PER AREA GEOGRAFICA**



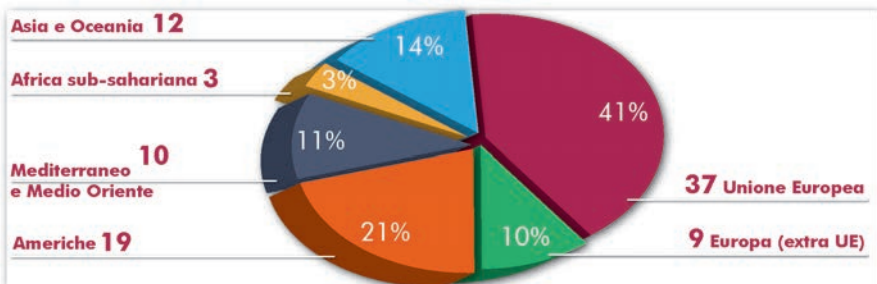
Per quanto riguarda gli Uffici Consolari (grafico 1.3) 21 sedi sono situate nell'Unione Europea, 10 nell'Europa extra UE, 31 nelle Americhe, 14 in Asia e Oceania, 7 nella regione Mediterraneo e Medio Oriente e 3 nell'Africa sub-sahariana:

**GRAFICO 1.3 – UFFICI CONSOLARI: DISTRIBUZIONE PER AREA GEOGRAFICA**



Nel grafico 1.4 è illustrata la distribuzione degli Istituti Italiani di cultura, con 37 sedi in Unione Europea e 9 sedi in Europa extra UE; seguono le Americhe con 19 Istituti, l'Asia e Oceania con 12, il Mediterraneo e Medio Oriente con 10 ed infine l'Africa sub-sahariana con 3 IIC.

**GRAFICO 1.4 – ISTITUTI ITALIANI DI CULTURA: DISTRIBUZIONE PER AREA GEOGRAFICA**



## RISORSE UMANE

Al 31 dicembre 2013 i dipendenti di ruolo del MAE sono 4.103, cui si aggiungono 2.444 impiegati a contratto in servizio presso le sedi all'estero e gli Istituti di Cultura e 90 presso le Unità tecniche locali della Cooperazione allo sviluppo.

Sono inoltre impiegate presso l'Amministrazione centrale e le sedi all'estero 786 unità appartenenti ai ruoli di altre Amministrazioni (si rinvia alle tavole 1.7.1 e 1.7.2 per i dati di dettaglio).

Anche nel 2013 nell'ambito del personale di ruolo si evidenziano valori in diminuzione (- 3% rispetto al 2012), riconducibili alle cessazioni dal servizio non compensate da nuove assunzioni, nel quadro delle restrizioni di spesa che hanno interessato l'Amministrazione degli Esteri.

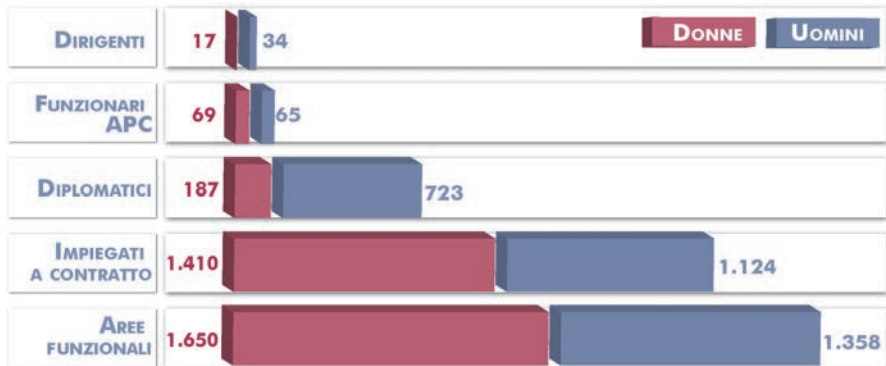
L'andamento decrescente della presenza di personale di ruolo nel periodo 2004-2013 è illustrato nel grafico seguente, che evidenzia in tale decennio una diminuzione complessiva del 21,21%:

**GRAFICO 1.5 – PERSONALE DI RUOLO MAE**



Nella disaggregazione per genere (tavola 1.7.1) al 31.12.2013 il 47% del personale di ruolo del MAE è femminile e il 53% maschile, con una lieve variazione rispetto ai dati del 2012 (46% F; 54% M). Nell'ambito del personale a contratto tale suddivisione si attesta al 56% per il genere femminile e al 44% maschile (tavola 1.7.2).

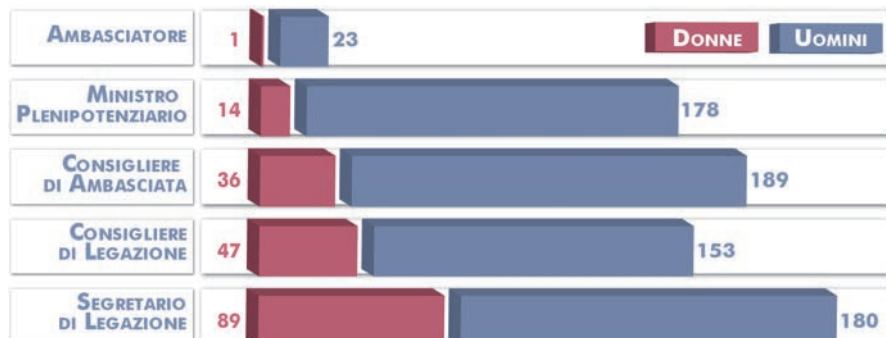
La ripartizione complessiva è illustrata nel grafico seguente (grafico 1.5.1):

**GRAFICO 1.5.1 – PRESENZE 2013 PER TIPOLOGIA E PER GENERE**

La composizione percentuale di genere appare meno equilibrata nell'ambito delle funzioni dirigenziali (tavola 1.17 e tavola 1.18).

Nel 2013, infatti, la presenza femminile si attesta al 21% nella carriera diplomatica, in crescita di due punti percentuali rispetto al 19% del 2012, in connessione con l'andamento della componente di genere nel concorso diplomatico (tavola 1.21 e tavola 1.22) negli ultimi anni; nelle altre categorie dirigenziali la presenza femminile risulta, con il 33%, in lieve diminuzione rispetto ai valori del 2012 (35% e 36%).

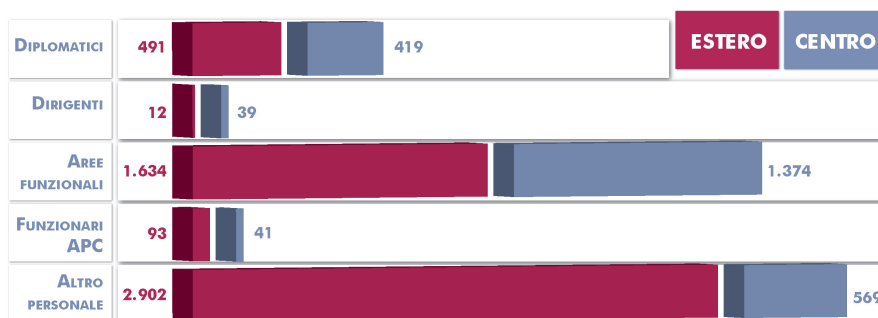
Nella diplomazia italiana il genere è ancora prevalentemente maschile nei gradi apicali (storicamente riconducibile alla data di ingresso nella carriera diplomatica delle donne, che hanno avuto accesso a tale concorso solo a partire dal 1964), mentre la presenza femminile risulta tendenzialmente in crescita nell'ambito dei gradi iniziali.

**GRAFICO 1.5.2 – PRESENZE IN CARRIERA DIPLOMATICA PER GRADO E PER GENERE**

Il personale del Ministero degli Affari Esteri presta servizio all'estero e presso l'Amministrazione centrale.

Nel grafico 1.6 è rappresentata tale distribuzione per tipologia:

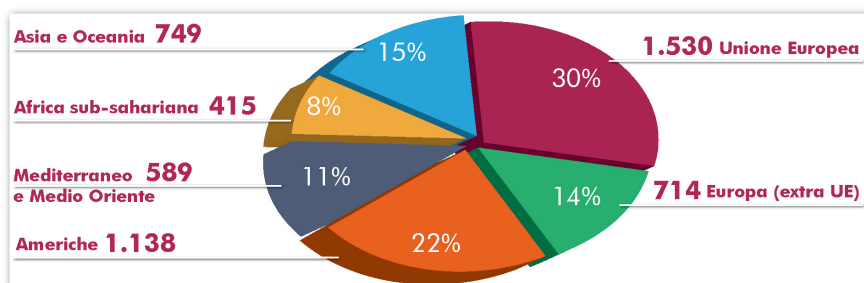
**GRAFICO 1.6 – PERSONALE TRA CENTRO ED ESTERO: DISTRIBUZIONE PER TIPOLOGIA**



Si rimanda alla tavola 1.8 per le informazioni di dettaglio sull'ulteriore distribuzione del personale in servizio presso la sede centrale, nella quale sono rilevate anche le unità di personale distaccato presso il SEAE (Servizio europeo per l'azione esterna) e presso altri Enti e Amministrazioni (Consiglieri diplomatici, Responsabili per gli Affari internazionali, altre funzioni).

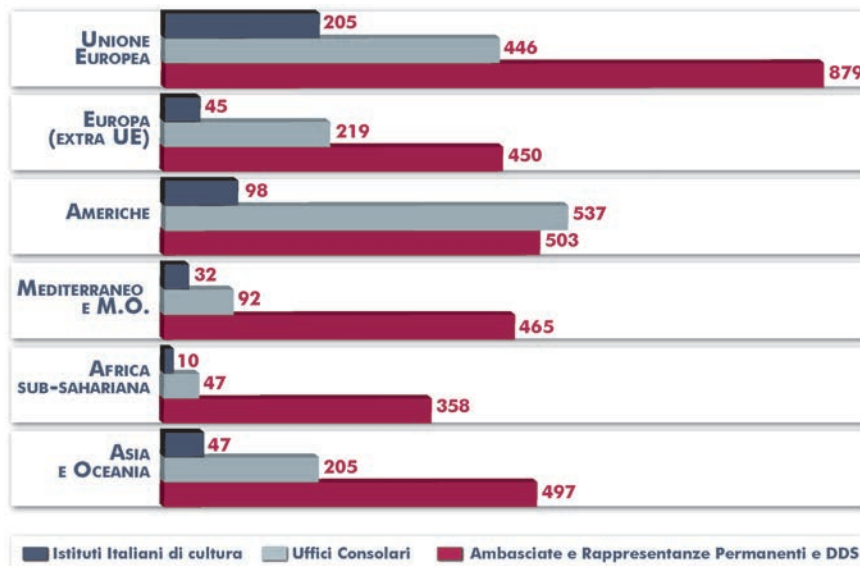
Nel complesso, il personale in servizio all'estero (grafico 1.7) è distribuito come segue: 30% in sedi dell'Unione Europea, 14% nei Paesi extra UE, 22% nelle Americhe, 11% in Mediterraneo e Medio Oriente, 15% in Asia e Oceania e 8% in Africa sub-sahariana:

**GRAFICO 1.7 – PERSONALE ALL'ESTERO: DISTRIBUZIONE PER AREA GEOGRAFICA**



Per quanto riguarda invece la distribuzione per tipologia di sede (grafico 1.8), il 61% del personale in servizio all'estero al 31 dicembre 2013 lavora presso Ambasciate e Rappresentanze Permanenti e il restante 39% opera presso Uffici Consolari e Istituti di Cultura.

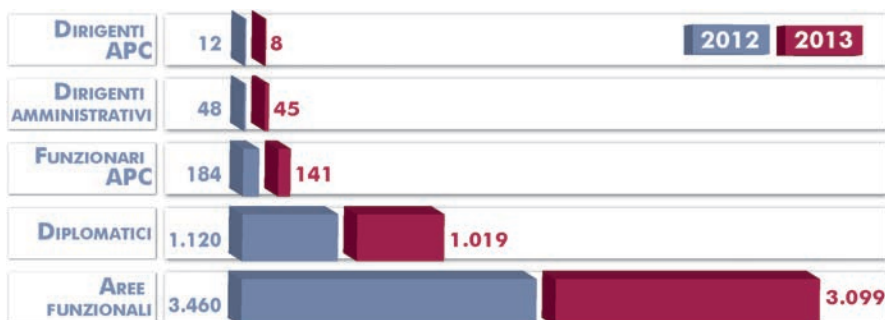
**GRAFICO 1.8 – PERSONALE ALL'ESTERO: DISTRIBUZIONE PER TIPOLOGIA DI SEDE E AREA GEOGRAFICA**



Nel 2013 si registra un taglio di 512 unità nella dotazione organica del personale di ruolo del MAE (D.P.C.M. del 25/7/2013), che subisce quindi rispetto al 2012 una diminuzione del 10,6% (tavola 1.7.1).

Oltre a tale variazione negativa, permane un differenziale di 109 unità tra la dotazione organica e le presenze effettive, in linea con la costante diminuzione delle risorse umane già evidenziata.

**GRAFICO 1.9 – PIANTE ORGANICHE A CONFRONTO (2012 - 2013)**



Le attività di formazione e di aggiornamento svolte dall'Istituto Diplomatico sono orientate ad offrire percorsi didattici funzionali alle posizioni professionali ricoperte all'estero (principalmente per profilo consolare, contabile, economico-commerciale e culturale) e presso la sede centrale (moduli multidisciplinari). I corsi organizzati nel 2013 si sono rivolti a 2.315 utenti (tavola 1.24).

## RISORSE FINANZIARIE

Alla tavola 1.25 e seguenti sono presentati i dati inerenti le risorse finanziarie assegnate al Ministero degli Affari Esteri in base alla legge di bilancio.

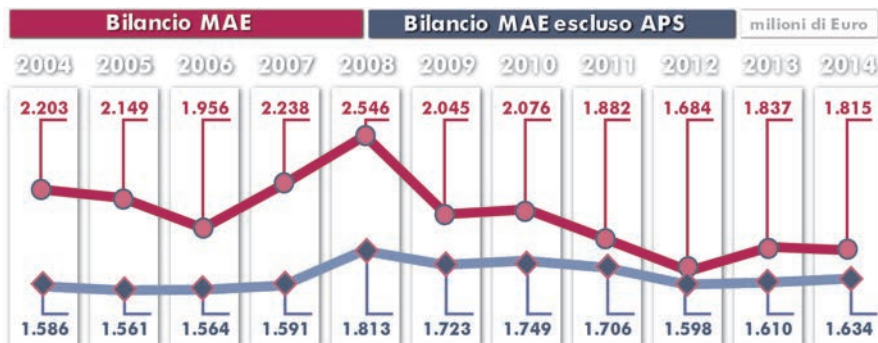
L'andamento dei valori del Bilancio di previsione del Ministero degli Affari Esteri è illustrato nel grafico 1.10.

Includendo l'Aiuto Pubblico allo Sviluppo, il dato 2014 si attesta a 1.815 milioni di euro, registrando quindi una diminuzione dell'1,2% rispetto all'anno precedente (1.837 milioni di euro).

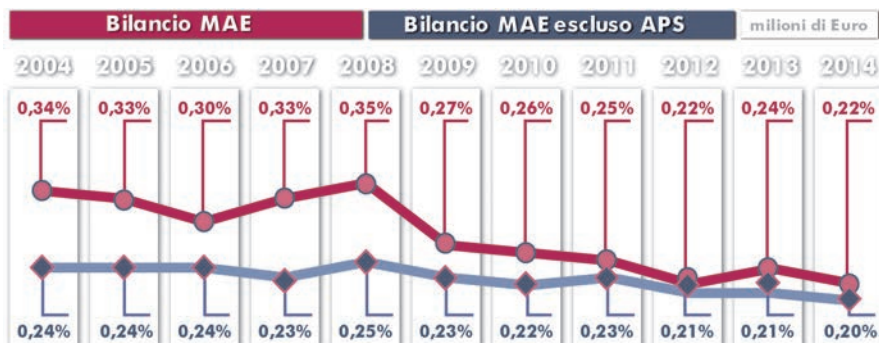
Escludendo l'APS, il Bilancio di previsione del MAE per il 2014 ammonta a 1.634 milioni di Euro, in lieve incremento (+ 1,5%) rispetto al Bilancio di previsione 2013.

Il Bilancio complessivo del MAE è influenzato nel 2014 da stanziamenti temporanei per lo svolgimento del semestre di Presidenza dell'Unione Europea (sia alla voce "oneri comuni" per iniziative di altre Amministrazioni nel quadro del semestre, che nel macroaggregato "interventi"), dall'attribuzione di fondi aggiuntivi per la riassegnazione di entrate 2013 acquisite per la vendita di immobili e di fondi straordinari per le elezioni Comites (da svolgersi mediante voto elettronico, previsto da legge)

Il Bilancio del MAE 2014 rappresenta quindi, al netto dei fondi per l'Aiuto Pubblico allo sviluppo, la quota dello 0,20% del Bilancio dello Stato\* (grafico 1.11), in diminuzione quindi rispetto al 2013 (0,21%).

**GRAFICO 1.10 – BILANCIO DEL MINISTERO DEGLI AFFARI ESTERI**

\*Legge di Bilancio-Stato di previsione della spesa del Ministero degli Affari Esteri (tabella 6).

**GRAFICO 1.11 – INCIDENZA PERCENTUALE BILANCIO MAE SU BILANCIO DELLO STATO**



## ALTRI DATI

### Farnesina Digitale

I dati inerenti il processo di dematerializzazione (tavola 1.29), recensiti per la prima volta nella precedente edizione di questo Annuario, mostrano un'Amministrazione costantemente orientata alla digitalizzazione e alla sostenibilità ambientale delle sue attività: il flusso documentale telematico (+ 2%) e l'incremento del 9% del numero di caselle di posta elettronica certificata attestano la crescente informatizzazione e semplificazione nelle comunicazioni con il cittadino e le altre istituzioni.

### Farnesina Verde

Analogamente in crescita (+ 16%) i valori relativi alla produzione energetica alimentata dall'impianto fotovoltaico del Ministero degli Affari Esteri (tavola 1.30) e ai conseguenti risparmi in termini ambientali.

### Farnesina Solidale

La redistribuzione dei pasti mensa tramite ONLUS rivela, anche nel 2013, la fisionomia di un'Amministrazione attenta alla solidarietà sociale.

La tavola 1.31 evidenzia infatti la crescita del 17% rispetto alla rilevazione del 2012 del numero dei pasti redistribuiti dalla mensa del MAE.

## ORGANIZZAZIONE E RISORSE UMANE

**TAVOLA 1.1 – UFFICI DELL'AMMINISTRAZIONE CENTRALE**

|   |            |
|---|------------|
| Uffici di diretta collaborazione del Ministro <sup>(1)</sup>                  | 6          |
| Segreteria generale <sup>(2)</sup>  | 5          |
| Cerimoniale diplomatico della Repubblica                                      | 3          |
| Ispettorato generale del Ministero e degli uffici all'estero                  | -          |
| Direzione generale per gli affari politici e di sicurezza <sup>(3)</sup>      | 13         |
| Direzione generale per la mondializzazione e le questioni globali             | 13         |
| Direzione generale per l'Unione Europea <sup>(4)</sup>                        | 8          |
| Direzione generale per la promozione del sistema Paese <sup>(5)</sup>         | 10         |
| Direzione generale per gli italiani all'estero e le politiche migratorie      | 7          |
| Direzione generale per la cooperazione allo sviluppo <sup>(6)</sup>           | 13         |
| Direzione generale per le risorse e l'innovazione <sup>(7)</sup>              | 13         |
| Direzione generale per l'amministrazione, l'informatica e le comunicazioni    | 5          |
| Servizio per la stampa e la comunicazione istituzionale                       | 3          |
| Servizio per gli affari giuridici, del contenzioso diplomatico e dei trattati | 3          |
| <b>TOTALE GENERALE</b>  | <b>102</b> |

Fonte: DGRI.

<sup>(1)</sup> Gli Uffici di diretta collaborazione del Ministro sono: Gabinetto, Segreteria del Ministro, Ufficio legislativo, Ufficio rapporti con il Parlamento, Organismo indipendente di valutazione e sua struttura tecnica permanente, Segreterie dei Sottosegretari di Stato.

<sup>(2)</sup> Nell'ambito della Segreteria generale operano l'Unità di Coordinamento, l'Unità di analisi, programmazione e documentazione storico-diplomatica, l'Unità di crisi, l'Organo centrale di sicurezza - Segreteria speciale, l'Ufficio di statistica.

<sup>(3)</sup> Nell'ambito della Direzione generale per gli affari politici e di sicurezza operano l'Unità PESC-PESDC, l'Unità per i paesi dell'America settentrionale, l'Unità per la Federazione Russa, i paesi dell'Europa orientale, del Caucaso e dell'Asia centrale e l'Unità per l'Afghanistan e Dimensione regionale.

<sup>(4)</sup> Nell'ambito della Direzione generale per l'Unione Europea opera l'Unità per i paesi dei Balcani, INCE e IAI.

<sup>(5)</sup> Nell'ambito della Direzione generale per la promozione del sistema Paese operano l'Unità per la cooperazione scientifica e tecnologica bilaterale e multilaterale e l'Autorità nazionale - UAMA.

<sup>(6)</sup> Nell'ambito della Direzione generale per la cooperazione allo sviluppo opera l'Unità tecnica centrale.

<sup>(7)</sup> Nell'ambito della Direzione generale per le risorse e l'innovazione operano l'Unità per le relazioni sindacali, l'innovazione e la semplificazione e l'Istituto Diplomatico.

**TAVOLA 1.1.1 – CONSIGLIO DI AMMINISTRAZIONE DEL MAE**

|                                    |    |
|------------------------------------|----|
| Riunioni in seduta formale del CdA | 12 |
|------------------------------------|----|

Fonte: DGRI.

**TAVOLA 1.2 – UFFICI ALL'ESTERO**

| TIPOLOGIA  | 2011       | 2012       | 2013               |
|--|------------|------------|--------------------|
| Ambasciate   | 127        | 127        | 127 <sup>(1)</sup> |
| Rappresentanze Permanenti<br>presso Organismi internazionali | 9          | 9          | 9                  |
| Delegazioni Diplomatiche speciali                            | 1          | 1          | 1                  |
| Uffici consolari   | 92         | 92         | 86 <sup>(2)</sup>  |
| di cui:  |            |            |                    |
| Consolati Generali I classe                                  | 9          | 9          | 9                  |
| Consolati Generali   | 57         | 54         | 56                 |
| Consolati I classe   | 4          | 4          | 3                  |
| Consolati  | 18         | 18         | 15                 |
| Vice Consolati   | 1          | 1          | -                  |
| Agenzie Consolari  | 6          | 6          | 3                  |
| Istituti Italiani di Cultura                                 | 92         | 90         | 90 <sup>(3)</sup>  |
| <b>TOTALE</b>  | <b>319</b> | <b>319</b> | <b>313</b>         |

Fonte: DGRI.

(1) comprese le sedi non operative a Mogadiscio (Somalia), Reykjavik (Islanda) e Nouakchott (Mauritania).

(2) compreso il Consolato Generale non operativo a Bassora (Iraq).

(3) compresi gli Istituti di Cultura non operativi a Baghdad (Iraq) e a Mumbai (India).

**TAVOLA 1.3 – AMBASCIATE: DISTRIBUZIONE PER AREA GEOGRAFICA**

| AREA GEOGRAFICA              | 2011       | 2012       | 2013       |
|------------------------------|------------|------------|------------|
| Unione Europea               | 26         | 26         | 27         |
| Europa (extra UE)            | 18         | 18         | 17         |
| Americhe                     | 21         | 21         | 21         |
| Mediterraneo e Medio Oriente | 18         | 18         | 18         |
| Africa sub-sahariana         | 21         | 21         | 21         |
| Asia e Oceania               | 23         | 23         | 23         |
| <b>TOTALE</b>                | <b>127</b> | <b>127</b> | <b>127</b> |

Fonte: DGRI.

**TAVOLA 1.4 – UFFICI CONSOLARI: DISTRIBUZIONE PER AREA GEOGRAFICA**

| AREA GEOGRAFICA              | 2011      | 2012      | 2013      |
|------------------------------|-----------|-----------|-----------|
| Unione Europea               | 22        | 22        | 21        |
| Europa (extra UE)            | 16        | 16        | 10        |
| Americhe                     | 31        | 31        | 31        |
| Mediterraneo e Medio Oriente | 8         | 8         | 7         |
| Africa sub-sahariana         | 3         | 3         | 3         |
| Asia e Oceania               | 12        | 12        | 14        |
| <b>TOTALE</b>                | <b>92</b> | <b>92</b> | <b>86</b> |

Fonte: DGRI.

**TAVOLA 1.5 – UFFICI CONSOLARI ONORARI: DISTRIBUZIONE PER RANGO E PER AREA GEOGRAFICA**

| AREA GEOGRAFICA      | CONSOLATO GENERALE | CONSOLATO  | VICE CONSOLATO | AGENZIA CONSOLARE | TOTALE     |
|----------------------|--------------------|------------|----------------|-------------------|------------|
| Unione Europea       | -                  | 62         | 47             | 25                | <b>134</b> |
| Europa (extra UE)    | 2                  | 17         | 7              | 1                 | <b>27</b>  |
| Americhe             | 4                  | 51         | 114            | 88                | <b>257</b> |
| Mediterraneo e M.O.  | 1                  | 9          | 10             | 1                 | <b>21</b>  |
| Africa sub-sahariana | 6                  | 21         | 17             | 3                 | <b>47</b>  |
| Asia e Oceania       | 1                  | 19         | 12             | 6                 | <b>38</b>  |
| <b>TOTALE</b>        | <b>14</b>          | <b>179</b> | <b>207</b>     | <b>124</b>        | <b>524</b> |

Fonte: DGRI.

Gli Uffici consolari onorari effettivamente operativi, in quanto dotati di titolare, sono 395. A differenza dei funzionari di carriera, i funzionari onorari non hanno un rapporto di pubblico impiego con il MAE, svolgono funzioni consolari limitate da appositi decreti ministeriali e possono percepire soltanto rimborsi e contributi per spese di ufficio e di rappresentanza.

**TAVOLA 1.6 – ISTITUTI ITALIANI DI CULTURA: DISTRIBUZIONE PER AREA GEOGRAFICA**

| AREA GEOGRAFICA      | 2011      | 2012      | 2013      |
|----------------------|-----------|-----------|-----------|
| Unione Europea       | 36        | 36        | 37        |
| Europa (extra UE)    | 10        | 10        | 9         |
| Americhe             | 19        | 19        | 19        |
| Mediterraneo e M. O. | 10        | 10        | 10        |
| Africa sub-sahariana | 3         | 3         | 3         |
| Asia e Oceania       | 12        | 12        | 12        |
| <b>TOTALE</b>        | <b>90</b> | <b>90</b> | <b>90</b> |

Fonte: DGSP.

**TAVOLA 1.7 – PERSONALE DI RUOLO DEL MAE**

| ANNI | TIPOLOGIA   |                          |               |                 |                | TOTALE       |
|------|-------------|--------------------------|---------------|-----------------|----------------|--------------|
|      | Diplomatici | Dirigenti Amministrativi | Dirigenti APC | Aree funzionali | Funzionari APC |              |
| 2003 | 1.024       | 44                       | 11            | 4.013           | 208            | <b>5.300</b> |
| 2004 | 1.014       | 40                       | 11            | 3.942           | 201            | <b>5.208</b> |
| 2005 | 994         | 35                       | 10            | 3.931           | 196            | <b>5.166</b> |
| 2006 | 983         | 32                       | 10            | 3.806           | 190            | <b>5.021</b> |
| 2007 | 929         | 32                       | 9             | 3.699           | 183            | <b>4.852</b> |
| 2008 | 935         | 38                       | 11            | 3.674           | 194            | <b>4.852</b> |
| 2009 | 919         | 35                       | 9             | 3.612           | 179            | <b>4.754</b> |
| 2010 | 909         | 35                       | 6             | 3.457           | 165            | <b>4.572</b> |
| 2011 | 919         | 31                       | 6             | 3.231           | 146            | <b>4.333</b> |
| 2012 | 923         | 37                       | 11            | 3.104           | 140            | <b>4.215</b> |
| 2013 | 910         | 42                       | 9             | 3.008           | 134            | <b>4.103</b> |

Fonte: DGRI.

I dati riportati in tabella includono anche il personale in aspettativa, fuori ruolo ed in posizione di comando.

**TAVOLA 1.7.1 – PERSONALE DI RUOLO DEL MAE: ORGANICO E PRESENZE**

| TIPOLOGIA                | ORGANICO     | PRESENZE     |              |            |              |            |
|--------------------------|--------------|--------------|--------------|------------|--------------|------------|
|                          |              | TOTALE       | f            | %          | m            | %          |
| Diplomatici              | 1.019        | <b>910</b>   | 187          | 21%        | 723          | 79%        |
| Dirigenti amministrativi | 45           | <b>42</b>    | 14           | 33%        | 28           | 67%        |
| Dirigenti APC            | 8            | <b>9</b>     | 3            | 33%        | 6            | 67%        |
| Aree funzionali          | 3.099        | <b>3.008</b> | 1.650        | 55%        | 1.358        | 45%        |
| Funzionari APC           | 141          | <b>134</b>   | 69           | 51%        | 65           | 49%        |
| <b>TOTALE</b>            | <b>4.312</b> | <b>4.103</b> | <b>1.923</b> | <b>47%</b> | <b>2.180</b> | <b>53%</b> |

Fonte: DGRI.

Le dotazioni organiche del personale appartenente alla carriera diplomatica, alle qualifiche dirigenziali e alle aree funzionali sono state rideterminate con D.P.C.M. del 25/7/2013 registrato alla Corte dei Conti il 12/9/2013 - Reg.n.7, fg. n. 378.

**TAVOLA 1.7.2 – ALTRO PERSONALE**

| TIPOLOGIA   | PRESENZE     |              |            |              |            |
|---|--------------|--------------|------------|--------------|------------|
|   | TOTALE       | f            | %          | m            | %          |
| Esperti (art. 14 L. 401/90)                           | <b>10</b>    | 4            | 40%        | 6            | 60%        |
| Esperti (art.16 L. 401/90)                            | <b>3</b>     | -            | 0%         | 3            | 100%       |
| Esperti (art. 168 DPR 18/67)                          | <b>105</b>   | 14           | 13%        | 91           | 87%        |
| Esperti della Cooperazione<br>allo sviluppo (L.49/87) | <b>50</b>    | 22           | 44%        | 28           | 56%        |
| Esperti in lunga missione                             | <b>10</b>    | -            | 0%         | 10           | 100%       |
| Altro personale fuori ruolo <sup>(1)</sup>            | <b>83</b>    | 75           | 90%        | 8            | 10%        |
| Altro personale a tempo<br>determinato <sup>(2)</sup> | <b>98</b>    | 50           | 51%        | 48           | 49%        |
| Impiegati a contratto                                 | <b>2.444</b> | 1.364        | 56%        | 1.080        | 44%        |
| Impiegati a contratto<br>presso le UTL                | <b>90</b>    | 46           | 51%        | 44           | 49%        |
| Personale distaccato <sup>(3)</sup>                   | <b>463</b>   | 23           | 5%         | 440          | 95%        |
| Personale comandato <sup>(4)</sup>                    | <b>115</b>   | 74           | 64%        | 41           | 36%        |
| <b>TOTALE</b>   | <b>3.471</b> | <b>1.672</b> | <b>48%</b> | <b>1.799</b> | <b>52%</b> |

Fonte: DGRI.

<sup>(1)</sup> incluso il personale ai sensi della L. 49/87, L.189/2002, DPR 309/1990, D.L. 68/2001, D.Lgs. 297/1994.

<sup>(2)</sup> incluso il personale di diretta collaborazione (DPR 233/2001) e i consulenti con particolari professionalità e specializzazioni.

<sup>(3)</sup> personale civile e militare ai sensi L. 185/1990, personale dell'Arma dei Carabinieri, della Guardia di Finanza, della Polizia di Stato, di altre Forze Armate.

<sup>(4)</sup> personale comandato ai sensi dell'art.4 CCNL 2001, del DPR 233/2001, della L. 49/87, della L. 448/1998.

**TAVOLA 1.8 – PERSONALE PRESSO LA SEDE CENTRALE**

| STRUTTURE<br>DEL MAE                                       | PERSONALE DI RUOLO |                             |               |            |              |            |                | ALTRO PERSONALE |            |            |              | TOTALE       |
|--|--------------------|-----------------------------|---------------|------------|--------------|------------|----------------|-----------------|------------|------------|--------------|--------------|
|  | Diplomatici        | Dirigenti<br>amministrativi | Dirigenti APC | Prima area | Seconda area | Terza area | Funzionari APC | Fuori ruolo     | Comandati  | Distaccati | Non di ruolo |              |
| Uffici di diretta<br>collaborazione <sup>(1)</sup>         | 17                 |                             |               | 1          | 47           | 21         |                |                 | 3          | 23         | 20           | <b>132</b>   |
| SEGR   | 21                 | 1                           |               | 2          | 60           | 30         |                |                 | 2          | 3          | 4            | <b>123</b>   |
| CERI   | 11                 |                             |               | 1          | 39           | 22         |                |                 |            | 5          | 1            | <b>79</b>    |
| ISPE   | 6                  | 1                           |               |            | 20           | 4          |                |                 |            | 110        |              | <b>141</b>   |
| DGRI   | 27                 | 11                          |               | 4          | 175          | 88         | 1              | 1               | 4          | 7          | 1            | <b>319</b>   |
| DGAI   | 3                  | 9                           |               | 3          | 141          | 74         |                |                 | 2          | 13         | 5            | <b>250</b>   |
| STAM   | 9                  |                             |               |            | 39           | 12         |                |                 |            |            | 4            | <b>64</b>    |
| DGCS   | 26                 | 4                           |               | 3          | 83           | 34         |                |                 | 96         | 7          | 38           | <b>291</b>   |
| DGSP   | 42                 | 1                           | 6             | 2          | 31           | 38         | 40             | 78              | 5          | 50         | 9            | <b>302</b>   |
| DGIT   | 19                 | 3                           |               | 1          | 53           | 33         |                | 6               |            | 3          |              | <b>118</b>   |
| DGAP   | 56                 |                             |               | 1          | 40           | 23         |                |                 | 2          | 22         | 11           | <b>155</b>   |
| DGMO   | 45                 | 1                           |               | 2          | 44           | 31         |                |                 | 1          |            | 13           | <b>137</b>   |
| DGUE   | 46                 | 1                           |               | 1          | 39           | 27         |                |                 |            | 1          |              | <b>115</b>   |
| SGCT   | 7                  |                             |               |            | 17           | 11         |                | 2               |            |            | 17           | <b>54</b>    |
| <b>Totale al MAE</b>                                       | <b>335</b>         | <b>32</b>                   | <b>6</b>      | <b>21</b>  | <b>828</b>   | <b>448</b> | <b>41</b>      | <b>87</b>       | <b>115</b> | <b>244</b> | <b>123</b>   | <b>2.280</b> |
| Comando, distacco, fuori ruolo, aspettativa <sup>(2)</sup> |                    |                             |               |            |              |            |                |                 |            |            |              |              |
|  | 51                 | 1                           |               |            | 53           | 24         |                |                 |            |            |              | <b>129</b>   |
| SLIP presso Istituto Diplomatico <sup>(3)</sup>            |                    |                             |               |            |              |            |                |                 |            |            |              |              |
|  | 33                 |                             |               |            |              |            |                |                 |            |            |              | <b>33</b>    |
| <b>TOT. GENERALE</b>                                       | <b>419</b>         | <b>33</b>                   | <b>6</b>      | <b>21</b>  | <b>881</b>   | <b>472</b> | <b>41</b>      | <b>87</b>       | <b>115</b> | <b>244</b> | <b>123</b>   | <b>2.442</b> |

Fonte: elaborazione su dati DD.GG.

<sup>(1)</sup> Gabinetto, Segreteria del Ministro, Ufficio Legislativo, Ufficio Rapporti con il Parlamento, Organismo Indipendente di Valutazione e sua struttura tecnica permanente, Segreterie dei Sottosegretari di Stato.

<sup>(2)</sup> inclusi i funzionari diplomatici distaccati presso il SEAE, in posizione di fuori ruolo o distacco presso Organismi internazionali, altre Amministrazioni (Consiglieri diplomatici), Enti/Aziende (Consiglieri/Responsabili per gli affari internazionali).

<sup>(3)</sup> SLIP = Segretari di Legazione in Prova che seguono il corso di formazione professionale presso l'Istituto Diplomatico.

**TAVOLA 1.9 – PERSONALE ALL'ESTERO: DISTRIBUZIONE PER TIPOLOGIA E SEDE**

| SEDE                         | TIPOLOGIA   |                          |               |                 |                |                       |                      |                           |                        |                          |                       |                        | TOTALE     |                                     |
|------------------------------|-------------|--------------------------|---------------|-----------------|----------------|-----------------------|----------------------|---------------------------|------------------------|--------------------------|-----------------------|------------------------|------------|-------------------------------------|
|                              | Diplomatici | Dirigenti Amministrativi | Dirigenti APC | Aree Funzionali | Funzionari APC | Impiegati a contratto | Esperti Cooperazione | Impiegati a contratto UTL | Esperti Lunga Missione | Direttori Area Culturale | Esperti art168 DPR 18 | Esperti Area Culturale |            | Personale Distaccato <sup>(1)</sup> |
| Ambasciate                   | 342         | 1                        |               | 919             |                | 1.225                 | 23                   | 86                        | 9                      |                          | 56                    |                        | 177        | <b>2.838</b>                        |
| f                            | 62          |                          |               | 428             |                | 658                   | 10                   | 45                        |                        |                          | 5                     |                        |            | <b>1.208</b>                        |
| m                            | 280         | 1                        |               | 491             |                | 567                   | 13                   | 41                        | 9                      |                          | 51                    |                        | 177        | <b>1.630</b>                        |
| Uffici Consolari             | 68          | 8                        |               | 607             |                | 816                   | 2                    | 4                         | 1                      |                          | 6                     |                        | 34         | <b>1.546</b>                        |
| f                            | 11          | 3                        |               | 316             |                | 489                   | 1                    | 1                         |                        |                          | 1                     |                        |            | <b>822</b>                          |
| m                            | 57          | 5                        |               | 291             |                | 327                   | 1                    | 3                         | 1                      |                          | 5                     |                        | 34         | <b>724</b>                          |
| Rappresentanze Permanenti    | 81          |                          |               | 108             |                | 75                    |                      |                           |                        |                          | 42                    |                        | 8          | <b>314</b>                          |
| f                            | 17          |                          |               | 67              |                | 38                    |                      |                           |                        |                          | 8                     |                        |            | <b>130</b>                          |
| m                            | 64          |                          |               | 41              |                | 37                    |                      |                           |                        |                          | 34                    |                        | 8          | <b>184</b>                          |
| Istituti Italiani di Cultura |             |                          | 3             |                 | 93             | 328                   |                      |                           |                        | 10                       |                       | 3                      |            | <b>437</b>                          |
| f                            |             |                          | 2             |                 | 44             | 179                   |                      |                           |                        | 4                        |                       |                        |            | <b>229</b>                          |
| m                            |             |                          | 1             |                 | 49             | 149                   |                      |                           |                        | 6                        |                       | 3                      |            | <b>208</b>                          |
| <b>TOTALE</b>                | <b>491</b>  | <b>9</b>                 | <b>3</b>      | <b>1.634</b>    | <b>93</b>      | <b>2.444</b>          | <b>25</b>            | <b>90</b>                 | <b>10</b>              | <b>10</b>                | <b>104</b>            | <b>3</b>               | <b>219</b> | <b>5.135</b>                        |
| <b>f</b>                     | <b>90</b>   | <b>3</b>                 | <b>2</b>      | <b>811</b>      | <b>44</b>      | <b>1.364</b>          | <b>11</b>            | <b>46</b>                 |                        | <b>4</b>                 | <b>14</b>             |                        |            | <b>2.389</b>                        |
| <b>m</b>                     | <b>401</b>  | <b>6</b>                 | <b>1</b>      | <b>823</b>      | <b>49</b>      | <b>1.080</b>          | <b>14</b>            | <b>44</b>                 | <b>10</b>              | <b>6</b>                 | <b>90</b>             | <b>3</b>               | <b>219</b> | <b>2.746</b>                        |

Fonte: elaborazione su dati DD.GG.

<sup>(1)</sup> incluso il personale dell'Arma dei Carabinieri che presta servizio all'estero con funzioni di sicurezza delle sedi diplomatiche.



**TAVOLA 1.10 – PERSONALE ALL'ESTERO: DISTRIBUZIONE PER AREA GEOGRAFICA**

| AREA<br>GEOGRAFICA          | TIPOLOGIA   |                          |               |                 |                |                       |                       |                           |                         |                          |                       |                         | TOTALE     |                                     |
|-----------------------------|-------------|--------------------------|---------------|-----------------|----------------|-----------------------|-----------------------|---------------------------|-------------------------|--------------------------|-----------------------|-------------------------|------------|-------------------------------------|
|                             | Diplomatici | Dirigenti Amministrativi | Dirigenti APC | Aree Funzionali | Funzionari APC | Impiegati a contratto | Esperiti Cooperazione | Impiegati a contratto UTL | Esperiti Lunga Missione | Direttori Area Culturale | Esperiti art168 DPR18 | Esperiti Area Culturale |            | Personale Distaccato <sup>(1)</sup> |
| <b>Unione Europea</b>       | <b>151</b>  | <b>3</b>                 | <b>1</b>      | <b>495</b>      | <b>40</b>      | <b>745</b>            | <b>1</b>              |                           |                         | <b>5</b>                 | <b>47</b>             | <b>1</b>                | <b>41</b>  | <b>1.530</b>                        |
| f                           | 32          | 2                        | 1             | 293             | 25             | 424                   | 1                     |                           |                         | 3                        | 8                     |                         |            | <b>789</b>                          |
| m                           | 119         | 1                        |               | 202             | 15             | 321                   |                       |                           |                         | 2                        | 39                    | 1                       | 41         | <b>741</b>                          |
| <b>Europa (extra UE)</b>    | <b>68</b>   | <b>1</b>                 | <b>1</b>      | <b>259</b>      | <b>11</b>      | <b>310</b>            | <b>2</b>              | <b>15</b>                 | <b>1</b>                | <b>1</b>                 | <b>12</b>             |                         | <b>33</b>  | <b>714</b>                          |
| f                           | 12          |                          | 1             | 136             | 4              | 173                   | 1                     | 9                         |                         |                          | 1                     |                         |            | <b>337</b>                          |
| m                           | 56          | 1                        |               | 123             | 7              | 137                   | 1                     | 6                         | 1                       | 1                        | 11                    |                         | 33         | <b>377</b>                          |
| <b>Americhe</b>             | <b>94</b>   | <b>4</b>                 | <b>1</b>      | <b>363</b>      | <b>23</b>      | <b>584</b>            | <b>2</b>              | <b>7</b>                  | <b>1</b>                | <b>1</b>                 | <b>23</b>             |                         | <b>35</b>  | <b>1.138</b>                        |
| f                           | 15          | 1                        |               | 172             | 7              | 341                   | 1                     | 3                         |                         |                          | 1                     |                         |            | <b>541</b>                          |
| m                           | 79          | 3                        | 1             | 191             | 16             | 243                   | 1                     | 4                         | 1                       | 1                        | 22                    |                         | 35         | <b>597</b>                          |
| <b>Mediterraneo e M. O.</b> | <b>61</b>   |                          |               | <b>172</b>      | <b>5</b>       | <b>261</b>            | <b>8</b>              | <b>24</b>                 | <b>3</b>                | <b>1</b>                 | <b>8</b>              |                         | <b>46</b>  | <b>589</b>                          |
| f                           | 10          |                          |               | 83              | 1              | 113                   | 4                     | 8                         |                         |                          | 3                     |                         |            | <b>222</b>                          |
| m                           | 51          |                          |               | 89              | 4              | 148                   | 4                     | 16                        | 3                       | 1                        | 5                     |                         | 46         | <b>367</b>                          |
| <b>Africa sub-sahariana</b> | <b>39</b>   |                          |               | <b>117</b>      | <b>2</b>       | <b>174</b>            | <b>8</b>              | <b>37</b>                 | <b>3</b>                |                          | <b>1</b>              |                         | <b>34</b>  | <b>415</b>                          |
| f                           | 5           |                          |               | 42              |                | 102                   | 3                     | 23                        |                         |                          |                       |                         |            | <b>175</b>                          |
| m                           | 34          |                          |               | 75              | 2              | 72                    | 3                     | 14                        | 3                       |                          | 1                     |                         | 34         | <b>240</b>                          |
| <b>Asia e Oceania</b>       | <b>78</b>   | <b>1</b>                 |               | <b>228</b>      | <b>12</b>      | <b>370</b>            | <b>4</b>              | <b>7</b>                  | <b>2</b>                | <b>2</b>                 | <b>13</b>             | <b>2</b>                | <b>30</b>  | <b>749</b>                          |
| f                           | 16          |                          |               | 85              | 7              | 211                   | 1                     | 3                         |                         | 1                        | 1                     |                         |            | <b>325</b>                          |
| m                           | 62          | 1                        |               | 143             | 5              | 159                   | 3                     | 4                         | 2                       | 1                        | 12                    | 2                       | 30         | <b>424</b>                          |
| <b>TOTALE</b>               | <b>491</b>  | <b>9</b>                 | <b>3</b>      | <b>1.634</b>    | <b>93</b>      | <b>2.444</b>          | <b>25</b>             | <b>90</b>                 | <b>10</b>               | <b>10</b>                | <b>104</b>            | <b>3</b>                | <b>219</b> | <b>5.135</b>                        |
| <b>f</b>                    | <b>90</b>   | <b>3</b>                 | <b>2</b>      | <b>811</b>      | <b>44</b>      | <b>1.364</b>          | <b>11</b>             | <b>46</b>                 |                         | <b>4</b>                 | <b>14</b>             |                         |            | <b>2.389</b>                        |
| <b>m</b>                    | <b>401</b>  | <b>6</b>                 | <b>1</b>      | <b>823</b>      | <b>49</b>      | <b>1.080</b>          | <b>14</b>             | <b>44</b>                 | <b>10</b>               | <b>6</b>                 | <b>90</b>             | <b>3</b>                | <b>219</b> | <b>2.746</b>                        |

Fonte: elaborazione su dati DD.GG.

<sup>(1)</sup> incluso il personale dell'Arma dei Carabinieri che presta servizio all'estero con funzioni di sicurezza delle sedi.

**TAVOLA 1.11 - PERSONALE ALL'ESTERO: DISTRIBUZIONE PER TIPOLOGIA DI SEDE  
E AREA GEOGRAFICA**

| SEDE                                | AREA GEOGRAFICA |                   |              |                              |                      |                | TOTALE       |
|-------------------------------------|-----------------|-------------------|--------------|------------------------------|----------------------|----------------|--------------|
|                                     | Unione Europea  | Europa (extra UE) | Americhe     | Mediterraneo e Medio Oriente | Africa sub-sahariana | Asia e Oceania |              |
| <b>Ambasciate</b>                   | <b>653</b>      | <b>416</b>        | <b>449</b>   | <b>465</b>                   | <b>358</b>           | <b>497</b>     | <b>2.838</b> |
| f                                   | 314             | 185               | 182          | 178                          | 147                  | 202            | <b>1.208</b> |
| m                                   | 339             | 231               | 267          | 287                          | 211                  | 295            | <b>1.630</b> |
| <b>Uffici Consolari</b>             | <b>446</b>      | <b>219</b>        | <b>537</b>   | <b>92</b>                    | <b>47</b>            | <b>205</b>     | <b>1.546</b> |
| f                                   | 265             | 112               | 293          | 32                           | 23                   | 97             | <b>822</b>   |
| m                                   | 181             | 107               | 244          | 60                           | 24                   | 108            | <b>724</b>   |
| <b>Rappresentanze Permanenti</b>    | <b>226</b>      | <b>34</b>         | <b>54</b>    | -                            | -                    | -              | <b>314</b>   |
| f                                   | 92              | 17                | 21           |                              |                      |                | <b>130</b>   |
| m                                   | 134             | 17                | 33           |                              |                      |                | <b>184</b>   |
| <b>Istituti Italiani di Cultura</b> | <b>205</b>      | <b>45</b>         | <b>98</b>    | <b>32</b>                    | <b>10</b>            | <b>47</b>      | <b>437</b>   |
| f                                   | 118             | 23                | 45           | 12                           | 5                    | 26             | <b>229</b>   |
| m                                   | 87              | 22                | 53           | 20                           | 5                    | 21             | <b>208</b>   |
| <b>TOTALE</b>                       | <b>1.530</b>    | <b>714</b>        | <b>1.138</b> | <b>589</b>                   | <b>415</b>           | <b>749</b>     | <b>5.135</b> |
| f                                   | <b>789</b>      | <b>337</b>        | <b>541</b>   | <b>222</b>                   | <b>175</b>           | <b>325</b>     | <b>2.389</b> |
| m                                   | <b>741</b>      | <b>377</b>        | <b>597</b>   | <b>367</b>                   | <b>240</b>           | <b>424</b>     | <b>2.746</b> |

Fonte: elaborazione su dati DD.GG.

**TAVOLA 1.12 – PERSONALE PRESSO LE RAPPRESENTANZE PERMANENTI ALL'ESTERO**

| SEDE  | TIPOLOGIA   |                 |                       |                      |                      | Totale     |
|---|-------------|-----------------|-----------------------|----------------------|----------------------|------------|
|   | Diplomatici | Aree Funzionali | Impiegati a contratto | Esperti art168 DPR18 | Personale Distaccato |            |
| <b>UE</b> (Bruxelles)                             | <b>29</b>   | <b>35</b>       | <b>21</b>             | <b>29</b>            | <b>3</b>             | <b>117</b> |
| f   | 5           | 22              | 10                    | 6                    |                      | <b>43</b>  |
| m   | 24          | 13              | 11                    | 23                   | 3                    | <b>74</b>  |
| <b>Consiglio d'Europa</b><br>(Strasburgo)         | <b>3</b>    | <b>7</b>        | <b>6</b>              | <b>2</b>             |                      | <b>18</b>  |
| f   |             | 5               | 4                     | 1                    |                      | <b>10</b>  |
| m   | 3           | 2               | 2                     | 1                    |                      | <b>8</b>   |
| <b>OCSE</b> (Parigi)                              | <b>5</b>    | <b>10</b>       | <b>3</b>              | <b>3</b>             |                      | <b>21</b>  |
| f   | 2           | 6               | 2                     | 1                    |                      | <b>11</b>  |
| m   | 3           | 4               | 1                     | 2                    |                      | <b>10</b>  |
| <b>NATO</b> (Bruxelles)                           | <b>7</b>    | <b>9</b>        | <b>6</b>              | <b>1</b>             |                      | <b>23</b>  |
| f   | 2           | 5               | 3                     |                      |                      | <b>10</b>  |
| m   | 5           | 4               | 3                     | 1                    |                      | <b>13</b>  |
| <b>ONU</b> (New York)                             | <b>14</b>   | <b>16</b>       | <b>18</b>             | <b>3</b>             | <b>3</b>             | <b>54</b>  |
| f   | 4           | 9               | 8                     |                      |                      | <b>21</b>  |
| m   | 10          | 7               | 10                    | 3                    | 3                    | <b>33</b>  |
| <b>Organizzazioni Internazionali</b><br>(Vienna)  | <b>7</b>    | <b>6</b>        | <b>9</b>              | <b>1</b>             | <b>1</b>             | <b>24</b>  |
| f   |             | 3               | 4                     |                      |                      | <b>7</b>   |
| m   | 7           | 3               | 5                     | 1                    | 1                    | <b>17</b>  |
| <b>UNESCO</b> (Parigi)                            | <b>2</b>    | <b>2</b>        | <b>4</b>              | <b>1</b>             |                      | <b>9</b>   |
| f   |             | 1               | 2                     |                      |                      | <b>3</b>   |
| m   | 1           | 2               | 2                     | 1                    |                      | <b>6</b>   |
| <b>FAO - IFAD</b> (Roma)                          | <b>3</b>    | <b>11</b>       |                       |                      |                      | <b>14</b>  |
| f   | 1           | 7               |                       |                      |                      | <b>8</b>   |
| m   | 2           | 4               |                       |                      |                      | <b>6</b>   |
| <b>Organizzazioni Internazionali</b><br>(Ginevra) | <b>11</b>   | <b>12</b>       | <b>8</b>              | <b>2</b>             | <b>1</b>             | <b>34</b>  |
| f   | 2           | 10              | 5                     |                      |                      | <b>17</b>  |
| m   | 9           | 2               | 3                     | 2                    | 1                    | <b>17</b>  |
| <b>TOTALE</b>                                     | <b>81</b>   | <b>108</b>      | <b>75</b>             | <b>42</b>            | <b>8</b>             | <b>314</b> |
| f   | <b>17</b>   | <b>67</b>       | <b>38</b>             | <b>8</b>             |                      | <b>130</b> |
| m   | <b>64</b>   | <b>41</b>       | <b>37</b>             | <b>34</b>            | <b>8</b>             | <b>184</b> |

Fonte: DGRI.

**TAVOLA 1.13 – PERSONALE PRESSO LE AMBASCIATE: DISTRIBUZIONE PER AREA GEOGRAFICA**

| AREA GEOGRAFICA             | TIPOLOGIA   |                          |                 |                                  |                         |                                      |                        |                       |                       | TOTALE       |
|-----------------------------|-------------|--------------------------|-----------------|----------------------------------|-------------------------|--------------------------------------|------------------------|-----------------------|-----------------------|--------------|
|                             | Diplomatici | Dirigenti Amministrativi | Aree Funzionali | Impiegati contratto <sup>a</sup> | Esperti di Cooperazione | Impiegati contratto UTL <sup>a</sup> | Esperti Lunga Missione | Esperti art 168 DPR18 | Personale Distaccato* |              |
| <b>Unione Europea</b>       | <b>82</b>   |                          | <b>239</b>      | <b>288</b>                       | <b>1</b>                |                                      |                        | <b>9</b>              | <b>34</b>             | <b>653</b>   |
| f                           | 19          |                          | 141             | 153                              | 1                       |                                      |                        |                       |                       | 314          |
| m                           | 63          |                          | 98              | 135                              |                         |                                      |                        | 9                     | 34                    | 339          |
| <b>Europa (extra UE)</b>    | <b>49</b>   |                          | <b>144</b>      | <b>170</b>                       | <b>2</b>                | <b>15</b>                            | <b>1</b>               | <b>9</b>              | <b>26</b>             | <b>416</b>   |
| f                           | 9           |                          | 65              | 100                              | 1                       | 9                                    |                        | 1                     |                       | 185          |
| m                           | 40          |                          | 79              | 70                               | 1                       | 6                                    | 1                      | 8                     | 26                    | 231          |
| <b>Americhe</b>             | <b>58</b>   |                          | <b>135</b>      | <b>206</b>                       | <b>2</b>                | <b>7</b>                             | <b>1</b>               | <b>16</b>             | <b>24</b>             | <b>449</b>   |
| f                           | 7           |                          | 58              | 113                              | 1                       | 3                                    |                        |                       |                       | 182          |
| m                           | 51          |                          | 77              | 93                               | 1                       | 4                                    | 1                      | 16                    | 24                    | 267          |
| <b>Mediterraneo e M. O.</b> | <b>53</b>   |                          | <b>140</b>      | <b>198</b>                       | <b>6</b>                | <b>20</b>                            | <b>2</b>               | <b>8</b>              | <b>38</b>             | <b>465</b>   |
| f                           | 9           |                          | 69              | 87                               | 3                       | 7                                    |                        | 3                     |                       | 178          |
| m                           | 44          |                          | 71              | 111                              | 3                       | 13                                   | 2                      | 5                     | 38                    | 287          |
| <b>Africa sub-sahariana</b> | <b>36</b>   |                          | <b>103</b>      | <b>140</b>                       | <b>8</b>                | <b>37</b>                            | <b>3</b>               | <b>1</b>              | <b>30</b>             | <b>358</b>   |
| f                           | 5           |                          | 36              | 80                               | 3                       | 23                                   |                        |                       |                       | 147          |
| m                           | 31          |                          | 67              | 60                               | 5                       | 14                                   | 3                      | 1                     | 30                    | 211          |
| <b>Asia e Oceania</b>       | <b>64</b>   | <b>1</b>                 | <b>158</b>      | <b>223</b>                       | <b>4</b>                | <b>7</b>                             | <b>2</b>               | <b>13</b>             | <b>25</b>             | <b>497</b>   |
| f                           | 13          |                          | 59              | 125                              | 1                       | 3                                    |                        | 1                     |                       | 202          |
| m                           | 51          | 1                        | 99              | 98                               | 3                       | 4                                    | 2                      | 12                    | 25                    | 295          |
| <b>TOTALE</b>               | <b>342</b>  | <b>1</b>                 | <b>919</b>      | <b>1.225</b>                     | <b>23</b>               | <b>86</b>                            | <b>9</b>               | <b>56</b>             | <b>177</b>            | <b>2.838</b> |
| f                           | 62          |                          | 428             | 658                              | 10                      | 45                                   |                        | 5                     |                       | 1.208        |
| m                           | 280         | 1                        | 491             | 567                              | 13                      | 41                                   | 9                      | 51                    | 177                   | 1.630        |

Fonte: elaborazione su dati DD.GG.

\* incluso il personale dell'Arma dei Carabinieri.

**TAVOLA 1.13.1 – PERSONALE PRESSO LE AMBASCIATE: UNIONE EUROPEA**

| PAESE (SEDE)                     | TIPOLOGIA   |                          |                 |                       |                         |                           |                        |                       | TOTALE   |                      |
|----------------------------------|-------------|--------------------------|-----------------|-----------------------|-------------------------|---------------------------|------------------------|-----------------------|----------|----------------------|
|                                  | Diplomatici | Dirigenti Amministrativi | Aree Funzionali | Impiegati a contratto | Esperti di Cooperazione | Impiegati a contratto UTL | Esperti Lunga Missione | Esperti art 168 DPR18 |          | Personale Distaccato |
| <b>Austria</b> (Vienna)          | <b>2</b>    |                          | <b>10</b>       | <b>12</b>             |                         |                           |                        | <b>1</b>              | <b>3</b> | <b>28</b>            |
| f                                |             |                          | 5               | 8                     |                         |                           |                        |                       |          | 13                   |
| m                                | 2           |                          | 5               | 4                     |                         |                           |                        | 1                     | 3        | 15                   |
| <b>Belgio</b> (Bruxelles)        | <b>3</b>    |                          | <b>15</b>       | <b>22</b>             | <b>1</b>                |                           |                        |                       | <b>2</b> | <b>43</b>            |
| f                                | 1           |                          | 7               | 11                    | 1                       |                           |                        |                       |          | 20                   |
| m                                | 2           |                          | 8               | 11                    |                         |                           |                        |                       | 2        | 23                   |
| <b>Bulgaria</b> (Sofia)          | <b>2</b>    |                          | <b>8</b>        | <b>10</b>             |                         |                           |                        |                       | <b>1</b> | <b>21</b>            |
| f                                |             |                          | 4               | 6                     |                         |                           |                        |                       |          | 10                   |
| m                                | 2           |                          | 4               | 4                     |                         |                           |                        |                       | 1        | 11                   |
| <b>Cipro</b> (Nicosia)           | <b>2</b>    |                          | <b>5</b>        | <b>4</b>              |                         |                           |                        |                       |          | <b>11</b>            |
| f                                | 1           |                          | 2               | 2                     |                         |                           |                        |                       |          | 5                    |
| m                                | 1           |                          | 3               | 2                     |                         |                           |                        |                       |          | 6                    |
| <b>Croazia</b> (Zagabria)        | <b>3</b>    |                          | <b>7</b>        | <b>10</b>             |                         |                           |                        |                       | <b>1</b> | <b>21</b>            |
| f                                | 1           |                          | 5               | 7                     |                         |                           |                        |                       |          | 13                   |
| m                                | 2           |                          | 2               | 3                     |                         |                           |                        |                       | 1        | 8                    |
| <b>Danimarca</b> (Copenaghen)    | <b>2</b>    |                          | <b>6</b>        | <b>9</b>              |                         |                           |                        |                       | <b>1</b> | <b>18</b>            |
| f                                |             |                          | 4               | 6                     |                         |                           |                        |                       |          | 10                   |
| m                                | 2           |                          | 2               | 3                     |                         |                           |                        |                       | 1        | 8                    |
| <b>Estonia</b> (Tallinn)         | <b>1</b>    |                          | <b>4</b>        | <b>4</b>              |                         |                           |                        |                       |          | <b>9</b>             |
| f                                |             |                          | 2               | 3                     |                         |                           |                        |                       |          | 5                    |
| m                                | 1           |                          | 2               | 1                     |                         |                           |                        |                       |          | 4                    |
| <b>Finlandia</b> (Helsinki)      | <b>2</b>    |                          | <b>5</b>        | <b>5</b>              |                         |                           |                        |                       | <b>1</b> | <b>13</b>            |
| f                                |             |                          | 3               | 1                     |                         |                           |                        |                       |          | 4                    |
| m                                | 2           |                          | 2               | 4                     |                         |                           |                        |                       | 1        | 9                    |
| <b>Francia</b> (Parigi)          | <b>6</b>    |                          | <b>17</b>       | <b>9</b>              |                         |                           |                        |                       | <b>3</b> | <b>35</b>            |
| f                                |             |                          | 10              | 5                     |                         |                           |                        |                       |          | 15                   |
| m                                | 6           |                          | 7               | 4                     |                         |                           |                        |                       | 3        | 20                   |
| <b>Germania</b> (Berlino)        | <b>11</b>   |                          | <b>24</b>       | <b>21</b>             |                         |                           |                        | <b>1</b>              | <b>3</b> | <b>60</b>            |
| f                                | 3           |                          | 13              | 9                     |                         |                           |                        | 1                     | 3        | 25                   |
| m                                | 8           |                          | 11              | 12                    |                         |                           |                        | 1                     | 3        | 35                   |
| <b>Grecia</b> (Atene)            | <b>4</b>    |                          | <b>8</b>        | <b>17</b>             |                         |                           |                        |                       | <b>2</b> | <b>31</b>            |
| f                                | 1           |                          | 6               | 8                     |                         |                           |                        |                       |          | 15                   |
| m                                | 3           |                          | 2               | 9                     |                         |                           |                        |                       | 2        | 16                   |
| <b>Irlanda</b> (Dublino)         | <b>1</b>    |                          | <b>6</b>        | <b>7</b>              |                         |                           |                        |                       | <b>1</b> | <b>14</b>            |
| f                                | 1           |                          | 6               | 3                     |                         |                           |                        |                       |          | 10                   |
| m                                |             |                          |                 | 4                     |                         |                           |                        |                       | 1        | 4                    |
| <b>Lettonia</b> (Riga)           | <b>1</b>    |                          | <b>5</b>        | <b>3</b>              |                         |                           |                        |                       |          | <b>9</b>             |
| f                                |             |                          | 2               | 2                     |                         |                           |                        |                       |          | 4                    |
| m                                | 1           |                          | 3               | 1                     |                         |                           |                        |                       |          | 5                    |
| <b>Lituania</b> (Vilnius)        | <b>2</b>    |                          | <b>5</b>        | <b>3</b>              |                         |                           |                        |                       |          | <b>10</b>            |
| f                                | 1           |                          | 1               | 2                     |                         |                           |                        |                       |          | 4                    |
| m                                | 1           |                          | 4               | 1                     |                         |                           |                        |                       |          | 6                    |
| <b>Lussemburgo</b> (Lussemburgo) | <b>1</b>    |                          | <b>8</b>        | <b>10</b>             |                         |                           |                        |                       |          | <b>19</b>            |
| f                                |             |                          | 6               | 2                     |                         |                           |                        |                       |          | 8                    |
| m                                | 1           |                          | 2               | 8                     |                         |                           |                        |                       |          | 11                   |
| <b>Malta</b> (La Valletta)       | <b>2</b>    |                          | <b>5</b>        | <b>8</b>              |                         |                           |                        |                       |          | <b>15</b>            |
| f                                |             |                          | 4               | 2                     |                         |                           |                        |                       |          | 6                    |
| m                                | 2           |                          | 1               | 6                     |                         |                           |                        |                       |          | 9                    |

| PAESE (SEDE)                   | TIPOLOGIA   |                          |                 |                       |                         |                           |                        |                       |                      | TOTALE     |
|--------------------------------|-------------|--------------------------|-----------------|-----------------------|-------------------------|---------------------------|------------------------|-----------------------|----------------------|------------|
|                                | Diplomatici | Dirigenti Amministrativi | Aree Funzionali | Impiegati a contratto | Esperti di Cooperazione | Impiegati a contratto UTL | Esperti Lunga Missione | Esperti art 168 DPR18 | Personale Distaccato |            |
| <b>Paesi Bassi (L'Aja)</b>     | <b>3</b>    |                          | <b>5</b>        | <b>10</b>             |                         |                           |                        | <b>2</b>              | <b>1</b>             | <b>21</b>  |
| f                              | 2           |                          | 3               | 5                     |                         |                           |                        |                       |                      | 10         |
| m                              | 1           |                          | 2               | 5                     |                         |                           |                        | 2                     | 1                    | 11         |
| <b>Polonia (Varsavia)</b>      | <b>4</b>    |                          | <b>10</b>       | <b>14</b>             |                         |                           |                        | <b>1</b>              | <b>1</b>             | <b>30</b>  |
| f                              | 1           |                          | 6               | 11                    |                         |                           |                        |                       |                      | 18         |
| m                              | 3           |                          | 4               | 3                     |                         |                           |                        | 1                     | 1                    | 12         |
| <b>Portogallo (Lisbona)</b>    | <b>3</b>    |                          | <b>9</b>        | <b>8</b>              |                         |                           |                        |                       | <b>1</b>             | <b>21</b>  |
| f                              |             |                          | 4               | 4                     |                         |                           |                        |                       |                      | 8          |
| m                              | 3           |                          | 5               | 4                     |                         |                           |                        |                       | 1                    | 13         |
| <b>Regno Unito (Londra)</b>    | <b>7</b>    |                          | <b>14</b>       | <b>13</b>             |                         |                           |                        | <b>1</b>              | <b>3</b>             | <b>38</b>  |
| f                              | 1           |                          | 10              | 5                     |                         |                           |                        |                       |                      | 16         |
| m                              | 6           |                          | 4               | 8                     |                         |                           |                        | 1                     | 3                    | 22         |
| <b>Repubblica Ceca (Praga)</b> | <b>2</b>    |                          | <b>7</b>        | <b>5</b>              |                         |                           |                        |                       | <b>1</b>             | <b>15</b>  |
| f                              |             |                          | 2               | 3                     |                         |                           |                        |                       |                      | 5          |
| m                              | 2           |                          | 5               | 2                     |                         |                           |                        |                       | 1                    | 10         |
| <b>Romania (Bucarest)</b>      | <b>4</b>    |                          | <b>15</b>       | <b>20</b>             |                         |                           |                        |                       | <b>2</b>             | <b>41</b>  |
| f                              | 1           |                          | 8               | 14                    |                         |                           |                        |                       |                      | 23         |
| m                              | 3           |                          | 7               | 6                     |                         |                           |                        |                       | 2                    | 18         |
| <b>Slovacchia (Bratislava)</b> | <b>2</b>    |                          | <b>5</b>        | <b>7</b>              |                         |                           |                        |                       | <b>1</b>             | <b>15</b>  |
| f                              |             |                          | 2               | 6                     |                         |                           |                        |                       |                      | 8          |
| m                              | 2           |                          | 3               | 1                     |                         |                           |                        |                       | 1                    | 7          |
| <b>Slovenia (Lubiana)</b>      | <b>2</b>    |                          | <b>7</b>        | <b>7</b>              |                         |                           |                        |                       | <b>1</b>             | <b>17</b>  |
| f                              | 1           |                          | 5               | 3                     |                         |                           |                        |                       |                      | 9          |
| m                              | 1           |                          | 2               | 4                     |                         |                           |                        |                       | 1                    | 8          |
| <b>Spagna (Madrid)</b>         | <b>6</b>    |                          | <b>16</b>       | <b>26</b>             |                         |                           |                        | <b>2</b>              | <b>3</b>             | <b>53</b>  |
| f                              | 2           |                          | 13              | 13                    |                         |                           |                        |                       |                      | 28         |
| m                              | 4           |                          | 3               | 13                    |                         |                           |                        | 2                     | 3                    | 25         |
| <b>Svezia (Stoccolma)</b>      | <b>2</b>    |                          | <b>5</b>        | <b>9</b>              |                         |                           |                        | <b>1</b>              | <b>1</b>             | <b>18</b>  |
| f                              | 1           |                          | 3               | 5                     |                         |                           |                        |                       |                      | 9          |
| m                              | 1           |                          | 2               | 4                     |                         |                           |                        | 1                     | 1                    | 9          |
| <b>Ungheria (Budapest)</b>     | <b>2</b>    |                          | <b>8</b>        | <b>15</b>             |                         |                           |                        |                       | <b>1</b>             | <b>26</b>  |
| f                              | 1           |                          | 5               | 7                     |                         |                           |                        |                       |                      | 13         |
| m                              | 1           |                          | 3               | 8                     |                         |                           |                        |                       | 1                    | 13         |
| <b>TOTALE</b>                  | <b>82</b>   | <b>0</b>                 | <b>239</b>      | <b>288</b>            | <b>1</b>                | <b>0</b>                  | <b>0</b>               | <b>9</b>              | <b>34</b>            | <b>653</b> |
| <b>f</b>                       | <b>19</b>   |                          | <b>141</b>      | <b>153</b>            | <b>1</b>                |                           |                        |                       |                      | <b>314</b> |
| <b>m</b>                       | <b>63</b>   |                          | <b>98</b>       | <b>135</b>            |                         |                           |                        | <b>9</b>              | <b>34</b>            | <b>339</b> |

Fonte: elaborazione su dati DD.GG.

**TAVOLA 1.13.2 – PERSONALE PRESSO LE AMBASCIATE: EUROPA EXTRA UE**

| PAESE (SEDE)  | TIPOLOGIA   |                          |                 |                       |                         |                           |                        |                       |                      |     | TOTALE |
|---|-------------|--------------------------|-----------------|-----------------------|-------------------------|---------------------------|------------------------|-----------------------|----------------------|-----|--------|
|   | Diplomatici | Dirigenti Amministrativi | Aree Funzionali | Impiegati a contratto | Esperti di Cooperazione | Impiegati a contratto UTL | Esperti Lunga Missione | Esperti art 168 DPR18 | Personale Distaccato |     |        |
| <b>Albania</b> (Tirana)                                 | 5           |                          | 17              | 21                    | 1                       | 7                         | 1                      |                       | 3                    | 55  |        |
| f   | 3           |                          | 11              | 11                    |                         | 4                         |                        |                       |                      | 29  |        |
| m   | 2           |                          | 6               | 10                    | 1                       | 3                         | 1                      |                       | 3                    | 26  |        |
| <b>Bielorussia</b> (Minsk)                              | 2           |                          | 10              | 13                    |                         |                           |                        |                       | 1                    | 26  |        |
| f   |             |                          | 1               | 12                    |                         |                           |                        |                       |                      | 13  |        |
| m   | 2           |                          | 9               | 1                     |                         |                           |                        |                       | 1                    | 13  |        |
| <b>Bosnia-Erzegovina</b> (Sarajevo)                     | 3           |                          | 6               | 10                    |                         | 3                         |                        |                       | 2                    | 24  |        |
| f   | 1           |                          | 1               | 8                     |                         | 2                         |                        |                       |                      | 12  |        |
| m   | 2           |                          | 5               | 2                     |                         | 1                         |                        |                       | 2                    | 12  |        |
| <b>Federazione Russa</b> (Mosca)                        | 9           |                          | 13              | 19                    |                         |                           |                        | 3                     | 5                    | 49  |        |
| f   | 1           |                          | 4               | 9                     |                         |                           |                        |                       |                      | 14  |        |
| m   | 8           |                          | 9               | 10                    |                         |                           |                        | 3                     | 5                    | 35  |        |
| <b>Kosovo</b> (Pristina)                                | 2           |                          | 4               | 6                     |                         |                           |                        |                       | 2                    | 14  |        |
| f   |             |                          | 2               | 2                     |                         |                           |                        |                       |                      | 4   |        |
| m   | 2           |                          | 2               | 4                     |                         |                           |                        |                       | 2                    | 10  |        |
| <b>Macedonia</b> (Skopje)                               | 1           |                          | 3               | 7                     |                         |                           |                        |                       | 2                    | 13  |        |
| f   |             |                          |                 | 4                     |                         |                           |                        |                       |                      | 4   |        |
| m   | 1           |                          | 3               | 3                     |                         |                           |                        |                       | 2                    | 9   |        |
| <b>Moldova</b> (Chisinau)                               | 1           |                          | 7               | 7                     |                         |                           |                        |                       | 1                    | 16  |        |
| f   |             |                          | 3               | 5                     |                         |                           |                        |                       |                      | 8   |        |
| m   | 1           |                          | 4               | 2                     |                         |                           |                        |                       | 1                    | 8   |        |
| <b>Monaco</b> (Monaco)                                  | 1           |                          | 7               | 3                     |                         |                           |                        |                       |                      | 11  |        |
| f   |             |                          | 2               | 2                     |                         |                           |                        |                       |                      | 4   |        |
| m   | 1           |                          | 5               | 1                     |                         |                           |                        |                       |                      | 7   |        |
| <b>Montenegro</b> (Podgorica)                           | 2           |                          | 3               | 7                     |                         |                           |                        |                       | 1                    | 13  |        |
| f   |             |                          | 1               | 2                     |                         |                           |                        |                       |                      | 3   |        |
| m   | 2           |                          | 2               | 5                     |                         |                           |                        |                       | 1                    | 10  |        |
| <b>Norvegia</b> (Oslo)                                  | 2           |                          | 4               | 7                     |                         |                           |                        |                       | 1                    | 14  |        |
| f   |             |                          | 2               | 5                     |                         |                           |                        |                       |                      | 7   |        |
| m   | 2           |                          | 2               | 2                     |                         |                           |                        |                       | 1                    | 7   |        |
| <b>Serbia</b> (Belgrado)                                | 4           |                          | 12              | 18                    | 1                       | 5                         |                        | 3                     | 2                    | 45  |        |
| f   |             |                          | 5               | 10                    | 1                       | 3                         |                        | 1                     |                      | 20  |        |
| m   | 4           |                          | 7               | 8                     |                         | 2                         |                        | 2                     | 2                    | 25  |        |
| <b>San Marino</b> (San Marino)                          | 1           |                          | 4               | 4                     |                         |                           |                        |                       |                      | 9   |        |
| f   | 1           |                          | 3               | 2                     |                         |                           |                        |                       |                      | 6   |        |
| m   |             |                          | 1               | 2                     |                         |                           |                        |                       |                      | 3   |        |
| <b>Stato Città del Vaticano</b><br>(Città del Vaticano) | 4           |                          | 17              |                       |                         |                           |                        | 1                     |                      | 22  |        |
| f   | 2           |                          | 12              |                       |                         |                           |                        |                       |                      | 14  |        |
| m   | 2           |                          | 5               |                       |                         |                           |                        | 1                     |                      | 8   |        |
| <b>Svizzera</b> (Berna)                                 | 3           |                          | 16              | 13                    |                         |                           |                        | 1                     | 1                    | 34  |        |
| f   |             |                          | 7               | 6                     |                         |                           |                        |                       |                      | 13  |        |
| m   | 3           |                          | 9               | 7                     |                         |                           |                        | 1                     | 1                    | 21  |        |
| <b>Turchia</b> (Ankara)                                 | 6           |                          | 9               | 16                    |                         |                           |                        | 1                     | 3                    | 35  |        |
| f   | 1           |                          | 4               | 10                    |                         |                           |                        |                       |                      | 15  |        |
| m   | 5           |                          | 5               | 6                     |                         |                           |                        | 1                     | 3                    | 20  |        |
| <b>Ucraina</b> (Kiev)                                   | 3           |                          | 12              | 19                    |                         |                           |                        |                       | 2                    | 36  |        |
| f   |             |                          | 7               | 12                    |                         |                           |                        |                       |                      | 19  |        |
| m   | 3           |                          | 5               | 7                     |                         |                           |                        |                       | 2                    | 17  |        |
| <b>TOTALE</b>   | 49          | 0                        | 144             | 170                   | 2                       | 15                        | 1                      | 9                     | 26                   | 416 |        |
| f   | 9           |                          | 65              | 100                   | 1                       | 9                         |                        | 1                     |                      | 185 |        |
| m   | 40          |                          | 79              | 70                    | 1                       | 6                         | 1                      | 8                     | 26                   | 231 |        |

Fonte: elaborazione su dati DD.GG.

TAVOLA 1.13.3 – PERSONALE PRESSO LE AMBASCIATE: AMERICHE

| PAESE (SEDE)                       | TIPOLOGIA   |                          |                 |                       |                         |                           |                        |                       |                      | TOTALE     |
|------------------------------------|-------------|--------------------------|-----------------|-----------------------|-------------------------|---------------------------|------------------------|-----------------------|----------------------|------------|
|                                    | Diplomatici | Dirigenti Amministrativi | Aree Funzionali | Impiegati a contratto | Esperti di Cooperazione | Impiegati a contratto UTL | Esperti Lunga Missione | Esperti art 168 DPR18 | Personale Distaccato |            |
| <b>Argentina</b> (Buenos Aires)    | <b>6</b>    |                          | <b>8</b>        | <b>13</b>             |                         |                           |                        | <b>3</b>              | <b>2</b>             | <b>32</b>  |
| f                                  | 2           |                          | 6               | 9                     |                         |                           |                        |                       |                      | 17         |
| m                                  | 4           |                          | 2               | 4                     |                         |                           |                        | 3                     | 2                    | 15         |
| <b>Bolivia</b> (La Paz)            | <b>1</b>    |                          | <b>4</b>        | <b>7</b>              | <b>1</b>                | <b>5</b>                  |                        | <b>1</b>              | <b>1</b>             | <b>20</b>  |
| f                                  | 1           |                          | 1               | 4                     |                         | 3                         |                        |                       | 1                    | 7          |
| m                                  |             |                          | 3               | 3                     | 1                       | 2                         |                        | 1                     | 1                    | 13         |
| <b>Brasile</b> (Brasilia)          | <b>6</b>    |                          | <b>8</b>        | <b>20</b>             |                         |                           |                        | <b>2</b>              | <b>2</b>             | <b>38</b>  |
| f                                  |             |                          | 2               | 10                    |                         |                           |                        |                       |                      | 12         |
| m                                  | 6           |                          | 6               | 10                    |                         |                           |                        | 2                     | 2                    | 26         |
| <b>Canada</b> (Ottawa)             | <b>4</b>    |                          | <b>8</b>        | <b>10</b>             |                         |                           |                        | <b>2</b>              | <b>1</b>             | <b>25</b>  |
| f                                  | 1           |                          | 4               | 4                     |                         |                           |                        |                       |                      | 9          |
| m                                  | 3           |                          | 4               | 6                     |                         |                           |                        | 2                     | 1                    | 16         |
| <b>Cile</b> (Santiago)             | <b>3</b>    |                          | <b>7</b>        | <b>14</b>             |                         |                           |                        |                       | <b>1</b>             | <b>25</b>  |
| f                                  |             |                          | 3               | 7                     |                         |                           |                        |                       |                      | 10         |
| m                                  | 3           |                          | 4               | 7                     |                         |                           |                        |                       | 1                    | 15         |
| <b>Colombia</b> (Bogotà)           | <b>2</b>    |                          | <b>7</b>        | <b>13</b>             |                         |                           |                        | <b>1</b>              | <b>2</b>             | <b>25</b>  |
| f                                  |             |                          | 3               | 6                     |                         |                           |                        |                       |                      | 9          |
| m                                  | 2           |                          | 4               | 7                     |                         |                           |                        | 1                     | 2                    | 16         |
| <b>Costa Rica</b> (San José)       | <b>1</b>    |                          | <b>6</b>        | <b>8</b>              |                         |                           |                        | <b>1</b>              |                      | <b>16</b>  |
| f                                  |             |                          | 3               | 5                     |                         |                           |                        |                       |                      | 8          |
| m                                  | 1           |                          | 3               | 3                     |                         |                           |                        | 1                     |                      | 8          |
| <b>Cuba</b> (L'Avana)              | <b>2</b>    |                          | <b>10</b>       | <b>9</b>              |                         |                           |                        |                       | <b>2</b>             | <b>23</b>  |
| f                                  |             |                          | 5               | 5                     |                         |                           |                        |                       |                      | 10         |
| m                                  | 2           |                          | 5               | 4                     |                         |                           |                        |                       | 2                    | 13         |
| <b>Ecuador</b> (Quito)             | <b>1</b>    |                          | <b>5</b>        | <b>5</b>              |                         |                           |                        |                       | <b>1</b>             | <b>12</b>  |
| f                                  |             |                          | 1               | 4                     |                         |                           |                        |                       |                      | 5          |
| m                                  | 1           |                          | 4               | 1                     |                         |                           |                        |                       | 1                    | 7          |
| <b>San Salvador</b> (El Salvador)  | <b>1</b>    |                          | <b>4</b>        | <b>6</b>              | <b>1</b>                | <b>2</b>                  |                        |                       | <b>1</b>             | <b>15</b>  |
| f                                  | 1           |                          | 2               | 3                     |                         | 1                         |                        |                       |                      | 8          |
| m                                  |             |                          | 2               | 3                     | 1                       | 1                         |                        |                       | 1                    | 7          |
| <b>Guatemala</b> (Guatemala)       | <b>1</b>    |                          | <b>4</b>        | <b>6</b>              |                         |                           |                        |                       | <b>1</b>             | <b>12</b>  |
| f                                  |             |                          | 4               | 4                     |                         |                           |                        |                       |                      | 4          |
| m                                  | 1           |                          | 4               | 2                     |                         |                           |                        |                       | 1                    | 8          |
| <b>Honduras</b> (Tegucigalpa)      | <b>1</b>    |                          | <b>4</b>        | <b>3</b>              |                         |                           |                        |                       | <b>1</b>             | <b>9</b>   |
| f                                  |             |                          |                 | 1                     |                         |                           |                        |                       |                      | 1          |
| m                                  | 1           |                          | 4               | 2                     |                         |                           |                        |                       | 1                    | 8          |
| <b>Messico</b> (Città del Messico) | <b>4</b>    |                          | <b>7</b>        | <b>10</b>             |                         |                           |                        | <b>1</b>              | <b>1</b>             | <b>23</b>  |
| f                                  | 1           |                          | 4               | 7                     |                         |                           |                        |                       |                      | 12         |
| m                                  | 3           |                          | 3               | 3                     |                         |                           |                        | 1                     | 1                    | 11         |
| <b>Nicaragua</b> (Managua)         | <b>1</b>    |                          | <b>5</b>        | <b>5</b>              |                         |                           |                        |                       | <b>1</b>             | <b>12</b>  |
| f                                  |             |                          | 2               | 2                     |                         |                           |                        |                       |                      | 4          |
| m                                  | 1           |                          | 3               | 3                     |                         |                           |                        |                       | 1                    | 8          |
| <b>Panama</b> (Panama)             | <b>1</b>    |                          | <b>6</b>        | <b>4</b>              |                         |                           |                        |                       |                      | <b>11</b>  |
| f                                  |             |                          | 2               | 2                     |                         |                           |                        |                       |                      | 4          |
| m                                  | 1           |                          | 4               | 2                     |                         |                           |                        |                       |                      | 7          |
| <b>Paraguay</b> (Asunción)         | <b>1</b>    |                          | <b>6</b>        | <b>5</b>              |                         |                           |                        |                       |                      | <b>12</b>  |
| f                                  | 1           |                          | 3               | 1                     |                         |                           |                        |                       |                      | 5          |
| m                                  |             |                          | 3               | 4                     |                         |                           |                        |                       |                      | 7          |
| <b>Perù</b> (Lima)                 | <b>2</b>    |                          | <b>6</b>        | <b>15</b>             |                         |                           | <b>1</b>               |                       | <b>1</b>             | <b>25</b>  |
| f                                  |             |                          | 4               | 11                    |                         |                           |                        |                       |                      | 15         |
| m                                  | 2           |                          | 2               | 4                     |                         |                           | 1                      |                       | 1                    | 10         |
| <b>Rep. Dominicana</b> (S.Domingo) |             |                          | <b>5</b>        | <b>13</b>             |                         |                           |                        |                       |                      | <b>19</b>  |
| f                                  |             |                          | 2               | 5                     |                         |                           |                        |                       |                      | 7          |
| m                                  |             |                          | 3               | 8                     |                         |                           |                        |                       | 1                    | 12         |
| <b>USA</b> (Washington)            | <b>16</b>   |                          | <b>16</b>       | <b>29</b>             |                         |                           |                        | <b>5</b>              | <b>4</b>             | <b>70</b>  |
| f                                  | 1           |                          | 6               | 19                    |                         |                           |                        |                       |                      | 26         |
| m                                  | 15          |                          | 10              | 10                    |                         |                           |                        | 5                     | 4                    | 44         |
| <b>Uruguay</b> (Montevideo)        | <b>2</b>    |                          | <b>3</b>        | <b>5</b>              |                         |                           |                        |                       |                      | <b>10</b>  |
| f                                  |             |                          | 2               | 2                     |                         |                           |                        |                       |                      | 4          |
| m                                  | 2           |                          | 1               | 3                     |                         |                           |                        |                       |                      | 6          |
| <b>Venezuela</b> (Caracas)         | <b>2</b>    |                          | <b>6</b>        | <b>5</b>              |                         |                           |                        |                       | <b>1</b>             | <b>14</b>  |
| f                                  |             |                          | 3               | 1                     |                         |                           |                        |                       |                      | 4          |
| m                                  | 2           |                          | 3               | 4                     |                         |                           |                        |                       | 1                    | 10         |
| <b>TOTALE</b>                      | <b>58</b>   | <b>0</b>                 | <b>135</b>      | <b>206</b>            | <b>2</b>                | <b>7</b>                  | <b>1</b>               | <b>16</b>             | <b>24</b>            | <b>449</b> |
| f                                  | 7           |                          | 58              | 113                   | 1                       | 3                         |                        | 16                    | 24                   | 182        |
| m                                  | 51          |                          | 77              | 93                    | 1                       | 4                         | 1                      |                       |                      | 267        |

Fonte: elaborazione su dati DD.GG.



**TAVOLA 1.13.4 – PERSONALE PRESSO LE AMBASCIATE: MEDITERRANEO E MEDIO ORIENTE**

| PAESE (SEDE)                           | TIPOLOGIA   |                          |                 |                       |                         |                           |                        |                       |                      | TOTALE     |
|--|-------------|--------------------------|-----------------|-----------------------|-------------------------|---------------------------|------------------------|-----------------------|----------------------|------------|
|  | Diplomatici | Dirigenti Amministrativi | Aree Funzionali | Impiegati a contratto | Esperti di Cooperazione | Impiegati a contratto UTL | Esperti Lunga Missione | Esperti art 168 DPR18 | Personale Distaccato |            |
| <b>Algeria (Algeri)</b>                | <b>4</b>    |                          | <b>14</b>       | <b>15</b>             |                         |                           |                        |                       | <b>2</b>             | <b>35</b>  |
| f                                      | 1           |                          | 4               | 9                     |                         |                           |                        |                       |                      | 14         |
| m                                      | 3           |                          | 10              | 6                     |                         |                           |                        |                       | 2                    | 21         |
| <b>Arabia Saudita (Riad)</b>           | <b>3</b>    |                          | <b>7</b>        | <b>13</b>             |                         |                           |                        |                       | <b>2</b>             | <b>25</b>  |
| f                                      |             |                          | 6               | 3                     |                         |                           |                        |                       |                      | 9          |
| m                                      | 3           |                          | 1               | 10                    |                         |                           |                        |                       | 2                    | 16         |
| <b>Bahreïn (Manama)</b>                | <b>1</b>    |                          | <b>4</b>        | <b>3</b>              |                         |                           |                        |                       | <b>1</b>             | <b>9</b>   |
| f                                      |             |                          | 2               | 2                     |                         |                           |                        |                       |                      | 4          |
| m                                      | 1           |                          | 2               | 1                     |                         |                           |                        |                       | 1                    | 5          |
| <b>Egitto (Il Cairo)</b>               | <b>8</b>    |                          | <b>17</b>       | <b>28</b>             | <b>2</b>                | <b>7</b>                  | <b>1</b>               | <b>1</b>              | <b>5</b>             | <b>69</b>  |
| f                                      | 2           |                          | 9               | 16                    | 1                       | 2                         |                        |                       |                      | 30         |
| m                                      | 6           |                          | 8               | 12                    | 1                       | 5                         | 1                      | 1                     | 5                    | 39         |
| <b>Emirati Arabi Uniti (Abu Dhabi)</b> | <b>3</b>    |                          | <b>7</b>        | <b>8</b>              |                         |                           |                        |                       | <b>2</b>             | <b>21</b>  |
| f                                      | 1           |                          | 3               | 3                     |                         |                           |                        |                       | 2                    | 9          |
| m                                      | 2           |                          | 4               | 5                     |                         |                           |                        |                       | 1                    | 12         |
| <b>Giordania (Amman)</b>               | <b>2</b>    |                          | <b>8</b>        | <b>9</b>              |                         |                           |                        |                       | <b>2</b>             | <b>21</b>  |
| f                                      |             |                          | 4               | 2                     |                         |                           |                        |                       |                      | 6          |
| m                                      | 2           |                          | 4               | 7                     |                         |                           |                        |                       | 2                    | 15         |
| <b>Iran (Teheran)</b>                  | <b>4</b>    |                          | <b>12</b>       | <b>18</b>             |                         |                           |                        | <b>2</b>              | <b>3</b>             | <b>39</b>  |
| f                                      |             |                          | 2               | 7                     |                         |                           |                        |                       |                      | 9          |
| m                                      | 4           |                          | 10              | 11                    |                         |                           |                        | 2                     | 3                    | 30         |
| <b>Iraq (Baghdad)</b>                  | <b>4</b>    |                          | <b>6</b>        | <b>7</b>              |                         |                           |                        |                       | <b>2</b>             | <b>19</b>  |
| f                                      | 2           |                          | 2               | 1                     |                         |                           |                        |                       |                      | 5          |
| m                                      | 2           |                          | 4               | 6                     |                         |                           |                        |                       | 2                    | 14         |
| <b>Israele (Tel Aviv)</b>              | <b>4</b>    |                          | <b>12</b>       | <b>16</b>             |                         |                           |                        | <b>1</b>              | <b>3</b>             | <b>36</b>  |
| f                                      |             |                          | 8               | 11                    |                         |                           |                        | 1                     |                      | 20         |
| m                                      | 4           |                          | 4               | 5                     |                         |                           |                        |                       | 3                    | 16         |
| <b>Kuwait (Al Kuwait)</b>              | <b>2</b>    |                          | <b>5</b>        | <b>6</b>              |                         |                           |                        |                       | <b>2</b>             | <b>15</b>  |
| f                                      |             |                          | 3               | 3                     |                         |                           |                        |                       |                      | 6          |
| m                                      | 2           |                          | 2               | 3                     |                         |                           |                        |                       | 2                    | 9          |
| <b>Libano (Beirut)</b>                 | <b>4</b>    |                          | <b>9</b>        | <b>14</b>             | <b>2</b>                | <b>6</b>                  | <b>1</b>               |                       | <b>3</b>             | <b>39</b>  |
| f                                      | 1           |                          | 6               | 3                     |                         | 2                         |                        |                       |                      | 12         |
| m                                      | 3           |                          | 3               | 11                    | 2                       | 4                         | 1                      |                       | 3                    | 27         |
| <b>Libia (Tripoli)</b>                 | <b>4</b>    |                          | <b>8</b>        | <b>12</b>             |                         |                           |                        | <b>1</b>              | <b>4</b>             | <b>29</b>  |
| f                                      |             |                          | 4               | 4                     |                         |                           |                        |                       |                      | 8          |
| m                                      | 4           |                          | 4               | 8                     |                         |                           |                        | 1                     | 4                    | 21         |
| <b>Marocco (Rabat)</b>                 | <b>3</b>    |                          | <b>7</b>        | <b>11</b>             |                         |                           |                        | <b>1</b>              | <b>2</b>             | <b>24</b>  |
| f                                      |             |                          | 5               | 5                     |                         |                           |                        |                       |                      | 10         |
| m                                      | 3           |                          | 2               | 6                     |                         |                           |                        | 1                     | 2                    | 14         |
| <b>Oman (Mascate)</b>                  | <b>1</b>    |                          | <b>5</b>        | <b>4</b>              |                         |                           |                        |                       | <b>1</b>             | <b>11</b>  |
| f                                      | 1           |                          | 1               | 1                     |                         |                           |                        |                       |                      | 3          |
| m                                      |             |                          | 4               | 3                     |                         |                           |                        |                       | 1                    | 8          |
| <b>Qatar (Doha)</b>                    | <b>2</b>    |                          | <b>3</b>        | <b>5</b>              |                         |                           |                        |                       | <b>1</b>             | <b>11</b>  |
| f                                      | 1           |                          | 1               | 3                     |                         |                           |                        |                       |                      | 5          |
| m                                      | 1           |                          | 2               | 2                     |                         |                           |                        |                       | 1                    | 6          |
| <b>Siria (Damasco)</b>                 |             |                          | <b>1</b>        | <b>11</b>             |                         |                           |                        |                       |                      | <b>12</b>  |
| f                                      |             |                          |                 | 5                     |                         |                           |                        |                       |                      | 5          |
| m                                      |             |                          | 1               | 6                     |                         |                           |                        |                       |                      | 7          |
| <b>Tunisia (Tunisi)</b>                | <b>3</b>    |                          | <b>11</b>       | <b>14</b>             | <b>2</b>                | <b>7</b>                  |                        |                       | <b>2</b>             | <b>39</b>  |
| f                                      |             |                          | 8               | 8                     | 2                       | 3                         |                        |                       |                      | 21         |
| m                                      | 3           |                          | 3               | 6                     |                         | 4                         |                        |                       | 2                    | 18         |
| <b>Yemen (Sana'a)</b>                  | <b>1</b>    |                          | <b>4</b>        | <b>4</b>              |                         |                           |                        |                       | <b>2</b>             | <b>11</b>  |
| f                                      |             |                          | 1               | 1                     |                         |                           |                        |                       |                      | 2          |
| m                                      | 1           |                          | 3               | 3                     |                         |                           |                        |                       | 2                    | 9          |
| <b>TOTALE</b>                          | <b>53</b>   | <b>0</b>                 | <b>140</b>      | <b>198</b>            | <b>6</b>                | <b>20</b>                 | <b>2</b>               | <b>8</b>              | <b>38</b>            | <b>465</b> |
| f                                      | 9           |                          | 69              | 87                    | 3                       | 7                         |                        | 3                     |                      | 178        |
| m                                      | 44          |                          | 71              | 111                   | 3                       | 13                        | 2                      | 5                     | 38                   | 287        |

Fonte: elaborazione su dati DD.GG.

TAVOLA 1.13.5 – PERSONALE PRESSO LE AMBASCIATE: AFRICA SUB-SAHARIANA

| Paese (Sede)                      | Tipologia   |                          |                 |                       |                         |                           |                        |                       |                      | TOTALE     |
|-----------------------------------|-------------|--------------------------|-----------------|-----------------------|-------------------------|---------------------------|------------------------|-----------------------|----------------------|------------|
|                                   | Diplomatici | Dirigenti Amministrativi | Aree Funzionali | Impiegati a contratto | Esperti di Cooperazione | Impiegati a contratto UTL | Esperti Lunga Missione | Esperti art 168 DPR18 | Personale Distaccato |            |
| <b>Angola</b> (Luanda)            | <b>2</b>    |                          | <b>6</b>        | <b>9</b>              |                         |                           |                        |                       | <b>2</b>             | <b>19</b>  |
| f                                 |             |                          | 2               | 4                     |                         |                           |                        |                       |                      | 6          |
| m                                 | 2           |                          | 4               | 5                     |                         |                           |                        |                       | 2                    | 13         |
| <b>Camerun</b> (Yaoundè)          | <b>2</b>    |                          | <b>3</b>        | <b>7</b>              |                         |                           |                        |                       | <b>2</b>             | <b>14</b>  |
| f                                 |             |                          | 2               | 5                     |                         |                           |                        |                       |                      | 7          |
| m                                 | 2           |                          | 1               | 2                     |                         |                           |                        | 2                     |                      | 7          |
| <b>Congo</b> (Brazzaville)        | <b>1</b>    |                          | <b>6</b>        | <b>3</b>              |                         |                           |                        |                       | <b>2</b>             | <b>12</b>  |
| f                                 |             |                          | 2               | 1                     |                         |                           |                        |                       |                      | 3          |
| m                                 | 1           |                          | 4               | 2                     |                         |                           |                        | 2                     |                      | 9          |
| <b>Costa d'Avorio</b> (Abidjan)   | <b>2</b>    |                          | <b>7</b>        | <b>8</b>              | <b>1</b>                | <b>2</b>                  |                        |                       | <b>2</b>             | <b>22</b>  |
| f                                 |             |                          | 2               | 2                     | 1                       | 1                         |                        |                       |                      | 6          |
| m                                 | 2           |                          | 5               | 6                     |                         | 1                         |                        | 2                     |                      | 16         |
| <b>Eritrea</b> (Asmara)           | <b>1</b>    |                          | <b>6</b>        | <b>7</b>              |                         | <b>2</b>                  |                        |                       | <b>2</b>             | <b>18</b>  |
| f                                 |             |                          | 3               | 5                     |                         | 1                         |                        |                       |                      | 9          |
| m                                 | 1           |                          | 3               | 2                     |                         | 1                         |                        | 2                     |                      | 9          |
| <b>Etiopia</b> (Addis Abeba)      | <b>4</b>    |                          | <b>10</b>       | <b>9</b>              | <b>1</b>                | <b>9</b>                  |                        |                       | <b>2</b>             | <b>35</b>  |
| f                                 | 1           |                          | 4               | 5                     |                         | 6                         |                        |                       |                      | 16         |
| m                                 | 3           |                          | 6               | 4                     | 1                       | 3                         |                        | 2                     |                      | 19         |
| <b>Gabon</b> (Libreville)         | <b>1</b>    |                          | <b>4</b>        | <b>2</b>              |                         |                           |                        |                       |                      | <b>7</b>   |
| f                                 |             |                          |                 |                       |                         |                           |                        |                       |                      |            |
| m                                 | 1           |                          | 4               | 2                     |                         |                           |                        |                       |                      | 7          |
| <b>Ghana</b> (Accra)              | <b>1</b>    |                          | <b>6</b>        | <b>11</b>             |                         |                           |                        |                       | <b>1</b>             | <b>19</b>  |
| f                                 | 1           |                          | 3               | 7                     |                         |                           |                        |                       |                      | 11         |
| m                                 |             |                          | 3               | 4                     |                         |                           |                        | 1                     |                      | 8          |
| <b>Kenya</b> (Nairobi)            | <b>3</b>    |                          | <b>7</b>        | <b>9</b>              | <b>2</b>                | <b>6</b>                  |                        |                       | <b>2</b>             | <b>29</b>  |
| f                                 |             |                          | 4               | 6                     | 1                       | 2                         |                        |                       |                      | 13         |
| m                                 | 3           |                          | 3               | 3                     | 1                       | 4                         |                        | 2                     |                      | 16         |
| <b>Mozambico</b> (Maputo)         | <b>2</b>    |                          | <b>5</b>        | <b>7</b>              | <b>2</b>                | <b>8</b>                  | <b>2</b>               |                       | <b>2</b>             | <b>28</b>  |
| f                                 | 1           |                          | 2               | 4                     |                         | 6                         |                        |                       |                      | 13         |
| m                                 | 1           |                          | 3               | 3                     | 2                       | 2                         | 2                      | 2                     |                      | 15         |
| <b>Nigeria</b> (Abuja)            | <b>2</b>    |                          | <b>4</b>        | <b>7</b>              |                         |                           |                        |                       | <b>1</b>             | <b>14</b>  |
| f                                 |             |                          | 2               | 4                     |                         |                           |                        |                       |                      | 6          |
| m                                 | 2           |                          | 2               | 3                     |                         |                           |                        | 1                     |                      | 8          |
| <b>Rep. Dem. Congo</b> (Kinshasa) | <b>1</b>    |                          | <b>2</b>        | <b>8</b>              |                         |                           |                        |                       | <b>2</b>             | <b>13</b>  |
| f                                 |             |                          |                 | 5                     |                         |                           |                        |                       |                      | 5          |
| m                                 | 1           |                          | 2               | 3                     |                         |                           |                        | 2                     |                      | 8          |
| <b>Senegal</b> (Dakar)            | <b>4</b>    |                          | <b>8</b>        | <b>9</b>              | <b>1</b>                | <b>5</b>                  | <b>1</b>               | <b>1</b>              | <b>1</b>             | <b>30</b>  |
| f                                 | 1           |                          | 3               | 7                     | 1                       | 4                         |                        |                       |                      | 16         |
| m                                 | 3           |                          | 5               | 2                     |                         | 1                         | 1                      | 1                     | 1                    | 14         |
| <b>Sud Africa</b> (Pretoria)      | <b>4</b>    |                          | <b>8</b>        | <b>12</b>             |                         |                           |                        |                       | <b>2</b>             | <b>26</b>  |
| f                                 |             |                          | 1               | 9                     |                         |                           |                        |                       |                      | 10         |
| m                                 | 4           |                          | 7               | 3                     |                         |                           |                        | 2                     |                      | 16         |
| <b>Sudan</b> (Khartoum)           | <b>2</b>    |                          | <b>4</b>        | <b>8</b>              | <b>1</b>                | <b>5</b>                  |                        |                       | <b>2</b>             | <b>22</b>  |
| f                                 | 1           |                          |                 | 2                     |                         | 3                         |                        |                       |                      | 6          |
| m                                 | 1           |                          | 4               | 6                     | 1                       | 2                         |                        | 2                     |                      | 16         |
| <b>Tanzania</b> (Dar es Salaam)   | <b>1</b>    |                          | <b>4</b>        | <b>5</b>              |                         |                           |                        |                       | <b>2</b>             | <b>12</b>  |
| f                                 |             |                          | 2               | 3                     |                         |                           |                        |                       |                      | 5          |
| m                                 | 1           |                          | 2               | 2                     |                         |                           |                        | 2                     |                      | 7          |
| <b>Uganda</b> (Kampala)           | <b>1</b>    |                          | <b>5</b>        | <b>6</b>              |                         |                           |                        |                       | <b>2</b>             | <b>14</b>  |
| f                                 |             |                          | 1               | 4                     |                         |                           |                        |                       |                      | 5          |
| m                                 | 1           |                          | 4               | 2                     |                         |                           |                        | 2                     |                      | 9          |
| <b>Zambia</b> (Lusaka)            | <b>1</b>    |                          | <b>3</b>        | <b>5</b>              |                         |                           |                        |                       |                      | <b>9</b>   |
| f                                 |             |                          | 1               | 3                     |                         |                           |                        |                       |                      | 4          |
| m                                 | 1           |                          | 2               | 2                     |                         |                           |                        |                       |                      | 5          |
| <b>Zimbabwe</b> (Harare)          | <b>1</b>    |                          | <b>5</b>        | <b>8</b>              |                         |                           |                        |                       | <b>1</b>             | <b>15</b>  |
| f                                 |             |                          | 2               | 4                     |                         |                           |                        |                       |                      | 6          |
| m                                 | 1           |                          | 3               | 4                     |                         |                           |                        | 1                     |                      | 9          |
| <b>TOTALE</b>                     | <b>36</b>   | <b>0</b>                 | <b>103</b>      | <b>140</b>            | <b>8</b>                | <b>37</b>                 | <b>3</b>               | <b>1</b>              | <b>30</b>            | <b>358</b> |
| f                                 | 5           |                          | 36              | 80                    | 3                       | 23                        |                        |                       |                      | 147        |
| m                                 | 31          |                          | 67              | 60                    | 5                       | 14                        | 3                      | 1                     | 30                   | 211        |

Fonte: elaborazione su dati DD.GG.

**TAVOLA 1.13.6 – PERSONALE PRESSO LE AMBASCIATE: ASIA E OCEANIA**

| PAESE/SEDE                            | TIPOLOGIA   |                          |                 |                       |                         |                           |                        |                       |                      | TOTALE |
|---------------------------------------|-------------|--------------------------|-----------------|-----------------------|-------------------------|---------------------------|------------------------|-----------------------|----------------------|--------|
|                                       | Diplomatici | Dirigenti Amministrativi | Aree Funzionali | Impiegati a contratto | Esperti di Cooperazione | Impiegati a contratto UTL | Esperti Lunga Missione | Esperti art 168 DPR18 | Personale Distaccato |        |
| <b>Afghanistan</b> (Kabul)            | 4           |                          | 6               | 4                     | 1                       |                           |                        | 1                     | 3                    | 19     |
| f                                     | 1           |                          | 1               |                       |                         |                           |                        |                       |                      | 2      |
| m                                     | 3           |                          | 5               | 4                     | 1                       |                           |                        | 1                     | 3                    | 17     |
| <b>Armenia</b> (Jerevan)              | 1           |                          | 4               | 6                     |                         |                           |                        |                       | 1                    | 12     |
| f                                     |             |                          | 1               | 4                     |                         |                           |                        |                       |                      | 5      |
| m                                     | 1           |                          | 3               | 2                     |                         |                           |                        |                       | 1                    | 7      |
| <b>Australia</b> (Canberra)           | 3           |                          | 5               | 6                     |                         |                           |                        | 1                     |                      | 15     |
| f                                     |             |                          | 3               | 3                     |                         |                           |                        |                       |                      | 6      |
| m                                     | 3           |                          | 2               | 3                     |                         |                           |                        | 1                     |                      | 9      |
| <b>Azerbaijan</b> (Baku)              | 2           |                          | 3               | 6                     |                         |                           |                        |                       | 1                    | 12     |
| f                                     | 1           |                          |                 | 3                     |                         |                           |                        |                       |                      | 4      |
| m                                     | 1           |                          | 3               | 3                     |                         |                           |                        |                       | 1                    | 8      |
| <b>Bangladesh</b> (Dhaka)             | 1           |                          | 6               | 9                     |                         |                           |                        |                       | 2                    | 18     |
| f                                     |             |                          | 1               | 3                     |                         |                           |                        |                       |                      | 4      |
| m                                     | 1           |                          | 5               | 6                     |                         |                           |                        |                       | 2                    | 14     |
| <b>Corea</b> (Seoul)                  | 4           |                          | 7               | 10                    |                         |                           |                        | 1                     |                      | 22     |
| f                                     |             |                          | 2               | 6                     |                         |                           |                        |                       |                      | 8      |
| m                                     | 4           |                          | 5               | 4                     |                         |                           |                        | 1                     |                      | 14     |
| <b>Filippine</b> (Manila)             | 2           |                          | 6               | 13                    |                         |                           | 1                      |                       | 2                    | 24     |
| f                                     |             |                          | 2               | 6                     |                         |                           |                        |                       |                      | 8      |
| m                                     | 2           |                          | 4               | 7                     |                         |                           | 1                      |                       | 2                    | 16     |
| <b>Georgia</b> (Tbilisi)              | 2           |                          | 6               | 6                     |                         |                           |                        |                       | 1                    | 15     |
| f                                     | 1           |                          | 2               | 4                     |                         |                           |                        |                       |                      | 7      |
| m                                     | 1           |                          | 4               | 2                     |                         |                           |                        |                       | 1                    | 8      |
| <b>Giappone</b> (Tokyo)               | 6           |                          | 12              | 21                    |                         |                           |                        | 1                     | 2                    | 42     |
| f                                     | 2           |                          | 3               | 9                     |                         |                           |                        |                       |                      | 14     |
| m                                     | 4           |                          | 9               | 12                    |                         |                           |                        | 1                     | 2                    | 28     |
| <b>India</b> (New Delhi)              | 6           |                          | 12              | 24                    |                         |                           |                        | 2                     | 2                    | 46     |
| f                                     | 2           |                          | 3               | 15                    |                         |                           |                        | 1                     |                      | 21     |
| m                                     | 4           |                          | 9               | 9                     |                         |                           |                        | 1                     | 2                    | 25     |
| <b>Indonesia</b> (Jakarta)            | 3           |                          | 6               | 11                    |                         |                           |                        |                       | 2                    | 22     |
| f                                     | 1           |                          | 3               | 6                     |                         |                           |                        |                       |                      | 10     |
| m                                     | 2           |                          | 3               | 5                     |                         |                           |                        |                       | 2                    | 12     |
| <b>Kazakhstan</b> (Astana)            | 2           |                          | 6               | 5                     |                         |                           |                        |                       | 1                    | 14     |
| f                                     |             |                          | 2               | 4                     |                         |                           |                        |                       |                      | 6      |
| m                                     | 2           |                          | 4               | 1                     |                         |                           |                        |                       | 1                    | 8      |
| <b>Malaysia</b> (Kuala Lumpur)        | 2           |                          | 5               | 9                     |                         |                           |                        | 1                     |                      | 17     |
| f                                     | 1           |                          | 2               | 6                     |                         |                           |                        |                       |                      | 9      |
| m                                     | 1           |                          | 3               | 3                     |                         |                           |                        | 1                     |                      | 8      |
| <b>Myanmar</b> (Yangon)               | 2           |                          | 5               | 6                     | 1                       |                           |                        |                       |                      | 14     |
| f                                     | 1           |                          | 3               | 3                     | 1                       |                           |                        |                       |                      | 8      |
| m                                     | 1           |                          | 2               | 3                     |                         |                           |                        |                       |                      | 6      |
| <b>Nuova Zelanda</b> (Wellington)     | 1           |                          | 5               | 4                     |                         |                           |                        |                       |                      | 10     |
| f                                     |             |                          | 1               | 3                     |                         |                           |                        |                       |                      | 4      |
| m                                     | 1           |                          | 4               | 1                     |                         |                           |                        |                       |                      | 6      |
| <b>Pakistan</b> (Islamabad)           | 3           |                          | 9               | 13                    | 1                       | 5                         | 1                      |                       | 2                    | 34     |
| f                                     | 1           |                          | 2               | 3                     |                         | 2                         |                        |                       |                      | 8      |
| m                                     | 2           |                          | 7               | 10                    | 1                       | 3                         | 1                      |                       | 2                    | 26     |
| <b>Rep. Popolare Cinese</b> (Pechino) | 8           | 1                        | 24              | 30                    |                         |                           |                        | 5                     | 2                    | 70     |
| f                                     | 1           |                          | 15              | 21                    |                         |                           |                        |                       |                      | 37     |
| m                                     | 7           | 1                        | 9               | 9                     |                         |                           |                        | 5                     | 2                    | 33     |

|                                |           |          |            |            |          |          |          |           |           |            |
|--------------------------------|-----------|----------|------------|------------|----------|----------|----------|-----------|-----------|------------|
| <b>Singapore</b> (Singapore)   | <b>2</b>  |          | <b>4</b>   | <b>5</b>   |          |          |          |           |           | <b>11</b>  |
| f                              |           |          | 1          | 4          |          |          |          |           |           | <b>5</b>   |
| m                              | 2         |          | 3          | 1          |          |          |          |           |           | <b>6</b>   |
| <b>Sri Lanka</b> (Colombo)     | <b>2</b>  |          | <b>7</b>   | <b>9</b>   |          |          |          |           | <b>1</b>  | <b>19</b>  |
| f                              |           |          | 4          | 3          |          |          |          |           |           | <b>7</b>   |
| m                              | 2         |          | 3          | 6          |          |          |          |           | 1         | <b>12</b>  |
| <b>Thailandia</b> (Bangkok)    | <b>3</b>  |          | <b>7</b>   | <b>15</b>  |          |          |          |           | <b>1</b>  | <b>26</b>  |
| f                              |           |          | 2          | 12         |          |          |          |           |           | <b>14</b>  |
| m                              | 3         |          | 5          | 3          |          |          |          |           | 1         | <b>12</b>  |
| <b>Turkmenistan</b> (Ashgabat) | <b>1</b>  |          | <b>2</b>   |            |          |          |          |           |           | <b>3</b>   |
| f                              |           |          | 2          |            |          |          |          |           |           | <b>2</b>   |
| m                              | 1         |          |            |            |          |          |          |           |           | <b>1</b>   |
| <b>Uzbekistan</b> (Tashkent)   | <b>1</b>  |          | <b>4</b>   | <b>4</b>   |          |          |          |           | <b>1</b>  | <b>11</b>  |
| f                              |           |          |            | 3          |          |          |          |           |           | <b>3</b>   |
| m                              | 1         |          | 4          | 1          |          |          |          | 1         | 1         | <b>8</b>   |
| <b>Vietnam</b> (Hanoi)         | <b>3</b>  |          | <b>7</b>   | <b>7</b>   | <b>1</b> | <b>2</b> |          |           | <b>1</b>  | <b>21</b>  |
| f                              | 1         |          | 4          | 4          |          | 1        |          |           |           | <b>10</b>  |
| m                              | 2         |          | 3          | 3          | 1        | 1        |          |           | 1         | <b>11</b>  |
| <b>Totale</b>                  | <b>64</b> | <b>1</b> | <b>158</b> | <b>223</b> | <b>4</b> | <b>7</b> | <b>2</b> | <b>13</b> | <b>25</b> | <b>497</b> |
| <b>f</b>                       | <b>13</b> |          | <b>59</b>  | <b>125</b> | <b>1</b> | <b>3</b> |          | <b>1</b>  |           | <b>202</b> |
| <b>m</b>                       | <b>51</b> | <b>1</b> | <b>99</b>  | <b>98</b>  | <b>3</b> | <b>4</b> | <b>2</b> | <b>12</b> | <b>25</b> | <b>295</b> |

Fonte: elaborazione su dati DD.GG.

**TAVOLA 1.14 – PERSONALE PRESSO GLI UFFICI CONSOLARI: DISTRIBUZIONE PER AREA GEOGRAFICA**

| AREA GEOGRAFICA             | TIPOLOGIA   |                          |                 |                       |                         |                           |                        |                       |                       | TOTALE       |
|-----------------------------|-------------|--------------------------|-----------------|-----------------------|-------------------------|---------------------------|------------------------|-----------------------|-----------------------|--------------|
|                             | Diplomatici | Dirigenti Amministrativi | Aree Funzionali | Impiegati a contratto | Esperti di Cooperazione | Impiegati a contratto UTL | Esperti Lunga Missione | Esperti art 168 DPR18 | Personale Distaccato* |              |
| <b>Unione Europea</b>       | <b>13</b>   | <b>3</b>                 | <b>176</b>      | <b>250</b>            |                         |                           |                        | <b>1</b>              | <b>3</b>              | <b>446</b>   |
| f                           | 2           | 2                        | 104             | 157                   |                         |                           |                        |                       |                       | <b>265</b>   |
| m                           | 11          | 1                        | 72              | 93                    |                         |                           |                        | 1                     | 3                     | <b>181</b>   |
| <b>Europa (extra UE)</b>    | <b>8</b>    | <b>1</b>                 | <b>103</b>      | <b>100</b>            |                         |                           |                        | <b>1</b>              | <b>6</b>              | <b>219</b>   |
| f                           | 1           |                          | 61              | 50                    |                         |                           |                        |                       |                       | <b>112</b>   |
| m                           | 7           | 1                        | 42              | 50                    |                         |                           |                        | 1                     | 6                     | <b>107</b>   |
| <b>Americhe</b>             | <b>22</b>   | <b>4</b>                 | <b>212</b>      | <b>287</b>            |                         |                           |                        | <b>4</b>              | <b>8</b>              | <b>537</b>   |
| f                           | 4           | 1                        | 105             | 182                   |                         |                           |                        | 1                     |                       | <b>293</b>   |
| m                           | 18          | 3                        | 107             | 105                   |                         |                           |                        | 3                     | 8                     | <b>244</b>   |
| <b>Mediterraneo e M. O.</b> | <b>8</b>    |                          | <b>32</b>       | <b>37</b>             | <b>2</b>                | <b>4</b>                  | <b>1</b>               |                       | <b>8</b>              | <b>92</b>    |
| f                           | 1           |                          | 14              | 15                    | 1                       | 1                         |                        |                       |                       | <b>32</b>    |
| m                           | 7           |                          | 18              | 22                    | 1                       | 3                         | 1                      |                       | 8                     | <b>60</b>    |
| <b>Africa sub-sahariana</b> | <b>3</b>    |                          | <b>14</b>       | <b>26</b>             |                         |                           |                        |                       | <b>4</b>              | <b>47</b>    |
| f                           |             |                          | 6               | 17                    |                         |                           |                        |                       |                       | <b>23</b>    |
| m                           | 3           |                          | 8               | 9                     |                         |                           |                        |                       | 4                     | <b>24</b>    |
| <b>Asia e Oceania</b>       | <b>14</b>   |                          | <b>70</b>       | <b>116</b>            |                         |                           |                        |                       | <b>5</b>              | <b>205</b>   |
| f                           | 3           |                          | 26              | 68                    |                         |                           |                        |                       |                       | <b>97</b>    |
| m                           | 11          |                          | 44              | 48                    |                         |                           |                        |                       | 5                     | <b>108</b>   |
| <b>TOTALE</b>               | <b>68</b>   | <b>8</b>                 | <b>607</b>      | <b>816</b>            | <b>2</b>                | <b>4</b>                  | <b>1</b>               | <b>6</b>              | <b>34</b>             | <b>1.546</b> |
| <b>f</b>                    | <b>11</b>   | <b>3</b>                 | <b>316</b>      | <b>489</b>            | <b>1</b>                | <b>1</b>                  |                        | <b>1</b>              |                       | <b>822</b>   |
| <b>m</b>                    | <b>57</b>   | <b>5</b>                 | <b>291</b>      | <b>327</b>            | <b>1</b>                | <b>3</b>                  | <b>1</b>               | <b>5</b>              | <b>34</b>             | <b>724</b>   |

Fonte: elaborazione su dati DD.GG.

\* incluso il Personale dell'Arma dei Carabinieri.

**TAVOLA 1.14.1 – PERSONALE PRESSO GLI UFFICI CONSOLARI: UNIONE EUROPEA**

| PAESE/SEDE                       | TIPOLOGIA   |                          |                 |                       |                         |                           |                        |                       |                      |            |
|----------------------------------|-------------|--------------------------|-----------------|-----------------------|-------------------------|---------------------------|------------------------|-----------------------|----------------------|------------|
|                                  | Diplomatici | Dirigenti Amministrativi | Aree Funzionali | Impiegati a contratto | Esperti di Cooperazione | Impiegati a contratto UTL | Esperti Lunga Missione | Esperti art 168 DPR18 | Personale Distaccato | TOTALE     |
| <b>BELGIO</b>                    |             |                          |                 |                       |                         |                           |                        |                       |                      |            |
| <b>C.G. Charleroi</b>            |             | 1                        | 13              | 20                    |                         |                           |                        |                       |                      | 34         |
| f                                |             | 1                        | 8               | 10                    |                         |                           |                        |                       |                      | 19         |
| m                                |             |                          | 5               | 10                    |                         |                           |                        |                       |                      | 15         |
| <b>CROAZIA</b>                   |             |                          |                 |                       |                         |                           |                        |                       |                      |            |
| <b>C.G. Fiume</b>                | 1           |                          | 6               | 5                     |                         |                           |                        |                       |                      | 12         |
| f                                |             |                          | 5               | 4                     |                         |                           |                        |                       |                      | 9          |
| m                                | 1           |                          | 1               | 1                     |                         |                           |                        |                       |                      | 3          |
| <b>FRANCIA</b>                   |             |                          |                 |                       |                         |                           |                        |                       |                      |            |
| <b>C.G. Lione</b>                | 1           |                          | 9               | 20                    |                         |                           |                        |                       |                      | 30         |
| f                                |             |                          | 5               | 12                    |                         |                           |                        |                       |                      | 17         |
| m                                | 1           |                          | 4               | 8                     |                         |                           |                        |                       |                      | 13         |
| <b>C.G. Marsiglia</b>            | 1           |                          | 5               | 16                    |                         |                           |                        |                       |                      | 22         |
| f                                |             |                          | 5               | 13                    |                         |                           |                        |                       |                      | 18         |
| m                                | 1           |                          |                 | 3                     |                         |                           |                        |                       |                      | 4          |
| <b>C.G. Metz</b>                 |             |                          | 6               | 13                    |                         |                           |                        |                       |                      | 19         |
| f                                |             |                          | 4               | 10                    |                         |                           |                        |                       |                      | 14         |
| m                                |             |                          | 2               | 3                     |                         |                           |                        |                       |                      | 5          |
| <b>C.G. Nizza</b>                | 1           |                          | 7               | 5                     |                         |                           |                        |                       |                      | 13         |
| f                                | 1           |                          | 6               | 3                     |                         |                           |                        |                       |                      | 10         |
| m                                |             |                          | 1               | 2                     |                         |                           |                        |                       |                      | 3          |
| <b>C.G. Parigi</b>               | 1           |                          | 14              | 20                    |                         |                           |                        | 1                     |                      | 36         |
| f                                |             |                          | 11              | 11                    |                         |                           |                        |                       |                      | 22         |
| m                                | 1           |                          | 3               | 9                     |                         |                           |                        | 1                     |                      | 14         |
| <b>TOTALE FRANCIA</b>            | <b>4</b>    |                          | <b>41</b>       | <b>74</b>             |                         |                           |                        | <b>1</b>              |                      | <b>120</b> |
| f                                | 1           |                          | 31              | 49                    |                         |                           |                        |                       |                      | 81         |
| m                                | 3           |                          | 10              | 25                    |                         |                           |                        | 1                     |                      | 39         |
| <b>GERMANIA</b>                  |             |                          |                 |                       |                         |                           |                        |                       |                      |            |
| <b>C.G. Colonia</b>              | 1           |                          | 10              | 18                    |                         |                           |                        |                       |                      | 29         |
| f                                |             |                          | 5               | 11                    |                         |                           |                        |                       |                      | 16         |
| m                                | 1           |                          | 5               | 7                     |                         |                           |                        |                       |                      | 13         |
| <b>C. Dortmund</b>               |             |                          | 8               | 5                     |                         |                           |                        |                       |                      | 13         |
| f                                |             |                          | 3               | 2                     |                         |                           |                        |                       |                      | 5          |
| m                                |             |                          | 5               | 3                     |                         |                           |                        |                       |                      | 8          |
| <b>C.G. Francoforte sul Meno</b> | 1           |                          | 13              | 19                    |                         |                           |                        |                       |                      | 33         |
| f                                |             |                          | 5               | 10                    |                         |                           |                        |                       |                      | 15         |
| m                                | 1           |                          | 8               | 9                     |                         |                           |                        |                       |                      | 18         |
| <b>C. Friburgo</b>               |             |                          | 5               | 9                     |                         |                           |                        |                       |                      | 14         |
| f                                |             |                          | 2               | 4                     |                         |                           |                        |                       |                      | 6          |
| m                                |             |                          | 3               | 5                     |                         |                           |                        |                       |                      | 8          |
| <b>C.G. Hannover</b>             |             | 1                        | 4               | 8                     |                         |                           |                        |                       |                      | 13         |
| f                                |             |                          | 1               | 4                     |                         |                           |                        |                       |                      | 5          |
| m                                |             | 1                        | 3               | 4                     |                         |                           |                        |                       |                      | 8          |
| <b>C.G. Monaco di Baviera</b>    | 1           |                          | 14              | 15                    |                         |                           |                        |                       |                      | 30         |
| f                                |             |                          | 6               | 11                    |                         |                           |                        |                       |                      | 17         |
| m                                | 1           |                          | 8               | 4                     |                         |                           |                        |                       |                      | 13         |
| <b>C.G. Stoccarda</b>            | 1           |                          | 16              | 19                    |                         |                           |                        |                       |                      | 36         |
| f                                |             |                          | 7               | 15                    |                         |                           |                        |                       |                      | 22         |
| m                                | 1           |                          | 9               | 4                     |                         |                           |                        |                       |                      | 14         |

| Paese/Sede                | Tipologia   |                          |                 |                       |                         |                           |                        |                       |                      |            |
|---------------------------|-------------|--------------------------|-----------------|-----------------------|-------------------------|---------------------------|------------------------|-----------------------|----------------------|------------|
|                           | Diplomatici | Dirigenti Amministrativi | Aree Funzionali | Impiegati a contratto | Esperti di Cooperazione | Impiegati a contratto UTL | Esperti Lunga Missione | Esperti art 168 DPR18 | Personale Distaccato | TOTALE     |
| <b>Ag. C. Wolfsburg</b>   |             |                          | 2               | 3                     |                         |                           |                        |                       |                      | 5          |
| f                         |             |                          |                 | 2                     |                         |                           |                        |                       |                      | 2          |
| m                         |             |                          | 2               | 1                     |                         |                           |                        |                       |                      | 3          |
| <b>TOTALE GERMANIA</b>    | <b>4</b>    | <b>1</b>                 | <b>72</b>       | <b>96</b>             |                         |                           |                        |                       |                      | <b>173</b> |
| f                         |             |                          | 29              | 59                    |                         |                           |                        |                       |                      | 88         |
| m                         | 4           | 1                        | 43              | 37                    |                         |                           |                        |                       |                      | 85         |
| <b>PAESI BASSI</b>        |             |                          |                 |                       |                         |                           |                        |                       |                      |            |
| <b>C.G. Amsterdam</b>     |             |                          | 6               | 6                     |                         |                           |                        |                       |                      | 12         |
| f                         |             |                          | 6               | 3                     |                         |                           |                        |                       |                      | 9          |
| m                         |             |                          |                 | 3                     |                         |                           |                        |                       |                      | 3          |
| <b>REGNO UNITO</b>        |             |                          |                 |                       |                         |                           |                        |                       |                      |            |
| <b>C.G. Edimburgo</b>     | 1           |                          | 5               | 4                     |                         |                           |                        |                       |                      | 10         |
| f                         |             |                          | 3               | 3                     |                         |                           |                        |                       |                      | 6          |
| m                         | 1           |                          | 2               | 1                     |                         |                           |                        |                       |                      | 4          |
| <b>C.G. Londra</b>        | 2           |                          | 18              | 30                    |                         |                           |                        |                       | 1                    | 51         |
| f                         | 1           |                          | 13              | 20                    |                         |                           |                        |                       |                      | 34         |
| m                         | 1           |                          | 5               | 10                    |                         |                           |                        |                       | 1                    | 17         |
| <b>TOTALE REGNO UNITO</b> | <b>3</b>    |                          | <b>23</b>       | <b>34</b>             |                         |                           |                        |                       | <b>1</b>             | <b>61</b>  |
| f                         | 1           |                          | 16              | 23                    |                         |                           |                        |                       |                      | 40         |
| m                         | 2           |                          | 7               | 11                    |                         |                           |                        |                       | 1                    | 21         |
| <b>ROMANIA</b>            |             |                          |                 |                       |                         |                           |                        |                       |                      |            |
| <b>C.G. Timisoara</b>     |             |                          | 4               | 3                     |                         |                           |                        |                       |                      | 7          |
| f                         |             |                          | 1               | 2                     |                         |                           |                        |                       |                      | 3          |
| m                         |             |                          | 3               | 1                     |                         |                           |                        |                       |                      | 4          |
| <b>SLOVENIA</b>           |             |                          |                 |                       |                         |                           |                        |                       |                      |            |
| <b>C.G. Capodistria</b>   |             | 1                        | 4               | 2                     |                         |                           |                        |                       |                      | 7          |
| f                         |             | 1                        | 3               | 2                     |                         |                           |                        |                       |                      | 6          |
| m                         |             |                          | 1               |                       |                         |                           |                        |                       |                      | 1          |
| <b>SPAGNA</b>             |             |                          |                 |                       |                         |                           |                        |                       |                      |            |
| <b>C.G. Barcellona</b>    | 1           |                          | 7               | 10                    |                         |                           |                        | 1                     | 1                    | 20         |
| f                         |             |                          | 5               | 5                     |                         |                           |                        |                       |                      | 10         |
| m                         | 1           |                          | 2               | 5                     |                         |                           |                        | 1                     | 1                    | 10         |
| <b>TOTALE</b>             | <b>13</b>   | <b>3</b>                 | <b>176</b>      | <b>250</b>            | <b>0</b>                | <b>0</b>                  | <b>0</b>               | <b>1</b>              | <b>3</b>             | <b>446</b> |
| f                         | <b>2</b>    | <b>2</b>                 | <b>104</b>      | <b>157</b>            |                         |                           |                        |                       |                      | <b>265</b> |
| m                         | <b>11</b>   | <b>1</b>                 | <b>72</b>       | <b>93</b>             |                         |                           |                        | <b>1</b>              | <b>3</b>             | <b>181</b> |

Fonte: elaborazione su dati DD.GG

**TAVOLA 1.14.2 – PERSONALE PRESSO GLI UFFICI CONSOLARI: EUROPA EXTRA UE**

| PAESE/SEDE                      | TIPOLOGIA   |                          |                 |                       |                         |                           |                        |                       |                      |            |
|---------------------------------|-------------|--------------------------|-----------------|-----------------------|-------------------------|---------------------------|------------------------|-----------------------|----------------------|------------|
|                                 | Diplomatici | Dirigenti Amministrativi | Aree Funzionali | Impiegati a contratto | Esperti di Cooperazione | Impiegati a contratto UTL | Esperti Lunga Missione | Esperti art 168 DPR18 | Personale Distaccato | TOTALE     |
| <b>ALBANIA</b>                  |             |                          |                 |                       |                         |                           |                        |                       |                      |            |
| <b>C.G. Valona</b>              |             | 1                        | 3               | 7                     |                         |                           |                        |                       | 1                    | 12         |
| f                               |             |                          | 2               | 4                     |                         |                           |                        |                       |                      | 6          |
| m                               |             | 1                        | 1               | 3                     |                         |                           |                        |                       | 1                    | 6          |
| <b>FEDERAZIONE RUSSA</b>        |             |                          |                 |                       |                         |                           |                        |                       |                      |            |
| <b>C.G. Mosca</b>               | 1           |                          | 19              | 23                    |                         |                           |                        |                       |                      | 43         |
| f                               |             |                          | 8               | 19                    |                         |                           |                        |                       |                      | 27         |
| m                               | 1           |                          | 11              | 4                     |                         |                           |                        |                       |                      | 16         |
| <b>C.G. San Pietroburgo</b>     | 1           |                          | 5               | 8                     |                         |                           |                        |                       | 2                    | 16         |
| f                               |             |                          | 2               | 6                     |                         |                           |                        |                       |                      | 8          |
| m                               | 1           |                          | 3               | 2                     |                         |                           |                        |                       | 2                    | 8          |
| <b>TOTALE FEDERAZIONE RUSSA</b> | <b>2</b>    |                          | <b>24</b>       | <b>31</b>             |                         |                           |                        |                       | <b>2</b>             | <b>59</b>  |
| f                               |             |                          | 10              | 25                    |                         |                           |                        |                       |                      | 35         |
| m                               | 2           |                          | 14              | 6                     |                         |                           |                        |                       | 2                    | 24         |
| <b>SVIZZERA</b>                 |             |                          |                 |                       |                         |                           |                        |                       |                      |            |
| <b>Basilea</b>                  |             |                          | 10              | 7                     |                         |                           |                        |                       |                      | 17         |
| f                               |             |                          | 8               | 1                     |                         |                           |                        |                       |                      | 9          |
| m                               |             |                          | 2               | 6                     |                         |                           |                        |                       |                      | 8          |
| <b>Ginevra</b>                  | 1           |                          | 16              | 9                     |                         |                           |                        |                       |                      | 26         |
| f                               |             |                          | 12              | 3                     |                         |                           |                        |                       |                      | 15         |
| m                               | 1           |                          | 4               | 6                     |                         |                           |                        |                       |                      | 11         |
| <b>Lugano</b>                   | 1           |                          | 13              | 7                     |                         |                           |                        |                       |                      | 21         |
| f                               |             |                          | 8               | 5                     |                         |                           |                        |                       |                      | 13         |
| m                               | 1           |                          | 5               | 2                     |                         |                           |                        |                       |                      | 8          |
| <b>San Gallo</b>                |             |                          | 7               | 3                     |                         |                           |                        |                       |                      | 10         |
| f                               |             |                          | 4               |                       |                         |                           |                        |                       |                      | 4          |
| m                               |             |                          | 3               | 3                     |                         |                           |                        |                       |                      | 6          |
| <b>Zurigo</b>                   | 1           |                          | 20              | 11                    |                         |                           |                        |                       |                      | 32         |
| f                               |             |                          | 10              | 4                     |                         |                           |                        |                       |                      | 14         |
| m                               | 1           |                          | 10              | 7                     |                         |                           |                        |                       |                      | 18         |
| <b>TOTALE SVIZZERA</b>          | <b>3</b>    |                          | <b>66</b>       | <b>37</b>             |                         |                           |                        |                       |                      | <b>106</b> |
| f                               |             |                          | 42              | 13                    |                         |                           |                        |                       |                      | 55         |
| m                               | 3           |                          | 24              | 24                    |                         |                           |                        |                       |                      | 51         |
| <b>TURCHIA</b>                  |             |                          |                 |                       |                         |                           |                        |                       |                      |            |
| <b>Istanbul</b>                 | 2           |                          | 8               | 17                    |                         |                           |                        | 1                     | 2                    | 30         |
| f                               | 1           |                          | 6               | 7                     |                         |                           |                        |                       |                      | 14         |
| m                               | 1           |                          | 2               | 10                    |                         |                           |                        | 1                     | 2                    | 16         |
| <b>Izmir</b>                    | 1           |                          | 2               | 8                     |                         |                           |                        |                       | 1                    | 12         |
| f                               |             |                          | 1               | 1                     |                         |                           |                        |                       |                      | 2          |
| m                               | 1           |                          | 1               | 7                     |                         |                           |                        |                       | 1                    | 10         |
| <b>TOTALE TURCHIA</b>           | <b>3</b>    |                          | <b>10</b>       | <b>25</b>             |                         |                           |                        | <b>1</b>              | <b>3</b>             | <b>42</b>  |
| f                               | 1           |                          | 7               | 8                     |                         |                           |                        |                       |                      | 16         |
| m                               | 2           |                          | 3               | 17                    |                         |                           |                        | 1                     | 3                    | 26         |
| <b>TOTALE</b>                   | <b>8</b>    | <b>1</b>                 | <b>103</b>      | <b>100</b>            | <b>0</b>                | <b>0</b>                  | <b>0</b>               | <b>1</b>              | <b>6</b>             | <b>219</b> |
| f                               | <b>1</b>    |                          | <b>61</b>       | <b>50</b>             |                         |                           |                        |                       |                      | <b>112</b> |
| m                               | <b>7</b>    | <b>1</b>                 | <b>42</b>       | <b>50</b>             |                         |                           |                        | <b>1</b>              | <b>6</b>             | <b>107</b> |

Fonte: elaborazione su dati DD.GG

**TAVOLA 1.14.3 – PERSONALE PRESSO GLI UFFICI CONSOLARI: AMERICHE**

| PAESE/SEDE                   | TIPOLOGIA   |                          |                 |                       |                         |                           |                        |                       |                      |            |
|------------------------------|-------------|--------------------------|-----------------|-----------------------|-------------------------|---------------------------|------------------------|-----------------------|----------------------|------------|
|                              | Diplomatici | Dirigenti Amministrativi | Aree Funzionali | Impiegati a contratto | Esperti di Cooperazione | Impiegati a contratto UTL | Esperti Lunga Missione | Esperti art 168 DPR18 | Personale Distaccato | TOTALE     |
| <b>ARGENTINA</b>             |             |                          |                 |                       |                         |                           |                        |                       |                      |            |
| <b>C.G. Bahia Blanca</b>     | <b>1</b>    |                          | <b>4</b>        | <b>7</b>              |                         |                           |                        |                       |                      | <b>12</b>  |
| f                            | 1           |                          | 4               | 7                     |                         |                           |                        |                       |                      | 12         |
| m                            | 1           |                          | 3               | 1                     |                         |                           |                        |                       |                      | 5          |
| <b>C.G. Buenos Aires</b>     | <b>2</b>    |                          | <b>19</b>       | <b>27</b>             |                         |                           |                        | <b>2</b>              |                      | <b>50</b>  |
| f                            |             |                          | 6               | 19                    |                         |                           |                        |                       |                      | 25         |
| m                            | 2           |                          | 13              | 8                     |                         |                           |                        | 2                     |                      | 25         |
| <b>C.G. Cordoba</b>          | <b>1</b>    |                          | <b>6</b>        | <b>8</b>              |                         |                           |                        |                       |                      | <b>15</b>  |
| f                            |             |                          | 4               | 4                     |                         |                           |                        |                       |                      | 8          |
| m                            | 1           |                          | 2               | 4                     |                         |                           |                        |                       |                      | 7          |
| <b>C.G. La Plata</b>         |             |                          | <b>8</b>        | <b>14</b>             |                         |                           |                        |                       |                      | <b>22</b>  |
| f                            |             |                          | 3               | 8                     |                         |                           |                        |                       |                      | 11         |
| m                            |             |                          | 5               | 6                     |                         |                           |                        |                       |                      | 11         |
| <b>Ag.C. Lomas De Zamora</b> |             |                          | <b>2</b>        | <b>9</b>              |                         |                           |                        |                       |                      | <b>11</b>  |
| f                            |             |                          | 1               | 3                     |                         |                           |                        |                       |                      | 4          |
| m                            |             |                          | 1               | 6                     |                         |                           |                        |                       |                      | 7          |
| <b>C. Mar del Plata</b>      |             |                          | <b>4</b>        | <b>7</b>              |                         |                           |                        |                       |                      | <b>11</b>  |
| f                            |             |                          | 1               | 6                     |                         |                           |                        |                       |                      | 7          |
| m                            |             |                          | 3               | 1                     |                         |                           |                        |                       |                      | 4          |
| <b>C. Mendoza</b>            |             |                          | <b>6</b>        | <b>6</b>              |                         |                           |                        |                       |                      | <b>12</b>  |
| f                            |             |                          | 3               | 4                     |                         |                           |                        |                       |                      | 7          |
| m                            |             |                          | 3               | 2                     |                         |                           |                        |                       |                      | 5          |
| <b>Ag. C. Moron</b>          |             |                          | <b>4</b>        | <b>7</b>              |                         |                           |                        |                       |                      | <b>11</b>  |
| f                            |             |                          |                 | 6                     |                         |                           |                        |                       |                      | 6          |
| m                            |             |                          | 4               | 1                     |                         |                           |                        |                       |                      | 5          |
| <b>C.G. Rosario</b>          |             | <b>1</b>                 | <b>7</b>        | <b>8</b>              |                         |                           |                        |                       |                      | <b>16</b>  |
| f                            |             |                          | 2               | 5                     |                         |                           |                        |                       |                      | 7          |
| m                            |             | 1                        | 5               | 3                     |                         |                           |                        |                       |                      | 9          |
| <b>TOTALE ARGENTINA</b>      | <b>4</b>    | <b>1</b>                 | <b>60</b>       | <b>93</b>             |                         |                           |                        | <b>2</b>              |                      | <b>160</b> |
| f                            |             |                          | 21              | 61                    |                         |                           |                        |                       |                      | 82         |
| m                            | 4           | 1                        | 39              | 32                    |                         |                           |                        | 2                     |                      | 78         |
| <b>BRASILE</b>               |             |                          |                 |                       |                         |                           |                        |                       |                      |            |
| <b>C. Belo Horizonte</b>     |             | <b>1</b>                 | <b>3</b>        | <b>5</b>              |                         |                           |                        |                       |                      | <b>9</b>   |
| f                            |             | 1                        | 1               | 3                     |                         |                           |                        |                       |                      | 5          |
| m                            |             |                          | 2               | 2                     |                         |                           |                        |                       |                      | 4          |
| <b>C.G. Curitiba</b>         |             | <b>1</b>                 | <b>3</b>        | <b>11</b>             |                         |                           |                        |                       |                      | <b>15</b>  |
| f                            |             |                          | 1               | 6                     |                         |                           |                        |                       |                      | 7          |
| m                            |             | 1                        | 2               | 5                     |                         |                           |                        |                       |                      | 8          |
| <b>C.G. Porto Alegre</b>     |             | <b>1</b>                 | <b>5</b>        | <b>9</b>              |                         |                           |                        |                       |                      | <b>15</b>  |
| f                            |             |                          | 3               | 4                     |                         |                           |                        |                       |                      | 7          |
| m                            |             | 1                        | 2               | 5                     |                         |                           |                        |                       |                      | 8          |
| <b>C. Recife</b>             |             |                          | <b>3</b>        | <b>4</b>              |                         |                           |                        |                       |                      | <b>7</b>   |
| f                            |             |                          | 1               | 2                     |                         |                           |                        |                       |                      | 3          |
| m                            |             |                          | 2               | 2                     |                         |                           |                        |                       |                      | 4          |
| <b>C.G. Rio de Janeiro</b>   | <b>1</b>    |                          | <b>9</b>        | <b>15</b>             |                         |                           |                        | <b>1</b>              |                      | <b>26</b>  |
| f                            |             |                          | 3               | 10                    |                         |                           |                        |                       |                      | 13         |
| m                            | 1           |                          | 6               | 5                     |                         |                           |                        | 1                     |                      | 13         |



| PAESE/SEDE                   | TIPOLOGIA   |                          |                 |                       |                         |                           |                        |                       |                      |            |
|------------------------------|-------------|--------------------------|-----------------|-----------------------|-------------------------|---------------------------|------------------------|-----------------------|----------------------|------------|
|                              | Diplomatici | Dirigenti Amministrativi | Aree Funzionali | Impiegati a contratto | Esperti di Cooperazione | Impiegati a contratto UTL | Esperti Lunga Missione | Esperti art 168 DPR18 | Personale Distaccato | TOTALE     |
| <b>C.G. San Paolo</b>        | <b>1</b>    |                          | <b>13</b>       | <b>28</b>             |                         |                           |                        |                       | <b>2</b>             | <b>44</b>  |
| f                            |             |                          | 8               | 18                    |                         |                           |                        |                       |                      | 26         |
| m                            | 1           |                          | 5               | 10                    |                         |                           |                        |                       | 2                    | 18         |
| <b>TOTALE BRASILE</b>        | <b>2</b>    | <b>3</b>                 | <b>36</b>       | <b>72</b>             |                         |                           |                        |                       | <b>3</b>             | <b>116</b> |
| f                            |             | 1                        | 17              | 43                    |                         |                           |                        |                       |                      | 61         |
| m                            | 2           | 2                        | 19              | 29                    |                         |                           |                        |                       | 3                    | 55         |
| <b>CANADA</b>                |             |                          |                 |                       |                         |                           |                        |                       |                      |            |
| <b>C.G. Montreal</b>         | <b>1</b>    |                          | <b>6</b>        | <b>10</b>             |                         |                           |                        | <b>1</b>              |                      | <b>189</b> |
| f                            |             |                          | 5               | 5                     |                         |                           |                        |                       |                      | 10         |
| m                            | 1           |                          | 1               | 5                     |                         |                           |                        | 1                     |                      | 8          |
| <b>C.G. Toronto</b>          | <b>1</b>    |                          | <b>14</b>       | <b>11</b>             |                         |                           |                        |                       |                      | <b>26</b>  |
| f                            |             |                          | 8               | 9                     |                         |                           |                        |                       |                      | 17         |
| m                            | 1           |                          | 6               | 2                     |                         |                           |                        |                       |                      | 9          |
| <b>C.G. Vancouver</b>        | <b>1</b>    |                          | <b>7</b>        | <b>5</b>              |                         |                           |                        |                       |                      | <b>13</b>  |
| f                            |             |                          | 3               | 4                     |                         |                           |                        |                       |                      | 7          |
| m                            | 1           |                          | 4               | 1                     |                         |                           |                        |                       |                      | 6          |
| <b>TOTALE CANADA</b>         | <b>3</b>    |                          | <b>27</b>       | <b>26</b>             |                         |                           |                        | <b>1</b>              |                      | <b>57</b>  |
| f                            |             |                          | 16              | 18                    |                         |                           |                        |                       |                      | 34         |
| m                            | 3           |                          | 11              | 8                     |                         |                           |                        | 1                     |                      | 23         |
| <b>STATI UNITI D'AMERICA</b> |             |                          |                 |                       |                         |                           |                        |                       |                      |            |
| <b>C.G. Boston</b>           | <b>1</b>    |                          | <b>5</b>        | <b>6</b>              |                         |                           |                        | <b>1</b>              |                      | <b>13</b>  |
| f                            |             |                          | 4               | 2                     |                         |                           |                        | 1                     |                      | 7          |
| m                            | 1           |                          | 1               | 4                     |                         |                           |                        |                       |                      | 6          |
| <b>C.G. Chicago</b>          | <b>1</b>    |                          | <b>7</b>        | <b>3</b>              |                         |                           |                        |                       |                      | <b>11</b>  |
| f                            |             |                          | 5               | 2                     |                         |                           |                        |                       |                      | 7          |
| m                            | 1           |                          | 2               | 1                     |                         |                           |                        |                       |                      | 4          |
| <b>C. Detroit</b>            | <b>1</b>    |                          | <b>3</b>        | <b>6</b>              |                         |                           |                        |                       |                      | <b>10</b>  |
| f                            | 1           |                          | 1               | 5                     |                         |                           |                        |                       |                      | 7          |
| m                            |             |                          | 2               | 1                     |                         |                           |                        |                       |                      | 3          |
| <b>C.G. Philadelphia</b>     | <b>1</b>    |                          | <b>5</b>        | <b>7</b>              |                         |                           |                        |                       |                      | <b>13</b>  |
| f                            |             |                          | 3               | 5                     |                         |                           |                        |                       |                      | 8          |
| m                            | 1           |                          | 2               | 2                     |                         |                           |                        |                       |                      | 5          |
| <b>C.G. Houston</b>          | <b>1</b>    |                          | <b>4</b>        | <b>4</b>              |                         |                           |                        |                       |                      | <b>9</b>   |
| f                            |             |                          | 2               | 3                     |                         |                           |                        |                       |                      | 5          |
| m                            | 1           |                          | 2               | 1                     |                         |                           |                        |                       |                      | 4          |
| <b>C.G. Los Angeles</b>      | <b>1</b>    |                          | <b>5</b>        | <b>13</b>             |                         |                           |                        |                       |                      | <b>19</b>  |
| f                            |             |                          | 4               | 9                     |                         |                           |                        |                       |                      | 13         |
| m                            | 1           |                          | 1               | 4                     |                         |                           |                        |                       |                      | 6          |
| <b>C.G. Miami</b>            | <b>1</b>    |                          | <b>6</b>        | <b>8</b>              |                         |                           |                        | <b>1</b>              |                      | <b>16</b>  |
| f                            |             |                          | 4               | 5                     |                         |                           |                        |                       |                      | 9          |
| m                            | 1           |                          | 2               | 3                     |                         |                           |                        | 1                     |                      | 7          |
| <b>C.G. New York</b>         | <b>4</b>    |                          | <b>19</b>       | <b>16</b>             |                         |                           |                        |                       | <b>2</b>             | <b>41</b>  |
| f                            | 2           |                          | 11              | 9                     |                         |                           |                        |                       |                      | 22         |
| m                            | 2           |                          | 8               | 7                     |                         |                           |                        |                       | 2                    | 19         |
| <b>C. Newark</b>             |             |                          | <b>3</b>        | <b>4</b>              |                         |                           |                        |                       |                      | <b>7</b>   |
| f                            |             |                          | 2               | 3                     |                         |                           |                        |                       |                      | 5          |
| m                            |             |                          | 1               | 1                     |                         |                           |                        |                       |                      | 2          |

| PAESE/SEDE                | TIPOLOGIA   |                          |                 |                       |                         |                           |                        |                       |                      |            |
|---------------------------|-------------|--------------------------|-----------------|-----------------------|-------------------------|---------------------------|------------------------|-----------------------|----------------------|------------|
|                           | Diplomatici | Dirigenti Amministrativi | Aree Funzionali | Impiegati a contratto | Esperti di Cooperazione | Impiegati a contratto UTL | Esperti Lunga Missione | Esperti art 168 DPR18 | Personale Distaccato | TOTALE     |
| <b>C.G. San Francisco</b> | <b>1</b>    |                          | <b>6</b>        | <b>6</b>              |                         |                           |                        | <b>1</b>              |                      | <b>14</b>  |
| f                         |             |                          | 2               | 3                     |                         |                           |                        |                       |                      | 5          |
| m                         | 1           |                          | 4               | 3                     |                         |                           |                        | 1                     |                      | 9          |
| <b>TOTALE USA</b>         | <b>12</b>   |                          | <b>63</b>       | <b>73</b>             |                         |                           |                        | <b>3</b>              | <b>2</b>             | <b>153</b> |
| f                         | 3           |                          | 38              | 46                    |                         |                           |                        | 1                     |                      | 88         |
| m                         | 9           |                          | 25              | 27                    |                         |                           |                        | 2                     | 2                    | 65         |
| <b>URUGUAY</b>            |             |                          |                 |                       |                         |                           |                        |                       |                      |            |
| <b>C. Montevideo</b>      |             |                          | <b>8</b>        | <b>9</b>              |                         |                           |                        |                       |                      | <b>17</b>  |
| f                         |             |                          | 4               | 4                     |                         |                           |                        |                       |                      | 8          |
| m                         |             |                          | 4               | 5                     |                         |                           |                        |                       |                      | 9          |
| <b>VENEZUELA</b>          |             |                          |                 |                       |                         |                           |                        |                       |                      |            |
| <b>C.G. Caracas</b>       | <b>1</b>    |                          | <b>15</b>       | <b>10</b>             |                         |                           |                        |                       | <b>1</b>             | <b>27</b>  |
| f                         | 1           |                          | 8               | 6                     |                         |                           |                        |                       |                      | 15         |
| m                         |             |                          | 7               | 4                     |                         |                           |                        |                       | 1                    | 12         |
| <b>C. Maracaibo</b>       |             |                          | <b>3</b>        | <b>4</b>              |                         |                           |                        |                       |                      | <b>7</b>   |
| f                         |             |                          | 1               | 4                     |                         |                           |                        |                       |                      | 5          |
| m                         |             |                          | 2               |                       |                         |                           |                        |                       |                      | 2          |
| <b>TOTALE VENEZUELA</b>   | <b>1</b>    |                          | <b>18</b>       | <b>14</b>             |                         |                           |                        |                       | <b>1</b>             | <b>34</b>  |
| f                         | 1           |                          | 9               | 10                    |                         |                           |                        |                       |                      | 20         |
| m                         |             |                          | 9               | 4                     |                         |                           |                        |                       | 1                    | 14         |
| <b>TOTALE</b>             | <b>22</b>   | <b>4</b>                 | <b>212</b>      | <b>287</b>            | <b>0</b>                | <b>0</b>                  | <b>0</b>               | <b>4</b>              | <b>8</b>             | <b>537</b> |
| f                         | 4           | 1                        | 105             | 182                   |                         |                           |                        | 1                     |                      | 293        |
| m                         | 18          | 3                        | 107             | 105                   |                         |                           |                        | 3                     | 8                    | 244        |

Fonte: elaborazione su dati DD.GG

**TAVOLA 1.14.4 – PERSONALE PRESSO GLI UFFICI CONSOLARI: MEDITERRANEO  
E MEDIO ORIENTE**

| PAESE/SEDE                 | TIPOLOGIA   |                          |                 |                       |                         |                           |                        |                       |                      |        |
|----------------------------|-------------|--------------------------|-----------------|-----------------------|-------------------------|---------------------------|------------------------|-----------------------|----------------------|--------|
|                            | Diplomatici | Dirigenti Amministrativi | Aree Funzionali | Impiegati a contratto | Esperti di Cooperazione | Impiegati a contratto UTL | Esperti Lunga Missione | Esperti art 168 DPR18 | Personale Distaccato | TOTALE |
| <b>ARABIA SAUDITA</b>      |             |                          |                 |                       |                         |                           |                        |                       |                      |        |
| <b>C.G. Gedda</b>          | 1           |                          | 4               | 7                     |                         |                           |                        |                       | 1                    | 13     |
| f                          |             |                          |                 | 2                     |                         |                           |                        |                       |                      | 2      |
| m                          | 1           |                          | 4               | 5                     |                         |                           |                        |                       | 1                    | 11     |
| <b>EMIRATI ARABI UNITI</b> |             |                          |                 |                       |                         |                           |                        |                       |                      |        |
| <b>C. Dubai</b>            | 1           |                          | 4               | 6                     |                         |                           |                        |                       |                      | 11     |
| f                          |             |                          | 3               | 4                     |                         |                           |                        |                       |                      | 7      |
| m                          | 1           |                          | 1               | 2                     |                         |                           |                        |                       |                      | 4      |
| <b>GERUSALEMME</b>         |             |                          |                 |                       |                         |                           |                        |                       |                      |        |
| <b>C.G. Gerusalemme</b>    | 3           |                          | 8               | 8                     | 2                       | 4                         | 1                      |                       | 3                    | 29     |
| f                          | 1           |                          | 5               | 2                     | 1                       | 1                         |                        |                       |                      | 10     |
| m                          | 2           |                          | 3               | 6                     | 1                       | 3                         | 1                      |                       | 3                    | 19     |
| <b>LIBIA</b>               |             |                          |                 |                       |                         |                           |                        |                       |                      |        |
| <b>C.G. Bengasi</b>        | 1           |                          | 1               | 1                     |                         |                           |                        |                       | 2                    | 5      |
| f                          |             |                          | 1               | 1                     |                         |                           |                        |                       |                      | 2      |
| m                          | 1           |                          |                 |                       |                         |                           |                        |                       | 2                    | 3      |
| <b>C.G. Tripoli</b>        | 1           |                          | 4               | 5                     |                         |                           |                        |                       |                      | 10     |
| f                          |             |                          | 2               | 2                     |                         |                           |                        |                       |                      | 4      |
| m                          | 1           |                          | 2               | 3                     |                         |                           |                        |                       |                      | 6      |
| <b>TOTALE LIBIA</b>        | 2           |                          | 5               | 6                     |                         |                           |                        |                       | 2                    | 15     |
| f                          |             |                          | 3               | 3                     |                         |                           |                        |                       |                      | 6      |
| m                          | 2           |                          | 2               | 3                     |                         |                           |                        |                       | 2                    | 9      |
| <b>MAROCCO</b>             |             |                          |                 |                       |                         |                           |                        |                       |                      |        |
| <b>C.G. Casablanca</b>     | 1           |                          | 11              | 10                    |                         |                           |                        |                       | 2                    | 24     |
| f                          |             |                          | 3               | 4                     |                         |                           |                        |                       |                      | 7      |
| m                          | 1           |                          | 8               | 6                     |                         |                           |                        |                       | 2                    | 17     |
| <b>TOTALE</b>              | 8           | 0                        | 32              | 37                    | 2                       | 4                         | 1                      | 0                     | 8                    | 92     |
| f                          | 1           |                          | 14              | 15                    | 1                       | 1                         |                        |                       |                      | 32     |
| m                          | 7           |                          | 18              | 22                    | 1                       | 3                         | 1                      |                       | 8                    | 60     |

Fonte: elaborazione su dati DD.GG.

**TAVOLA 1.14.5 – PERSONALE PRESSO GLI UFFICI CONSOLARI: AFRICA SUB-SAHARIANA**

| PAESE/SEDE               | TIPOLOGIA   |                          |                 |                       |                         |                           |                        |                       |                      |           |
|--------------------------|-------------|--------------------------|-----------------|-----------------------|-------------------------|---------------------------|------------------------|-----------------------|----------------------|-----------|
|                          | Diplomatici | Dirigenti Amministrativi | Aree Funzionali | Impiegati a contratto | Esperti di Cooperazione | Impiegati a contratto UTL | Esperti Lunga Missione | Esperti art 168 DPR18 | Personale Distaccato | TOTALE    |
| <b>NIGERIA</b>           |             |                          |                 |                       |                         |                           |                        |                       |                      |           |
| <b>C.G. Lagos</b>        | 1           |                          | 5               | 9                     |                         |                           |                        |                       | 2                    | 17        |
| f                        |             |                          | 1               | 4                     |                         |                           |                        |                       |                      | 5         |
| m                        | 1           |                          | 4               | 5                     |                         |                           |                        |                       | 2                    | 12        |
| <b>SUD AFRICA</b>        |             |                          |                 |                       |                         |                           |                        |                       |                      |           |
| <b>C. Capetown</b>       | 1           |                          | 4               | 5                     |                         |                           |                        |                       |                      | 10        |
| f                        |             |                          | 3               | 4                     |                         |                           |                        |                       |                      | 7         |
| m                        | 1           |                          | 1               | 1                     |                         |                           |                        |                       |                      | 3         |
| <b>C.G. Johannesburg</b> | 1           |                          | 5               | 12                    |                         |                           |                        |                       | 2                    | 20        |
| f                        |             |                          | 2               | 9                     |                         |                           |                        |                       |                      | 11        |
| m                        | 1           |                          | 3               | 3                     |                         |                           |                        |                       | 2                    | 9         |
| <b>TOTALE SUD AFRICA</b> | <b>2</b>    |                          | <b>9</b>        | <b>17</b>             |                         |                           |                        |                       | <b>2</b>             | <b>30</b> |
| f                        |             |                          | 5               | 13                    |                         |                           |                        |                       |                      | 18        |
| m                        | 2           |                          | 4               | 4                     |                         |                           |                        |                       | 2                    | 12        |
| <b>TOTALE</b>            | <b>3</b>    | <b>0</b>                 | <b>14</b>       | <b>26</b>             | <b>0</b>                | <b>0</b>                  | <b>0</b>               | <b>0</b>              | <b>4</b>             | <b>47</b> |
| f                        |             |                          | 6               | 17                    |                         |                           |                        |                       |                      | 23        |
| m                        | 3           |                          | 8               | 9                     |                         |                           |                        |                       | 4                    | 24        |

Fonte: elaborazione su dati DD.GG.

**TAVOLA 1.14.6 – PERSONALE PRESSO GLI UFFICI CONSOLARI: ASIA E OCEANIA**

| PAESE/SEDE                      | TIPOLOGIA   |                          |                 |                       |                         |                           |                        |                       |                      |        |
|---------------------------------|-------------|--------------------------|-----------------|-----------------------|-------------------------|---------------------------|------------------------|-----------------------|----------------------|--------|
|                                 | Diplomatici | Dirigenti Amministrativi | Aree Funzionali | Impiegati a contratto | Esperti di Cooperazione | Impiegati a contratto UTL | Esperti Lunga Missione | Esperti art 168 DPR18 | Personale Distaccato | TOTALE |
| <b>AUSTRALIA</b>                |             |                          |                 |                       |                         |                           |                        |                       |                      |        |
| <b>C. Adelaide</b>              |             |                          | 3               | 4                     |                         |                           |                        |                       |                      | 7      |
| f                               |             |                          | 3               | 2                     |                         |                           |                        |                       |                      | 5      |
| m                               |             |                          |                 | 2                     |                         |                           |                        |                       |                      | 2      |
| <b>C. Brisbane</b>              |             |                          | 2               | 1                     |                         |                           |                        |                       |                      | 3      |
| f                               |             |                          | 1               |                       |                         |                           |                        |                       |                      | 1      |
| m                               |             |                          | 1               | 1                     |                         |                           |                        |                       |                      | 2      |
| <b>C.G. Melbourne</b>           | 1           |                          | 9               | 6                     |                         |                           |                        |                       |                      | 16     |
| f                               |             |                          | 2               | 2                     |                         |                           |                        |                       |                      | 4      |
| m                               | 1           |                          | 7               | 4                     |                         |                           |                        |                       |                      | 12     |
| <b>C. Perth</b>                 | 1           |                          | 3               | 4                     |                         |                           |                        |                       |                      | 8      |
| f                               |             |                          | 1               | 3                     |                         |                           |                        |                       |                      | 4      |
| m                               | 1           |                          | 2               | 1                     |                         |                           |                        |                       |                      | 4      |
| <b>C.G. Sydney</b>              | 1           |                          | 6               | 7                     |                         |                           |                        |                       |                      | 14     |
| f                               |             |                          | 1               | 3                     |                         |                           |                        |                       |                      | 4      |
| m                               | 1           |                          | 5               | 4                     |                         |                           |                        |                       |                      | 10     |
| <b>TOTALE AUSTRALIA</b>         | 3           |                          | 23              | 22                    |                         |                           |                        |                       |                      | 48     |
| f                               |             |                          | 12              | 8                     |                         |                           |                        |                       |                      | 20     |
| m                               | 3           |                          | 14              | 13                    |                         |                           |                        |                       |                      | 30     |
| <b>GIAPPONE C.G. Osaka</b>      | 1           |                          | 4               | 5                     |                         |                           |                        |                       |                      | 10     |
| f                               |             |                          | 2               | 4                     |                         |                           |                        |                       |                      | 6      |
| m                               | 1           |                          | 2               | 1                     |                         |                           |                        |                       |                      | 4      |
| <b>INDIA C.G. Kolkata</b>       | 1           |                          | 3               | 6                     |                         |                           |                        |                       |                      | 10     |
| f                               |             |                          | 2               | 2                     |                         |                           |                        |                       |                      | 4      |
| m                               | 1           |                          | 1               | 4                     |                         |                           |                        |                       |                      | 6      |
| <b>C.G. Mumbai</b>              | 1           |                          | 5               | 15                    |                         |                           |                        |                       |                      | 21     |
| f                               |             |                          | 2               | 7                     |                         |                           |                        |                       |                      | 9      |
| m                               | 1           |                          | 3               | 8                     |                         |                           |                        |                       |                      | 12     |
| <b>TOTALE INDIA</b>             | 2           |                          | 8               | 21                    |                         |                           |                        |                       |                      | 31     |
| f                               |             |                          | 4               | 9                     |                         |                           |                        |                       |                      | 13     |
| m                               | 2           |                          | 4               | 12                    |                         |                           |                        |                       |                      | 18     |
| <b>PAKISTAN C. Karachi</b>      |             |                          | 6               | 9                     |                         |                           |                        | 2                     |                      | 17     |
| f                               |             |                          | 2               | 3                     |                         |                           |                        |                       |                      | 5      |
| m                               |             |                          | 4               | 6                     |                         |                           |                        | 2                     |                      | 12     |
| <b>REP. POPOLARE CINESE</b>     |             |                          |                 |                       |                         |                           |                        |                       |                      |        |
| <b>C.G. Canton</b>              | 2           |                          | 9               | 17                    |                         |                           |                        | 1                     |                      | 29     |
| f                               |             |                          | 3               | 10                    |                         |                           |                        |                       |                      | 13     |
| m                               | 2           |                          | 6               | 7                     |                         |                           |                        | 1                     |                      | 16     |
| <b>C.G. Chongqin</b>            | 1           |                          |                 |                       |                         |                           |                        |                       |                      | 1      |
| f                               |             |                          |                 |                       |                         |                           |                        |                       |                      |        |
| m                               | 1           |                          |                 |                       |                         |                           |                        |                       |                      | 1      |
| <b>C.G. Hong Kong</b>           | 1           |                          | 8               | 10                    |                         |                           |                        |                       |                      | 19     |
| f                               |             |                          | 3               | 6                     |                         |                           |                        |                       |                      | 10     |
| m                               | 1           |                          | 5               | 4                     |                         |                           |                        |                       |                      | 9      |
| <b>C.G. Shanghai</b>            | 3           |                          | 12              | 32                    |                         |                           |                        | 2                     |                      | 49     |
| f                               | 1           |                          | 4               | 26                    |                         |                           |                        |                       |                      | 31     |
| m                               | 2           |                          | 8               | 6                     |                         |                           |                        | 2                     |                      | 18     |
| <b>TOTALE REP. POP. CINESE</b>  | 7           |                          | 29              | 59                    |                         |                           |                        | 3                     |                      | 98     |
| f                               | 2           |                          | 10              | 42                    |                         |                           |                        |                       |                      | 54     |
| m                               | 5           |                          | 19              | 17                    |                         |                           |                        | 3                     |                      | 44     |
| <b>VIETNAM C.G. Ho Chi Minh</b> | 1           |                          |                 |                       |                         |                           |                        |                       |                      | 1      |
| f                               | 1           |                          |                 |                       |                         |                           |                        |                       |                      | 1      |
| m                               |             |                          |                 |                       |                         |                           |                        |                       |                      |        |
| <b>TOTALE</b>                   | 14          | 0                        | 70              | 116                   | 0                       | 0                         | 0                      | 0                     | 5                    | 205    |
| f                               | 3           |                          | 26              | 68                    |                         |                           |                        |                       |                      | 97     |
| m                               | 11          |                          | 44              | 48                    |                         |                           |                        | 5                     |                      | 108    |

Fonte: elaborazione su dati DD.GG.

**TAVOLA 1.15 – PERSONALE PRESSO GLI ISTITUTI ITALIANI DI CULTURA: DISTRIBUZIONE  
PER AREA GEOGRAFICA**

| AREA GEOGRAFICA             | TIPOLOGIA                    |               |               |             |                            |                          |            |
|-----------------------------|------------------------------|---------------|---------------|-------------|----------------------------|--------------------------|------------|
|                             | Direttori art.14<br>L.401/90 | Dirigenti APC | Direttori APC | Addetti APC | Esperti art.16<br>L.401/90 | Impiegati a<br>contratto | TOTALE     |
| <b>Unione Europea</b>       | <b>5</b>                     | <b>1</b>      | <b>16</b>     | <b>24</b>   | <b>1</b>                   | <b>158</b>               | <b>205</b> |
| f                           | 3                            | 1             | 11            | 14          |                            | 89                       | 118        |
| m                           | 2                            |               | 5             | 10          | 1                          | 69                       | 87         |
| <b>Europa (extra UE)</b>    | <b>1</b>                     | <b>1</b>      | <b>2</b>      | <b>9</b>    |                            | <b>32</b>                | <b>45</b>  |
| f                           |                              | 1             | 1             | 3           |                            | 18                       | 23         |
| m                           | 1                            |               | 1             | 6           |                            | 14                       | 22         |
| <b>Americhe</b>             | <b>1</b>                     | <b>1</b>      | <b>8</b>      | <b>15</b>   |                            | <b>73</b>                | <b>98</b>  |
| f                           |                              |               | 3             | 4           |                            | 38                       | 45         |
| m                           | 1                            | 1             | 5             | 11          |                            | 35                       | 53         |
| <b>Mediterraneo e M. O.</b> | <b>1</b>                     |               | <b>3</b>      | <b>2</b>    |                            | <b>26</b>                | <b>32</b>  |
| f                           |                              |               | 1             |             |                            | 11                       | 12         |
| m                           | 1                            |               | 2             | 2           |                            | 15                       | 20         |
| <b>Africa sub-sahariana</b> |                              |               |               | <b>2</b>    |                            | <b>8</b>                 | <b>10</b>  |
| f                           |                              |               |               |             |                            | 5                        | 5          |
| m                           |                              |               |               | 2           |                            | 3                        | 5          |
| <b>Asia e Oceania</b>       | <b>2</b>                     |               | <b>2</b>      | <b>10</b>   | <b>2</b>                   | <b>31</b>                | <b>47</b>  |
| f                           | 1                            |               | 1             | 6           |                            | 18                       | 26         |
| m                           | 1                            |               | 1             | 4           | 2                          | 13                       | 21         |
| <b>TOTALE</b>               | <b>10</b>                    | <b>3</b>      | <b>31</b>     | <b>62</b>   | <b>3</b>                   | <b>328</b>               | <b>437</b> |
| f                           | 4                            | 2             | 17            | 27          | -                          | 179                      | 229        |
| m                           | 6                            | 1             | 14            | 35          | 3                          | 149                      | 208        |

Fonte: DGSP - DGRI.

**TAVOLA 1.15.1 – PERSONALE PRESSO GLI ISTITUTI ITALIANI DI CULTURA: UNIONE EUROPEA**

| PAESE/SEDE                  | TIPOLOGIA                    |               |               |             |                            |                          |        |
|-----------------------------|------------------------------|---------------|---------------|-------------|----------------------------|--------------------------|--------|
|                             | Direttori art.14<br>L.401/90 | Dirigenti APC | Direttori APC | Addetti APC | Esperti art.16<br>L.401/90 | Impiegati a<br>contratto | TOTALE |
| <b>AUSTRIA Vienna</b>       |                              |               | 1             | 1           |                            | 5                        | 7      |
|                             | f                            |               | 1             |             |                            | 3                        | 4      |
|                             | m                            |               |               | 1           |                            | 2                        | 3      |
| <b>BELGIO Bruxelles</b>     | 1                            |               |               | 2           |                            | 4                        | 7      |
|                             | f                            | 1             |               |             |                            | 1                        | 2      |
|                             | m                            |               |               | 2           |                            | 3                        | 5      |
| <b>BULGARIA Sofia</b>       |                              |               | 1             |             |                            | 3                        | 4      |
|                             | f                            |               | 1             |             |                            | 2                        | 3      |
|                             | m                            |               |               |             |                            | 1                        | 1      |
| <b>CROAZIA Zagabria</b>     |                              |               |               | 1           |                            | 4                        | 5      |
|                             | f                            |               |               | 1           |                            | 3                        | 4      |
|                             | m                            |               |               |             |                            | 1                        | 1      |
| <b>DANIMARCA Copenaghen</b> |                              |               |               | 1           |                            | 3                        | 4      |
|                             | f                            |               |               |             |                            | 1                        | 1      |
|                             | m                            |               |               | 1           |                            | 2                        | 3      |
| <b>FINLANDIA Helsinki</b>   |                              |               |               | 1           |                            | 2                        | 3      |
|                             | f                            |               |               |             |                            | 2                        | 2      |
|                             | m                            |               |               | 1           |                            | 1                        | 1      |
| <b>FRANCIA Lione</b>        |                              |               |               | 1           |                            | 3                        | 4      |
|                             | f                            |               |               | 1           |                            | 2                        | 3      |
|                             | m                            |               |               |             |                            | 1                        | 1      |
| <b>Marsiglia</b>            |                              |               | 1             |             |                            | 2                        | 3      |
|                             | f                            |               | 1             |             |                            | 1                        | 2      |
|                             | m                            |               |               |             |                            | 1                        | 1      |
| <b>Parigi</b>               | 1                            |               |               | 2           |                            | 11                       | 14     |
|                             | f                            | 1             |               | 2           |                            | 7                        | 10     |
|                             | m                            |               |               |             |                            | 4                        | 4      |
| <b>Strasburgo</b>           |                              |               |               |             |                            | 3                        | 3      |
|                             | f                            |               |               |             |                            | 2                        | 2      |
|                             | m                            |               |               |             |                            | 1                        | 1      |
| <b>GERMANIA Amburgo</b>     |                              |               |               |             |                            | 5                        | 5      |
|                             | f                            |               |               |             |                            | 4                        | 4      |
|                             | m                            |               |               |             |                            | 1                        | 1      |
| <b>Berlino</b>              | 1                            |               |               | 2           |                            | 9                        | 12     |
|                             | f                            |               |               | 2           |                            | 4                        | 6      |
|                             | m                            | 1             |               |             |                            | 5                        | 6      |
| <b>Colonia</b>              |                              |               | 1             |             |                            | 5                        | 6      |
|                             | f                            |               |               |             |                            | 2                        | 2      |
|                             | m                            |               | 1             |             |                            | 3                        | 4      |
| <b>Francoforte sul Meno</b> |                              |               |               | 1           |                            | 3                        | 4      |
|                             | f                            |               |               | 1           |                            | 2                        | 3      |
|                             | m                            |               |               |             |                            | 1                        | 1      |
| <b>Monaco di Baviera</b>    |                              |               | 1             |             |                            | 3                        | 4      |
|                             | f                            |               | 1             |             |                            | 2                        | 3      |
|                             | m                            |               |               |             |                            | 1                        | 1      |
| <b>Stoccarda</b>            |                              |               | 1             |             |                            | 4                        | 5      |
|                             | f                            |               | 1             |             |                            | 1                        | 2      |
|                             | m                            |               |               |             |                            | 3                        | 3      |
| <b>Wolfsburg</b>            |                              |               |               |             |                            | 2                        | 2      |
|                             | f                            |               |               |             |                            | 1                        | 1      |
|                             | m                            |               |               |             |                            | 1                        | 1      |
| <b>GRECIA Atene</b>         |                              |               | 1             | 1           |                            | 7                        | 9      |
|                             | f                            |               | 1             | 1           |                            | 5                        | 7      |
|                             | m                            |               |               |             |                            | 2                        | 2      |
| <b>Salonicco</b>            |                              |               |               | 1           |                            | 3                        | 4      |
|                             | f                            |               |               | 1           |                            | 1                        | 2      |
|                             | m                            |               |               |             |                            | 2                        | 2      |

| PAESE/SEDE                     | TIPOLOGIA                 |               |               |             |                         |                       |        |     |
|--------------------------------|---------------------------|---------------|---------------|-------------|-------------------------|-----------------------|--------|-----|
|                                | Direttori art.14 L.401/90 | Dirigenti APC | Direttori APC | Addetti APC | Esperti art.16 L.401/90 | Impiegati a contratto | TOTALE |     |
| <b>IRLANDA</b> Dublino         |                           |               |               |             |                         | 1                     | 1      |     |
|                                | f                         |               |               |             |                         |                       |        |     |
|                                | m                         |               |               |             |                         | 1                     | 1      |     |
| <b>LITUANIA</b> Vilnius        |                           |               |               | 1           |                         | 3                     | 4      |     |
|                                | f                         |               |               | 1           |                         | 3                     | 4      |     |
|                                | m                         |               |               |             |                         |                       |        |     |
| <b>LUSSEMBURGO</b> Lussemburgo |                           |               |               | 1           |                         | 3                     | 4      |     |
|                                | f                         |               |               |             |                         |                       |        |     |
|                                | m                         |               |               | 1           |                         | 3                     | 4      |     |
| <b>MALTA</b> La Valletta       |                           |               | 1             |             |                         | 2                     | 3      |     |
|                                | f                         |               |               |             |                         | 1                     | 1      |     |
|                                | m                         |               | 1             |             |                         | 1                     | 2      |     |
| <b>PAESI BASSI</b> Amsterdam   |                           |               | 1             |             |                         | 5                     | 6      |     |
|                                | f                         |               | 1             |             |                         | 3                     | 4      |     |
|                                | m                         |               |               |             |                         | 2                     | 2      |     |
| <b>POLONIA</b> Cracovia        |                           |               |               | 1           |                         | 3                     | 4      |     |
|                                | f                         |               |               |             |                         | 1                     | 1      |     |
|                                | m                         |               |               | 1           |                         | 2                     | 3      |     |
| <b>Varsavia</b>                |                           |               | 1             |             | 1                       | 6                     | 8      |     |
|                                | f                         |               | 1             |             |                         | 3                     | 4      |     |
|                                | m                         |               |               |             | 1                       | 3                     | 4      |     |
| <b>PORTOGALLO</b> Lisbona      |                           |               | 1             |             |                         | 5                     | 6      |     |
|                                | f                         |               | 1             |             |                         | 3                     | 4      |     |
|                                | m                         |               |               |             |                         | 2                     | 2      |     |
| <b>REGNO UNITO</b> Edimburgo   |                           |               | 1             |             |                         | 2                     | 3      |     |
|                                | f                         |               | 1             |             |                         | 2                     | 3      |     |
|                                | m                         |               |               |             |                         |                       |        |     |
| <b>Londra</b>                  |                           | 1             |               | 2           |                         | 9                     | 12     |     |
|                                | f                         | 1             |               | 2           |                         | 5                     | 8      |     |
|                                | m                         |               |               |             |                         | 4                     | 4      |     |
| <b>REPUBBLICA CECA</b> Praga   |                           |               | 1             |             |                         | 3                     | 4      |     |
|                                | f                         |               |               |             |                         | 3                     | 3      |     |
|                                | m                         |               | 1             |             |                         |                       | 1      |     |
| <b>ROMANIA</b> Bucarest        |                           |               | 1             |             |                         | 5                     | 6      |     |
|                                | f                         |               |               |             |                         | 3                     | 3      |     |
|                                | m                         |               | 1             |             |                         | 2                     | 3      |     |
| <b>SLOVACCHIA</b> Bratislava   |                           |               |               | 1           |                         | 2                     | 3      |     |
|                                | f                         |               |               | 1           |                         | 1                     | 2      |     |
|                                | m                         |               |               |             |                         | 1                     | 1      |     |
| <b>SLOVENIA</b> Lubiana        |                           |               |               | 1           |                         | 3                     | 4      |     |
|                                | f                         |               |               |             |                         | 2                     | 2      |     |
|                                | m                         |               |               | 1           |                         | 1                     | 2      |     |
| <b>SPAGNA</b> Barcellona       |                           |               | 1             |             |                         | 6                     | 7      |     |
|                                | f                         |               | 1             |             |                         |                       | 1      |     |
|                                | m                         |               |               |             |                         | 6                     | 6      |     |
| <b>Madrid</b>                  |                           | 1             |               | 2           |                         | 10                    | 13     |     |
|                                | f                         |               |               |             |                         | 8                     | 8      |     |
|                                | m                         | 1             |               | 2           |                         | 2                     | 5      |     |
| <b>SVEZIA</b> Stoccolma        |                           |               | 1             |             |                         | 3                     | 4      |     |
|                                | f                         |               |               |             |                         | 2                     | 2      |     |
|                                | m                         |               | 1             |             |                         | 1                     | 2      |     |
| <b>UNGHERIA</b> Budapest       |                           | 1             |               | 1           |                         | 6                     | 8      |     |
|                                | f                         | 1             |               | 1           |                         | 3                     | 5      |     |
|                                | m                         |               |               |             |                         | 3                     | 3      |     |
| <b>TOTALE</b>                  |                           | 5             | 1             | 16          | 24                      | 1                     | 158    | 205 |
|                                | f                         | 3             | 1             | 11          | 14                      | -                     | 89     | 118 |
|                                | m                         | 2             | -             | 5           | 10                      | 1                     | 69     | 87  |

Fonte: DGRI - DGSP.



**TAVOLA 1.15.2 – PERSONALE PRESSO GLI ISTITUTI ITALIANI DI CULTURA: EUROPA EXTRA UE**

| PAESE/SEDE                     | TIPOLOGIA                    |               |               |             |                            |                          |           |
|--------------------------------|------------------------------|---------------|---------------|-------------|----------------------------|--------------------------|-----------|
|                                | Direttori art.14<br>L.401/90 | Dirigenti APC | Direttori APC | Addetti APC | Esperti art.16<br>L.401/90 | Impiegati a<br>contratto | TOTALE    |
| <b>ALBANIA Tirana</b>          |                              |               | 1             | 1           |                            | 4                        | 6         |
| f                              |                              |               | 1             | 1           |                            | 4                        | 6         |
| m                              |                              |               |               |             |                            |                          |           |
| <b>FEDERAZIONE RUSSA Mosca</b> | 1                            |               |               | 2           |                            | 5                        | 8         |
| f                              |                              |               |               |             |                            | 4                        | 4         |
| m                              | 1                            |               |               | 2           |                            | 1                        | 4         |
| <b>San Pietroburgo</b>         |                              |               |               | 1           |                            | 2                        | 3         |
| f                              |                              |               |               | 1           |                            | 2                        | 3         |
| m                              |                              |               |               |             |                            |                          |           |
| <b>NORVEGIA Oslo</b>           |                              |               |               | 1           |                            | 3                        | 4         |
| f                              |                              |               |               |             |                            | 1                        | 1         |
| m                              |                              |               |               | 1           |                            | 2                        | 3         |
| <b>SERBIA Belgrado</b>         |                              | 1             |               | 1           |                            | 5                        | 7         |
| f                              |                              | 1             |               |             |                            | 2                        | 3         |
| m                              |                              |               |               | 1           |                            | 3                        | 4         |
| <b>SVIZZERA Zurigo</b>         |                              |               |               | 1           |                            | 2                        | 3         |
| f                              |                              |               |               |             |                            |                          |           |
| m                              |                              |               |               | 1           |                            | 2                        | 3         |
| <b>TURCHIA Ankara</b>          |                              |               |               | 1           |                            | 4                        | 5         |
| f                              |                              |               |               |             |                            | 3                        | 3         |
| m                              |                              |               |               | 1           |                            | 1                        | 2         |
| <b>Istanbul</b>                |                              |               |               | 1           |                            | 4                        | 5         |
| f                              |                              |               |               | 1           |                            | 2                        | 3         |
| m                              |                              |               |               |             |                            | 2                        | 2         |
| <b>UCRAINA Kiev</b>            |                              |               | 1             |             |                            | 3                        | 4         |
| f                              |                              |               |               |             |                            |                          |           |
| m                              |                              |               | 1             |             |                            | 3                        | 4         |
| <b>TOTALE</b>                  | <b>1</b>                     | <b>1</b>      | <b>2</b>      | <b>9</b>    | <b>-</b>                   | <b>32</b>                | <b>45</b> |
| f                              |                              | <b>1</b>      | <b>1</b>      | <b>3</b>    |                            | <b>18</b>                | <b>23</b> |
| m                              | <b>1</b>                     |               | <b>1</b>      | <b>6</b>    |                            | <b>14</b>                | <b>22</b> |

Fonte: DGRI - DGSP

**TAVOLA 1.15.3 – PERSONALE PRESSO GLI ISTITUTI ITALIANI DI CULTURA: AMERICHE**

| PAESE/SEDE                           | TIPOLOGIA                    |               |               |             |                            |                          |           |
|--------------------------------------|------------------------------|---------------|---------------|-------------|----------------------------|--------------------------|-----------|
|                                      | Direttori art.14<br>L.401/90 | Dirigenti APC | Direttori APC | Addetti APC | Esperti art.16<br>L.401/90 | Impiegati a<br>contratto | TOTALE    |
| <b>ARGENTINA</b> Buenos Aires        |                              |               | 1             | 1           |                            | 7                        | 9         |
| f                                    |                              |               | 1             |             |                            | 5                        | 6         |
| m                                    |                              |               |               | 1           |                            | 2                        | 3         |
| Cordoba                              |                              |               |               | 1           |                            | 2                        | 3         |
| f                                    |                              |               |               |             |                            | 1                        | 1         |
| m                                    |                              |               |               | 1           |                            | 1                        | 2         |
| <b>BRASILE</b> Rio de Janeiro        |                              |               |               | 1           |                            | 5                        | 6         |
| f                                    |                              |               |               |             |                            | 3                        | 3         |
| m                                    |                              |               |               | 1           |                            | 2                        | 3         |
| San Paolo                            |                              |               | 1             | 1           |                            | 5                        | 7         |
| f                                    |                              |               |               | 1           |                            | 2                        | 3         |
| m                                    |                              |               | 1             |             |                            | 3                        | 4         |
| <b>CANADA</b> Montreal               |                              |               | 1             |             |                            | 4                        | 5         |
| f                                    |                              |               |               |             |                            | 2                        | 2         |
| m                                    |                              |               | 1             |             |                            | 2                        | 3         |
| Toronto                              |                              |               |               | 1           |                            | 4                        | 5         |
| f                                    |                              |               |               | 1           |                            | 2                        | 3         |
| m                                    |                              |               |               |             |                            | 2                        | 2         |
| Vancouver                            |                              |               |               | 1           |                            | 3                        | 4         |
| f                                    |                              |               |               | 1           |                            |                          | 1         |
| m                                    |                              |               |               |             |                            | 3                        | 3         |
| <b>CILE</b> Santiago                 |                              |               | 1             |             |                            | 5                        | 6         |
| f                                    |                              |               |               |             |                            | 2                        | 2         |
| m                                    |                              |               | 1             |             |                            | 3                        | 4         |
| <b>BOLIVIA</b> Bogotà                |                              |               | 1             |             |                            | 2                        | 3         |
| f                                    |                              |               |               |             |                            |                          |           |
| m                                    |                              |               | 1             |             |                            | 2                        | 3         |
| <b>GUATEMALA</b> Guatemala           |                              |               | 1             |             |                            | 1                        | 2         |
| f                                    |                              |               | 1             |             |                            |                          | 1         |
| m                                    |                              |               |               |             |                            | 1                        | 1         |
| <b>MESSICO</b> Città del Messico     |                              |               | 1             | 1           |                            | 4                        | 6         |
| f                                    |                              |               | 1             |             |                            | 3                        | 4         |
| m                                    |                              |               |               | 1           |                            | 1                        | 2         |
| <b>PERÙ</b> Lima                     |                              |               |               | 1           |                            | 3                        | 4         |
| f                                    |                              |               |               | 1           |                            | 2                        | 2         |
| m                                    |                              |               |               |             |                            | 1                        | 2         |
| <b>STATI UNITI D'AMERICA</b> Chicago |                              |               | 1             | 1           |                            | 3                        | 5         |
| f                                    |                              |               |               |             |                            | 2                        | 2         |
| m                                    |                              |               | 1             | 1           |                            | 1                        | 3         |
| Los Angeles                          |                              | 1             |               | 2           |                            | 3                        | 6         |
| f                                    |                              |               |               | 1           |                            | 2                        | 3         |
| m                                    |                              | 1             |               | 1           |                            | 1                        | 3         |
| New York                             | 1                            |               |               | 2           |                            | 9                        | 12        |
| f                                    |                              |               |               |             |                            | 5                        | 5         |
| m                                    | 1                            |               |               | 2           |                            | 4                        | 7         |
| San Francisco                        |                              |               |               | 1           |                            | 3                        | 4         |
| f                                    |                              |               |               |             |                            | 1                        | 1         |
| m                                    |                              |               |               | 1           |                            | 2                        | 3         |
| Washington                           |                              |               |               |             |                            | 4                        | 4         |
| f                                    |                              |               |               |             |                            | 1                        | 1         |
| m                                    |                              |               |               |             |                            | 3                        | 3         |
| <b>URUGUAY</b> Montevideo            |                              |               |               | 1           |                            | 4                        | 5         |
| f                                    |                              |               |               |             |                            | 3                        | 3         |
| m                                    |                              |               |               | 1           |                            | 1                        | 2         |
| <b>VENEZUELA</b> Caracas             |                              |               |               |             |                            | 2                        | 2         |
| f                                    |                              |               |               |             |                            | 2                        | 2         |
| m                                    |                              |               |               |             |                            |                          |           |
| <b>TOTALE</b>                        | <b>1</b>                     | <b>1</b>      | <b>8</b>      | <b>15</b>   | <b>-</b>                   | <b>73</b>                | <b>98</b> |
| f                                    |                              |               | 3             | 4           |                            | 38                       | 45        |
| m                                    | 1                            | 1             | 5             | 11          |                            | 35                       | 53        |

Fonte: DGRI - DGSP

**TAVOLA 1.15.4 – PERSONALE PRESSO GLI ISTITUTI ITALIANI DI CULTURA: MEDITERRANEO  
E MEDIO ORIENTE**

| PAESE/SEDE     |                 | TIPOLOGIA                    |               |               |             |                            |                          |        |    |
|----------------|-----------------|------------------------------|---------------|---------------|-------------|----------------------------|--------------------------|--------|----|
|                |                 | Direttori art.14<br>L.401/90 | Dirigenti APC | Direttori APC | Addetti APC | Esperti art.16<br>L.401/90 | Impiegati a<br>contratto | TOTALE |    |
| <b>ALGERIA</b> | <b>Algeri</b>   |                              |               |               |             |                            | 2                        | 2      |    |
|                | f               |                              |               |               |             |                            | 1                        | 1      |    |
| <b>EGITTO</b>  | <b>Il Cairo</b> | m                            |               |               |             |                            | 1                        | 1      |    |
|                |                 | f                            |               |               |             |                            | 5                        | 5      |    |
| <b>ISRAELE</b> | <b>Haifa</b>    | m                            |               |               | 1           |                            | 2                        | 2      |    |
|                |                 | f                            |               |               |             |                            | 1                        | 1      |    |
|                | <b>Tel Aviv</b> | m                            |               | 1             | 1           |                            | 4                        | 5      |    |
|                |                 | f                            |               | 1             |             |                            | 4                        | 5      |    |
| <b>LIBANO</b>  | <b>Beirut</b>   | m                            |               | 1             |             |                            | 4                        | 5      |    |
|                |                 | f                            |               |               |             |                            |                          |        |    |
| <b>LIBIA</b>   | <b>Tripoli</b>  | m                            |               | 1             |             |                            | 4                        | 5      |    |
|                |                 | f                            |               |               |             |                            | 1                        | 2      |    |
| <b>MAROCCO</b> | <b>Rabat</b>    | m                            |               | 1             |             |                            | 1                        | 1      |    |
|                |                 | f                            |               |               |             |                            | 3                        | 3      |    |
| <b>SIRIA</b>   | <b>Damasco</b>  | m                            |               |               |             |                            | 3                        | 3      |    |
|                |                 | f                            |               |               |             |                            | 2                        | 2      |    |
| <b>TUNISIA</b> | <b>Tunisi</b>   | m                            | 1             |               | 1           |                            | 2                        | 2      |    |
|                |                 | f                            |               |               |             |                            | 4                        | 6      |    |
| <b>TOTALE</b>  |                 | m                            | 1             | 0             | 3           | 2                          | 0                        | 26     | 32 |
|                |                 | f                            |               |               | 1           |                            |                          | 3      | 5  |
|                |                 | m                            | 1             | 0             | 3           | 2                          | 0                        | 26     | 32 |
|                |                 | f                            |               |               | 1           |                            |                          | 3      | 5  |
|                |                 | m                            | 1             | 0             | 3           | 2                          | 0                        | 26     | 32 |
|                |                 | f                            |               |               | 1           |                            |                          | 3      | 5  |

Fonte: DGRI - DGSP.

**TAVOLA 1.15.5 – PERSONALE PRESSO GLI ISTITUTI ITALIANI DI CULTURA: AFRICA  
SUB-SAHARIANA**

| PAESE/SEDE       |                    | TIPOLOGIA                    |               |               |             |                            |                          |        |    |
|------------------|--------------------|------------------------------|---------------|---------------|-------------|----------------------------|--------------------------|--------|----|
|                  |                    | Direttori art.14<br>L.401/90 | Dirigenti APC | Direttori APC | Addetti APC | Esperti art.16<br>L.401/90 | Impiegati a<br>contratto | TOTALE |    |
| <b>ETIOPIA</b>   | <b>Addis Abeba</b> | f                            |               |               | 1           |                            | 3                        | 4      |    |
|                  |                    | m                            |               |               |             |                            | 2                        | 2      |    |
| <b>KENYA</b>     | <b>Nairobi</b>     | f                            |               |               | 1           |                            | 1                        | 2      |    |
|                  |                    | m                            |               |               |             |                            | 3                        | 3      |    |
| <b>SUDAFRICA</b> | <b>Pretoria</b>    | f                            |               |               | 1           |                            | 2                        | 3      |    |
|                  |                    | m                            |               |               |             |                            | 1                        | 1      |    |
| <b>TOTALE</b>    |                    | m                            | 0             | 0             | 0           | 2                          | 0                        | 8      | 10 |
|                  |                    | f                            |               |               |             | 2                          |                          | 3      | 5  |
|                  |                    | m                            | 0             | 0             | 0           | 2                          | 0                        | 8      | 10 |
|                  |                    | f                            |               |               |             | 2                          |                          | 3      | 5  |

Fonte: DGRI - DGSP.

**TAVOLA 1.15.6 – PERSONALE PRESSO GLI ISTITUTI ITALIANI DI CULTURA: ASIA E OCEANIA**

| PAESE/SEDE              |                  | TIPOLOGIA                    |               |               |             |                            |                          |        |    |
|-------------------------|------------------|------------------------------|---------------|---------------|-------------|----------------------------|--------------------------|--------|----|
|                         |                  | Direttori art.14<br>L.401/90 | Dirigenti APC | Direttori APC | Addetti APC | Esperti art.16<br>L.401/90 | Impiegati a<br>contratto | TOTALE |    |
| <b>AUSTRALIA</b>        | <b>Melbourne</b> | f                            |               |               | 1           |                            | 3                        | 4      |    |
|                         |                  | m                            |               |               | 1           |                            | 3                        | 4      |    |
|                         | <b>Sydney</b>    | f                            |               |               | 1           |                            | 3                        | 4      |    |
|                         |                  | m                            |               |               | 1           |                            | 2                        | 3      |    |
| <b>COREA</b>            | <b>Seoul</b>     | f                            |               | 1             |             |                            | 1                        | 2      |    |
|                         |                  | m                            |               |               |             |                            | 1                        | 1      |    |
| <b>GIAPPONE</b>         | <b>Osaka</b>     | f                            |               |               |             |                            | 1                        | 1      |    |
|                         |                  | m                            |               |               |             |                            | 1                        | 1      |    |
|                         | <b>Tokyo</b>     | f                            | 1             |               |             | 2                          | 1                        | 8      | 12 |
|                         |                  | m                            | 1             |               |             | 2                          | 1                        | 5      | 7  |
| <b>INDIA</b>            | <b>New Delhi</b> | f                            |               | 1             | 1           |                            | 5                        | 7      |    |
|                         |                  | m                            |               | 1             | 1           |                            | 1                        | 3      |    |
| <b>INDONESIA</b>        | <b>Jakarta</b>   | f                            |               |               |             |                            | 4                        | 4      |    |
|                         |                  | m                            |               |               |             |                            | 3                        | 3      |    |
| <b>REP. POP. CINESE</b> | <b>Hong Kong</b> | f                            |               |               | 1           |                            | 1                        | 2      |    |
|                         |                  | m                            |               |               |             |                            | 2                        | 2      |    |
|                         | <b>Pechino</b>   | f                            | 1             |               |             | 2                          |                          | 4      | 7  |
|                         |                  | m                            | 1             |               |             | 2                          |                          | 4      | 7  |
| <b>Shanghai</b>         | f                |                              |               | 1             | 1           |                            |                          | 2      |    |
|                         | m                |                              |               |               | 1           | 1                          |                          | 2      |    |
| <b>SINGAPORE</b>        | <b>Singapore</b> | f                            |               |               | 1           |                            | 2                        | 3      |    |
|                         |                  | m                            |               |               | 1           |                            | 1                        | 2      |    |
|                         |                  | f                            |               |               |             |                            | 1                        | 1      |    |
| <b>TOTALE</b>           |                  | f                            | 2             | 0             | 2           | 10                         | 2                        | 31     | 47 |
|                         |                  | m                            | 1             |               | 1           | 6                          | -                        | 18     | 26 |
|                         |                  | m                            | 1             |               | 1           | 4                          | 2                        | 13     | 21 |

Fonte: DGRI - DGSP.

**TAVOLA 1.16 – CARRIERA DIPLOMATICA: ORGANICO E PRESENZE**

| GRADO                     | ORGANICO     | PRESENZE   |
|---------------------------|--------------|------------|
| Ambasciatore              | 24           | 24         |
| Ministro Plenipotenziario | 185          | 192        |
| Consigliere di Ambasciata | 214          | 225        |
| Consigliere di Legazione  | 247          | 200        |
| Segretario di Legazione   | 349          | 269        |
| <b>TOTALE</b>             | <b>1.019</b> | <b>910</b> |

Fonte: DGRI.

Le dotazioni organiche del personale appartenente alla carriera diplomatica sono state rideterminate con D.P.C.M. del 25/7/2013 registrato alla Corte dei Conti il 12/9/2013, reg.7, fg. 378.

**TAVOLA 1.17 – CARRIERA DIPLOMATICA: DISTRIBUZIONE DELLE PRESENZE PER GRADO**

|                           | 2011       |            |            | 2012       |            |            | 2013       |            |            |
|---------------------------|------------|------------|------------|------------|------------|------------|------------|------------|------------|
|                           | f          | m          | Totale     | f          | m          | Totale     | f          | m          | Totale     |
| Ambasciatore              | 1          | 30         | <b>31</b>  | 2          | 29         | <b>31</b>  | 1          | 23         | <b>24</b>  |
| Ministro Plenipotenziario | 17         | 193        | <b>210</b> | 15         | 201        | <b>216</b> | 14         | 178        | <b>192</b> |
| Consigliere di Ambasciata | 31         | 189        | <b>220</b> | 36         | 189        | <b>225</b> | 36         | 189        | <b>225</b> |
| Consigliere di Legazione  | 32         | 123        | <b>155</b> | 38         | 136        | <b>174</b> | 47         | 153        | <b>200</b> |
| Segretario di Legazione   | 87         | 216        | <b>303</b> | 87         | 190        | <b>277</b> | 89         | 180        | <b>269</b> |
| <b>TOTALE</b>             | <b>168</b> | <b>751</b> | <b>919</b> | <b>178</b> | <b>745</b> | <b>923</b> | <b>187</b> | <b>723</b> | <b>910</b> |

Fonte: DGRI.

**TAVOLA 1.18 – DIRIGENTI AMMINISTRATIVI E DIRIGENTI APC: ORGANICO E PRESENZE**

|  | ORGANICO  | PRESENZE  |           |           |
|--|-----------|-----------|-----------|-----------|
|  |           | Totale    | f         | m         |
| <b>Dirigenti di I fascia</b>   | <b>8</b>  | <b>6</b>  |           | <b>6</b>  |
| di cui   |           |           |           |           |
| - dirigenti di II fascia con incarico dirigenziale generale ai sensi dell'art. 19, comma 4, Decreto Legislativo 30.3.2001, n.165 |           |           |           | 3         |
| - con incarico dirigenziale generale ai sensi dell'art. 19, comma 6 Decreto Legislativo 30.3.2001, n.165                         |           |           |           |           |
| <b>Dirigenti di II fascia</b>  | <b>37</b> | <b>36</b> | <b>14</b> | <b>22</b> |
| di cui   |           |           |           |           |
| - con incarico dirigenziale ai sensi dell'art. 19, comma 6, Decreto Legislativo 30.3.2001, n.165                                 |           |           |           |           |
| - con incarico dirigenziale generale ai sensi dell'art.1, comma 957 Legge 27.12.2006, n. 296                                     |           |           |           |           |
| <b>Dirigenti di II fascia area APC</b>   | <b>8</b>  | <b>9</b>  | <b>3</b>  | <b>6</b>  |
| <b>TOTALE</b>  | <b>53</b> | <b>51</b> | <b>17</b> | <b>34</b> |

Fonte: DGRI.

Le dotazioni organiche del personale appartenente alla qualifica dirigenziale sono state rideterminate con D.P.C.M. del 25.7.2013 registrato alla Corte dei Conti il 12.9.2013, reg.7, fg.378.

**TAVOLA 1.19 – AREE FUNZIONALI: PRESENZE PER GENERE**

| AREE FUNZIONALI          | PRESENZE     |              |              |
|--------------------------|--------------|--------------|--------------|
|                          | Totale       | f            | m            |
| Prima Area F1            | 4            | 1            | 3            |
| Prima Area F2            | 21           | 10           | 11           |
| Seconda Area F1          | 166          | 44           | 122          |
| Seconda Area F2          | 560          | 231          | 329          |
| Seconda Area F3          | 854          | 485          | 369          |
| Seconda Area F4          | 400          | 271          | 129          |
| Seconda Area F5          | 6            | 4            | 2            |
| Seconda Area F6          | 6            | 4            | 2            |
| Terza Area F1            | 375          | 205          | 170          |
| Terza Area F2            | 352          | 243          | 109          |
| Terza Area F3            | 112          | 60           | 52           |
| Terza Area F4            | 120          | 69           | 51           |
| Terza Area F5            | 31           | 22           | 9            |
| Terza Area F6            | 1            | 1            | 0            |
| <b>TOTALE</b>            | <b>3.008</b> | <b>1.650</b> | <b>1.358</b> |
| <b>Quota % di genere</b> | <b>100%</b>  | <b>55%</b>   | <b>45%</b>   |

Fonte: DGRI.

**TAVOLA 1.20 – AREA PROMOZIONE CULTURALE: PRESENZE PER GENERE**

| FUNZIONARI APC | PRESENZE   |    |     |    |     |
|----------------|------------|----|-----|----|-----|
|                | Totale     | f  | %   | m  | %   |
| Terza Area     | <b>134</b> | 69 | 49% | 65 | 46% |

Fonte: DGRI.

**TAVOLA 1.21 – CONCORSO DIPLOMATICO: STATISTICHE DI GENERE SUI PARTECIPANTI**

|   | 2012  |       |              | 2013  |       |              |
|---|-------|-------|--------------|-------|-------|--------------|
|   | f     | m     | Totale       | f     | m     | Totale       |
| Domande pervenute   | 2.838 | 2.097 | <b>4.935</b> | 3.517 | 2.437 | <b>5.954</b> |
| Candidati che hanno portato a termine le prove attitudinali | 563   | 568   | <b>1.131</b> | 659   | 651   | <b>1.310</b> |
| Candidati che hanno portato a termine le prove scritte      | 108   | 135   | <b>243</b>   | 60    | 119   | <b>179</b>   |
| Candidati ammessi alle prove orali                          | 20    | 23    | <b>43</b>    | 13    | 29    | <b>42</b>    |
| Vincitori ed idonei immessi nei ruoli                       | 15    | 20    | <b>35</b>    | 12    | 23    | <b>35</b>    |

Fonte: DGRI.

**TAVOLA 1.22 – CONCORSO DIPLOMATICO: VINCITORI ED IMMESSI NEI RUOLI  
PER TIPO DI LAUREA**

|   | 2012 |    |           | 2013 |    |           |
|---|------|----|-----------|------|----|-----------|
|   | f    | m  | Totale    | f    | m  | Totale    |
| Area delle scienze politiche e delle relazioni internazionali | 12   | 10 | <b>22</b> | 11   | 20 | <b>31</b> |
| Area giuridica  | 1    | 8  | <b>9</b>  | 1    | 1  | <b>2</b>  |
| Area economica  | 2    | 2  | <b>4</b>  |      | 2  | <b>2</b>  |

Fonte: DGRI.

**TAVOLA 1.23 – ALTRI CONCORSI**

| TIPOLOGIA CONCORSO                 | DOMANDE PERVENUTE |      |
|------------------------------------|-------------------|------|
|                                    | 2012              | 2013 |
| Funzionari APC (11 posti)          | 11.725            |      |
| Dirigenti APC (6 posti)            | 722               |      |
| Dirigenti amministrativi (5 posti) | 692               |      |

Fonte: DGRI.

**TAVOLA 1.24 – CORSI DI FORMAZIONE E AGGIORNAMENTO DEL PERSONALE**

| TIPOLOGIA DI CORSO  | PARTECIPANTI |              |              |
|---|--------------|--------------|--------------|
|   | f            | m            | Totale       |
| Lingue straniere  | 306          | 227          | <b>533</b>   |
| Corsi e moduli on line  | 165          | 163          | <b>328</b>   |
| Informatica   | 160          | 95           | <b>255</b>   |
| Formazione decentrata per aree funzionali e personale a contratto | 130          | 95           | <b>225</b>   |
| Multidisciplinari   | 125          | 82           | <b>207</b>   |
| Pre-posting per aree funzionali                                   | 103          | 69           | <b>172</b>   |
| Salute e sicurezza sui luoghi di lavoro                           | 68           | 49           | <b>117</b>   |
| Aggiornamento per Consiglieri di legazione                        | 20           | 53           | <b>73</b>    |
| Corsi professionali specifici per aree funzionali                 | 38           | 34           | <b>72</b>    |
| Sicurezza delle comunicazioni                                     | 16           | 48           | <b>64</b>    |
| Formazione per Segretari di legazione in prova                    | 25           | 34           | <b>59</b>    |
| Formazione per dirigenti  | 10           | 24           | <b>34</b>    |
| Formazione per Area Promozione Culturale                          | 16           | 16           | <b>32</b>    |
| Seminari all'estero   | 6            | 23           | <b>29</b>    |
| Altro   | 44           | 71           | <b>115</b>   |
| <b>Totale</b>   | <b>1.232</b> | <b>1.083</b> | <b>2.315</b> |

Fonte: DGRI - Istituto Diplomatico.



## RISORSE FINANZIARIE

**TAVOLA 1.25 – BILANCIO DELLO STATO E BILANCIO DEL MAE**

| Anno finanziario | Bilancio Stato | Bilancio MAE |        |                            | Bilancio MAE (escluso APS) |       |                            |
|------------------|----------------|--------------|--------|----------------------------|----------------------------|-------|----------------------------|
|                  |                | Totale       | Var %  | % sul Bilancio dello Stato | Totale                     | Var % | % sul Bilancio dello Stato |
| 2010             | 801.798        | <b>2.076</b> | 1,5%   | 0,26%                      | <b>1.749</b>               | 1,5%  | 0,22%                      |
| 2011             | 742.579        | <b>1.882</b> | -9,3%  | 0,25%                      | <b>1.706</b>               | -2,5% | 0,23%                      |
| 2012             | 779.043        | <b>1.684</b> | -10,5% | 0,22%                      | <b>1.598</b>               | -6,3% | 0,21%                      |
| 2013             | 765.613        | <b>1.837</b> | 9,1%   | 0,24%                      | <b>1.610</b>               | 0,8%  | 0,21%                      |
| 2014             | 825.093        | <b>1.815</b> | -1,2%  | 0,22%                      | <b>1.634</b>               | 1,5%  | 0,20%                      |

Fonte: Legge di bilancio - Stato di previsione della spesa del Ministero degli Affari Esteri (Tabella 6).  
Valori in milioni di euro.

**TAVOLA 1.26 – BILANCIO DEL MAE: ARTICOLAZIONE PER CENTRI DI RESPONSABILITÀ**

| CdR           | 2013            |               | 2014            |               |
|---------------|-----------------|---------------|-----------------|---------------|
|               | valori assoluti | %             | valori assoluti | %             |
| GABI          | 11,07           | 0,6%          | 11,27           | 0,6%          |
| SEGR          | 13,93           | 0,8%          | 13,81           | 0,8%          |
| CERI          | 6,02            | 0,3%          | 6,76            | 0,4%          |
| ISPE          | 2,94            | 0,2%          | 3,18            | 0,2%          |
| DGRI          | 650,11          | 35,4%         | 622,36          | 34,3%         |
| DGAI          | 91,60           | 5,0%          | 95,31           | 5,3%          |
| STAM          | 14,78           | 0,8%          | 13,36           | 0,7%          |
| DGCS          | 294,35          | 16,0%         | 243,56          | 13,4%         |
| DGSP          | 165,51          | 9,0%          | 162,66          | 9,0%          |
| DGIT          | 43,13           | 2,3%          | 43,35           | 2,4%          |
| DGAP          | 476,49          | 25,9%         | 479,66          | 26,4%         |
| DGMO          | 42,17           | 2,3%          | 41,55           | 2,3%          |
| DGUE          | 25,07           | 1,4%          | 78,22           | 4,3%          |
| DGUE          | 21,25           | 1,3%          | 25,07           | 1,4%          |
| <b>TOTALE</b> | <b>1.837,17</b> | <b>100,0%</b> | <b>1.815,05</b> | <b>100,0%</b> |

Fonte: DGRI - valori in milioni di Euro.

**TAVOLA 1.27 – BILANCIO COMPLESSIVO DEL MAE: ARTICOLAZIONE PER VOCI DI SPESA**

|               | 2013            |               | 2014*           |               | var %        |
|---------------|-----------------|---------------|-----------------|---------------|--------------|
|               | valori assoluti | %             | valori assoluti | %             |              |
| Funzionamento | 930,83          | 50,7%         | 876,85          | 48,3%         | -5,8%        |
| Interventi    | 887,30          | 48,3%         | 903,17          | 49,8%         | 1,8%         |
| Investimenti  | 7,88            | 0,4%          | 15,17           | 0,8%          | 92,5%        |
| Oneri comuni  | 11,16           | 0,6%          | 19,86           | 1,1%          | 78,0%        |
| <b>TOTALE</b> | <b>1.837.17</b> | <b>100,0%</b> | <b>1.815.05</b> | <b>100,0%</b> | <b>-1,2%</b> |

Fonte: DGRI - valori in milioni di Euro.

\* il Bilancio complessivo del MAE è influenzato nel 2014 da stanziamenti temporanei per lo svolgimento del semestre di Presidenza dell'Unione Europea (sia alla voce "oneri comuni" per iniziative di altre Amministrazioni nel quadro del semestre, che nel macroaggregato "interventi"), dall'attribuzione di fondi aggiuntivi per la riassegnazione di entrate 2013 acquisite per la vendita di immobili e di fondi straordinari per le elezioni Comites (da svolgersi mediante voto elettronico, previsto da legge).

**TAV. 1.28 – SPESE PER MISSIONI E PROGRAMMI**

| MISSIONE  | PROGRAMMA  | 2013                 | 2014                 |
|---|--|----------------------|----------------------|
| <b>L'ITALIA IN EUROPA E NEL MONDO</b>                                   |  |                      |                      |
|   | Protocollo internazionale  | 6.024.358            | 6.764.873            |
|   | Cooperazione allo sviluppo   | 294.351.600          | 243.558.667          |
|   | Cooperazione economica e relazioni internazionali                          | 42.167.485           | 41.551.930           |
|   | Promozione della pace e sicurezza internazionale                           | 476.493.441          | 479.658.849          |
|   | Integrazione europea   | 25.066.844           | 78.215.261           |
|   | Italiani nel mondo e politiche migratorie                                  | 43.126.621           | 43.345.320           |
|   | Promozione del sistema Paese   | 165.507.892          | 162.662.083          |
|   | Presenza dello Stato all'estero tramite le strutture diplomatico-consolari | 60.549.511           | 60.978.835           |
|   | Rappresentanza all'estero e servizi ai cittadini e alle imprese            | 603.178.093          | 569.255.682          |
|   | Coordinamento dell'Amministrazione in ambito internazionale                | 13.931.958           | 13.811.612           |
|   | Comunicazione in ambito internazionale                                     | 14.783.645           | 13.358.095           |
| <b>SERVIZI ISTITUZIONALI E GENERALI DELLE AMMINISTRAZIONI PUBBLICHE</b> |  |                      |                      |
|   | Indirizzo politico   | 11.065.671           | 11.273.029           |
|   | Servizi e affari generali per le amministrazioni di competenza             | 70.751.271           | 71.344.771           |
| <b>FONDI DA RIPARTIRE</b>   |  |                      |                      |
|   | Fondi da assegnare   | 10.167.700           | 19.270.837           |
| <b>Totali per missione</b>  |  |                      |                      |
| <b>L'ITALIA IN EUROPA E NEL MONDO</b>                                   |  | <b>1.745.181.448</b> | <b>1.713.161.207</b> |
| <b>SERVIZI ISTITUZIONALI E GENERALI DELLE AMMINISTRAZIONI PUBBLICHE</b> |  | <b>81.816.942</b>    | <b>82.617.800</b>    |
| <b>FONDI DA RIPARTIRE</b>   |  | <b>10.167.700</b>    | <b>19.270.837</b>    |
| <b>TOTALE GENERALE</b>  |  | <b>1.837.166.090</b> | <b>1.815.049.844</b> |

Fonte: DGRI - valori in Euro.

## ALTRI DATI

**TAVOLA 1.29 – FARNESINA DIGITALE**

| SERVIZI TELEMATICI                          | 2012    | 2013    | VAR % |
|---|---------|---------|-------|
| Caselle di posta elettronica                | 15.000  | 14.000  | -7%   |
| Caselle PEC (posta elettronica certificata) | 678     | 736     | 9%    |
| CNS (Carta Nazionale dei Servizi)           | 2.243   | 2.105   | -6%   |
| Documenti via piattaforma telematica @doc   | 456.927 | 467.306 | 2%    |

Fonte: DGAI.

**TAVOLA 1.30 – FARNESINA VERDE**

| PRODUZIONI E RISPARMI                         | 2012      | 2013*     |     |
|---|-----------|-----------|-----|
| Energia prodotta dal 15/03/2012 al 31/12/2012 | 37.445,04 | 43.393,37 | Kwh |
| Emissioni CO2 equivalenti                     | 19.883,33 | 23.041,88 | Kg  |
| Alberi equivalenti                            | 2.585,00  | 2.996,00  | n°  |
| Stima consumo petrolio evitato                | 8.160,87  | 9.457,21  | Lt  |

Fonte: DGAI.

\* oltre all'impianto fotovoltaico, sono stati avviati programmi di efficientamento energetico, quali installazione di lampade a led, controllo remoto dei quadri elettrici, spegnimento automatico dei personal computer, che hanno prodotto un risparmio stimato annuo pari a circa € 50.000,00.

**TAVOLA 1.31 – FARNESINA SOLIDALE**

|   | 2012  | 2013  | var % |
|---|-------|-------|-------|
| Pasti redistribuiti dalla mensa del MAE tramite ONLUS | 3.813 | 4.463 | 17%   |

Fonte: DGRI.

## **ATTIVITÀ E SERVIZI**



## INDICE

|  |  |           |
|--|--|-----------|
| <b> Sintesi introduttiva</b>   |  | <b>75</b> |
| <b>Rapporti internazionali</b>   |  | <b>88</b> |
| <b>Rappresentanze straniere in Italia</b>                                |  |           |
| Tavola 2.1   | Rappresentanze diplomatiche accreditate a Roma   | 88        |
| Tavola 2.2   | Consolati stranieri in Italia  | 88        |
| <b>Visite, incontri e riunioni</b>                                       |  |           |
| Tavola 2.3   | Visite in Italia di Capi di Stato, Capi di Governo, Ministri degli Esteri e Responsabili delle Organizzazioni Internazionali | 88        |
| Tavola 2.4   | Visite in Italia di Capi di Stato, Capi di Governo e Ministri degli Esteri per area geografica di provenienza                | 89        |
| Tavola 2.5   | Visite bilaterali all'estero, incontri in Italia e riunioni internazionali   | 89        |
| Tavola 2.6   | Visite bilaterali per area geografica  | 89        |
| Tavola 2.7   | Riunioni internazionali  | 90        |
| <b>Accordi</b>   |  |           |
| Tavola 2.8   | Accordi firmati dall'Italia  | 90        |
| Tavola 2.9   | Accordi per tipologia  | 91        |
| Tavola 2.10  | Accordi culturali - scientifici - tecnologici in vigore  | 92        |
| Tavola 2.10.1  | Protocolli esecutivi in vigore   | 92        |
| <b>Questioni giuridiche</b>  |  |           |
| Tavola 2.11  | Ricorsi contro l'Italia promossi presso la Corte Europea dei Diritti dell'Uomo   | 92        |
| Tavola 2.12  | Contenzioso presso la Corte di Giustizia dell'Unione Europea   | 93        |
| Tavola 2.13  | Rinvii pregiudiziali presso la Corte di Giustizia dell'Unione Europea  | 93        |
| Tavola 2.14  | Atti di cooperazione giudiziaria con l'estero per tipologia  | 93        |
| <b>Esperti e funzionari italiani nelle Organizzazioni Internazionali</b> |  |           |
| Tavola 2.15  | Osservatori elettorali finanziati dall'Italia: partecipazione italiana alle missioni elettorali dell'OSCE                    | 94        |
| Tavola 2.16  | Esperti Nazionali Distaccati (END) presso l'Unione Europea   | 94        |
| Tavola 2.16.1  | Dettaglio della distribuzione degli END  | 95        |
| Tavola 2.17  | Funzionari italiani presso le principali Organizzazioni Internazionali   | 96        |
| <b>Promozione della cultura e della lingua italiana</b>                  |  | <b>97</b> |
| <b>Istituzioni scolastiche ed universitarie italiane all'estero</b>      |  |           |
| Tavola 2.18  | Istituzioni scolastiche ed universitarie italiane all'estero   | 97        |
| Tavola 2.19  | Scuole italiane all'estero: distribuzione per tipologia e area geografica  | 98        |
| Tavola 2.20  | Scuole non italiane all'estero: distribuzione per tipologia e area geografica  | 98        |
| Tavola 2.21  | Scuole italiane e non italiane all'estero: distribuzione per grado e area geografica   | 98        |
| Tavola 2.22  | Alunni delle scuole italiane all'estero: distribuzione per area geografica   | 99        |
| Tavola 2.23  | Lettorati italiani all'estero: distribuzione per area geografica   | 99        |

**Corsi di lingua**

|               |  |            |
|---------------|--|------------|
| Tavola 2.24   | Contributi a Enti e Associazioni   | <b>99</b>  |
| Tavola 2.25   | Corsi di lingua e cultura italiana: distribuzione per area geografica  | <b>100</b> |
| Tavola 2.25.1 | Corsi di lingua e cultura italiana: Unione Europea   | <b>101</b> |
| Tavola 2.25.2 | Corsi di lingua e cultura italiana: Europa (extra UE)  | <b>102</b> |
| Tavola 2.25.3 | Corsi di lingua e cultura italiana: Americhe   | <b>102</b> |
| Tavola 2.25.4 | Corsi di lingua e cultura italiana: Mediterraneo e M. O.   | <b>104</b> |
| Tavola 2.25.5 | Corsi di lingua e cultura italiana: Africa sub-sahariana   | <b>104</b> |
| Tavola 2.25.6 | Corsi di lingua e cultura italiana: Asia e Oceania   | <b>105</b> |
| Tavola 2.26   | Corsi di lingua italiana organizzati dagli Istituti Italiani di Cultura (IIC): distribuzione per area geografica | <b>105</b> |
| Tavola 2.26.1 | Corsi di lingua italiana organizzati dagli IIC: Unione Europea   | <b>106</b> |
| Tavola 2.26.2 | Corsi di lingua italiana organizzati dagli IIC: Europa (extra UE)  | <b>107</b> |
| Tavola 2.26.3 | Corsi di lingua italiana organizzati dagli IIC: Americhe   | <b>107</b> |
| Tavola 2.26.4 | Corsi di lingua italiana organizzati dagli IIC: Mediterraneo e Medio Oriente                                     | <b>108</b> |
| Tavola 2.26.5 | Corsi di lingua italiana organizzati dagli IIC: Africa sub-sahariana   | <b>108</b> |
| Tavola 2.26.6 | Corsi di lingua italiana organizzati dagli IIC: Asia e Oceania   | <b>108</b> |

**Biblioteche presso gli Istituti Italiani di Cultura**

|                |  |            |
|----------------|--|------------|
| Tavola 2.27    | Consistenza delle biblioteche: distribuzione per area geografica del patrimonio librario | <b>109</b> |
| Tavola 2.27(a) | Consistenza delle biblioteche: distribuzione per sede del patrimonio librario            | <b>109</b> |
| Tavola 2.27.1  | Consistenza delle biblioteche presso gli IIC: Unione Europea                             | <b>110</b> |
| Tavola 2.27.2  | Consistenza delle biblioteche presso gli IIC: Europa (extra UE)                          | <b>111</b> |
| Tavola 2.27.3  | Consistenza delle biblioteche presso gli IIC: Americhe                                   | <b>111</b> |
| Tavola 2.27.4  | Consistenza delle biblioteche presso gli IIC: Mediterraneo e M. O.                       | <b>112</b> |
| Tavola 2.27.5  | Consistenza delle biblioteche presso gli IIC: Africa sub-sahariana                       | <b>112</b> |
| Tavola 2.27.6  | Consistenza delle biblioteche presso gli IIC: Asia e Oceania                             | <b>112</b> |

**Borse di studio (area della promozione culturale)**

|               |  |            |
|---------------|--|------------|
| Tavola 2.28   | Borse di studio offerte da Paesi stranieri a cittadini italiani:                     | <b>113</b> |
| Tavola 2.28.1 | Borse di studio offerte da Paesi stranieri a cittadini italiani: dettaglio per paese | <b>113</b> |
| Tavola 2.29   | Borse di studio a cittadini stranieri: distribuzione per area geografica             | <b>114</b> |
| Tavola 2.29.1 | Borse di studio a cittadini stranieri: Unione Europea                                | <b>114</b> |
| Tavola 2.29.2 | Borse di studio a cittadini stranieri: Europa (extra UE)                             | <b>115</b> |
| Tavola 2.29.3 | Borse di studio a cittadini stranieri: Americhe                                      | <b>115</b> |
| Tavola 2.29.4 | Borse di studio a cittadini stranieri: Mediterraneo e M. O.                          | <b>116</b> |
| Tavola 2.29.5 | Borse di studio a cittadini stranieri: Africa sub-sahariana                          | <b>116</b> |
| Tavola 2.29.6 | Borse di studio a cittadini stranieri: Asia e Oceania                                | <b>117</b> |

**Missioni archeologiche**

|             |  |            |
|-------------|--|------------|
| Tavola 2.30 | Missioni archeologiche e progetti pilota | <b>117</b> |
|-------------|--|------------|

**Settimana della lingua italiana nel Mondo**

|             |  |            |
|-------------|--|------------|
| Tavola 2.31 | Settimana della lingua italiana nel Mondo: | <b>118</b> |
|-------------|--|------------|

**Collezione d'Arte Farnesina**

|             |                             |            |
|-------------|-----------------------------|------------|
| Tavola 2.32 | Collezione d'Arte Farnesina | <b>118</b> |
|-------------|-----------------------------|------------|

**ITALIANI ALL'ESTERO****118****Anagrafe consolare**

|               |  |            |
|---------------|--|------------|
| Tavola 2.33   | Italiani iscritti in anagrafe consolare: distribuzione per area geografica         | <b>118</b> |
| Tavola 2.33.1 | Italiani iscritti in anagrafe consolare per sede: Unione Europea                   | <b>119</b> |
| Tavola 2.33.2 | Italiani iscritti in anagrafe consolare per sede: Europa (extra UE)                | <b>120</b> |
| Tavola 2.33.3 | Italiani iscritti in anagrafe consolare per sede: Americhe                         | <b>121</b> |
| Tavola 2.33.4 | Italiani iscritti in anagrafe consolare per sede: Mediterraneo e Medio Oriente     | <b>122</b> |
| Tavola 2.33.5 | Italiani iscritti in anagrafe consolare per sede: Africa sub-sahariana             | <b>123</b> |
| Tavola 2.33.6 | Italiani iscritti in anagrafe consolare per sede: Asia e Oceania                   | <b>124</b> |
| Tavola 2.34   | Prime 15 comunità italiane all'estero per numero di iscritti in anagrafe consolare | <b>125</b> |

**Comitati degli Italiani all'estero (Comites)**

|             |  |            |
|-------------|--|------------|
| Tavola 2.35 | Comitati degli Italiani all'estero: distribuzione per tipo e area geografica | <b>125</b> |
|-------------|--|------------|

**Tutela e assistenza**

|               |   |            |
|---------------|---|------------|
| Tavola 2.36   | Contributi a Enti e Associazioni  | <b>125</b> |
| Tavola 2.37   | Risorse per la tutela e assistenza degli Italiani all'estero: distribuzione per area geografica | <b>126</b> |
| Tavola 2.37.1 | Risorse per la tutela e assistenza degli Italiani all'estero: Unione Europea                    | <b>126</b> |
| Tavola 2.37.2 | Risorse per la tutela e assistenza degli Italiani all'estero: Europa (extra UE)                 | <b>127</b> |
| Tavola 2.37.3 | Risorse per la tutela e assistenza degli Italiani all'estero: Americhe                          | <b>128</b> |
| Tavola 2.37.4 | Risorse per la tutela e assistenza degli Italiani all'estero: Mediterraneo e Medio Oriente      | <b>129</b> |
| Tavola 2.37.5 | Risorse per la tutela e assistenza degli Italiani all'estero: Africa sub-sahariana              | <b>129</b> |
| Tavola 2.37.6 | Risorse per la tutela e assistenza degli Italiani all'estero: Asia e Oceania                    | <b>130</b> |

**Interventi in situazioni di emergenza**

|             |  |            |
|-------------|--|------------|
| Tavola 2.38 | Interventi di tutela ed assistenza in favore dei cittadini italiani all'estero | <b>130</b> |
|-------------|--|------------|

**Servizi consolari**

|               |   |            |
|---------------|---|------------|
| Tavola 2.39   | Principali servizi consolari e amministrativi per tipologia e area geografica             | <b>131</b> |
| Tavola 2.39.1 | Principali servizi consolari e amministrativi per tipologia: Unione Europea               | <b>132</b> |
| Tavola 2.39.2 | Principali servizi consolari e amministrativi per tipologia: Europa (extra UE)            | <b>133</b> |
| Tavola 2.39.3 | Principali servizi consolari e amministrativi per tipologia: Americhe                     | <b>134</b> |
| Tavola 2.39.4 | Principali servizi consolari e amministrativi per tipologia: Mediterraneo e Medio Oriente | <b>135</b> |
| Tavola 2.39.5 | Principali servizi consolari e amministrativi per tipologia: Africa sub-sahariana         | <b>136</b> |
| Tavola 2.39.6 | Principali servizi consolari e amministrativi per tipologia: Asia e Oceania               | <b>137</b> |



**Detenuti italiani**

|               |   |            |
|---------------|---|------------|
| Tavola 2.40   | Detenuti italiani all'estero per situazione giudiziaria e area geografica                     | <b>138</b> |
| Tavola 2.40.1 | Detenuti italiani all'estero per situazione giudiziaria e paese: Unione Europea               | <b>138</b> |
| Tavola 2.40.2 | Detenuti italiani all'estero per situazione giudiziaria e paese: Europa (extra UE)            | <b>139</b> |
| Tavola 2.40.3 | Detenuti italiani all'estero per situazione giudiziaria e paese: Americhe                     | <b>139</b> |
| Tavola 2.40.4 | Detenuti italiani all'estero per situazione giudiziaria e paese: Mediterraneo e Medio Oriente | <b>140</b> |
| Tavola 2.40.5 | Detenuti italiani all'estero per situazione giudiziaria e paese: Africa sub-sahariana         | <b>140</b> |
| Tavola 2.40.6 | Detenuti italiani all'estero per situazione giudiziaria e paese: Asia e Oceania               | <b>140</b> |

**Sottrazione internazionale di minori**

|                 |   |            |
|-----------------|---|------------|
| Tavola 2.41 a/b | Casi di sottrazione internazionale di minori italiani trattati dal MAE: distribuzione per area geografica | <b>141</b> |
| Tavola 2.41.1   | Casi di sottrazione internazionale di minori italiani trattati dal MAE: Unione Europea                    | <b>142</b> |
| Tavola 2.41.2   | Casi di sottrazione internazionale di minori italiani trattati dal MAE: Europa (extra UE)                 | <b>142</b> |
| Tavola 2.41.3   | Casi di sottrazione internazionale di minori italiani trattati dal MAE: Americhe                          | <b>143</b> |
| Tavola 2.41.4   | Casi di sottrazione internazionale di minori italiani trattati dal MAE: Mediterraneo e Medio Oriente      | <b>143</b> |
| Tavola 2.41.5   | Casi di sottrazione internazionale di minori italiani trattati dal MAE: Africa sub-sahariana              | <b>143</b> |
| Tavola 2.41.6   | Casi di sottrazione internazionale di minori italiani trattati dal MAE: Asia e Oceania                    | <b>144</b> |

**VISTI D'INGRESSO IN ITALIA**
**144**

|               |   |            |
|---------------|---|------------|
| Tavola 2.42   | Visti d'ingresso in Italia: distribuzione per area geografica | <b>144</b> |
| Tavola 2.42.1 | Visti d'ingresso in Italia: Unione Europea                    | <b>145</b> |
| Tavola 2.42.2 | Visti d'ingresso in Italia: Europa (extra UE)                 | <b>146</b> |
| Tavola 2.42.3 | Visti d'ingresso in Italia: Americhe                          | <b>146</b> |
| Tavola 2.42.4 | Visti d'ingresso in Italia: Mediterraneo e Medio Oriente      | <b>147</b> |
| Tavola 2.42.5 | Visti d'ingresso in Italia: Africa sub-sahariana              | <b>147</b> |
| Tavola 2.42.6 | Visti d'ingresso in Italia: Asia e Oceania                    | <b>148</b> |
| Tavola 2.43   | Primi 20 paesi per numero di visti rilasciati                 | <b>149</b> |
| Tavola 2.44   | Visti d'ingresso in Italia: distribuzione per finalità        | <b>149</b> |

**COOPERAZIONE ALLO SVILUPPO**
**151**

|               |  |            |
|---------------|--|------------|
| Tavola 2.45   | Impegni ed erogazioni DGCS per area geografica                         | <b>151</b> |
| Tavola 2.45.1 | Impegni ed erogazioni DGCS per paese: Unione Europea                   | <b>151</b> |
| Tavola 2.45.2 | Impegni ed erogazioni DGCS per paese: Europa (extra UE)                | <b>152</b> |
| Tavola 2.45.3 | Impegni ed erogazioni DGCS per paese: Americhe                         | <b>153</b> |
| Tavola 2.45.4 | Impegni ed erogazioni DGCS per paese: Mediterraneo e Medio Oriente     | <b>154</b> |
| Tavola 2.45.5 | Impegni ed erogazioni DGCS per paese: Africa sub-sahariana             | <b>155</b> |
| Tavola 2.45.6 | Impegni ed erogazioni DGCS per paese: Asia e Oceania                   | <b>156</b> |
| Tavola 2.46   | Primi 20 paesi beneficiari: elenco decrescente in ordine di impegni    | <b>157</b> |
| Tavola 2.47   | Primi 20 paesi beneficiari: elenco decrescente in ordine di erogazioni | <b>158</b> |

**Ristrutturazione e cancellazione del debito**

|             |  |            |
|-------------|--|------------|
| Tavola 2.48 | Accordi bilaterali di ristrutturazione/cancellazione debitoria firmati dall'Italia | <b>159</b> |
| Tavola 2.49 | Accordi bilaterali di conversione debitoria firmati dall'Italia                    | <b>159</b> |
| Tavola 2.50 | Accordi bilaterali di rimborso anticipato del debito firmati dall'Italia           | <b>160</b> |
| Tavola 2.51 | Debito estero cancellato dall'Italia   | <b>160</b> |

**Borse di studio (area della cooperazione allo sviluppo)**

|               |   |            |
|---------------|---|------------|
| Tavola 2.52   | Borse di studio a stranieri per area geografica di provenienza  | <b>161</b> |
| Tavola 2.52.1 | Borse di studio a stranieri: dettaglio per paese di provenienza | <b>161</b> |

**COMUNICAZIONE E INFORMAZIONE****162**

|             |  |            |
|-------------|--|------------|
| Tavola 2.53 | Attività informativa esterna del Servizio stampa   | <b>162</b> |
| Tavola 2.54 | Ufficio relazioni con il pubblico  | <b>162</b> |
| Tavola 2.55 | Sito web esteri.it   | <b>163</b> |
| Tavola 2.56 | Giornalisti e corrispondenti accreditati presso il MAE   | <b>164</b> |
| Tavola 2.57 | Biblioteca e Archivio Storico Diplomatico: numero di accessi                                     | <b>164</b> |
| Tavola 2.58 | Pubblicazioni a cura dell'Unità di Analisi e Programmazione e Documentazione Storico-Diplomatica | <b>164</b> |
| Tavola 2.59 | Patrocini concessi dal MAE   | <b>164</b> |

**DIPLOMAZIA ECONOMICA****165**

|             |  |            |
|-------------|--|------------|
| Tavola 2.60 | Uffici commerciali del MAE e Unità operative dell'Agenzia ICE: distribuzione per area geografica | <b>165</b> |
| Tavola 2.61 | Comunicazioni e anticipazioni su bandi di gare e grandi commesse                                 | <b>165</b> |
| Tavola 2.62 | Servizi informativi a sostegno dell'internazionalizzazione delle imprese italiane                | <b>166</b> |

**RAPPORTI CON IL PARLAMENTO****166**

|             |  |            |
|-------------|--|------------|
| Tavola 2.63 | Atti di sindacato ispettivo indirizzati al Ministero degli Affari Esteri         | <b>166</b> |
| Tavola 2.64 | Interventi in Parlamento del Ministro degli Esteri e dei Sottosegretari di Stato | <b>166</b> |



## SINTESI INTRODUTTIVA

La seconda parte dell'Annuario statistico è dedicata alle attività ed ai servizi del Ministero degli Affari Esteri. Le elaborazioni qui contenute sono ordinate in otto sezioni, relative ai principali ambiti di intervento:

I dati rilevati sono accompagnati da alcuni grafici per offrire una rappresentazione più immediata di aspetti particolarmente significativi.

- **RAPPORTI INTERNAZIONALI**
- **PROMOZIONE DELLA CULTURA E DELLA LINGUA ITALIANA**
- **ITALIANI ALL'ESTERO**
- **VISTI DI INGRESSO IN ITALIA**
- **COOPERAZIONE ALLO SVILUPPO**
- **COMUNICAZIONE ED INFORMAZIONE**
- **DIPLOMAZIA ECONOMICA**
- **RAPPORTI CON IL PARLAMENTO**

## RAPPORTI INTERNAZIONALI

### Rappresentanze straniere in Italia

Il numero totale delle Rappresentanze straniere accreditate a Roma è di 358, con 256 Capi Missione residenti in Italia (tavola 2.1). Il numero di Consolati stranieri è 862, di cui 642 onorari (tavola 2.2).

### Visite, incontri e riunioni

Le visite in Italia e all'estero, gli incontri e le riunioni di carattere internazionale cui hanno partecipato il Presidente della Repubblica, il Presidente del Consiglio ed il Ministro degli Esteri sono presentate nel gruppo di tavole 2.3- 2.7. Le visite del Presidente della Repubblica sono curate, sotto il profilo protocollare ed organizzativo, dal Cerimoniale Diplomatico della Repubblica, in coordinamento con l'Ufficio del Consigliere Diplomatico della Presidenza della Repubblica.

I dati relativi al 2013 evidenziano il consueto andamento dinamico di questo settore, che traduce l'intensità delle relazioni diplomatiche intrattenute dal nostro Paese, sia sotto il profilo bilaterale che multilaterale.

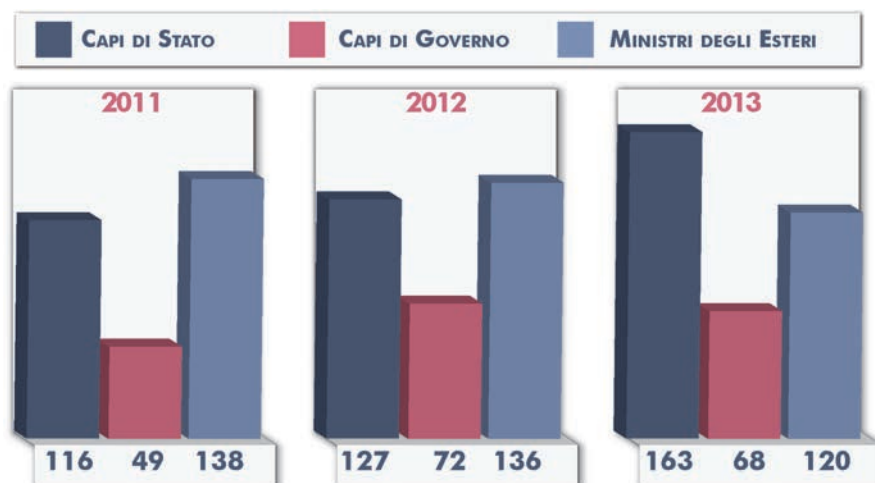
Anche nel 2013, in particolare, si registra un aumento del numero di Capi di Stato stranieri in visita in Italia (+41% rispetto ai 116 del 2011 e + 28% sul 2012); in diminuzione invece il numero delle visite dei Capi di Governo, dei Ministri degli Esteri e dei Responsabili delle Organizzazioni internazionali (tavola 2.3).

Nel triennio in esame (tavola 2.5) sono diminuite le visite all'estero del Presidente della Repubblica (4 nel 2013, rispetto alle 11 effettuate nel 2011), compensate da un incremento degli incontri in Italia (21 nel 2013); analogo aumento negli incontri in Italia si registra nel settore di attività del Ministro degli Esteri (320 nel 2013), a fronte di una diminuzione delle visite all'estero rispetto all'anno precedente (16 visite nel 2013; 36 nel 2012).

Si tratta di variazioni che possono essere attribuite a ragioni di contenimento della spesa, al rallentamento degli impegni internazionali connesso alle fasi elettorali e a impostazioni di agenda proprie delle rispettive personalità.

Il grafico 2.1 evidenzia in particolare l'andamento delle visite in Italia sotto il profilo dei Capi di Stato, dei Capi di Governo e dei Ministri degli Esteri.

**GRAFICO 2.1 – VISITE IN ITALIA**



### Accordi

Nella stessa sezione (tavola 2.8 e seguenti) sono presentate le informazioni inerenti il numero di accordi bilaterali e multilaterali firmati dall'Italia (43) ed entrati in vigore (42) nel 2013, i cui dati risultano in diminuzione rispetto ai valori del 2012.

Nella disaggregazione per tipologia (tavola 2.9) degli accordi bilaterali nel 2013 sono stati firmati, in particolare, 6 accordi per la concessione di linee di credito, 6 di assistenza giudiziaria penale e civile,

6 in materia di difesa e rapporti militari, 3 di estradizione e 3 di cooperazione culturale, scientifica e tecnica.

Invariato nel 2013 il numero degli accordi di natura culturale, scientifica e tecnologica in vigore, per un totale di 155 accordi, ripartiti in differenti aree geografiche (tavola 2.10).

### **Questioni giuridiche**

Nel gruppo di tavole 2.11-2.14 sono presentate le informazioni numeriche circa il contenzioso giuridico internazionale promosso dall'Italia e contro l'Italia, che vengono sistematizzate in questa edizione con criteri di dettaglio nell'ambito del contenzioso presso la Corte di Giustizia dell'Unione Europea (5 ricorsi per infrazione contro l'Italia; 11 ricorsi di annullamento promossi dall'Italia).

In costante crescita il numero degli atti di cooperazione giudiziaria internazionale (rogatorie, notifiche e richieste di estradizione), per un totale di 2.930 atti nel 2013, in aumento (+9%) rispetto al 2012.

### **Esperti e funzionari italiani nelle Organizzazioni internazionali**

Le tavole 2.16 e 2.16.1 illustrano la dinamica degli Esperti nazionali distaccati presso le Istituzioni europee (END), il cui numero nel 2013 (170) si attesta su valori analoghi al 2012 (162). Nella distribuzione per dettaglio, il maggior numero di END italiani risulta presso il Servizio Europeo per l'Azione Esterna (35 unità), seguito dal Centro comune di Ricerca (10 Unità).

La distribuzione dei funzionari italiani presso i principali organismi internazionali ed europei (ONU, IFI, UE e altri) è dettagliata alla tavola 2.17, alla quale si rimanda per l'analisi disaggregata circa la tipologia di ente e il genere.

### **PROMOZIONE DELLA CULTURA E DELLA LINGUA ITALIANA**

Nel settore della promozione della cultura e della lingua italiana vengono presentati i dati relativi agli alunni iscritti presso le scuole italiane all'estero, alle borse di studio offerte ai cittadini stranieri, ai corsi di lingua organizzati dagli Istituti Italiani di Cultura, al patrimonio librario conservato presso le biblioteche degli Istituti Italiani di Cultura, alle missioni archeologiche finanziate nel 2013.

Vengono inoltre presentati i dati inerenti gli eventi organizzati nel quadro della Settimana della Lingua Italiana nel Mondo e la Collezione d'Arte Farnesina, settori di recente presentazione nell'Annuario.

### **Istituzioni scolastiche ed universitarie italiane all'estero**

La tavola 2.18 evidenzia il numero delle istituzioni scolastiche ed universitarie italiane all'estero, che nel 2013 risultano complessivamente 462, in lieve diminuzione rispetto alle 524 del 2012, analogamente all'andamento del numero degli alunni delle scuole italiane all'estero (29.029 nell'anno scolastico 2012/2013 rispetto ai 30.414 dell'anno scolastico precedente).

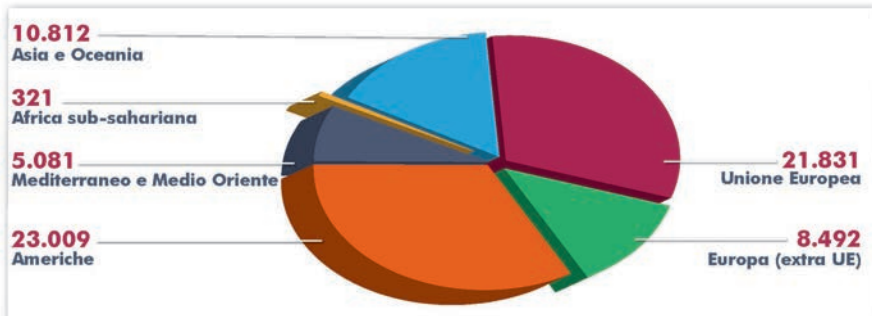
### **Corsi di lingua italiana attraverso enti e associazioni**

Il settore dei contributi agli enti e associazioni per i corsi di lingua organizzati a favore dei connazionali all'estero (tavola 2.24) registra nel 2013 una variazione positiva (+18,7%), che va tuttavia letta quale ripresa rispetto al ridimensionamento (-36%) registrato nel 2012, in connessione ad un processo di riorganizzazione territoriale e qualitativa dell'intera materia. Il numero totale degli iscritti (tavola 2.25) nell'anno scolastico 2012/2013 è stato di 297.675, in diminuzione rispetto al precedente anno scolastico (324.148).

Tale diminuzione sconta evidentemente sia la drastica contrazione dello stanziamento sui corsi registrata nel 2012 rispetto all'anno precedente, sia il taglio di parte del contingente della scuola in servizio all'estero causato dalla "spending review" del 2012, che ha prodotto effetti anche nel 2013.

### **Corsi di lingua italiana organizzati dagli Istituti Italiani di Cultura**

Le tavole 2.26 e seguenti analizzano l'andamento dei corsi di lingua italiana organizzati dagli Istituti di Cultura. Risulta ampliata nel 2013 la proposta dalla rete degli Istituti di Cultura (+9,2% rispetto al 2012), nell'obiettivo di attrarre un pubblico più ampio ed eterogeneo, attraverso ulteriori diversificazioni dei corsi (non solo per fasce di età e livello di conoscenza, ma anche per settori specifici, quali musica, moda e gastronomia). In lieve diminuzione il numero degli iscritti rispetto al 2012 (-1,7%), probabilmente collegata alla minor propensione alla spesa per cultura e tempo libero propria dell'andamento economico generale.

**GRAFICO 2.2 – ISCRITTI AI CORSI DI LINGUA ITALIANA ORGANIZZATI DAGLI IIC**

### **Biblioteche presso gli Istituti Italiani di Cultura**

La consistenza complessiva del patrimonio librario presso le biblioteche degli Istituti Italiani di Cultura (tavola 2.27) si attesta nel 2013 a 1.029.549 volumi, in lieve diminuzione rispetto al 2012 (-7,9%). Per la distribuzione dei volumi si rimanda alle tavole 2.27a e seguenti.

### **Borse di studio**

Nel 2013 sono aumentate del 6,7% le borse di studio offerte dal Governo italiano a studenti stranieri e cittadini IRE (italiani residenti all'estero), con 6.287 mensilità rispetto alle 5.894 mensilità offerte nel 2012. La disaggregazione di tali informazioni è disponibile alle tavole 2.29 e seguenti.

### **Missioni archeologiche**

Il settore delle missioni archeologiche (tavola 2.30) registra nel 2013 un incremento sia nel numero delle missioni (166, rispetto alle 148 del 2012) che nei progetti pilota (7 rispetto ai 6 del 2012).

### **Settimana della Lingua Italiana nel mondo**

Stabile il numero degli eventi organizzati nel 2013 nel quadro della Settimana della Lingua italiana nel mondo (1.200 eventi, analogamente al 2012).

### **Collezione d'Arte Farnesina**

I dati relativi alla collezione d'Arte Farnesina nel 2013 evidenziano un lieve rallentamento rispetto al 2012 (tavola 2.32), in connessione con il



processo di aggiornamento e di revisione della consistenza di tale patrimonio artistico e della sua collocazione nel Palazzo, finalizzato alla presentazione di una rinnovata Collezione nel 2014. L'interesse del pubblico nei riguardi della Collezione risulta tuttavia in aumento, alla luce dell'affluenza di un numero proporzionalmente superiore di visitatori per i 3 eventi Porte Aperte organizzati nel 2013 e di numerosi privati e associazioni nel corso dell'anno.

## ITALIANI ALL'ESTERO

Questa sezione presenta i dati che riguardano i cittadini italiani all'estero, l'anagrafe consolare, la tutela e l'assistenza a residenti e turisti, gli interventi in situazioni di emergenza, i servizi consolari, i detenuti italiani all'estero e la sottrazione internazionale dei minori.

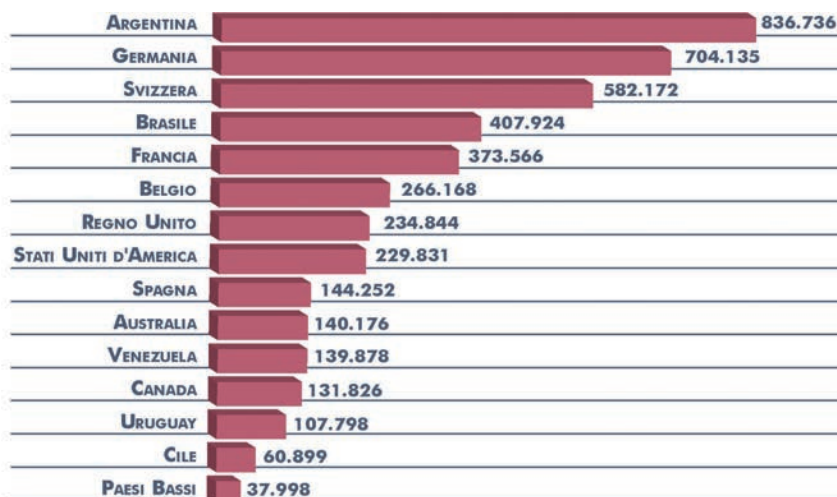
### Anagrafe consolare e servizi consolari

La dinamica del dato inerente gli italiani residenti all'estero registrati nelle anagrafi consolari conferma il costante andamento crescente, con 4.828.279 iscritti nel 2013.

La maggiore presenza delle nostre comunità si registra in Argentina, Germania, Svizzera, Brasile, Francia e Belgio (tavola 2.34), con variazioni significative per il Regno Unito - il cui numero di iscritti quest'anno è superiore a quello degli Stati Uniti - e per la Spagna che sale rispetto ad Australia e Venezuela.

### GRAFICO 2.3 – ANAGRAFE CONSOLARE: LE 15 COMUNITÀ ITALIANE PIÙ

#### NUMEROSE RESIDENTI ALL'ESTERO

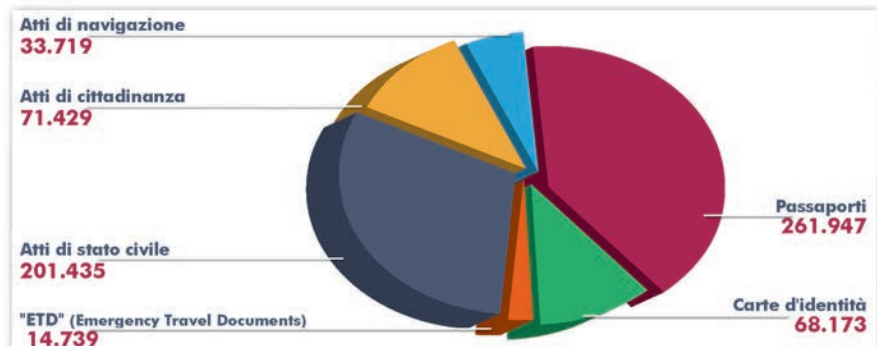


Nell'analisi comparativa (tavola 2.33), spicca un aumento del 3,6% rispetto all'anno precedente (4.662.213)<sup>(1)</sup>.

Si tratta di una dinamica complessa, che traduce in parte l'emersione di trasferimenti operati in anni precedenti e in parte una crescente mobilità internazionale dei connazionali: oltre ai 316.122 nuovi iscritti, sono state registrate infatti 166.284 variazioni intra anagrafe, per un totale di 482.406 spostamenti all'estero seguiti dalla rete consolare (tavola 2.33.1 e seguenti).

Questa quota di connazionali in movimento è portatrice di esigenze nuove e diverse rispetto a quelli da tempo integrati nelle comunità di accoglienza e incrementa una crescente domanda di servizi consolari e amministrativi, la cui presentazione è riportata dalla tavola 2.39 e seguenti, con la relativa disaggregazione per tipologia, per area geografica e per sede.

#### GRAFICO 2.4 - SERVIZI CONSOLARI E AMMINISTRATIVI



Il numero di passaporti rilasciati dalla rete consolare è aumentato infatti da 223.023 a 261.947, con un aumento del 17,5%, più che proporzionale rispetto all'incremento della popolazione residente; ugualmente, i 201.435 atti di stato civile testimoniano della movimentazione dei servizi anagrafici in trattazione presso gli Uffici consolari (+5,5% rispetto al 2012); stabile il volume di carte di identità emesse (68.173, +0,1% rispetto al 2012), in crescita il dato inerente gli atti di navigazione (33.719, con un incremento del 17,2% rispetto al 2012).

La diminuzione del 9,2% nel rilascio di Emergency Travel Documents (14.739 ETD, rispetto ai 16.231 del 2012) può essere ricondotta alla

(1) tale informazione non include il dato di 316.122 nuove iscrizioni agli schedari consolari (+ 10,5% rispetto all'anno precedente). L'apparente discrasia è dovuta sia all'aumento delle cancellazioni che alla bonifica degli schedari consolari in corso. La curva di crescita degli iscritti, quindi, non coincide esattamente con la crescita reale dell'utenza AIRE, che ammonta a 260.388 nuovi residenti effettivi, ossia al 5,6% in più rispetto al 2012.

flessione generalizzata dei viaggi dall'Italia verso l'estero<sup>(2)</sup> registrata nel 2013, sia per turismo che per lavoro, con conseguente minore incidenza di situazioni di smarrimento o furto che originano la richiesta di un documento provvisorio di viaggio.

### **Comites**

I dati relativi ai 124 Comitati per gli Italiani all'estero sono presentati nella tavola 2.35, distribuiti per area geografica.

### **Interventi in situazioni di emergenza**

Gli interventi effettuati a favore di italiani all'estero in situazioni di emergenza (tavola 2.38) si compongono degli interventi di natura consolare coordinati dalla Direzione Generale per gli Italiani all'Estero e le politiche migratorie e dagli interventi coordinati dall'Unità di Crisi in contesti di rischio. Nella stessa tavola sono presentati per la prima volta i dati inerenti gli utenti registrati al sito "Dove siamo nel mondo", che fornisce un quadro di riferimento della mappatura preventiva sui movimenti degli italiani all'estero.

La sfera di tutela e di assistenza coordinata dalla DGIT ha registrato nel 2013 un numero crescente di interventi (40.807, rispetto ai 39.998 del 2012). In lieve diminuzione sia il numero di utenti registrati al sito "Dove siamo nel mondo" che gli interventi coordinati dall'Unità di crisi (1.000 rispetto ai 1.062 del 2012): si tratta di scostamenti derivanti in parte dalla minore propensione ai viaggi all'estero, connessa alla situazione economica generale, in parte dall'azione di informazione preventiva condotta dall'Unità di Crisi della Farnesina attraverso il sito "Viaggiare sicuri" (tavola 2.55), che mostra nel 2013 un incremento di visualizzazioni del 52%.

### **Detenuti italiani e sottrazione internazionale di minori**

Il gruppo di tavole 2.40 presenta l'analisi delle informazioni disponibili circa la presenza di connazionali detenuti all'estero, per situazione giudiziaria, area geografica e Paese.

Cresce del 9,3% il numero di detenuti italiani all'estero (3.422 rispetto ai 3.103 del 2012). Tale aumento risulta concentrato principalmente in Europa (sia area UE che extra UE).

La materia della sottrazione internazionale dei minori, presentata alle tavole 2.41 e seguenti, è corredata in questa edizione di una nuova rilevazione (tavola 2.41a) in materia di assistenza prestata dal MAE in

<sup>(2)</sup> nel 2013 i viaggi dei residenti in Italia verso l'estero si sono ridotti del 21,1% (fonte Istat).

casi di minori italiani contesi (200 casi per assistenza a minori, diritto di visita, prevenzione della sottrazione e altro).

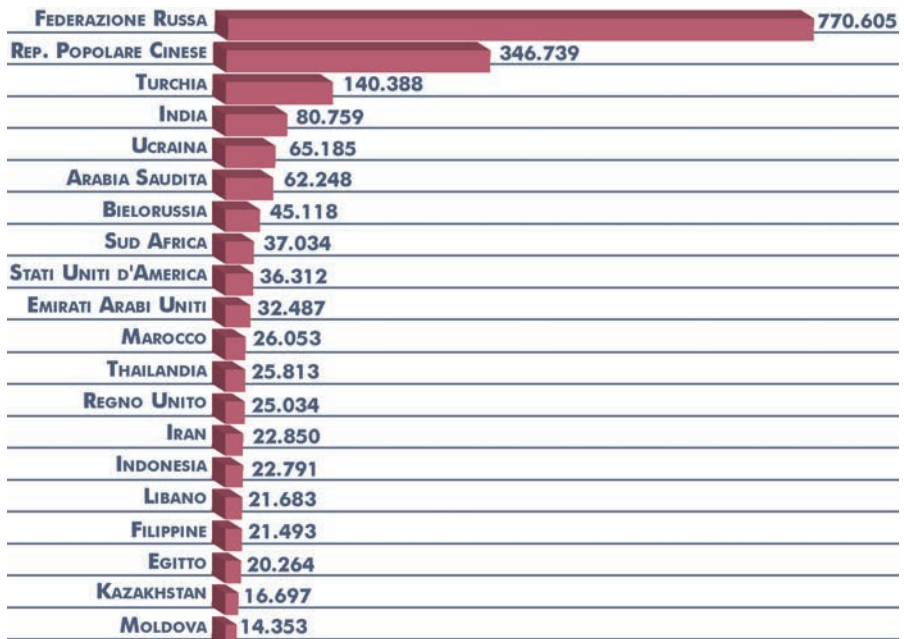
Il numero dei casi di sottrazione internazionale di minori italiani (tavola 2.41.b) presenta nel 2013 una dinamica complessa: risulta infatti in diminuzione il numero complessivo (215, rispetto ai 286 del 2012), ma sono in lieve aumento i nuovi casi (71, rispetto ai 67 del 2012).

### VISTI DI INGRESSO IN ITALIA

I dati relativi ai visti di ingresso rilasciati nel corso del 2013 evidenziano un aumento del 13,5% rispetto all'anno precedente (tavola 2.42). Si tratta di un incremento superiore agli aumenti degli scorsi anni, che porta il numero totale di visti emessi a 2.125.465.

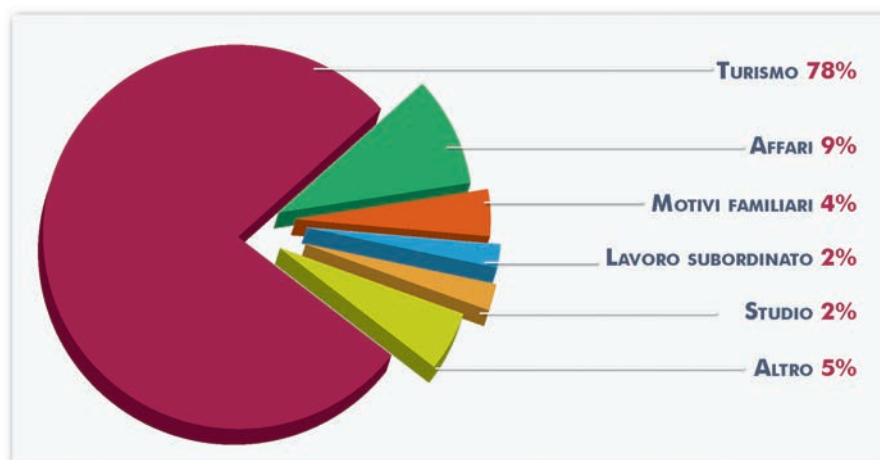
Nella distribuzione geografica (tavola 2.42 e seguenti), quasi il 50% è stato rilasciato in Paesi europei non-UE, il 28% in Asia, il 12% nella regione del Mediterraneo e Medio Oriente, il 4% in Africa e nelle Americhe. La Federazione Russa continua a detenere il primato per numero di visti richiesti e rilasciati, seguita da Cina, Turchia e India (tavola 2.43).

**GRAFICO 2.5 – VISTI D'INGRESSO IN ITALIA: PRIMI 20 PAESI PER VOLUME DI VISTI RILASCIATI**



Avuto riguardo alle finalità (tavola 2.44), il 78% dei visti è stato concesso per turismo, il 9% per affari, il 4% per motivi familiari e il 2% per lavoro subordinato e per studio (grafico 2.7). Il maggiore aumento è stato registrato nei visti Schengen di corto soggiorno per turismo; in leggera diminuzione invece rispetto al 2012 i visti di affari e in contrazione più netta i visti rilasciati per lavoro subordinato, in ragione sia della congiuntura economica che di minori quote previste nei relativi Decreti flussi.

**GRAFICO 2.6 – VISTI D'INGRESSO IN ITALIA PER FINALITÀ**



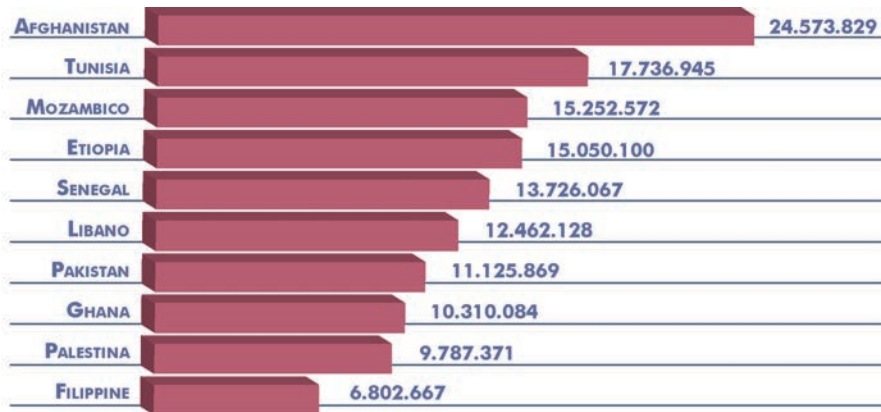
### COOPERAZIONE ALLO SVILUPPO

In questa sezione sono presentati alcuni dei dati più significativi dell'attività di cooperazione di competenza della Direzione Generale per la Cooperazione allo Sviluppo.

Gli impegni e le erogazioni per area geografica (tavola 2.45) hanno registrato nel 2013 un aumento rispettivamente del 45,8% e del 17,5% rispetto ai valori del 2012. Si evidenzia che i crediti di aiuto sono deliberati dal Comitato Direzionale per la Cooperazione allo Sviluppo, ma impegnati ed erogati dal Ministero dell'Economia e delle Finanze.

Tra i beneficiari di questa componente bilaterale dell'aiuto allo sviluppo, anche nel 2013 l'Afghanistan si colloca al primo posto per volume di risorse impegnate (24.573.829 di Euro), seguito dalla Tunisia, dal Mozambico, dall'Etiopia e dal Senegal (tavole 2.46 e 2.47).

**GRAFICO 2.7 - PRIMI 10 PAESI BENEFICIARI DI AIUTO ALLO SVILUPPO DI COMPETENZA  
DGCS (PER IMPEGNI DI SPESA ASSUNTI NEL 2013)**



### Borse di studio DGCS

Le tavole 2.52 e 2.52.1 espongono le informazioni circa le borse di studio offerte a stranieri provenienti dalle aree di intervento della DGCS, che nel 2013 si sono attestate su un totale di 42 borse per un ammontare complessivo di 616.800 Euro, con prevalente distribuzione in Mediterraneo e Medio Oriente e in Africa sub-sahariana.

### Ristrutturazione e cancellazione del debito

Le tavole 2.48 e seguenti presentano i dati inerenti gli accordi bilaterali di ristrutturazione del debito sottoscritti in base alle intese multilaterali raggiunte in seno al Club di Parigi, gli accordi di conversione debitoria e i dati circa il debito estero cancellato dall'Italia.

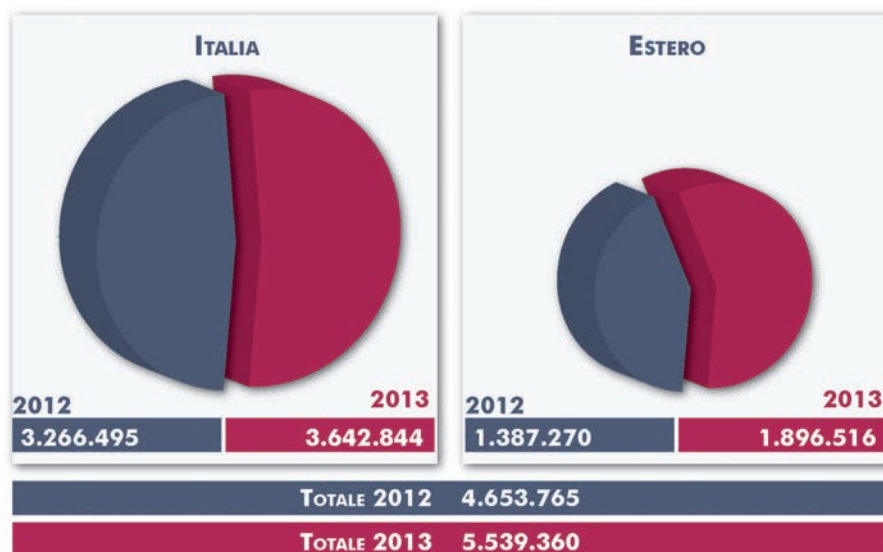
### COMUNICAZIONE E INFORMAZIONE

In questa sezione sono riportati i dati relativi all'attività di comunicazione e di informazione della Farnesina nei confronti dei cittadini, degli organi di stampa e della società civile.

Risulta in crescita l'attività complessiva del Servizio per la Stampa e la comunicazione istituzionale (tavola 2.53 e seguenti): nel 2013 sono infatti aumentati i comunicati e le note informative (466 rispetto a 441 del 2012), si è intensificato il numero di contatti dell'Ufficio Relazioni con il pubblico (+12%) e risulta accresciuto in misura significativa

(+19%) il numero di accessi totali al sito web istituzionale esteri.it (5.539.360 accessi tra Italia ed estero). L'analisi ulteriormente disaggregata del flusso di visitatori telematici del sito istituzionale evidenzia un numero di visualizzazioni totali di 16.726.587, per 3.775.379 visitatori unici, che esprimono la diversificazione degli interessi e della domanda di informazione nei riguardi del Ministero degli Esteri.

**GRAFICO 2.8 – SITO WEB: ACCESSI PER PROVENIENZA**



In crescita (83 prodotti complessivi) il settore delle pubblicazioni curate dall'Unità di analisi, programmazione e documentazione storico-diplomatica, arricchito nel 2013 da due novità di approfondimento, nonché da un nuovo volume della serie Documenti Diplomatici Italiani (tavola 2.58).

Aumenta nel 2013 il numero di patrocinii concessi dal MAE (+8%) ad iniziative esterne ritenute meritevoli di sostegno.

## DIPLOMAZIA ECONOMICA

In questa sezione sono presentati i dati relativi ad alcune attività degli Uffici commerciali della rete diplomatico-consolare italiana all'estero, in coordinamento con le Unità operative dell'Agenzia per la promozione all'estero e l'internazionalizzazione delle imprese italiane (ICE).

Risulta in crescita il settore delle comunicazioni e anticipazioni su bandi di gara (tavola 2.61), con 8.064 bandi di gara comunicati e 870 anticipazioni su gare e grandi commesse. In una tavola rinnovata (2.62) sono riportati i dati inerenti alcune risorse informative a sostegno dell'internazionalizzazione delle imprese curate dalla Direzione generale per il Sistema paese: la newsletter *Diplomazia Economica Italiana*, che ha registrato nel 2013 una variazione del 146% nel numero dei suoi iscritti, e la vetrina permanente offerta dal sito web [infomercatiesteri.it](http://infomercatiesteri.it), le cui visualizzazioni (688.234) sono rilevate per la prima volta in questa edizione.

## RAPPORTI CON IL PARLAMENTO

Gli atti di sindacato ispettivo indirizzati al Ministero degli Affari Esteri (506 nel 2013) sono riportati in dettaglio alla tavola 2.63. Gli interventi in Parlamento del Ministro degli Esteri, dei Vice Ministri e dei Sottosegretari sono esposti alla tavola 2.64, che evidenzia le differenti articolazioni di tali interventi nelle due legislature che si sono succedute nel corso del 2013.



## RAPPORTI INTERNAZIONALI

### RAPPRESENTANZE STRANIERE IN ITALIA

**TAVOLA 2.1 – RAPPRESENTANZE DIPLOMATICHE ACCREDITATE A ROMA**

| ACCREDITAMENTO                | IN ITALIA  | ALL'ESTERO | TOTALE     |
|-------------------------------|------------|------------|------------|
| Quirinale                     | 139        | 38         | <b>177</b> |
| Santa Sede                    | 82         | 64         | <b>146</b> |
| Organizzazioni Internazionali | 34         | 0          | <b>34</b>  |
| Altre missioni                | 1          | 0          | <b>1</b>   |
| <b>TOTALE</b>                 | <b>256</b> | <b>102</b> | <b>358</b> |

Fonte: CERI.

**TAVOLA 2.2 – CONSOLATI STRANIERI IN ITALIA**
**Uffici Consolari**

|                                |            |
|--------------------------------|------------|
| Consolati generali             | 90         |
| Consolati                      | 10         |
| Sezioni consolari              | 119        |
| Agenzie consolari              | 1          |
| <b>TOTALE UFFICI CONSOLARI</b> | <b>220</b> |

**Consolati onorari**

|                                 |            |
|---------------------------------|------------|
| Consolati generali onorari      | 80         |
| Consolati onorari               | 552        |
| Vice consolati onorari          | 6          |
| Agenzie consolari onorarie      | 4          |
| <b>TOTALE CONSOLATI ONORARI</b> | <b>642</b> |

**TOTALE** **862**

Fonte: CERI.

### VISITE, INCONTRI E RIUNIONI

**TAVOLA 2.3 – VISITE IN ITALIA DI CAPI DI STATO, CAPI DI GOVERNO, MINISTRI  
DEGLI ESTERI E RESPONSABILI DELLE ORGANIZZAZIONI INTERNAZIONALI**

|  | 2011       | 2012       | 2013       |
|--|------------|------------|------------|
| Capi di Stato                              | 116        | 127        | 163        |
| Capi di Governo                            | 49         | 72         | 68         |
| Ministri degli Esteri                      | 138        | 136        | 120        |
| Responsabili Organizzazioni Internazionali | 33         | 46         | 4          |
| <b>TOTALE</b>                              | <b>336</b> | <b>381</b> | <b>355</b> |

Fonte: CERI.

**TAVOLA 2.4 – VISITE IN ITALIA DI CAPI DI STATO, CAPI DI GOVERNO, MINISTRI  
DEGLI ESTERI PER AREA GEOGRAFICA DI PROVENIENZA**

|                       | Unione<br>Europea | Europa<br>(extra UE) | Americhe  | Mediterraneo e<br>Medio Oriente | Africa<br>sub-sahariana | Asia e Oceania | <b>TOTALE</b> |
|-----------------------|-------------------|----------------------|-----------|---------------------------------|-------------------------|----------------|---------------|
| Capi di Stato         | 49                | 27                   | 27        | 22                              | 28                      | 10             | <b>163</b>    |
| Capi di Governo       | 27                | 17                   | 3         | 11                              | 4                       | 6              | <b>68</b>     |
| Ministri degli Esteri | 20                | 14                   | 28        | 35                              | 14                      | 9              | <b>120</b>    |
| <b>TOTALE</b>         | <b>96</b>         | <b>58</b>            | <b>58</b> | <b>68</b>                       | <b>46</b>               | <b>25</b>      | <b>351</b>    |

Fonte: CERI.

**TAVOLA 2.5 – VISITE BILATERALI ALL'ESTERO, INCONTRI IN ITALIA E RIUNIONI  
INTERNAZIONALI**

|                             | 2011      |            |           | 2012      |            |           | 2013      |            |           |
|-----------------------------|-----------|------------|-----------|-----------|------------|-----------|-----------|------------|-----------|
|                             | Visite    | Incontri   | Riunioni  | Visite    | Incontri   | Riunioni  | Visite    | Incontri   | Riunioni  |
| Presidente della Repubblica | 11        | -          | 3         | 6         | 2          | 4         | 4         | 21         | 1         |
| Presidente del Consiglio    | 10        | 34         | 16        | 30        | 72         | 17        | 46        | 74         | 13        |
| Ministro degli Esteri       | 33        | 172        | 47        | 36        | 176        | 48        | 16        | 320        | 37        |
| <b>TOTALE</b>               | <b>54</b> | <b>206</b> | <b>66</b> | <b>72</b> | <b>250</b> | <b>69</b> | <b>66</b> | <b>415</b> | <b>51</b> |

Fonte: CERI - GABI - PCM.

**TAVOLA 2.6 – VISITE BILATERALI PER AREA GEOGRAFICA**

|                             | Unione<br>Europea | Europa<br>(extra UE) | Americhe | Mediterraneo<br>e M. O. | Africa<br>sub sahariana | Asia e Oceania | <b>TOTALE</b> |
|-----------------------------|-------------------|----------------------|----------|-------------------------|-------------------------|----------------|---------------|
| Presidente della Repubblica | 2                 | 1                    | 1        |                         |                         |                | <b>4</b>      |
| Presidente del Consiglio    | 26                | 5                    | 8        | 3                       | 1                       | 3              | <b>46</b>     |
| Ministro degli Esteri       | 8                 | 3                    |          | 5                       |                         |                | <b>16</b>     |
| <b>TOTALE</b>               | <b>36</b>         | <b>9</b>             | <b>9</b> | <b>8</b>                | <b>1</b>                | <b>3</b>       | <b>66</b>     |

Fonte: CERI - GABI - PCM.

**TAVOLA 2.7 – RIUNIONI INTERNAZIONALI**

|                             | AMBITO    |          |          |          |           | TOTALE    |
|-----------------------------|-----------|----------|----------|----------|-----------|-----------|
|                             | UE        | ONU      | G8/G20   | NATO     | Altro     |           |
| Presidente della Repubblica |           | -        | -        | -        | 1         | <b>1</b>  |
| Presidente del Consiglio    | 6         | 1        | 2        | -        | 4         | <b>13</b> |
| Ministro degli Esteri       | 18        | 2        | 1        | 2        | 14        | <b>37</b> |
| <b>TOTALE</b>               | <b>24</b> | <b>3</b> | <b>3</b> | <b>2</b> | <b>19</b> | <b>51</b> |

Fonte: CERI - GABI - PCM.

**ACCORDI**
**TAVOLA 2.8 – ACCORDI FIRMATI DALL'ITALIA**

|   | 2011      | 2012      | 2013      |
|---|-----------|-----------|-----------|
| <b>Accordi bilaterali</b>               |           |           |           |
| Firmati                                 | 56        | 68        | 35        |
| Entrati in vigore                       | 64        | 30        | 29        |
| <b>Accordi multilaterali</b>            |           |           |           |
| Firmati                                 | 13        | 12        | 8         |
| Entrati in vigore                       | 9         | 4         | 13        |
| <b>TOTALE ACCORDI FIRMATI</b>           | <b>69</b> | <b>80</b> | <b>43</b> |
| <b>TOTALE ACCORDI ENTRATI IN VIGORE</b> | <b>73</b> | <b>34</b> | <b>42</b> |

Fonte: SGCT.

TAVOLA 2.9 – ACCORDI PER TIPOLOGIA

| TIPO DI ACCORDO  | 2011       |               |                   |               | 2012       |               |                   |               | 2013       |               |                   |               |
|--|------------|---------------|-------------------|---------------|------------|---------------|-------------------|---------------|------------|---------------|-------------------|---------------|
|  | Firmati    |               | Entrati in vigore |               | Firmati    |               | Entrati in vigore |               | Firmati    |               | Entrati in vigore |               |
|  | Bilaterali | Multilaterali | Bilaterali        | Multilaterali | Bilaterali | Multilaterali | Bilaterali        | Multilaterali | Bilaterali | Multilaterali | Bilaterali        | Multilaterali |
| Amicizia e rapporti politici                               | 1          | 1             | 1                 | 1             | 3          |               |                   |               |            |               | 3                 | 1             |
| Cooperazione culturale, scientifica e tecnica              | 8          | 1             | 9                 | 1             | 2          |               | 3                 |               | 3          | 1             | 3                 | 1             |
| Sicurezza sociale  |            |               |                   |               | 1          | 1             |                   |               |            |               |                   |               |
| Sanità umana e animale                                     |            | 1             | 3                 |               | 2          |               |                   |               |            |               |                   | 1             |
| In materia ambientale                                      |            | 4             |                   | 1             | 3          |               |                   |               |            |               |                   | 4             |
| Cooperazione economica e industriale                       |            |               |                   | 3             | 8          | 1             | 1                 | 1             | 1          | 3             | 1                 | 2             |
| Promozione e protezione degli investimenti                 |            |               |                   |               |            |               |                   |               |            |               |                   | 1             |
| Per evitare le doppie imposizioni                          | 2          |               | 6                 |               | 3          |               | 2                 |               | 2          |               | 1                 |               |
| Navigazione aerea e marittima                              | 1          | 3             | 2                 |               | 4          | 2             | 2                 |               | 1          | 1             |                   |               |
| Cancellazione, ristrutturazione, consolidamento del debito | 6          |               | 5                 |               | 4          |               | 3                 |               | 3          |               | 3                 |               |
| Per la concessione di linee di credito                     | 15         |               | 15                |               | 2          |               |                   |               | 6          |               | 8                 |               |
| Trasporti  | 1          |               | 2                 |               | 3          |               |                   |               | 1          |               | 1                 | 1             |
| Dogana   | 2          |               | 1                 |               |            |               | 3                 |               |            |               |                   |               |
| Assistenza giudiziaria penale e civile                     | 4          | 1             | 6                 |               | 2          | 2             |                   |               | 6          |               |                   | 1             |
| Estradizione   | 1          |               |                   |               | 1          |               |                   |               | 3          |               | 1                 |               |
| Riammissione   | 1          |               | 1                 |               |            |               |                   |               |            |               |                   |               |
| In materia di visti  | 1          |               | 1                 |               | 5          |               | 2                 |               | 2          |               | 3                 |               |
| Difesa e rapporti militari                                 | 5          |               | 2                 |               | 8          |               |                   |               | 6          | 1             | 2                 |               |
| Stato civile   |            |               |                   |               |            |               |                   |               |            |               |                   |               |
| Altro  | 9          | 2             | 11                | 3             | 17         | 6             | 14                | 3             | 1          | 2             | 2                 | 2             |
| <b>TOTALE</b>  | <b>56</b>  | <b>13</b>     | <b>64</b>         | <b>9</b>      | <b>68</b>  | <b>12</b>     | <b>30</b>         | <b>4</b>      | <b>35</b>  | <b>8</b>      | <b>29</b>         | <b>13</b>     |
| <b>TOTALE GENERALE</b>                                     | <b>69</b>  | <b>73</b>     | <b>80</b>         | <b>34</b>     | <b>43</b>  | <b>42</b>     |                   |               |            |               |                   |               |

Fonte: SGCT.

**TAVOLA 2.10 – ACCORDI CULTURALI, SCIENTIFICI, TECNOLOGICI IN VIGORE**

| AREA GEOGRAFICA      | TIPO ACCORDI |                       |                         |                                   | TOTALE     |
|----------------------|--------------|-----------------------|-------------------------|-----------------------------------|------------|
|                      | Culturale    | Culturale Scientifico | Scientifico Tecnologico | Culturale Scientifico Tecnologico |            |
| Unione Europea       | 17           | 2                     | 14                      | 7                                 | <b>40</b>  |
| Europa (extra UE)    | 7            | 3                     | 1                       | 2                                 | <b>13</b>  |
| Americhe             | 9            | 3                     | 13                      | 4                                 | <b>29</b>  |
| Mediterraneo e M.O.  | 7            | 1                     | 7                       | 9                                 | <b>24</b>  |
| Africa sub-sahariana | 5            | 3                     | 6                       | 2                                 | <b>16</b>  |
| Asia e Oceania       | 12           | 3                     | 14                      | 4                                 | <b>33</b>  |
| <b>TOTALE</b>        | <b>57</b>    | <b>15</b>             | <b>55</b>               | <b>28</b>                         | <b>155</b> |

Fonte: DGAP - DGMO - DGUE.

**TAVOLA 2.10.1 – PROTOCOLLI ESECUTIVI IN VIGORE**

| AREA GEOGRAFICA      | PROTOCOLLI |                       |                         |                                   | TOTALE    |
|----------------------|------------|-----------------------|-------------------------|-----------------------------------|-----------|
|                      | Culturale  | Culturale Scientifico | Scientifico Tecnologico | Culturale Scientifico Tecnologico |           |
| Unione Europea       | 11         | 5                     | 5                       | 1                                 | <b>22</b> |
| Europa (extra UE)    | 2          | 3                     | 3                       |                                   | <b>8</b>  |
| Americhe             | 5          | 3                     | 3                       | 3                                 | <b>14</b> |
| Mediterraneo e M.O.  | 2          | 3                     | 1                       | 1                                 | <b>7</b>  |
| Africa sub-sahariana | 1          |                       | 1                       | 1                                 | <b>3</b>  |
| Asia e Oceania       | 8          | 1                     | 4                       |                                   | <b>13</b> |
| <b>TOTALE</b>        | <b>29</b>  | <b>15</b>             | <b>17</b>               | <b>6</b>                          | <b>67</b> |

Fonte: DGSP.

**QUESTIONI GIURIDICHE**
**TAVOLA 2.11 – RICORSI CONTRO L'ITALIA PROMOSSI PRESSO LA CORTE EUROPEA DEI DIRITTI DELL'UOMO**

| RICORSI | 2009 | 2010 | 2011 | 2012 | 2013 * |
|---------|------|------|------|------|--------|
|         | 750  | 479  | 236  | 154  | 56     |

Fonte: SGCT.

\* dal 2013 il dato si riferisce ai soli ricorsi ufficialmente notificati.

**TAVOLA 2.12 – CONTENZIOSO PRESSO LA CORTE DI GIUSTIZIA DELL'UNIONE EUROPEA****SEZ. A) - RICORSI PER INFRAZIONE****(artt. 258, 259, 260 del Trattato sul Funzionamento dell'Unione europea - TFUE)**

|                         | <b>2012</b> | <b>2013</b> |
|-------------------------|-------------|-------------|
| Ricorsi contro l'Italia | 5           | 5           |
| Ricorsi totali          | 58          | 55          |

**SEZ. B) - RICORSI DI ANNULLAMENTO****(artt. 263 e ss. del Trattato sul Funzionamento dell'Unione europea)**

|                              | <b>2012</b> | <b>2013</b> |
|------------------------------|-------------|-------------|
| Ricorsi promossi dall'Italia | 19          | 11          |
| Ricorsi totali               | 640         | 819         |

Fonte: SGCT.

I dati indicano il numero dei ricorsi promossi nell'anno di riferimento avuto riguardo della data di deposito dell'atto introduttivo del giudizio.

**TAVOLA 2.13 – RINVII PREGIUDIZIALI PRESSO LA CORTE DI GIUSTIZIA DELL'UNIONE EUROPEA**

| <b>RINVII</b>              | <b>2012</b> | <b>2013</b> |
|----------------------------|-------------|-------------|
| Rinvii originati in Italia | 65          | 62          |
| Rinvii totali              | 404         | 450         |

Fonte: SGCT.

I dati indicano il numero dei rinvii operati nell'anno di riferimento avuto riguardo della data di deposito dell'atto introduttivo del giudizio.

**TAVOLA 2.14 – ATTI DI COOPERAZIONE GIUDIZIARIA CON L'ESTERO PER TIPOLOGIA**

| <b>TIPOLOGIA</b>                               | <b>2009</b> | <b>2010</b>  | <b>2011</b>  | <b>2012</b>  | <b>2013</b>  |
|--|-------------|--------------|--------------|--------------|--------------|
| Rogatorie di carattere penale                  | 118         | 138          | 114          | 119          | 99           |
| Rogatorie di carattere civile                  | 83          | 70           | 121          | 81           | 79           |
| Notifiche di carattere penale                  | 57          | 67           | 43           | 33           | 59           |
| Notifiche civili                               | 409         | 720          | 1.288        | 2.074        | 2.306        |
| Richieste di estradizione avanzate dall'Italia | 9           | 107          | 72           | 125          | 98           |
| Richieste di estradizione ricevute dall'Italia | 169         | 252          | 284          | 265          | 289          |
| <b>TOTALE</b>                                  | <b>845</b>  | <b>1.354</b> | <b>1.922</b> | <b>2.697</b> | <b>2.930</b> |

Fonte: DGIT.

**ESPERTI E FUNZIONARI ITALIANI NELLE ORGANIZZAZIONI INTERNAZIONALI**
**TAVOLA 2.15 – OSSERVATORI ELETTORALI FINANZIATI DALL'ITALIA: PARTECIPAZIONE ITALIANA  
ALLE MISSIONI ELETTORALI DELL'OSCE**

| PAESE         | f        | di cui<br>STO | di cui<br>LTO | di cui<br>MTO | m         | di cui<br>STO | di cui<br>LTO | di cui<br>MTO | TOTALE    |
|---------------|----------|---------------|---------------|---------------|-----------|---------------|---------------|---------------|-----------|
| Albania       | 1        | 1             |               |               | 4         | 3             | 1             |               | <b>5</b>  |
| Armenia       |          |               |               |               | 1         |               | 1             |               | <b>1</b>  |
| Azerbaijan    | 1        | 1             |               |               | 4         | 3             | 1             |               | <b>5</b>  |
| Macedonia     | 2        | 2             |               |               | 3         | 3             |               |               | <b>5</b>  |
| <b>TOTALE</b> | <b>4</b> | <b>4</b>      |               |               | <b>12</b> | <b>9</b>      | <b>3</b>      |               | <b>16</b> |

Fonte: DGAP.

STO = Short Term Observer (incarico della durata di 6-7 giorni).

MTO = Medium Term Observer (incarico della durata di 30 giorni).

LTO = Long Term Observer (incarico della durata di 30 o più giorni).

**TAVOLA 2.16 – ESPERTI NAZIONALI DISTACCATI (END) PRESSO L'UNIONE EUROPEA**

| ESPERTI | 2007 | 2008 | 2009 | 2010 | 2011 | 2012 | 2013 |
|---------|------|------|------|------|------|------|------|
|         | 124  | 146  | 163  | 170  | 161  | 162  | 170  |

Fonte: DGUE.

I dati comprendono tutti gli esperti italiani in distacco al 31 dicembre presso le differenti istituzioni europee.

**TAVOLA 2.16.1 – DETTAGLIO DELLA DISTRIBUZIONE DEGLI END**

|  |            |
|--|------------|
| Accademia europea di polizia (CEPOL)                                 | 1          |
| Affari economici e finanziari - Commissione Europea                  | 8          |
| Affari interni - Commissione Europea                                 | 1          |
| Affari marittimi e pesca - Commissione Europea                       | 2          |
| Agenzia comunitaria per il controllo della pesca (CFCA)              | 1          |
| Agenzia cooperazione tra regolatori nazionali energia (ACER)         | 1          |
| Agenzia europea per la difesa (EDA)                                  | 6          |
| Agenzia europea sicurezza marittima (EMSA)                           | 6          |
| Agricoltura e sviluppo rurale - Commissione Europea                  | 2          |
| Aiuti umanitari - Commissione Europea                                | 2          |
| Ambiente - Commissione Europea                                       | 2          |
| Azione per il clima - Commissione Europea                            | 1          |
| Bilancio - Commissione Europea                                       | 1          |
| Centro comune di ricerca (JRC)                                       | 10         |
| Centro europeo sviluppo formazione professionale (CEDEFOP)           | 1          |
| Centro satellitare dell'Unione Europea (EUSC)                        | 2          |
| Comitato delle Regioni   | 2          |
| Comitato Economico e Sociale Europeo                                 | 2          |
| Commercio - Commissione Europea                                      | 1          |
| Comunicazione - Commissione Europea                                  | 4          |
| Concorrenza - Commissione Europea                                    | 7          |
| Consiglio Unione Europea   | 2          |
| Corte dei Conti  | 1          |
| Energia - Commissione Europea  | 1          |
| EuropAid - Sviluppo e cooperazione - Commissione Europea             | 3          |
| Fiscaltà e unione doganale - Commissione Europea                     | 4          |
| Fusion for energy (EURATOM)  | 3          |
| Gestione cooperazione operativa frontiere esterne (FRONTEX)          | 8          |
| Giustizia - Commissione Europea                                      | 2          |
| Imprese e industria - Commissione Europea                            | 5          |
| Istituto statistico Eurostat (ESTAT)                                 | 4          |
| Istruzione e cultura - Commissione Europea                           | 1          |
| Mercato interno e servizi - Commissione Europea                      | 1          |
| Mobilità e trasporti - Commissione Europea                           | 4          |
| Occupazione, affari sociali e pari opportunità - Commissione Europea | 4          |
| Organismo regolatori europei comunicazioni elettroniche (BEREC)      | 1          |
| Parlamento Europeo   | 7          |
| Politica regionale - Commissione Europea                             | 1          |
| Ricerca e innovazione - Commissione Europea                          | 5          |
| Risorse umane e sicurezza - Commissione Europea                      | 1          |
| Salute e consumatori - Commissione Europea                           | 6          |
| Servizio giuridico - Commissione Europea                             | 1          |
| Servizio europeo per l'Azione Esterna (EEAS)                         | 35         |
| Ufficio europeo per la lotta antifrode (OLAF - Commissione Europea)  | 3          |
| Ufficio europeo di polizia (EUROPOL)                                 | 2          |
| Ufficio europeo di sostegno per l'asilo (EASO)                       | 1          |
| Unità cooperazione giudiziaria (EUROJUST)                            | 1          |
| <b>TOTALE</b>  | <b>170</b> |

Fonte: DGUE.



**TAVOLA 2.17 – FUNZIONARI ITALIANI PRESSO LE PRINCIPALI ORGANIZZAZIONI**
**INTERNAZIONALI**

| Sistema Nazioni Unite | 2013       |     |     | Totale funzionari presso le OO.II. | Quota % funzionari italiani |
|-----------------------|------------|-----|-----|------------------------------------|-----------------------------|
|                       | TOTALE     | f   | m   |                                    |                             |
| FAO                   | <b>81</b>  | 33  | 48  | 969                                | 8,4%                        |
| IAEA                  | <b>38</b>  | 10  | 28  | 1.017                              | 3,7%                        |
| IFAD                  | <b>54</b>  | 26  | 28  | 292                                | 18,5%                       |
| ILO                   | <b>36</b>  | 19  | 17  | 730                                | 4,9%                        |
| OPCW                  | <b>3</b>   | 2   | 1   | 267                                | 1,1%                        |
| UN                    | <b>399</b> | 192 | 207 | 11.804                             | 3,4%                        |
| UNCTAD                | <b>19</b>  | 6   | 13  | 386                                | 4,9%                        |
| UNDP                  | <b>86</b>  | 31  | 55  | 2.731                              | 3,1%                        |
| UNEP                  | <b>25</b>  | 14  | 11  | 1.117                              | 2,2%                        |
| UNESCO                | <b>61</b>  | 24  | 37  | 1.041                              | 5,9%                        |
| UNHCR                 | <b>95</b>  | 47  | 48  | 1.987                              | 4,8%                        |
| UNICEF                | <b>117</b> | 69  | 48  | 3.100                              | 3,8%                        |
| UN-ICTY               | <b>9</b>   | 7   | 2   | 324                                | 2,8%                        |
| UNIDO                 | <b>27</b>  | 11  | 16  | 756                                | 3,6%                        |
| UN-ODC                | <b>28</b>  | 12  | 16  | 430                                | 6,5%                        |
| UN-OHCHR              | <b>28</b>  | 16  | 12  | nd                                 | nd                          |
| WFP                   | <b>108</b> | 42  | 66  | 1.336                              | 8,1%                        |
| WHO                   | <b>66</b>  | 23  | 43  | 2.143                              | 3,1%                        |

| Istituzioni finanziarie internazionali | 2013       |    |     | Totale funzionari presso le OO.II. | Quota % funzionari italiani |
|--|------------|----|-----|------------------------------------|-----------------------------|
|  | TOTALE     | f  | m   |                                    |                             |
| ADB                                    | <b>19</b>  | 9  | 10  | 1.083                              | 1,8%                        |
| AFDB                                   | <b>7</b>   | 1  | 6   | 1.348                              | 0,5%                        |
| EBRD                                   | <b>69</b>  | 34 | 35  | 1.649                              | 4,2%                        |
| IDB                                    | <b>38</b>  | 15 | 23  | 2.071                              | 1,8%                        |
| IMF                                    | <b>91</b>  | 29 | 62  | 3.238                              | 2,8%                        |
| ISB                                    | <b>28</b>  | 9  | 19  | 656                                | 4,3%                        |
| WB                                     | <b>191</b> | 78 | 113 | 7.764                              | 2,5%                        |

| Sistema Unione Europea              | 2013         |     |     | Totale funzionari presso OO.II. | Quota % funzionari italiani |
|-------------------------------------|--------------|-----|-----|---------------------------------|-----------------------------|
|                                     | TOTALE       | f   | m   |                                 |                             |
| ECB                                 | <b>277</b>   | 94  | 183 | 2.029                           | 13,7%                       |
| EIB                                 | <b>271</b>   | 120 | 151 | 2.360                           | 11,5%                       |
| Comitato delle Regioni              | <b>32</b>    | 17  | 15  | 445                             | 7,2%                        |
| Comitato Economico Sociale          | <b>49</b>    | 23  | 26  | 617                             | 7,9%                        |
| Commissione europea                 | <b>1.289</b> | 463 | 826 | 13.267                          | 9,7%                        |
| Corte dei Conti                     | <b>65</b>    | 23  | 42  | 936                             | 6,9%                        |
| Corte di Giustizia                  | <b>141</b>   | 74  | 67  | 2.143                           | 6,6%                        |
| Europol                             | <b>28</b>    | 2   | 26  | 391                             | 7,2%                        |
| Parlamento europeo                  | <b>173</b>   | 78  | 95  | 2.249                           | 7,7%                        |
| Segretariato Generale del Consiglio | <b>75</b>    | 38  | 37  | 1.286                           | 5,8%                        |
| Servizio Europeo Azione Esterna     | <b>105</b>   | 21  | 84  | 922                             | 11,4%                       |

| Altre organizzazioni     | 2013   |     |     | Totale funzionari presso OO.II. | Quota % funzionari italiani |
|--------------------------|--------|-----|-----|---------------------------------|-----------------------------|
|                          | TOTALE | f   | m   |                                 |                             |
| BIOVERSITY INTERNATIONAL | 25     | 14  | 11  | 112                             | 22,3%                       |
| CERN                     | 284    | 42  | 242 | 2.513                           | 11,3%                       |
| CONSIGLIO D'EUROPA       | 48     | 22  | 26  | 620                             | 7,7%                        |
| EMBL                     | 38     | 11  | 27  | 901                             | 4,2%                        |
| EPO                      | 514    | 162 | 352 | 6.777                           | 7,6%                        |
| ESA                      | 419    | nd  | nd  | 2.267                           | 18,5%                       |
| ESO                      | 78     | 15  | 63  | 502                             | 15,5%                       |
| ICC                      | 12     | 6   | 6   | 319                             | 3,8%                        |
| IOM                      | 57     | 25  | 32  | 796                             | 7,2%                        |
| NSPA (ex NAMSA)          | 17     | 1   | 16  | 395                             | 4,3%                        |
| NATO                     | 31     | 10  | 21  | 427                             | 7,3%                        |
| OCSE                     | 106    | 44  | 62  | 1.363                           | 7,8%                        |
| OSCE                     | 47     | 26  | 21  | 701                             | 6,7%                        |
| UNIDROIT                 | 2      | 1   | 1   | 7                               | 28,6%                       |
| WTO                      | 13     | 6   | 7   | 382                             | 3,4%                        |

Fonte: DGRI

La tavola si riferisce alle principali organizzazioni internazionali: il numero complessivo di funzionari italiani presenti in tutte le organizzazioni internazionali è pertanto superiore. Nella tavola sono considerati "Funzionari" le figure inquadrare ai livelli P1 - P5 (Professionals) e D1 - D2 (Directors) del Sistema Nazioni Unite, o equivalenti.

## PROMOZIONE DELLA CULTURA E DELLA LINGUA ITALIANA

### Istituzioni scolastiche ed universitarie italiane all'estero

**TAVOLA 2.18 – ISTITUZIONI SCOLASTICHE ED UNIVERSITARIE ITALIANE ALL'ESTERO**

|                      | Istituzioni scolastiche |                     | Istituzioni universitarie | TOTALE     |
|----------------------|-------------------------|---------------------|---------------------------|------------|
|                      | Scuole Italiane         | Scuole non italiane | Lettorati                 |            |
| Unione Europea       | 22                      | 90                  | 90                        | 202        |
| Europa (extra UE)    | 22                      | 10                  | 27                        | 59         |
| Americhe             | 66                      | 2                   | 33                        | 101        |
| Mediterraneo e M. O. | 28                      |                     | 18                        | 46         |
| Africa sub-sahariana | 16                      |                     | 4                         | 20         |
| Asia e Oceania       |                         |                     | 34                        | 34         |
| <b>TOTALE</b>        | <b>154</b>              | <b>102</b>          | <b>206</b>                | <b>462</b> |

Fonte: DGSP

Per scuole italiane all'estero si intendono quelle statali, paritarie e non paritarie. Per scuole non italiane si intendono le scuole europee, le scuole internazionali e straniere con sezioni italiane. Il computo delle scuole è stato effettuato sulla base del numero dei diversi livelli di insegnamento (infanzia, primaria, secondaria di primo e secondo grado) presenti all'interno dei singoli istituti scolastici.

**TAVOLA 2.19 – SCUOLE ITALIANE ALL'ESTERO: DISTRIBUZIONE PER TIPOLOGIA E AREA GEOGRAFICA (ANNO SCOLASTICO 2012/2013)**

| AREA GEOGRAFICA      | TIPOLOGIA      |                  |                      |            |
|----------------------|----------------|------------------|----------------------|------------|
|                      | Scuola statale | Scuola paritaria | Scuola non paritaria | TOTALE     |
| Unione Europea       | 12             | 9                | 1                    | <b>22</b>  |
| Europa (extra UE)    | 4              | 15               | 3                    | <b>22</b>  |
| Americhe             |                | 66               |                      | <b>66</b>  |
| Mediterraneo e M. O. |                | 28               |                      | <b>28</b>  |
| Africa sub-sahariana | 6              | 7                | 3                    | <b>16</b>  |
| Asia e Oceania       |                |                  |                      |            |
| <b>TOTALE</b>        | <b>22</b>      | <b>125</b>       | <b>7</b>             | <b>154</b> |

Fonte: DGSP.

Il computo delle scuole è stato effettuato sulla base del numero dei diversi livelli di insegnamento (infanzia, primaria, secondaria di primo e secondo grado) presenti all'interno dei singoli istituti scolastici.

**TAVOLA 2.20 – SCUOLE NON ITALIANE ALL'ESTERO: DISTRIBUZIONE PER TIPOLOGIA E AREA GEOGRAFICA (ANNO SCOLASTICO 2012/2013)**

| AREA GEOGRAFICA      | TIPOLOGIA      |   |  | TOTALE     |
|----------------------|----------------|---|--|------------|
|                      | Scuola europea | Sezione italiana presso scuola internazionale | Sezione italiana presso scuola straniera |            |
| Unione Europea       | 31             | 27  | 32                                       | <b>90</b>  |
| Europa (extra UE)    |                |   | 10                                       | <b>10</b>  |
| Americhe             |                | 2   |  | <b>2</b>   |
| Mediterraneo e M. O. |                |   |  |            |
| Africa sub-sahariana |                |   |  |            |
| Asia e Oceania       |                |   |  |            |
| <b>TOTALE</b>        | <b>31</b>      | <b>29</b>                                     | <b>42</b>                                | <b>102</b> |

Fonte: DGSP.

Il computo delle scuole è stato effettuato sulla base del numero dei diversi livelli di insegnamento (infanzia, primaria, secondaria di primo e secondo grado) presenti all'interno dei singoli istituti scolastici.

**TAVOLA 2.21 – SCUOLE ITALIANE E NON ITALIANE ALL'ESTERO: DISTRIBUZIONE PER GRADO E AREA GEOGRAFICA (ANNO SCOLASTICO 2012/2013)**

| AREA GEOGRAFICA      | GRADO     |           |              |               | TOTALE     |
|----------------------|-----------|-----------|--------------|---------------|------------|
|                      | Infanzia  | Primaria  | Secondaria I | Secondaria II |            |
| Unione Europea       | 14        | 27        | 28           | 43            | <b>112</b> |
| Europa (extra UE)    | 3         | 5         | 9            | 15            | <b>32</b>  |
| Americhe             | 16        | 17        | 18           | 17            | <b>68</b>  |
| Mediterraneo e M. O. | 7         | 7         | 7            | 7             | <b>28</b>  |
| Africa sub-sahariana | 4         | 5         | 4            | 3             | <b>16</b>  |
| Asia e Oceania       |           |           |              |               |            |
| <b>TOTALE</b>        | <b>44</b> | <b>61</b> | <b>66</b>    | <b>85</b>     | <b>256</b> |

Fonte: DGSP.

**TAVOLA 2.22 – ALUNNI DELLE SCUOLE ITALIANE ALL'ESTERO: DISTRIBUZIONE PER AREA GEOGRAFICA (ANNO SCOLASTICO 2012/2013)**

| AREA GEOGRAFICA      | ALUNNI       |               |               |
|----------------------|--------------|---------------|---------------|
|                      | Italiani     | Stranieri     | TOTALE        |
| Unione Europea       | 4.894        | 5.752         | <b>10.646</b> |
| Europa (extra UE)    | 981          | 2.090         | <b>3.071</b>  |
| Americhe             | 1.409        | 9.891         | <b>11.300</b> |
| Mediterraneo e M.O.  | 343          | 1.458         | <b>1.801</b>  |
| Africa sub-sahariana | 438          | 1.773         | <b>2.211</b>  |
| Asia e Oceania       |              |               |               |
| <b>TOTALE</b>        | <b>8.065</b> | <b>20.964</b> | <b>29.029</b> |

Fonte: DGSP.

**TAVOLA 2.23 – LETTORATI ITALIANI ALL'ESTERO: DISTRIBUZIONE PER AREA GEOGRAFICA**

| AREA GEOGRAFICA              | 2013       |
|------------------------------|------------|
| Unione Europea               | 90         |
| Europa (extra UE)            | 27         |
| Americhe                     | 33         |
| Mediterraneo e Medio Oriente | 18         |
| Africa sub-sahariana         | 4          |
| Asia e Oceania               | 34         |
| <b>TOTALE</b>                | <b>206</b> |

Fonte: DGSP.

### CORSI DI LINGUA

**TAVOLA 2.24 – CONTRIBUTI A ENTI E ASSOCIAZIONI**

| AREA GEOGRAFICA      | 2012             | %           | VAR. %      | 2013             | %           | VAR. %     |
|----------------------|------------------|-------------|-------------|------------------|-------------|------------|
| Unione Europea       | 2.746.045        | 33%         | -32%        | 3.052.262        | 37%         | *          |
| Europa (extra UE)    | 1.370.750        | 16%         | -20%        | 1.757.585        | 21%         | *          |
| Americhe             | 2.991.335        | 36%         | -44%        | 3.634.671        | 44%         | 22%        |
| Mediterraneo e M.O.  | 3.000            | -           | -17%        | 3.000            | -           | 0%         |
| Africa sub-sahariana | 111.900          | 1%          | -35%        | 156.226          | 2%          | 40%        |
| Asia e Oceania       | 1.131.950        | 14%         | -38%        | 1.311.608        | 16%         | 16%        |
| <b>TOTALE</b>        | <b>8.354.980</b> | <b>100%</b> | <b>-36%</b> | <b>9.915.352</b> | <b>100%</b> | <b>19%</b> |

Fonte: DGIT - valori in Euro.

\* nel confronto tra aree geografiche occorre tener presente l'ingresso della Croazia in Unione Europea nel 2013 e la conseguente uscita dall'area extra UE.

**TAVOLA 2.25 – CORSI DI LINGUA E CULTURA ITALIANA: PER AREA GEOGRAFICA  
(ANNO SCOLASTICO 2012/2013)**

| AREA GEOGRAFICA      | CORSI         |                   |              |               | ISCRITTI       |                   |               |                |
|----------------------|---------------|-------------------|--------------|---------------|----------------|-------------------|---------------|----------------|
|                      | Curricolari   | Extra curricolari | Adulti       | TOTALE        | Curricolari    | Extra curricolari | Adulti        | TOTALE         |
| Unione Europea       | 2.245         | 2.111             | 38           | <b>4.394</b>  | 44.381         | 14.452            | 390           | <b>59.223</b>  |
| Europa (extra UE)    | 683           | 388               | 5            | <b>1.076</b>  | 7.363          | 4.374             | 65            | <b>11.802</b>  |
| Americhe             | 6.350         | 962               | 1.198        | <b>8.510</b>  | 145.942        | 17.115            | 10.904        | <b>173.961</b> |
| Mediterraneo e M. O. | 0             | 5                 | 0            | <b>5</b>      | 0              | 22                | 0             | <b>22</b>      |
| Africa sub-sahariana | 54            | 51                | 74           | <b>179</b>    | 756            | 380               | 584           | <b>1.720</b>   |
| Asia e Oceania       | 1.710         | 89                | 43           | <b>1.842</b>  | 49.473         | 1.139             | 335           | <b>50.947</b>  |
| <b>TOTALE</b>        | <b>11.042</b> | <b>3.606</b>      | <b>1.358</b> | <b>16.006</b> | <b>247.915</b> | <b>37.482</b>     | <b>12.278</b> | <b>297.675</b> |

Fonte: DGIT.

I corsi di lingua e cultura italiana a favore dei connazionali all'estero (D.L.gs. 297/94, ex legge 153/71), aperti anche a stranieri, sono rivolti agli studenti della fascia dell'obbligo scolastico e ad adulti. Il 75% circa dei corsi è inserito nelle scuole locali, grazie soprattutto allo strumento delle convenzioni sottoscritte con le autorità scolastiche del Paese; gli altri si aggiungono all'orario scolastico, spesso propedeutici a quelli curricolari o di sostegno all'inserimento scolastico dei figli dei connazionali. I corsi sono gestiti da enti privati locali ("Enti Gestori") che per questo si avvalgono di contributi ministeriali. Oltre agli insegnanti assunti localmente dagli Enti, i corsi sono svolti anche da docenti di ruolo inviati dall'Italia.

**TAVOLA 2.25.1 – CORSI DI LINGUA E CULTURA ITALIANA: UNIONE EUROPEA  
(ANNO SCOLASTICO 2012/2013)**

| PAESE                     | CORSI        |                   |           |              | ISCRITTI      |                   |            |               |
|---------------------------|--------------|-------------------|-----------|--------------|---------------|-------------------|------------|---------------|
|                           | Curricolari  | Extra curricolari | Adulti    | TOTALE       | Curricolari   | Extra curricolari | Adulti     | TOTALE        |
| <b>BELGIO</b>             |              |                   |           |              |               |                   |            |               |
| Bruxelles                 | 142          | 97                | 6         | <b>245</b>   | 2.735         | 1.099             | 63         | <b>3.897</b>  |
| Charleroi                 | 391          | 12                |           | <b>403</b>   | 6.825         | 126               |            | <b>6.951</b>  |
| <b>TOTALE BELGIO</b>      | <b>533</b>   | <b>109</b>        | <b>6</b>  | <b>648</b>   | <b>9.560</b>  | <b>1.225</b>      | <b>63</b>  | <b>10.848</b> |
| <b>DANIMARCA</b>          |              |                   |           |              |               |                   |            |               |
| Copenaghen                |              | 7                 |           | <b>7</b>     |               | 66                |            | <b>66</b>     |
| <b>FRANCIA</b>            |              |                   |           |              |               |                   |            |               |
| Lione                     | 248          | 4                 |           | <b>252</b>   | 4.695         | 64                |            | <b>4.759</b>  |
| Marsiglia                 | 30           |                   |           | <b>30</b>    | 626           |                   |            | <b>626</b>    |
| Metz                      | 71           | 57                | 2         | <b>130</b>   | 973           | 775               | 16         | <b>1.764</b>  |
| Nizza                     | 139          |                   |           | <b>139</b>   | 3.928         |                   |            | <b>3.928</b>  |
| Parigi                    | 173          | 1                 |           | <b>174</b>   | 3.566         | 10                |            | <b>3.576</b>  |
| <b>TOTALE FRANCIA</b>     | <b>661</b>   | <b>62</b>         | <b>2</b>  | <b>725</b>   | <b>13.788</b> | <b>849</b>        | <b>16</b>  | <b>14.653</b> |
| <b>GERMANIA</b>           |              |                   |           |              |               |                   |            |               |
| Berlino                   | 7            | 14                |           | <b>21</b>    | 95            | 198               |            | <b>293</b>    |
| Colonia                   | 65           | 52                |           | <b>117</b>   | 149           | 69                |            | <b>218</b>    |
| Dortmund                  | 55           | 62                |           | <b>117</b>   | 206           | 218               |            | <b>424</b>    |
| Francoforte sul Meno      | 42           | 84                |           | <b>126</b>   | 514           | 509               |            | <b>1.023</b>  |
| Friburgo                  | 43           | 219               |           | <b>262</b>   | 379           | 2.072             |            | <b>2.451</b>  |
| Hannover                  | 22           | 3                 | 1         | <b>28</b>    | 129           | 54                | 33         | <b>216</b>    |
| Monaco di Baviera         | 17           | 209               | 1         | <b>227</b>   | 229           | 1.104             | 10         | <b>1.343</b>  |
| Stoccarda                 | 156          | 999               |           | <b>1.155</b> | 2.601         | 4.978             |            | <b>7.579</b>  |
| <b>Totale Germania</b>    | <b>407</b>   | <b>1.644</b>      | <b>2</b>  | <b>2.053</b> | <b>4.302</b>  | <b>9.202</b>      | <b>43</b>  | <b>13.547</b> |
| <b>GRECIA</b>             |              |                   |           |              |               |                   |            |               |
| Atene                     |              | 6                 |           | <b>6</b>     |               | 36                |            | <b>36</b>     |
| <b>PAESI BASSI</b>        |              |                   |           |              |               |                   |            |               |
| Amsterdam                 |              | 12                | 5         | <b>17</b>    |               | 125               | 28         | <b>153</b>    |
| <b>REGNO UNITO</b>        |              |                   |           |              |               |                   |            |               |
| Edimburgo                 | 17           | 13                | 12        | <b>42</b>    | 355           | 90                | 111        | <b>556</b>    |
| Londra                    | 627          | 256               | 11        | <b>894</b>   | 16.376        | 2.840             | 129        | <b>19.345</b> |
| <b>TOTALE REGNO UNITO</b> | <b>644</b>   | <b>269</b>        | <b>23</b> | <b>936</b>   | <b>16.731</b> | <b>2.930</b>      | <b>240</b> | <b>19.901</b> |
| <b>SVEZIA</b>             |              |                   |           |              |               |                   |            |               |
| Stoccolma                 |              | 2                 |           | <b>2</b>     |               | 19                |            | <b>19</b>     |
| <b>TOTALE</b>             | <b>2.245</b> | <b>2.111</b>      | <b>38</b> | <b>4.394</b> | <b>44.381</b> | <b>14.452</b>     | <b>390</b> | <b>59.223</b> |

Fonte: DGIT.

**TAVOLA 2.25.2 – CORSI DI LINGUA E CULTURA ITALIANA: EUROPA EXTRA UE**  
**(ANNO SCOLASTICO 2012/2013)**

| PAESE                  | CORSI       |                   |          |              | ISCRITTI     |                   |           |               |
|------------------------|-------------|-------------------|----------|--------------|--------------|-------------------|-----------|---------------|
|                        | Curricolari | Extra curricolari | Adulti   | TOTALE       | Curricolari  | Extra curricolari | Adulti    | TOTALE        |
| <b>MACEDONIA</b>       |             |                   |          |              |              |                   |           |               |
| <b>Skopje</b>          |             | 2                 | 5        | 7            |              | 20                | 65        | 85            |
| <b>NORVEGIA</b>        |             |                   |          |              |              |                   |           |               |
| <b>Oslo</b>            |             | 2                 |          | 2            |              | 24                |           | 24            |
| <b>SVIZZERA</b>        |             |                   |          |              |              |                   |           |               |
| Basilea                | 258         |                   |          | 258          | 2.641        |                   |           | 2.641         |
| Berna                  | 82          |                   |          | 82           | 930          |                   |           | 930           |
| Ginevra                | 313         |                   |          | 313          | 3.414        |                   |           | 3.414         |
| San Gallo              | 8           | 120               |          | 128          | 122          | 1.394             |           | 1.516         |
| Zurigo                 | 22          | 264               |          | 286          | 256          | 2.936             |           | 3.192         |
| <b>TOTALE SVIZZERA</b> | <b>683</b>  | <b>384</b>        | <b>-</b> | <b>1.067</b> | <b>7.363</b> | <b>4.330</b>      |           | <b>11.693</b> |
| <b>TOTALE</b>          | <b>683</b>  | <b>388</b>        | <b>5</b> | <b>1.076</b> | <b>7.363</b> | <b>4.374</b>      | <b>65</b> | <b>11.802</b> |

Fonte: DGIT.

**TAVOLA 2.25.3 – CORSI DI LINGUA E CULTURA ITALIANA: AMERICHE**  
**(ANNO SCOLASTICO 2012/2013)**

| PAESE                   | CORSI        |                   |            |              | ISCRITTI      |                   |              |               |
|-------------------------|--------------|-------------------|------------|--------------|---------------|-------------------|--------------|---------------|
|                         | Curricolari  | Extra curricolari | Adulti     | TOTALE       | Curricolari   | Extra curricolari | Adulti       | TOTALE        |
| <b>ARGENTINA</b>        |              |                   |            |              |               |                   |              |               |
| Bahia Blanca            | 84           | 14                | 66         | 164          | 1.575         | 85                | 556          | 2.216         |
| Buenos Aires            | 663          | 35                | 15         | 713          | 12.124        | 513               | 272          | 12.909        |
| Cordoba                 | 468          | 46                | 202        | 716          | 11.234        | 501               | 2.119        | 13.854        |
| La Plata                | 182          |                   |            | 182          | 4.591         |                   |              | 4.591         |
| Mendoza                 | 92           | 7                 | 94         | 193          | 2.747         | 63                | 911          | 3.721         |
| Mar del Plata           | 225          | 10                |            | 235          | 6.425         | 159               |              | 6.584         |
| Rosario                 | 204          |                   | 38         | 242          | 5.269         |                   | 534          | 5.803         |
| <b>TOTALE ARGENTINA</b> | <b>1.918</b> | <b>112</b>        | <b>415</b> | <b>2.445</b> | <b>43.965</b> | <b>1.321</b>      | <b>4.392</b> | <b>49.678</b> |

| PAESE                        | CORSI        |                   |              |              | ISCRITTI       |                   |               |                |
|------------------------------|--------------|-------------------|--------------|--------------|----------------|-------------------|---------------|----------------|
|                              | Curriculari  | Extra curriculari | Adulti       | TOTALE       | Curriculari    | Extra curriculari | Adulti        | TOTALE         |
| <b>BRASILE</b>               |              |                   |              |              |                |                   |               |                |
| Brasilia                     |              | 4                 | 30           | <b>34</b>    |                | 80                | 230           | <b>310</b>     |
| Curitiba                     | 238          | 162               | 112          | <b>512</b>   | 4.094          | 2.986             | 890           | <b>7.970</b>   |
| Porto Alegre                 | 8            |                   | 37           | <b>45</b>    | 150            |                   | 426           | <b>576</b>     |
| Recife                       |              | 11                | 67           | <b>78</b>    |                | 871               | 1.405         | <b>2.276</b>   |
| Rio de Janeiro               | 146          |                   | 5            | <b>151</b>   | 2.872          |                   | 35            | <b>2.907</b>   |
| San Paolo                    | 75           | 290               | 70           | <b>435</b>   | 1.656          | 6.400             | 600           | <b>8.656</b>   |
| <b>TOTALE BRASILE</b>        | <b>467</b>   | <b>467</b>        | <b>321</b>   | <b>1.255</b> | <b>8.772</b>   | <b>10.337</b>     | <b>3.586</b>  | <b>22.695</b>  |
| <b>CANADA</b>                |              |                   |              |              |                |                   |               |                |
| Montreal                     |              | 102               | 30           | <b>132</b>   |                | 1.348             | 336           | <b>1.684</b>   |
| Ottawa                       |              | 13                | 3            | <b>16</b>    |                | 202               | 64            | <b>266</b>     |
| Toronto                      | 957          | 106               | 3            | <b>1.066</b> | 20.959         | 2.048             | 27            | <b>23.034</b>  |
| Vancouver                    | 51           | 33                | 44           | <b>128</b>   | 1.055          | 443               | 391           | <b>1.889</b>   |
| <b>TOTALE CANADA</b>         | <b>1.008</b> | <b>254</b>        | <b>80</b>    | <b>1.342</b> | <b>22.014</b>  | <b>4.041</b>      | <b>818</b>    | <b>26.873</b>  |
| <b>CILE</b>                  |              |                   |              |              |                |                   |               |                |
| Santiago del Cile            | 50           | 5                 | 11           | <b>66</b>    | 984            | 60                | 97            | <b>1.141</b>   |
| <b>COSTA RICA</b>            |              |                   |              |              |                |                   |               |                |
| San Josè                     | 42           |                   | 4            | <b>46</b>    | 816            |                   | 65            | <b>881</b>     |
| <b>MESSICO</b>               |              |                   |              |              |                |                   |               |                |
| Città del Messico            |              | 23                | 14           | <b>37</b>    |                | 188               | 105           | <b>293</b>     |
| <b>STATI UNITI D'AMERICA</b> |              |                   |              |              |                |                   |               |                |
| Boston                       | 413          | 7                 |              | <b>420</b>   | 8.420          | 108               |               | <b>8.528</b>   |
| Chicago                      | 386          | 7                 | 4            | <b>397</b>   | 8.443          | 120               | 100           | <b>8.663</b>   |
| Detroit                      | 149          | 16                |              | <b>165</b>   | 3.452          | 155               |               | <b>3.607</b>   |
| Philadelphia                 | 155          | 5                 | 147          | <b>307</b>   | 3.428          | 93                | 963           | <b>4.484</b>   |
| Houston                      |              | 6                 | 156          | <b>162</b>   |                | 45                | 438           | <b>483</b>     |
| Los Angeles                  | 35           |                   |              | <b>35</b>    | 1.009          |                   |               | <b>1.009</b>   |
| Miami                        | 102          |                   |              | <b>102</b>   | 2.828          |                   |               | <b>2.828</b>   |
| New York                     | 762          | 35                | 21           | <b>818</b>   | 18.823         | 470               | 206           | <b>19.499</b>  |
| San Francisco                | 27           | 2                 |              | <b>29</b>    | 582            | 21                |               | <b>603</b>     |
| Washington                   | 168          | 12                |              | <b>180</b>   | 3.703          | 117               |               | <b>3.820</b>   |
| <b>TOTALE U.S.A.</b>         | <b>2.197</b> | <b>90</b>         | <b>328</b>   | <b>2.615</b> | <b>50.688</b>  | <b>1.129</b>      | <b>1.707</b>  | <b>53.524</b>  |
| <b>URUGUAY</b>               |              |                   |              |              |                |                   |               |                |
| Montevideo                   | 323          | 11                | 18           | <b>352</b>   | 8.237          | 39                | 43            | <b>8.319</b>   |
| <b>VENEZUELA</b>             |              |                   |              |              |                |                   |               |                |
| Caracas                      | 234          |                   | 5            | <b>239</b>   | 6.874          |                   | 61            | <b>6.935</b>   |
| Maracaibo                    | 111          |                   | 2            | <b>113</b>   | 3.592          |                   | 30            | <b>3.622</b>   |
| <b>Totale Venezuela</b>      | <b>345</b>   | <b>-</b>          | <b>7</b>     | <b>352</b>   | <b>10.466</b>  | <b>-</b>          | <b>91</b>     | <b>10.557</b>  |
| <b>TOTALE</b>                | <b>6.350</b> | <b>962</b>        | <b>1.198</b> | <b>8.510</b> | <b>145.942</b> | <b>17.115</b>     | <b>10.904</b> | <b>173.961</b> |

Fonte: DGIT.



**TAVOLA 2.25.4 – CORSI DI LINGUA E CULTURA ITALIANA MEDITERRANEO E MEDIO ORIENTE  
(ANNO SCOLASTICO 2012/2013)**

| PAESE            | CORSI       |                   |        |        | ISCRITTI    |                   |        |        |
|------------------|-------------|-------------------|--------|--------|-------------|-------------------|--------|--------|
|                  | Curricolari | Extra curricolari | Adulti | TOTALE | Curricolari | Extra curricolari | Adulti | TOTALE |
| <b>GIORDANIA</b> |             |                   |        |        |             |                   |        |        |
| Amman            |             | 5                 |        | 5      |             | 22                |        | 22     |
| <b>TOTALE</b>    |             | 5                 |        | 5      |             | 22                |        | 22     |

Fonte: DGIT.

**TAVOLA 2.25.5 – CORSI DI LINGUA E CULTURA ITALIANA: AFRICA SUB-SAHARIANA  
(ANNO SCOLASTICO 2012/2013)**

| PAESE                    | CORSI       |                   |           |            | ISCRITTI    |                   |            |              |
|--------------------------|-------------|-------------------|-----------|------------|-------------|-------------------|------------|--------------|
|                          | Curricolari | Extra curricolari | Adulti    | TOTALE     | Curricolari | Extra curricolari | Adulti     | TOTALE       |
| <b>ERITREA</b>           |             |                   |           |            |             |                   |            |              |
| Asmara                   |             | 2                 | 13        | 15         |             | 35                | 213        | 248          |
| <b>MOZAMBICO</b>         |             |                   |           |            |             |                   |            |              |
| Maputo                   |             | 10                | 4         | 14         |             | 73                | 28         | 101          |
| <b>SUD AFRICA</b>        |             |                   |           |            |             |                   |            |              |
| Capetown                 | 8           | 11                | 15        | 34         | 33          | 77                | 108        | 218          |
| Johannesburg             | 46          | 24                | 42        | 112        | 723         | 157               | 235        | 1.115        |
| Pretoria                 |             | 4                 |           | 4          |             | 38                |            | 38           |
| <b>TOTALE SUD AFRICA</b> | <b>54</b>   | <b>39</b>         | <b>57</b> | <b>150</b> | <b>756</b>  | <b>272</b>        | <b>343</b> | <b>1.371</b> |
| <b>TOTALE</b>            | <b>54</b>   | <b>51</b>         | <b>74</b> | <b>179</b> | <b>756</b>  | <b>380</b>        | <b>584</b> | <b>1.720</b> |

Fonte: DGIT.

**TAVOLA 2.25.6 – CORSI DI LINGUA E CULTURA ITALIANA ASIA E OCEANIA:  
(ANNO SCOLASTICO 2012/2013)**

| PAESE                        | CORSI        |                   |           |              | ISCRITTI      |                   |            |               |
|------------------------------|--------------|-------------------|-----------|--------------|---------------|-------------------|------------|---------------|
|                              | Curricolari  | Extra curricolari | Adulti    | TOTALE       | Curricolari   | Extra curricolari | Adulti     | TOTALE        |
| <b>AUSTRALIA</b>             |              |                   |           |              |               |                   |            |               |
| Adelaide                     | 26           |                   |           | <b>26</b>    | 1.570         |                   |            | <b>1.570</b>  |
| Brisbane                     | 479          |                   |           | <b>479</b>   | 11.896        |                   |            | <b>11.896</b> |
| Melbourne                    | 159          | 26                | 27        | <b>212</b>   | 7.812         | 350               | 215        | <b>8.377</b>  |
| Perth                        | 799          | 8                 | 5         | <b>812</b>   | 22.171        | 93                | 46         | <b>22.310</b> |
| Sydney                       | 247          | 31                | 11        | <b>289</b>   | 6.024         | 488               | 74         | <b>6.586</b>  |
| <b>TOTALE AUSTRALIA</b>      | <b>1.710</b> | <b>65</b>         | <b>43</b> | <b>1.818</b> | <b>49.473</b> | <b>931</b>        | <b>335</b> | <b>50.739</b> |
| <b>REP. POPOLARE CINESE</b>  |              |                   |           |              |               |                   |            |               |
| Hong Kong                    |              | 10                |           | <b>10</b>    |               | 111               |            | <b>111</b>    |
| Shanghai                     |              | 14                |           | <b>14</b>    |               | 97                |            | <b>97</b>     |
| <b>TOT. REP. POP. CINESE</b> |              | <b>24</b>         |           | <b>24</b>    |               | <b>208</b>        |            | <b>208</b>    |
| <b>TOTALE</b>                | <b>1.710</b> | <b>89</b>         | <b>43</b> | <b>1.842</b> | <b>49.473</b> | <b>1.139</b>      | <b>335</b> | <b>50.947</b> |

Fonte: DGIT.

**TAVOLA 2.26 – CORSI DI LINGUA ITALIANA ORGANIZZATI DAGLI ISTITUTI ITALIANI DI  
CULTURA (IIC): DISTRIBUZIONE PER AREA GEOGRAFICA**

| AREA GEOGRAFICA      | 2012          |              | 2013          |              | var%<br>iscritti | var%<br>corsi |
|----------------------|---------------|--------------|---------------|--------------|------------------|---------------|
|                      | iscritti      | corsi        | iscritti      | corsi        |                  |               |
| Unione Europea       | 21.282        | 2.514        | 21.831        | 2.655        | *                | *             |
| Europa (extra UE)    | 8.786         | 661          | 8.492         | 841          | *                | *             |
| Americhe             | 23.466        | 2.259        | 23.009        | 2.147        | -1,9%            | -5,0%         |
| Mediterraneo e M. O. | 5.785         | 544          | 5.081         | 918          | -12,2%           | 68,8%         |
| Africa sub-sahariana | 462           | 40           | 321           | 30           | -30,5%           | -25,0%        |
| Asia e Oceania       | 10.992        | 1.377        | 10.812        | 1.484        | -1,6%            | 7,8%          |
| <b>TOTALE</b>        | <b>70.773</b> | <b>7.395</b> | <b>69.546</b> | <b>8.075</b> | <b>-1,7%</b>     | <b>9,2%</b>   |

Fonte: DGSP.

\* nel confronto tra aree geografiche occorre tener presente l'ingresso della Croazia in Unione Europea nel 2013 e la conseguente uscita dall'area extra UE.

**TAVOLA 2.26.1 – CORSI DI LINGUA ITALIANA ORGANIZZATI DAGLI IIC: UNIONE EUROPEA**

| Paese                     | Istituto di Cultura  | 2012          |              | 2013          |              |
|---------------------------|----------------------|---------------|--------------|---------------|--------------|
|                           |                      | iscritti      | corsi        | iscritti      | corsi        |
| <b>Austria</b>            | Vienna               | 640           | 55           | 586           | 134          |
| <b>Belgio</b>             | Bruxelles            | 590           | 82           | 872           | 111          |
| <b>Bulgaria</b>           | Sofia                | 584           | 64           | 536           | 56           |
| <b>Croazia*</b>           | Zagabria             | 332           | 50           | 435           | 55           |
| <b>Danimarca</b>          | Copenaghen           | 398           | 48           | 377           | 40           |
| <b>Finlandia</b>          | Helsinki             | 400           | 27           | 370           | 31           |
| <b>Francia</b>            | Lione                | 582           | 57           | 611           | 62           |
|                           | Marsiglia            | 710           | 75           | 615           | 66           |
|                           | Parigi               | 630           | 67           | 1.275         | 120          |
|                           | Strasburgo           | 110           | 15           | 148           | 19           |
| <b>TOTALE FRANCIA</b>     |                      | <b>2.032</b>  | <b>214</b>   | <b>2.649</b>  | <b>267</b>   |
| <b>Germania</b>           | Amburgo              | 702           | 105          | 754           | 106          |
|                           | Berlino              | 307           | 48           | 435           | 72           |
|                           | Colonia              | 997           | 114          | 931           | 119          |
|                           | Francoforte sul Meno | 445           | 77           | 443           | 61           |
|                           | Monaco di Baviera    | 1.524         | 220          | 1.336         | 179          |
|                           | Stoccarda            | 780           | 133          | 746           | 151          |
|                           | Wolfsburg            | 276           | 30           | 304           | 36           |
| <b>TOTALE GERMANIA</b>    |                      | <b>5.031</b>  | <b>727</b>   | <b>4.949</b>  | <b>724</b>   |
| <b>Grecia</b>             | Atene                | 118           | 17           | 424           | 46           |
|                           | Salonicco            | 118           | 17           | 118           | 17           |
| <b>TOTALE GRECIA</b>      |                      | <b>236</b>    | <b>34</b>    | <b>542</b>    | <b>63</b>    |
| <b>Irlanda</b>            | Dublino              | 753           | 64           | 703           | 56           |
| <b>Lituania</b>           | Vilnius              | 388           | 45           | 313           | 32           |
| <b>Lussemburgo</b>        | Lussemburgo          | 114           | 16           | 116           | 16           |
| <b>Paesi Bassi</b>        | Amsterdam            | 621           | 56           | 684           | 52           |
| <b>Polonia</b>            | Cracovia             | 813           | 83           | 777           | 70           |
|                           | Varsavia             | 780           | 108          | 737           | 98           |
| <b>TOTALE POLONIA</b>     |                      | <b>1.593</b>  | <b>191</b>   | <b>1.514</b>  | <b>168</b>   |
| <b>Portogallo</b>         | Lisbona              | 433           | 43           | 369           | 33           |
| <b>Regno Unito</b>        | Edimburgo            | 347           | 47           | 358           | 51           |
|                           | Londra               | 1.606         | 191          | 1.690         | 193          |
| <b>TOTALE REGNO UNITO</b> |                      | <b>1.953</b>  | <b>238</b>   | <b>2.048</b>  | <b>244</b>   |
| <b>Repubblica Ceca</b>    | Praga                | 958           | 93           | 672           | 95           |
| <b>Romania</b>            | Bucarest             | 500           | 34           | 537           | 50           |
| <b>Slovacchia</b>         | Bratislava           | 704           | 93           | 743           | 111          |
| <b>Slovenia</b>           | Lubiana              | 204           | 67           | 204           | 61           |
| <b>Spagna</b>             | Barcellona           | 909           | 95           | 304           | 36           |
|                           | Madrid               | 1.452         | 133          | 1.596         | 137          |
| <b>TOTALE SPAGNA</b>      |                      | <b>2.361</b>  | <b>228</b>   | <b>1.900</b>  | <b>173</b>   |
| <b>Svezia</b>             | Stoccolma            | 148           | 23           | 170           | 25           |
| <b>Ungheria</b>           | Budapest             | 641           | 72           | 542           | 58           |
| <b>TOTALE</b>             |                      | <b>21.614</b> | <b>2.564</b> | <b>21.831</b> | <b>2.655</b> |

Fonte: DGSP

\* L'ingresso della Croazia nell'Unione Europea è avvenuto nel 2013, ma per esigenze di comparazione viene riportato in questa tavola anche il dato dell'anno precedente.

**TAVOLA 2.26.2 - CORSI DI LINGUA ITALIANA ORGANIZZATI DAGLI IIC: EUROPA (EXTRA UE)**

| PAESE                    | ISTITUTO DI CULTURA | 2012         |            | 2013         |            |
|--------------------------|---------------------|--------------|------------|--------------|------------|
|                          |                     | iscritti     | corsi      | iscritti     | corsi      |
| <b>Albania</b>           | Tirana              | 1.205        | 141        | 1.233        | 149        |
| <b>Federazione Russa</b> | Mosca               | 1.747        | 177        | 1.690        | 194        |
|                          | San Pietroburgo     | 779          | 105        | 1.271        | 144        |
| <b>TOTALE FED. RUSSA</b> |                     | <b>2.526</b> | <b>282</b> | <b>2.961</b> | <b>338</b> |
| <b>Norvegia</b>          | Oslo                | 231          | 24         | 150          | 18         |
| <b>Serbia</b>            | Belgrado            | 750          | 80         | 441          | 40         |
| <b>Svizzera</b>          | Zurigo              | 60           | 11         | 91           | 14         |
| <b>Turchia</b>           | Ankara              | 682          | 61         | 653          | 59         |
|                          | Istanbul            | 2.971        | 10         | 2.848        | 212        |
| <b>TOTALE TURCHIA</b>    |                     | <b>3.653</b> | <b>71</b>  | <b>3.501</b> | <b>271</b> |
| <b>Ucraina</b>           | Kiev                | 29           | 2          | 115          | 11         |
| <b>Totale</b>            |                     | <b>8.454</b> | <b>611</b> | <b>8.492</b> | <b>841</b> |

Fonte: DGSP.

**TAVOLA 2.26.3 - CORSI DI LINGUA ITALIANA ORGANIZZATI DAGLI IIC: AMERICHE**

| PAESE                        | ISTITUTO DI CULTURA | 2012          |              | 2013          |              |
|------------------------------|---------------------|---------------|--------------|---------------|--------------|
|                              |                     | iscritti      | corsi        | iscritti      | corsi        |
| <b>Argentina</b>             | Buenos Aires        | 236           | 25           | 613           | 61           |
|                              | Cordoba             | 853           | 47           | 804           | 47           |
| <b>TOTALE ARGENTINA</b>      |                     | <b>1.089</b>  | <b>72</b>    | <b>1.417</b>  | <b>108</b>   |
| <b>Brasile</b>               | Rio de Janeiro      | 1.282         | 132          | 1.556         | 159          |
|                              | San Paolo           | 342           | 35           | 330           | 47           |
| <b>TOTALE BRASILE</b>        |                     | <b>1.624</b>  | <b>167</b>   | <b>1.886</b>  | <b>206</b>   |
| <b>Canada</b>                | Montreal            | 467           | 18           | 452           | 39           |
|                              | Toronto             | 1.185         | 142          | 1.187         | 140          |
|                              | Vancouver           | 233           | 32           | 261           | 36           |
| <b>TOTALE CANADA</b>         |                     | <b>1.885</b>  | <b>192</b>   | <b>1.900</b>  | <b>215</b>   |
| <b>Cile</b>                  | Santiago            | 446           | 52           | 459           | 41           |
| <b>Colombia</b>              | Bogotà              | 848           | 61           | 751           | 63           |
| <b>Guatemala</b>             | Guatemala           | 1.113         | 180          | 1.095         | 190          |
| <b>Messico</b>               | Città del Messico   | 2.442         | 217          | 2.038         | 205          |
| <b>Perù</b>                  | Lima                | 8.970         | 828          | 8.665         | 607          |
| <b>Stati Uniti d'America</b> | Chicago             | 640           | 26           | 634           | 89           |
|                              | Los Angeles         | 855           | 92           | 860           | 94           |
|                              | San Francisco       | 890           | 117          | 883           | 121          |
| <b>TOTALE USA</b>            |                     | <b>2.385</b>  | <b>235</b>   | <b>2.377</b>  | <b>304</b>   |
| <b>Uruguay</b>               | Montevideo          | 366           | 22           | 401           | 32           |
| <b>Venezuela</b>             | Caracas             | 2.298         | 233          | 2.020         | 176          |
| <b>TOTALE</b>                |                     | <b>23.466</b> | <b>2.259</b> | <b>23.009</b> | <b>2.147</b> |

Fonte: DGSP.

**TAVOLA 2.26.4 – CORSI DI LINGUA ITALIANA ORGANIZZATI DAGLI IIC: MEDITERRANEO  
E MEDIO ORIENTE**

| PAESE                 | ISTITUTO DI CULTURA | 2012         |            | 2013         |            |
|-----------------------|---------------------|--------------|------------|--------------|------------|
|                       |                     | iscritti     | corsi      | iscritti     | corsi      |
| <b>Algeria</b>        | Algeri              | 555          | 46         | 582          | 48         |
| <b>Egitto</b>         | Il Cairo            | 948          | 84         | 987          | 84         |
| <b>Israele</b>        | Haifa               | 606          | 36         | 305          | 35         |
|                       | Tel Aviv            | 1.063        | 106        | 922          | 91         |
| <b>TOTALE ISRAELE</b> |                     | <b>1.669</b> | <b>142</b> | <b>1.227</b> | <b>126</b> |
| <b>Libano</b>         | Beirut              | 1.390        | 174        | 1.036        | 567        |
| <b>Libia</b>          | Tripoli             | 104          | 11         | 271          | 23         |
| <b>Marocco</b>        | Rabat               | 501          | 48         | 398          | 37         |
| <b>Siria</b>          | Damasco             | 125          | 7          | -            | -          |
| <b>Tunisia</b>        | Tunisi              | 493          | 32         | 580          | 33         |
| <b>TOTALE</b>         |                     | <b>5.785</b> | <b>544</b> | <b>5.081</b> | <b>918</b> |

Fonte: DGSP

**TAVOLA 2.26.5 – CORSI DI LINGUA ITALIANA ORGANIZZATI DAGLI IIC:  
AFRICA SUB-SAHARIANA**

| PAESE             | ISTITUTO DI CULTURA | 2012       |           | 2013       |           |
|-------------------|---------------------|------------|-----------|------------|-----------|
|                   |                     | iscritti   | corsi     | iscritti   | corsi     |
| <b>Etiopia</b>    | Addis Abeba         | 287        | 12        | 193        | 10        |
| <b>Kenya</b>      | Nairobi             | 114        | 18        | 86         | 14        |
| <b>Sud Africa</b> | Pretoria            | 61         | 10        | 42         | 6         |
| <b>TOTALE</b>     |                     | <b>462</b> | <b>40</b> | <b>321</b> | <b>30</b> |

Fonte: DGSP

**TAVOLA 2.26.6 – CORSI DI LINGUA ITALIANA ORGANIZZATI DAGLI IIC: ASIA E OCEANIA**

| PAESE                   | ISTITUTO DI CULTURA | 2012          |              | 2013          |              |
|-------------------------|---------------------|---------------|--------------|---------------|--------------|
|                         |                     | iscritti      | corsi        | iscritti      | corsi        |
| <b>Australia</b>        | Melbourne           | 760           | 26           | 540           | 96           |
|                         | Sydney              | 442           | 50           | 311           | 42           |
| <b>TOTALE AUSTRALIA</b> |                     | <b>1.202</b>  | <b>76</b>    | <b>851</b>    | <b>138</b>   |
| <b>Corea</b>            | Seoul               | 165           | 24           | 225           | 35           |
| <b>Giappone</b>         | Osaka               | 812           | 104          | 1.110         | 48           |
|                         | Tokyo               | 6.992         | 1.028        | 6.911         | 1.106        |
| <b>TOTALE GIAPPONE</b>  |                     | <b>7.804</b>  | <b>1.132</b> | <b>8.021</b>  | <b>1.154</b> |
| <b>India</b>            | New Delhi           | 550           | 23           | 521           | 25           |
| <b>Indonesia</b>        | Jakarta             | 339           | 32           | 399           | 44           |
| <b>Rep. Pop. Cinese</b> | Shanghai            | 44            | 3            | -             | -            |
| <b>Singapore</b>        | Singapore           | 888           | 87           | 795           | 88           |
| <b>TOTALE</b>           |                     | <b>10.992</b> | <b>1.377</b> | <b>10.812</b> | <b>1.484</b> |

Fonte: DGSP

## BIBLIOTECHE PRESSO GLI ISTITUTI ITALIANI DI CULTURA

**TAVOLA 2.27 – CONSISTENZA DELLE BIBLIOTECHE: DISTRIBUZIONE PER AREA GEOGRAFICA  
DEL PATRIMONIO LIBRARIO**

| <b>AREA GEOGRAFICA</b>       | <b>VOLUMI</b>    |
|------------------------------|------------------|
| Unione Europea               | 532.973          |
| Europa (extra UE)            | 76.394           |
| Americhe                     | 244.580          |
| Mediterraneo e Medio Oriente | 94.677           |
| Africa sub-sahariana         | 16.837           |
| Asia e Oceania               | 64.088           |
| <b>TOTALE</b>                | <b>1.029.549</b> |

Fonte: DGSP.

**TAVOLA 2.27 (A) – CONSISTENZA DELLE BIBLIOTECHE: DISTRIBUZIONE PER SEDE  
DEL PATRIMONIO LIBRARIO**

| <b>ISTITUTI ITALIANI DI CULTURA</b> | <b>VOLUMI</b> |
|-------------------------------------|---------------|
| Parigi                              | 53.236        |
| Buenos Aires                        | 36.869        |
| Madrid                              | 35.510        |
| Il Cairo                            | 34.452        |
| New York                            | 34.313        |
| Londra                              | 30.213        |
| Stoccolma                           | 27.863        |
| San Paolo                           | 24.073        |
| Vienna                              | 23.449        |
| Lisbona                             | 20.798        |
| Marsiglia                           | 19.697        |
| Barcellona                          | 19.548        |
| Budapest                            | 19.207        |
| Colonia                             | 18.360        |
| Rio de Janeiro                      | 17.301        |
| Praga                               | 15.788        |
| Montevideo                          | 15.549        |
| Amsterdam                           | 15.357        |
| Belgrado                            | 15.038        |
| Tokyo                               | 14.700        |

Fonte: DGSP.

**TAVOLA 2.27.1 – CONSISTENZA DELLE BIBLIOTECHE PRESSO GLI IIC: UNIONE EUROPEA**

| <b>PAESE</b>           | <b>IIC</b>        | <b>VOLUMI PRESENTI</b> |
|------------------------|-------------------|------------------------|
| <b>Austria</b>         | Vienna            | 23.449                 |
| <b>Belgio</b>          | Bruxelles         | 13.566                 |
| <b>Bulgaria</b>        | Sofia             | 1.969                  |
| <b>Croazia</b>         | Zagabria          | 10.842                 |
| <b>Danimarca</b>       | Copenaghen        | 11.087                 |
| <b>Finlandia</b>       | Helsinki          | 10.177                 |
| <b>Francia</b>         | Lione             | 7.307                  |
|                        | Marsiglia         | 19.697                 |
|                        | Parigi            | 53.236                 |
|                        | Strasburgo        | 12.149                 |
| <b>Germania</b>        | Amburgo           | 10.819                 |
|                        | Berlino           | 6.900                  |
|                        | Colonia           | 1.955                  |
|                        | Francoforte       | 1.944                  |
|                        | Monaco di Baviera | 9.755                  |
|                        | Stoccarda         | 9.083                  |
|                        | Wolfsburg         | 4.336                  |
| <b>Grecia</b>          | Atene             | 14.511                 |
|                        | Salonicco         | 6.188                  |
| <b>Irlanda</b>         | Dublino           | 11.917                 |
| <b>Lituania</b>        | Vilnius           | 5.645                  |
| <b>Lussemburgo</b>     | Lussemburgo       | 13.283                 |
| <b>Malta</b>           | La Valletta       | 15.357                 |
| <b>Paesi Bassi</b>     | Amsterdam         | 15.321                 |
| <b>Polonia</b>         | Cracovia          | 11.014                 |
|                        | Varsavia          | 14.469                 |
| <b>Portogallo</b>      | Lisbona           | 20.798                 |
| <b>Regno Unito</b>     | Edimburgo         | 9.830                  |
|                        | Londra            | 30.213                 |
| <b>Repubblica Ceca</b> | Praga             | 15.788                 |
| <b>Romania</b>         | Bucarest          | 13.510                 |
| <b>Slovacchia</b>      | Bratislava        | 5.877                  |
| <b>Slovenia</b>        | Lubiana           | 8.879                  |
| <b>Spagna</b>          | Barcellona        | 19.548                 |
|                        | Madrid            | 35.510                 |
| <b>Svezia</b>          | Stoccolma         | 27.863                 |
| <b>Ungheria</b>        | Budapest          | 19.207                 |
| <b>TOTALE</b>          |                   | <b>532.973</b>         |

Fonte: DGSP.

**TAVOLA 2.27.2 – CONSISTENZA DELLE BIBLIOTECHE PRESSO GLI IIC: EUROPA EXTRA UE**

| PAESE                    | IIC             | VOLUMI PRESENTI |
|--------------------------|-----------------|-----------------|
| <b>Albania</b>           | Tirana          | 4.787           |
| <b>Federazione Russa</b> | Mosca           | 6.513           |
|                          | San Pietroburgo | 6.076           |
| <b>Norvegia</b>          | Oslo            | 9.295           |
| <b>Serbia</b>            | Belgrado        | 15.038          |
| <b>Svizzera</b>          | Zurigo          | 9.655           |
| <b>Turchia</b>           | Ankara          | 10.465          |
|                          | Istanbul        | 13.303          |
| <b>Ucraina</b>           | Kiev            | 1.262           |
| <b>TOTALE</b>            |                 | <b>76.394</b>   |

Fonte: DGSP

**TAVOLA 2.27.3 – CONSISTENZA DELLE BIBLIOTECHE PRESSO GLI IIC: AMERICHE**

| PAESE                        | IIC               | VOLUMI PRESENTI |
|------------------------------|-------------------|-----------------|
| <b>Argentina</b>             | Buenos Aires      | 36.869          |
|                              | Cordoba           | 10.212          |
| <b>Brasile</b>               | Rio de Janeiro    | 17.301          |
|                              | San Paolo         | 24.073          |
| <b>Canada</b>                | Montreal          | 6.270           |
|                              | Toronto           | 6.051           |
|                              | Vancouver         | 4.385           |
| <b>Cile</b>                  | Santiago del Cile | 843             |
| <b>Colombia</b>              | Bogotà            | 13.738          |
| <b>Guatemala</b>             | Guatemala         | 5.489           |
| <b>Messico</b>               | Città del Messico | 24.224          |
| <b>Perù</b>                  | Lima              | 12.264          |
| <b>Stati Uniti d'America</b> | Chicago           | 4.170           |
|                              | Los Angeles       | 7.186           |
|                              | New York          | 34.313          |
|                              | San Francisco     | 3.717           |
|                              | Washington        | 10.047          |
| <b>Uruguay</b>               | Montevideo        | 15.549          |
| <b>Venezuela</b>             | Caracas           | 7.879           |
| <b>TOTALE</b>                |                   | <b>244.580</b>  |

Fonte: DGSP



**TAVOLA 2.27.4 – CONSISTENZA DELLE BIBLIOTECHE PRESSO GLI IIC: MEDITERRANEO  
E MEDIO ORIENTE**

| PAESE          | IIC      | VOLUMI PRESENTI |
|----------------|----------|-----------------|
| <b>Algeria</b> | Algeri   | 7.932           |
| <b>Egitto</b>  | Il Cairo | 34.452          |
| <b>Israele</b> | Haifa    | 4.542           |
|                | Tel Aviv | 10.639          |
| <b>Libano</b>  | Beirut   | 8.772           |
| <b>Libia</b>   | Tripoli  | 6.939           |
| <b>Marocco</b> | Rabat    | 7.004           |
| <b>Siria</b>   | Damasco  | 2.194           |
| <b>Tunisia</b> | Tunisi   | 12.203          |
| <b>TOTALE</b>  |          | <b>94.677</b>   |

Fonte: DGSP

**TAVOLA 2.27.5 – CONSISTENZA DELLE BIBLIOTECHE PRESSO GLI IIC:  
AFRICA SUB-SAHARIANA**

| PAESE             | IIC         | VOLUMI PRESENTI |
|-------------------|-------------|-----------------|
| <b>Etiopia</b>    | Addis Abeba | 10.705          |
| <b>Kenya</b>      | Nairobi     | 573             |
| <b>Sud Africa</b> | Pretoria    | 5.559           |
| <b>TOTALE</b>     |             | <b>16.837</b>   |

Fonte: DGSP

**TAVOLA 2.27.6 – CONSISTENZA DELLE BIBLIOTECHE PRESSO GLI IIC: ASIA E OCEANIA**

| PAESE                   | IIC       | VOLUMI PRESENTI |
|-------------------------|-----------|-----------------|
| <b>Australia</b>        | Melbourne | 16.837          |
|                         | Sydney    | 5.188           |
| <b>Corea</b>            | Seoul     | 3.706           |
|                         | Osaka     | 12.684          |
| <b>Giappone</b>         | Tokyo     | 14.700          |
|                         | New Delhi | 9.330           |
| <b>India</b>            | Jakarta   | 1.990           |
| <b>Indonesia</b>        | Pechino   | 638             |
|                         | Shanghai  | 1.558           |
| <b>Rep. Pop. Cinese</b> | Singapore | 3386            |
|                         |           |                 |
| <b>Singapore</b>        |           |                 |
| <b>TOTALE</b>           |           | <b>64.088</b>   |

Fonte: DGSP

**BORSE DI STUDIO (AREA DELLA PROMOZIONE CULTURALE)****TAVOLA 2.28 – BORSE DI STUDIO OFFERTE DA PAESI STRANIERI E ORGANIZZAZIONI INTERNAZIONALI A CITTADINI ITALIANI\***

| AREA GEOGRAFICA      | MENSILITÀ    |              |
|----------------------|--------------|--------------|
|                      | 2012/2013    | 2013/2014    |
| Unione Europea       | 668          | 546          |
| Europa (extra UE)    | 253          | 208          |
| Americhe             | 50           | -            |
| Mediterraneo e M.O.  | 152          | 76           |
| Africa sub-sahariana | -            | -            |
| Asia e Oceania       | 444          | 590          |
| <b>TOTALE</b>        | <b>1.567</b> | <b>1.420</b> |

Fonte: DGSP.

Si riportano in queste due tavole i dati inerenti le borse di studio offerte da Paesi stranieri e Organizzazioni internazionali a cittadini italiani, delle quali il Ministero degli Affari Esteri assicura divulgazione e diffusione della modulistica.

**TAVOLA 2.28.1 – BORSE DI STUDIO OFFERTE DA PAESI STRANIERI E OO.II. A CITTADINI ITALIANI: DETTAGLIO PER PAESE**

| PAESE                      | MENSILITÀ    |              |
|----------------------------|--------------|--------------|
|                            | 2012/2013    | 2013/2014    |
| Belgio                     | 44           | 40           |
| Bulgaria                   | 24           | 8            |
| Corea                      | -            | 30           |
| Egitto                     | 100          | -            |
| Federazione Russa          | 180          | 120          |
| Finlandia                  | 36           | -            |
| Francia                    | 72           | 72           |
| Giappone                   | 168          | 240          |
| Giordania                  | 52           | 52           |
| Indonesia                  | -            | 100          |
| Israele                    | -            | 24           |
| Kosovo                     | -            | 24           |
| Malta                      | 18           | 18           |
| Messico                    | 50           | -            |
| Polonia                    | 182          | 93           |
| Repubblica Ceca            | 56           | 60           |
| Repubblica Popolare Cinese | 276          | 220          |
| Romania                    | 30           | 45           |
| Slovacchia                 | 50           | 40           |
| Slovenia                   | 20           | 20           |
| Svezia                     | 16           | -            |
| Svizzera                   | 73           | 64           |
| Ungheria                   | 120          | 150          |
| <b>TOTALE</b>              | <b>1.567</b> | <b>1.420</b> |

Fonte: DGSP.

**TAVOLA 2.29 – BORSE DI STUDIO OFFERTE DAL GOVERNO ITALIANO A STUDENTI STRANIERI  
E CITTADINI IRE\*: MENSILITÀ OFFERTE PER AREA GEOGRAFICA**

| AREA GEOGRAFICA              | MENSILITÀ    |              |
|------------------------------|--------------|--------------|
|                              | 2012/2013    | 2013/2014    |
| Unione Europea               | 549          | 664          |
| Europa (extra UE)            | 983          | 884          |
| Americhe                     | 938          | 905          |
| Mediterraneo e Medio Oriente | 1.901        | 2.190        |
| Africa sub-sahariana         | 255          | 369          |
| Asia e Oceania               | 1.268        | 1.275        |
| <b>TOTALE</b>                | <b>5.894</b> | <b>6.287</b> |

Fonte: DGSP

\*IRE = italiani residenti all'estero

Nel confronto tra aree geografiche occorre tener presente l'ingresso della Croazia in Unione Europea nel 2013 e la conseguente uscita dall'area extra UE.

**TAVOLA 2.29.1 – BORSE DI STUDIO OFFERTE DAL GOVERNO ITALIANO A STUDENTI  
STRANIERI E CITTADINI IRE\*: UNIONE EUROPEA**

| PAESE                  | MENSILITÀ  |            |
|------------------------|------------|------------|
|                        | 2012/2013  | 2013/2014  |
| Austria                | 6          | 3          |
| Belgio                 | 9          | 40         |
| Bulgaria               | 24         | 8          |
| Croazia <sup>(1)</sup> | 120        | 111        |
| Estonia                | 18         | 18         |
| Finlandia              | 9          | 9          |
| Francia                | 48         | 23         |
| Germania               | 9          | 9          |
| Grecia                 | -          | 3          |
| Lettonia               | 18         | 18         |
| Lituania               | 16         | 36         |
| Malta                  | 30         | 36         |
| Paesi Bassi            | 6          | 9          |
| Polonia                | 78         | 78         |
| Portogallo             | 21         | -          |
| Repubblica Ceca        | 54         | 36         |
| Romania                | 30         | 30         |
| Slovacchia             | 33         | 33         |
| Slovenia               | 34         | 24         |
| Spagna                 | 46         | 80         |
| Svezia                 | 15         | 15         |
| Ungheria               | 45         | 45         |
| <b>TOTALE</b>          | <b>669</b> | <b>664</b> |

Fonte: DGSP

\*IRE = italiani residenti all'estero

(1) L'ingresso della Croazia nell'Unione Europea è avvenuto nel 2013, ma per esigenze di comparazione viene riportato in questa tavola anche il dato dell'anno precedente.

**TAVOLA 2.29.2 – BORSE DI STUDIO OFFERTE DAL GOVERNO ITALIANO A STUDENTI  
STRANIERI E CITTADINI IRE\*: EUROPA (EXTRA UE)**

| PAESE                    | MENSILITÀ  |            |
|--------------------------|------------|------------|
|                          | 2012/2013  | 2013/2014  |
| Albania                  | 110        | 119        |
| Bielorussia              | 48         | 36         |
| Bosnia - Erzegovina      | 42         | 48         |
| Federazione Russa        | 168        | 141        |
| Kosovo                   | 36         | 36         |
| Macedonia                | 36         | 42         |
| Moldova                  | 18         | 30         |
| Montenegro               | 39         | 39         |
| Repubblica di San Marino | 18         | 18         |
| Serbia                   | 72         | 72         |
| Svizzera                 | 18         | 15         |
| Turchia                  | 165        | 162        |
| Ucraina                  | 93         | 126        |
| <b>TOTALE</b>            | <b>863</b> | <b>884</b> |

Fonte: DGSP.

\*IRE = italiani residenti all'estero

**TAVOLA 2.29.3 – BORSE DI STUDIO OFFERTE DAL GOVERNO ITALIANO A STUDENTI  
STRANIERI E CITTADINI IRE\*: AMERICHE**

| PAESE                       | MENSILITÀ  |            |
|-----------------------------|------------|------------|
|                             | 2012/2013  | 2013/2014  |
| Argentina                   | 180        | 152        |
| Argentina - IRE             | 21         | 21         |
| Bolivia                     | 12         | 16         |
| Brasile                     | 111        | 108        |
| Brasile - IRE               | 24         | 24         |
| Canada                      | 9          | 9          |
| Canada - IRE                | 18         | 21         |
| Cile                        | 117        | 117        |
| Cile - IRE                  | 21         | 18         |
| Colombia                    | 68         | 53         |
| Colombia - IRE              | 9          | 9          |
| Costa Rica                  | 24         | 24         |
| Cuba                        | 9          | 9          |
| Ecuador                     | 18         | 22         |
| Guatemala                   | 12         | 12         |
| Guatemala - IRE             | -          | 9          |
| Messico                     | 54         | 54         |
| Messico - IRE               | 9          | 9          |
| Nicaragua                   | 18         | 18         |
| Panama                      | 12         | 12         |
| Paraguay                    | 20         | 12         |
| Perù                        | 15         | 19         |
| Perù - IRE                  | 9          | 9          |
| Repubblica Dominicana       | 12         | 9          |
| Stati Uniti d'America       | 10         | 9          |
| Stati Uniti d'America - IRE | 9          | 9          |
| Uruguay                     | 27         | 31         |
| Uruguay - IRE               | 12         | 12         |
| Venezuela                   | 63         | 63         |
| Venezuela - IRE             | 15         | 15         |
| <b>TOTALE</b>               | <b>938</b> | <b>905</b> |

Fonte: DGSP.

\*IRE = italiani residenti all'estero

**TAVOLA 2.29.4 – BORSE DI STUDIO OFFERTE DAL GOVERNO ITALIANO A STUDENTI  
STRANIERI E CITTADINI IRE\*: MEDITERRANEO E MEDIO ORIENTE**

| PAESE          | MENSILITÀ    |              |
|----------------|--------------|--------------|
|                | 2012/2013    | 2013/2014    |
| Algeria        | 83           | 84           |
| Arabia Saudita |              | 42           |
| Egitto         | 135          | 144          |
| Giordania      | 36           | 36           |
| Iran           | 45           | 54           |
| Iraq           | 90           | 90           |
| Israele        | 18           | 30           |
| Kuwait         | -            | 18           |
| Libano         | 36           | 36           |
| Libia          | 1.200        | 1.200        |
| Marocco        | 42           | 60           |
| Siria          | 66           | 261          |
| Siria - IRE    | 9            | 9            |
| Palestina      | 48           | 48           |
| Tunisia        | 75           | 60           |
| Tunisia - IRE  | 9            | 9            |
| Yemen          | 9            | 9            |
| <b>TOTALE</b>  | <b>1.901</b> | <b>2.190</b> |

Fonte: DGSP

\*IRE = italiani residenti all'estero

**TAVOLA 2.29.5 – BORSE DI STUDIO OFFERTE DAL GOVERNO ITALIANO A STUDENTI  
STRANIERI E CITTADINI IRE\*: AFRICA SUB-SAHARIANA**

| PAESE            | MENSILITÀ  |            |
|------------------|------------|------------|
|                  | 2012/2013  | 2013/2014  |
| Angola           | 9          | 18         |
| Congo            | 18         | 36         |
| Congo - IRE      | 9          | -          |
| Eritrea          | 18         | 27         |
| Eritrea - IRE    | 9          | 9          |
| Etiopia          | 60         | 60         |
| Etiopia - IRE    | 18         | 18         |
| Gabon            | 18         | 18         |
| Ghana            | -          | 18         |
| Gibuti           | -          | 9          |
| Kenya            | 36         | 36         |
| Nigeria          | -          | 18         |
| Senegal          | 18         | 24         |
| Sud Africa       | 30         | 51         |
| Sud Africa - IRE | 12         | 9          |
| Sudan            | -          | 18         |
| <b>Totale</b>    | <b>255</b> | <b>369</b> |

Fonte: DGSP

\*IRE = italiani residenti all'estero

**TAVOLA 2.29.6 – BORSE DI STUDIO OFFERTE DAL GOVERNO ITALIANO A STUDENTI  
STRANIERI E CITTADINI IRE\*: ASIA E OCEANIA**

| PAESE            | MENSILITÀ    |              |
|------------------|--------------|--------------|
|                  | 2012/2013    | 2013/2014    |
| Afghanistan      | 201          | 201          |
| Armenia          | 30           | 30           |
| Australia        | 21           | 18           |
| Australia - IRE  | 2            | 9            |
| Azerbaijan       | 51           | 51           |
| Corea            | 63           | 48           |
| Filippine        | 9            | 9            |
| Georgia          | 96           | 120          |
| Giappone         | 90           | 90           |
| India            | 180          | 162          |
| Indonesia        | 90           | 96           |
| Kazakhstan       | 48           | 48           |
| Kirghizistan     | 27           | 27           |
| Malaysia         | 9            | 9            |
| Pakistan         | 45           | 48           |
| Rep. Pop. Cinese | 195          | 195          |
| Singapore        | 15           | 18           |
| Tagikistan       | 9            | 9            |
| Thailandia       | 18           | 18           |
| Uzbekistan       | 24           | 24           |
| Vietnam          | 45           | 45           |
| <b>TOTALE</b>    | <b>1.268</b> | <b>1.275</b> |

Fonte: DGSP.

\*IRE = italiani residenti all'estero

### MISSIONI ARCHEOLOGICHE

**TAVOLA 2.30 – MISSIONI ARCHEOLOGICHE E PROGETTI PILOTA**

| AREA GEOGRAFICA              | MISSIONI   | PROGETTI PILOTA |
|------------------------------|------------|-----------------|
| Unione Europea               | 20         | -               |
| Europa (extra UE)            | 17         | 3               |
| Americhe                     | 18         | -               |
| Mediterraneo e Medio Oriente | 67         | 4               |
| Africa Sub Sahariana         | 19         | -               |
| Asia e Oceania               | 25         | -               |
| <b>TOTALE</b>                | <b>166</b> | <b>7</b>        |

Fonte: DGSP.

**SETTIMANA DELLA LINGUA ITALIANA NEL MONDO**
**TAVOLA 2.31 – SETTIMANA DELLA LINGUA ITALIANA NEL MONDO: EVENTI ORGANIZZATI**

 Totale eventi 1.200

Fonte: DGSP

**COLLEZIONE D'ARTE FARNESINA**
**TAVOLA 2.32 – COLLEZIONE D'ARTE FARNESINA**

|                         | 2012  | 2013  |
|-------------------------|-------|-------|
| Giornate "Porte Aperte" | 4     | 3     |
| Visitatori              | 1.865 | 1.638 |
| Opere esposte           | 439   | 397   |
| Eventi all'estero       |       | 5     |

Fonte: DGSP

**ITALIANI ALL'ESTERO**
**ANAGRAFE CONSOLARE**
**TAVOLA 2.33 – ITALIANI ISCRITTI IN ANAGRAFE CONSOLARE: DISTRIBUZIONE PER AREA GEOGRAFICA E PER GENERE**

| AREA GEOGRAFICA      | ISCRITTI 2012    |                  |                  | ISCRITTI 2013    |                  |                  | var%        |
|----------------------|------------------|------------------|------------------|------------------|------------------|------------------|-------------|
|                      | f                | m                | Totale           | f                | m                | Totale           |             |
| Unione Europea       | 835.641          | 986.211          | <b>1.821.852</b> | <b>872.170</b>   | <b>1.026.374</b> | <b>1.898.544</b> | *           |
| Europa (extra UE)    | 295.546          | 321.216          | <b>616.762</b>   | <b>295.445</b>   | <b>323.008</b>   | <b>618.453</b>   | *           |
| Americhe             | 1.005.800        | 966.500          | <b>1.972.300</b> | <b>1.044.624</b> | <b>1.004.772</b> | <b>2.049.396</b> | <b>3,9%</b> |
| Mediterraneo e M.O.  | 18.685           | 21.199           | <b>39.884</b>    | <b>20.015</b>    | <b>22.879</b>    | <b>42.894</b>    | <b>7,5%</b> |
| Africa sub-sahariana | 22.953           | 25.267           | <b>48.220</b>    | <b>23.636</b>    | <b>26.106</b>    | <b>49.742</b>    | <b>3,2%</b> |
| Asia e Oceania       | 77.640           | 85.555           | <b>163.195</b>   | <b>80.225</b>    | <b>89.025</b>    | <b>169.250</b>   | <b>3,7%</b> |
| <b>TOTALE</b>        | <b>2.256.265</b> | <b>2.405.948</b> | <b>4.662.213</b> | <b>2.336.115</b> | <b>2.492.164</b> | <b>4.828.279</b> | <b>3,6%</b> |

Fonte: DGIT.

\* nel confronto tra aree geografiche occorre tener presente l'ingresso della Croazia in Unione Europea nel 2013 e la conseguente uscita dall'area extra UE.

**TAVOLA 2.33.1 – ITALIANI ISCRITTI IN ANAGRAFE CONSOLARE PER SEDE - UNIONE EUROPEA**

| PAESE           | SEDE                      | f              | m                | ISCRITTI         |
|-----------------|---------------------------|----------------|------------------|------------------|
| Austria         | Amb. Vienna               | 11.271         | 12.808           | 24.079           |
| Belgio          | Amb. Bruxelles            | 45.081         | 48.171           | 93.252           |
|                 | C.G. Charleroi            | 82.045         | 90.871           | 172.916          |
|                 | <b>TOTALE BELGIO</b>      | <b>127.126</b> | <b>139.042</b>   | <b>266.168</b>   |
| Bulgaria        | Amb. Sofia                | 384            | 720              | 1.104            |
| Cipro           | Amb. Nicosia              | 372            | 474              | 846              |
| Croazia         | Amb. Zagabria             | 711            | 728              | 1.439            |
|                 | C.G. Fiume                | 6.716          | 5.999            | 12.715           |
|                 | <b>TOTALE CROAZIA</b>     | <b>7.427</b>   | <b>6.727</b>     | <b>14.154</b>    |
| Danimarca       | Amb. Copenaghen           | 2.520          | 3.595            | 6.115            |
| Estonia         | Amb. Tallinn              | 71             | 220              | 291              |
| Finlandia       | Amb. Helsinki             | 1.320          | 1.924            | 3.244            |
| Francia         | C.G. Lione                | 40.210         | 41.283           | 81.493           |
|                 | C.G. Marsiglia            | 25.704         | 28.714           | 54.418           |
|                 | C.G. Metz                 | 35.426         | 39.057           | 74.483           |
|                 | C.G. Nizza                | 14.259         | 16.724           | 30.983           |
|                 | C.G. Parigi               | 62.538         | 69.651           | 132.189          |
|                 | <b>TOTALE FRANCIA</b>     | <b>178.137</b> | <b>195.429</b>   | <b>373.566</b>   |
| Germania        | Amb. Berlino              | 9.545          | 12.985           | 22.530           |
|                 | C.G. Colonia              | 52.482         | 64.556           | 117.038          |
|                 | C. Dortmund               | 25.949         | 31.839           | 57.788           |
|                 | C.G. Francoforte sul Meno | 60.129         | 74.155           | 134.284          |
|                 | C. Friburgo               | 22.511         | 26.599           | 49.110           |
|                 | C.G. Hannover             | 17.301         | 22.942           | 40.243           |
|                 | C. Monaco di Baviera      | 46.541         | 61.034           | 107.575          |
|                 | C.G. Stoccarda            | 74.996         | 91.504           | 166.500          |
|                 | A.C. Wolfsburg            | 4.096          | 4.971            | 9.067            |
|                 | <b>TOTALE GERMANIA</b>    | <b>313.550</b> | <b>390.585</b>   | <b>704.135</b>   |
| Grecia          | Amb. Atene                | 6.359          | 5.340            | 11.699           |
| Irlanda         | Amb. Dublino              | 4.463          | 5.435            | 9.898            |
| Lettonia        | Amb. Riga                 | 34             | 126              | 160              |
| Lituania        | Amb. Vilnius              | 49             | 135              | 184              |
| Lussemburgo     | Amb. Lussemburgo          | 12.774         | 13.517           | 26.291           |
| Malta           | Amb. La Valletta          | 855            | 1.451            | 2.306            |
| Paesi Bassi     | C.G. Amsterdam            | 17.201         | 20.797           | 37.998           |
| Polonia         | Amb. Varsavia             | 1.577          | 2.574            | 4.151            |
| Portogallo      | Amb. Lisbona              | 2.587          | 3.086            | 5.673            |
| Regno Unito     | C.G. Edimburgo            | 6.099          | 7.134            | 13.233           |
|                 | C.G. Londra               | 103.628        | 117.983          | 221.611          |
|                 | <b>TOTALE REGNO UNITO</b> | <b>109.727</b> | <b>125.117</b>   | <b>234.844</b>   |
| Repubblica Ceca | Amb. Praga                | 1.324          | 2.419            | 3.743            |
| Romania         | Amb. Bucarest             | 1.543          | 3.321            | 4.864            |
| Slovacchia      | Amb. Bratislava           | 357            | 842              | 1.199            |
| Slovenia        | C.G. Capodistria          | 1.487          | 1.500            | 2.987            |
|                 | Amb. Lubiana              | 424            | 438              | 862              |
|                 | <b>TOTALE SLOVENIA</b>    | <b>1.911</b>   | <b>1.938</b>     | <b>3.849</b>     |
| Spagna          | C.G. Barcellona           | 29.975         | 39.159           | 69.134           |
|                 | Amb. Madrid               | 33.316         | 41.802           | 75.118           |
|                 | <b>TOTALE SPAGNA</b>      | <b>63.291</b>  | <b>80.961</b>    | <b>144.252</b>   |
| Svezia          | Amb. Stoccolma            | 4.725          | 6.104            | 10.829           |
| Ungheria        | Amb. Budapest             | 1.215          | 1.687            | 2.902            |
| <b>TOTALE</b>   |                           | <b>872.170</b> | <b>1.026.374</b> | <b>1.898.544</b> |

Fonte: DGIT.



**TAVOLA 2.33.2 – ITALIANI ISCRITTI IN ANAGRAFE CONSOLARE PER SEDE: EUROPA EXTRA UE**

| PAESE                    | SEDE                     | f              | m              | ISCRITTI       |
|--------------------------|--------------------------|----------------|----------------|----------------|
| Albania                  | Amb. Tirana              | 316            | 498            | 814            |
|                          | C.G. Valona              | 44             | 70             | 114            |
|                          | <b>TOTALE ALBANIA</b>    | <b>360</b>     | <b>568</b>     | <b>928</b>     |
| Bielorussia              | Amb. Minsk               | 74             | 141            | 215            |
| Bosnia - Erzegovina      | Amb. Sarajevo            | 371            | 369            | 740            |
| Federazione Russa        | C.G. Mosca               | 863            | 1.524          | 2.387          |
|                          | C.G. San Pietroburgo     | 171            | 213            | 384            |
|                          | <b>TOTALE FED. RUSSA</b> | <b>1.034</b>   | <b>1.737</b>   | <b>2.771</b>   |
| Kosovo                   | Amb. Pristina            | 27             | 46             | 73             |
| Macedonia                | Amb. Skopje              | 121            | 122            | 243            |
| Moldova                  | Amb. Chisinau            | 92             | 183            | 275            |
| Monaco (Principato)      | Amb. Monaco              | 3.335          | 4.034          | 7.369          |
| Montenegro               | Amb. Podgorica           | 111            | 167            | 278            |
| Norvegia                 | Amb. Oslo                | 1.871          | 2.438          | 4.309          |
| Serbia                   | Amb. Belgrado            | 579            | 654            | 1.233          |
| Repubblica San Marino    | Amb. San Marino          | 6.466          | 6.269          | 12.735         |
| Stato Città del Vaticano | Amb. Città del Vaticano  | 4              | 21             | 25             |
| Svizzera                 | C. Basilea               | 45.750         | 50.226         | 95.976         |
|                          | Amb. Berna               | 26.751         | 28.355         | 55.106         |
|                          | C.G. Ginevra             | 62.521         | 66.573         | 129.094        |
|                          | C.G. Lugano              | 51.478         | 56.356         | 107.834        |
|                          | C. San Gallo             | 26.161         | 29.469         | 55.630         |
|                          | C.G. Zurigo              | 65.903         | 72.629         | 138.532        |
|                          | <b>TOTALE SVIZZERA</b>   | <b>278.564</b> | <b>303.608</b> | <b>582.172</b> |
| Turchia                  | Amb. Ankara              | 118            | 128            | 246            |
|                          | C.G. Istanbul            | 1.478          | 1.475          | 2.953          |
|                          | C. Izmir                 | 601            | 557            | 1.158          |
|                          | <b>TOTALE TURCHIA</b>    | <b>2.197</b>   | <b>2.160</b>   | <b>4.357</b>   |
| Ucraina                  | Amb. Kiev                | 239            | 491            | 730            |
| <b>Totale</b>            |                          | <b>295.445</b> | <b>323.008</b> | <b>618.453</b> |

Fonte: DGIT.

**TAVOLA 2.33.3 – ITALIANI ISCRITTI IN ANAGRAFE CONSOLARE PER SEDE: AMERICHE**

| PAESE                   | SEDE                    | f                | m                | ISCRITTI         |         |
|-------------------------|-------------------------|------------------|------------------|------------------|---------|
| Argentina               | C.G. Bahia Blanca       | 30.471           | 27.771           | 58.242           |         |
|                         | C.G. Buenos Aires       | 146.799          | 132.412          | 279.211          |         |
|                         | C.G. Cordoba            | 42.884           | 40.399           | 83.283           |         |
|                         | C.G. La Plata           | 46.569           | 42.610           | 89.179           |         |
|                         | Ag. C. Lomas de Zamora  | 26.457           | 23.169           | 49.626           |         |
|                         | C. Mar del Plata        | 24.677           | 22.163           | 46.840           |         |
|                         | Ag. C. Moron            | 27.442           | 22.824           | 50.266           |         |
|                         | C. Mendoza              | 27.387           | 25.706           | 53.093           |         |
|                         | C.G. Rosario            | 67.675           | 59.321           | 126.996          |         |
|                         | <b>TOTALE ARGENTINA</b> | <b>440.361</b>   | <b>396.375</b>   | <b>836.736</b>   |         |
| Bolivia                 | Amb. La Paz             | 1.673            | 1.716            | 3.389            |         |
| Brasile                 | C. Belo Horizonte       | 10.630           | 10.858           | 21.488           |         |
|                         | Amb. Brasilia           | 6.014            | 6.413            | 12.427           |         |
|                         | C.G. Curitiba           | 33.765           | 32.693           | 66.458           |         |
|                         | C.G. Porto Alegre       | 34.081           | 32.648           | 66.729           |         |
|                         | C. Recife               | 5.802            | 7.356            | 13.158           |         |
|                         | C.G. Rio de Janeiro     | 29.217           | 29.229           | 58.446           |         |
|                         | C.G. San Paolo          | 87.021           | 82.197           | 169.218          |         |
|                         | <b>TOTALE BRASILE</b>   | <b>206.530</b>   | <b>201.394</b>   | <b>407.924</b>   |         |
|                         | Canada                  | C.G. Montreal    | 18.483           | 18.984           | 37.467  |
| Amb. Ottawa             |                         | 2.618            | 2.587            | 5.205            |         |
| C.G. Toronto            |                         | 32.478           | 34.719           | 67.197           |         |
| C.G. Vancouver          |                         | 10.682           | 11.275           | 21.957           |         |
| <b>TOTALE CANADA</b>    |                         | <b>64.261</b>    | <b>67.565</b>    | <b>131.826</b>   |         |
| Cile                    | Amb. Santiago           | 31.687           | 29.212           | 60.899           |         |
| Colombia                | Amb. Bogotà             | 9.134            | 9.030            | 18.164           |         |
| Costa Rica              | Amb. San José           | 2.531            | 3.120            | 5.651            |         |
| Cuba                    | Amb. L'Avana            | 1.363            | 1.554            | 2.917            |         |
| Repubblica Dominicana   | Amb. Santo Domingo      | 3.788            | 4.526            | 8.314            |         |
| Ecuador                 | Amb. Quito              | 9.286            | 9.079            | 18.365           |         |
| El Salvador             | Amb. San Salvador       | 1.327            | 1.358            | 2.685            |         |
| Guatemala               | Amb. Guatemala          | 2.765            | 2.655            | 5.420            |         |
| Honduras                | Amb. Tegucigalpa        | 670              | 729              | 1.399            |         |
| Messico                 | Amb. Città del Messico  | 7.699            | 9.324            | 17.023           |         |
| Nicaragua               | Amb. Managua            | 595              | 661              | 1.256            |         |
| Panama                  | Amb. Panama             | 2.772            | 3.223            | 5.995            |         |
| Paraguay                | Amb. Asuncion           | 5.168            | 5.190            | 10.358           |         |
| Perù                    | Amb. Lima               | 17.393           | 16.175           | 33.568           |         |
| Stati Uniti d'America   | C.G. Boston             | 8.359            | 8.327            | 16.686           |         |
|                         | C.G. Chicago            | 9.127            | 9.672            | 18.799           |         |
|                         | C. Detroit              | 7.611            | 8.177            | 15.788           |         |
|                         | C.G. Houston            | 3.549            | 3.921            | 7.470            |         |
|                         | C.G. Los Angeles        | 10.127           | 11.385           | 21.512           |         |
|                         | C.G. Miami              | 12.191           | 14.051           | 26.242           |         |
|                         | C. Newark               | 8.168            | 9.355            | 17.523           |         |
|                         | C.G. New York           | 30.058           | 32.806           | 62.864           |         |
|                         | C.G. Philadelphia       | 9.593            | 10.421           | 20.014           |         |
|                         | C.G. San Francisco      | 7.973            | 9.095            | 17.068           |         |
|                         | Amb. Washington         | 3.009            | 2.856            | 5.865            |         |
|                         | <b>TOTALE USA</b>       | <b>109.765</b>   | <b>120.066</b>   | <b>229.831</b>   |         |
|                         | Uruguay                 | C. Montevideo    | 56.391           | 51.407           | 107.798 |
|                         | Venezuela               | C.G. Caracas     | 59.938           | 60.798           | 120.736 |
|                         |                         | C. Maracaibo     | 9.527            | 9.615            | 19.142  |
| <b>TOTALE VENEZUELA</b> |                         | <b>69.465</b>    | <b>70.413</b>    | <b>139.878</b>   |         |
| <b>Totale</b>           |                         | <b>1.044.624</b> | <b>1.004.772</b> | <b>2.049.396</b> |         |

Fonte: DGIT.

**TAVOLA 2.33.4 – ITALIANI ISCRITTI IN ANAGRAFE CONSOLARE PER SEDE: MEDITERRANEO  
E MEDIO ORIENTE**

| PAESE               | SEDE                              | f             | m             | ISCRITTI      |
|---------------------|-----------------------------------|---------------|---------------|---------------|
| Algeria             | Amb. Algeri                       | 289           | 523           | 812           |
| Arabia Saudita      | C.G. Gedda                        | 160           | 267           | 427           |
|                     | Amb. Riad                         | 211           | 444           | 655           |
|                     | <b>TOTALE ARABIA SAUDITA</b>      | <b>339</b>    | <b>611</b>    | <b>950</b>    |
| Bahrein             | Amb. Manama                       | 139           | 182           | 321           |
| Egitto              | Amb. Il Cairo                     | 2.394         | 2.504         | 4.898         |
| Emirati Arabi Uniti | Amb. Abu Dhabi                    | 439           | 710           | 1.149         |
|                     | C.G. Dubai                        | 2.032         | 2.871         | 4.903         |
|                     | <b>TOTALE EMIRATI ARABI UNITI</b> | <b>2.471</b>  | <b>3.581</b>  | <b>6.052</b>  |
| Gerusalemme         | C.G. Gerusalemme                  | 1.324         | 1.284         | 2.608         |
| Giordania           | Amb. Amman                        | 480           | 509           | 989           |
| Iran                | Amb. Teheran                      | 189           | 198           | 387           |
| Iraq                | Amb. Baghdad                      | 13            | 40            | 53            |
| Israele             | Amb. Tel Aviv                     | 6.543         | 6.269         | 12.812        |
| Kuwait              | Amb. Al Kuwait                    | 192           | 257           | 449           |
| Libano              | Amb. Beirut                       | 1.022         | 1.019         | 2.041         |
| Libia               | C.G. Tripoli                      | 361           | 429           | 790           |
| Marocco             | C.G. Casablanca                   | 1.226         | 1.558         | 2.784         |
|                     | Amb. Rabat                        | 305           | 367           | 672           |
|                     | <b>TOTALE MAROCCO</b>             | <b>1.531</b>  | <b>1.925</b>  | <b>3.456</b>  |
| Oman                | Amb. Mascate                      | 81            | 185           | 266           |
| Qatar               | Amb. Doha                         | 307           | 543           | 850           |
| Siria               | Amb. Damasco                      | 329           | 307           | 636           |
| Tunisia             | Amb. Tunisi                       | 1.929         | 2.368         | 4.297         |
| Yemen               | Amb. Sana'a                       | 50            | 45            | 95            |
| <b>TOTALE</b>       |                                   | <b>20.015</b> | <b>22.879</b> | <b>42.894</b> |

Fonte: DGIT.

**TAVOLA 2.33.5 – ITALIANI ISCRITTI IN ANAGRAFE CONSOLARE PER SEDE: AFRICA**

| <b>SUB-SAHARIANA</b> |                          |               |               |                 |
|----------------------|--------------------------|---------------|---------------|-----------------|
| <b>PAESE</b>         | <b>SEDE</b>              | <b>f</b>      | <b>m</b>      | <b>ISCRITTI</b> |
| Angola               | Amb. Luanda              | 116           | 197           | 313             |
| Camerun              | Amb. Yaoundè             | 344           | 468           | 812             |
| Congo                | Amb. Brazzaville         | 86            | 186           | 272             |
| Costa d'Avorio       | Amb. Abudja              | 230           | 384           | 614             |
| Eritrea              | Amb. Asmara              | 331           | 315           | 646             |
| Etiopia              | Amb. Addis Abeba         | 815           | 927           | 1.742           |
| Gabon                | Amb. Libreville          | 88            | 134           | 222             |
| Ghana                | Amb. Accra               | 229           | 406           | 635             |
| Kenya                | Amb. Nairobi             | 926           | 1.125         | 2.051           |
| Mozambico            | Amb. Maputo              | 311           | 435           | 746             |
| Nigeria              | Amb. Abuja               | 105           | 297           | 402             |
|                      | C.G. Lagos               | 212           | 685           | 897             |
|                      | <b>TOTALE NIGERIA</b>    | <b>317</b>    | <b>982</b>    | <b>1.299</b>    |
| Rep. Dem. Congo      | Amb. Kinshasa            | 336           | 410           | 746             |
| Senegal              | Amb. Dakar               | 623           | 873           | 1.496           |
| Sud Africa           | C. Capetown              | 4.612         | 4.384         | 8.996           |
|                      | C.G. Johannesburg        | 11.048        | 11.171        | 22.219          |
|                      | Amb. Pretoria            | 1.864         | 2.068         | 3.932           |
|                      | <b>TOTALE Sud Africa</b> | <b>17.524</b> | <b>17.623</b> | <b>35.147</b>   |
| Sudan                | Amb. Khartoum            | 52            | 72            | 124             |
| Tanzania             | Amb. Dar es Salaam       | 323           | 411           | 734             |
| Uganda               | Amb. Kampala             | 292           | 340           | 632             |
| Zambia               | Amb. Lusaka              | 348           | 436           | 784             |
| Zimbabwe             | Amb. Harare              | 345           | 382           | 727             |
| <b>TOTALE</b>        |                          | <b>23.636</b> | <b>26.106</b> | <b>49.742</b>   |

Fonte: DGIT.

**TAVOLA 2.33.6 – ITALIANI ISCRITTI IN ANAGRAFE CONSOLARE PER SEDE: ASIA E OCEANIA**

| PAESE            | SEDE                           | f             | m             | ISCRITTI       |
|------------------|--------------------------------|---------------|---------------|----------------|
| Afghanistan      | Amb. Kabul                     | 21            | 35            | 56             |
| Armenia          | Amb. Jerevan                   | 27            | 57            | 84             |
| Australia        | C. Adelaide                    | 8.526         | 8.158         | 16.684         |
|                  | C. Brisbane                    | 7.648         | 7.425         | 15.073         |
|                  | Amb. Canberra                  | 1.516         | 1.597         | 3.113          |
|                  | C.G. Melbourne                 | 24.226        | 25.201        | 49.427         |
|                  | C. Perth                       | 7.644         | 8.030         | 15.674         |
|                  | C.G. Sydney                    | 19.829        | 20.376        | 40.205         |
|                  | <b>TOTALE AUSTRALIA</b>        |               | <b>69.389</b> | <b>70.787</b>  |
| Azerbaijan       | Amb. Baku                      | 28            | 57            | 85             |
| Bangladesh       | Amb. Dhaka                     | 85            | 146           | 231            |
| Corea            | Amb. Seoul                     | 138           | 268           | 406            |
| Filippine        | Amb. Manila                    | 610           | 741           | 1.351          |
| Georgia          | Amb. Tblisi                    | 37            | 58            | 95             |
| Giappone         | C.G. Osaka                     | 331           | 635           | 966            |
|                  | Amb. Tokyo                     | 808           | 1.434         | 2.242          |
|                  | <b>TOTALE GIAPPONE</b>         | <b>1.139</b>  | <b>2.069</b>  | <b>3.208</b>   |
| India            | C.G. Kolkata                   | 45            | 64            | 109            |
|                  | C.G. Mumbai                    | 310           | 419           | 729            |
|                  | Amb. New Delhi                 | 177           | 224           | 401            |
|                  | <b>TOTALE INDIA</b>            | <b>532</b>    | <b>707</b>    | <b>1.239</b>   |
| Indonesia        | Amb. Jakarta                   | 407           | 892           | 1.299          |
| Kazakhstan       | Amb. Astana                    | 77            | 261           | 338            |
| Malaysia         | Amb. Kuala Lumpur              | 269           | 492           | 761            |
| Myanmar          | Amb. Yangon                    | 17            | 27            | 44             |
| Nuova Zelanda    | Amb. Wellington                | 1.712         | 1.800         | 3.512          |
| Pakistan         | Amb. Islamabad                 | 65            | 83            | 148            |
|                  | C. Karachi                     | 41            | 45            | 86             |
|                  | <b>TOTALE PAKISTAN</b>         | <b>106</b>    | <b>128</b>    | <b>234</b>     |
| Rep. Pop. Cinese | C.G. Canton                    | 280           | 786           | 1.066          |
|                  | C.G. Hong Kong                 | 1.119         | 1.743         | 2.862          |
|                  | Amb. Pechino                   | 432           | 831           | 1.263          |
|                  | C.G. Shanghai                  | 1.007         | 1.854         | 2.861          |
|                  | <b>TOTALE REP. POP. CINESE</b> | <b>2.838</b>  | <b>5.214</b>  | <b>8.052</b>   |
| Singapore        | Amb. Singapore                 | 1.054         | 1.663         | 2.717          |
| Sri Lanka        | Amb. Colombo                   | 103           | 140           | 243            |
| Taiwan           | DDS Taipei                     | 166           | 273           | 439            |
| Thailandia       | Amb. Bangkok                   | 1.287         | 2.895         | 4.182          |
| Uzbekistan       | Amb. Tashkent                  | 12            | 16            | 28             |
| Vietnam          | Amb. Hanoi                     | 171           | 299           | 470            |
| <b>TOTALE</b>    |                                | <b>80.225</b> | <b>89.025</b> | <b>169.250</b> |

Fonte: DGIT.

**TAVOLA 2.34 – PRIME 15 COMUNITÀ ITALIANE ALL'ESTERO PER NUMERO DI ISCRITTI  
IN ANAGRAFE CONSOLARE**

| PAESE                 | f                | m                | TOTALE           | VAR% SUL 2012 |
|-----------------------|------------------|------------------|------------------|---------------|
| Argentina             | 440.361          | 396.375          | <b>836.736</b>   | 4,4%          |
| Germania              | 313.550          | 390.585          | <b>704.135</b>   | 2,2%          |
| Svizzera              | 278.564          | 303.608          | <b>582.172</b>   | 2,3%          |
| Brasile               | 206.530          | 201.394          | <b>407.924</b>   | 5,2%          |
| Francia               | 178.137          | 195.429          | <b>373.566</b>   | 2,3%          |
| Belgio                | 127.126          | 139.042          | <b>266.168</b>   | 1,4%          |
| Regno Unito           | 109.727          | 125.117          | <b>234.844</b>   | 6,7%          |
| Stati Uniti d'America | 109.765          | 120.066          | <b>229.831</b>   | 5,6%          |
| Spagna                | 63.291           | 80.961           | <b>144.252</b>   | 5,1%          |
| Australia             | 69.389           | 70.787           | <b>140.176</b>   | 2,3%          |
| Venezuela             | 69.465           | 70.413           | <b>139.878</b>   | 3,5%          |
| Canada                | 64.261           | 67.565           | <b>131.826</b>   | 0,2%          |
| Uruguay               | 56.391           | 51.407           | <b>107.798</b>   | 1,6%          |
| Cile                  | 31.687           | 29.212           | <b>60.899</b>    | 1,2%          |
| Paesi Bassi           | 17.201           | 20.797           | <b>37.998</b>    | 4,0%          |
| Altri Paesi           | 200.670          | 229.406          | <b>430.076</b>   | 5,9%          |
| <b>TOTALE</b>         | <b>2.336.115</b> | <b>2.492.164</b> | <b>4.828.279</b> | <b>3,6%</b>   |

Fonte: DGIT.

### COMITATI DEGLI ITALIANI ALL'ESTERO (COMITES)

**TAVOLA 2.35 – COMITES - COMITATI DEGLI ITALIANI ALL'ESTERO: DISTRIBUZIONE  
PER TIPOLOGIA E AREA GEOGRAFICA**

| PAESE                        | TIPOLOGIA  |              |            |
|------------------------------|------------|--------------|------------|
|                              | Elettivi   | Non elettivi | Totale     |
| Unione Europea               | 46         | 1            | <b>47</b>  |
| Europa (extra UE)            | 19         | 1            | <b>20</b>  |
| Americhe                     | 35         | 8            | <b>43</b>  |
| Mediterraneo e Medio Oriente | 1          | 2            | <b>3</b>   |
| Africa Sub Sahariana         | 3          | 2            | <b>5</b>   |
| Asia e Oceania               | 6          |              | <b>6</b>   |
| <b>TOTALE</b>                | <b>110</b> | <b>14</b>    | <b>124</b> |

Fonte: DGIT.

### TUTELA E ASSISTENZA

**TAVOLA 2.36 – CONTRIBUTI A ENTI E ASSOCIAZIONI**

| AREA GEOGRAFICA      | 2012           | %             | VAR.%         | 2013           | %             | VAR.%        |
|----------------------|----------------|---------------|---------------|----------------|---------------|--------------|
| Unione Europea       | 7.000          | 1,3%          | -30,0%        | 4.000          | 0,8%          | *            |
| Europa (extra UE)    | 34.000         | 6,3%          | -             | 35.000         | 7,1%          | *            |
| Americhe             | 372.600        | 69,3%         | -22,0%        | 335.469        | 68,3%         | -10,0%       |
| Mediterraneo e M.O.  | 87.657         | 16,3%         | -16,0%        | 82.000         | 16,7%         | -6,5%        |
| Africa sub-sahariana | 36.700         | 6,8%          | -1800,0%      | 34.500         | 7,0%          | -6,0%        |
| Asia e Oceania       | -              | -             | -             | -              | -             | -            |
| <b>TOTALE</b>        | <b>537.957</b> | <b>100,0%</b> | <b>-20,0%</b> | <b>490.969</b> | <b>100,0%</b> | <b>-8,7%</b> |

Fonte: DGIT - valori in Euro.

Contributi ad enti e associazioni con sede all'estero per attività assistenziali in favore di connazionali indigenti all'estero.

\* nel confronto tra aree geografiche occorre tener presente l'ingresso della Croazia in Unione Europea nel 2013 e la conseguente uscita dall'area extra UE.

**TAVOLA 2.37 – RISORSE PER LA TUTELA E ASSISTENZA DEGLI ITALIANI ALL'ESTERO:**
**DISTRIBUZIONE PER AREA GEOGRAFICA**

| AREA GEOGRAFICA      | 2012             | %           | var.%       | 2013             | %           | var.%       |
|----------------------|------------------|-------------|-------------|------------------|-------------|-------------|
| Unione Europea       | 463.200          | 6%          | -4%         | 414.800          | 7%          | *           |
| Europa (extra UE)    | 195.700          | 3%          | 1%          | 146.000          | 2%          | *           |
| Americhe             | 6.329.760        | 82%         | -13%        | 5.261.818        | 83%         | -17%        |
| Mediterraneo e M. O. | 394.700          | 5%          | 12%         | 277.300          | 4%          | -30%        |
| Africa sub-sahariana | 206.932          | 3%          | 11%         | 145.800          | 2%          | -30%        |
| Asia e Oceania       | 125.394          | 2%          | 47%         | 64.000           | 1%          | -49%        |
| <b>TOTALE</b>        | <b>7.715.686</b> | <b>100%</b> | <b>-10%</b> | <b>6.309.718</b> | <b>100%</b> | <b>-18%</b> |

Fonte: DGIT - valori in Euro.

I dati si riferiscono alle iniziative di assistenza sociale in favore di Italiani indigenti residenti all'estero.

\* nel confronto tra aree geografiche occorre tener presente l'ingresso della Croazia in Unione Europea nel 2013 e la conseguente uscita dall'area extra UE.

**TAVOLA 2.37.1 – RISORSE PER LA TUTELA E ASSISTENZA DEGLI ITALIANI ALL'ESTERO: UE**

| PAESE           | SEDE                      | 2012           | 2013           |
|-----------------|---------------------------|----------------|----------------|
| Austria         | Amb. Vienna               | 3.900          | 4.000          |
| Belgio          | Amb. Bruxelles            | 64.500         | 45.000         |
|                 | C.G. Charleroi            | 19.000         | 25.000         |
|                 | <b>TOTALE BELGIO</b>      | <b>83.500</b>  | <b>70.000</b>  |
| Bulgaria        | Amb. Sofia                | 2.000          | 4.000          |
| Cipro           | Amb. Nicosia              | -              | 1.000          |
| Croazia*        | C.G. Fiume                | 14.400         | 14.200         |
|                 | Amb. Zagabria             | 4.000          | 3.900          |
|                 | <b>TOTALE CROAZIA</b>     | <b>18.400</b>  | <b>18.100</b>  |
| Danimarca       | Amb. Copenaghen           | -              | 1.000          |
| Francia         | C.G. Lione                | 11.100         | 17.900         |
|                 | C.G. Marsiglia            | 19.200         | 18.500         |
|                 | C.G. Metz                 | 8.900          | 5.000          |
|                 | C.G. Nizza                | 8.300          | 10.000         |
|                 | C.G. Parigi               | 10.800         | 10.800         |
|                 | <b>TOTALE FRANCIA</b>     | <b>58.300</b>  | <b>62.200</b>  |
| Finlandia       | Hmb. Helsinki             | -              | 1.000          |
| Germania        | Amb. Berlino              | 4.100          | 5.000          |
|                 | C.G. Colonia              | 11.000         | 13.000         |
|                 | C. Dortmund               | 6.000          | 6.000          |
|                 | C.G. Francoforte sul Meno | 61.400         | 49.900         |
|                 | C. Friburgo               | 19.900         | 19.600         |
|                 | C.G. Hannover             | 9.100          | 15.500         |
|                 | C.G. Monaco di Baviera    | 24.200         | 25.000         |
|                 | C.G. Stoccarda            | 39.200         | 45.700         |
|                 | <b>TOTALE GERMANIA</b>    | <b>174.900</b> | <b>179.700</b> |
| Grecia          | Amb. Atene                | 22.400         | 12.200         |
| Irlanda         | Amb. Dublino              | -              | 1.000          |
| Malta           | Amb. La Valletta          | 2.500          | 2.500          |
| Paesi Bassi     | C.G. Amsterdam            | 2.700          | 5.000          |
| Polonia         | Amb. Varsavia             | 6.200          | 6.100          |
| Portogallo      | Amb. Lisbona              | 4.100          | 4.000          |
| Regno Unito     | C.G. Edimburgo            | 3.000          | -              |
|                 | C.G. Londra               | 56.800         | 6.700          |
|                 | <b>TOTALE REGNO UNITO</b> | <b>59.800</b>  | <b>6.700</b>   |
| Repubblica Ceca | Amb. Praga                | 1.800          | 1.800          |
| Romania         | Amb. Bucarest             | 12.200         | 12.000         |
| Spagna          | C.G. Barcellona           | 11.100         | 8.000          |
|                 | Amb. Madrid               | 14.800         | 10.000         |
|                 | <b>TOTALE SPAGNA</b>      | <b>25.900</b>  | <b>18.000</b>  |
| Svezia          | Amb. Stoccolma            | -              | 1.500          |
| Ungheria        | Amb. Budapest             | 3.000          | 3.000          |
| <b>TOTALE</b>   |                           | <b>481.600</b> | <b>414.800</b> |

Fonte: DGIT - valori in Euro.

\* l'ingresso della Croazia nell'Unione Europea è avvenuto nel 2013, ma per esigenze di comparazione viene riportato in questa tavola anche il dato dell'anno precedente.

**TAVOLA 2.37.2 – RISORSE PER LA TUTELA E ASSISTENZA DEGLI ITALIANI ALL'ESTERO:**

| <b>EUROPA (EXTRA UE)</b> |                        |            |                |                |
|--------------------------|------------------------|------------|----------------|----------------|
| <b>PAESE</b>             | <b>SEDE</b>            |            | <b>2012</b>    | <b>2013</b>    |
| Albania                  | C.G.                   | Valona     | 1.500          | -              |
| Bosnia - Erzegovina      | Amb.                   | Sarajevo   | 1.600          | 1.600          |
| Federazione Russa        | C.G.                   | Mosca      | 3.700          | 5.000          |
| Macedonia                | Amb.                   | Skopje     | 2.000          | 2.000          |
| Moldova                  | Amb.                   | Chisinau   | 4.100          | 4.000          |
| Monaco (Principato)      | Amb.                   | Monaco     | 2.500          | 2.500          |
| Montenegro               | Amb.                   | Podgorica  | 1.400          | 1.400          |
| Norvegia                 | Amb.                   | Oslo       | 1.700          | 1.700          |
| Serbia                   | Amb.                   | Belgrado   | 8.300          | 5.000          |
| Repubblica di San Marino | Amb.                   | San Marino | 1.500          | 1.000          |
| Svizzera                 | C.                     | Basilea    | 32.000         | 24.600         |
|                          | Amb.                   | Berna      | 7.300          | 7.200          |
|                          | C.G.                   | Ginevra    | 33.600         | 33.100         |
|                          | C.                     | San Gallo  | 5.000          | 2.900          |
|                          | C.G.                   | Zurigo     | 44.400         | 45.000         |
|                          | <b>Totale Svizzera</b> |            |                | <b>122.300</b> |
| Turchia                  | Amb.                   | Ankara     | 1.500          | 1.500          |
|                          | C.G.                   | Istanbul   | 22.700         | 5.000          |
|                          | C.                     | Izmir      | 2.500          | 2.500          |
|                          | <b>Totale Turchia</b>  |            |                | <b>26.700</b>  |
| <b>TOTALE</b>            |                        |            | <b>177.300</b> | <b>146.000</b> |

Fonte: DGIT - valori in Euro.



**TAVOLA 2.37.3 – RISORSE PER LA TUTELA E ASSISTENZA DEGLI ITALIANI ALL'ESTERO:**
**AMERICHE**

| PAESE                 | SEDE                      | 2012                                | 2013             |
|-----------------------|---------------------------|-------------------------------------|------------------|
| Argentina             | C.G. Bahia Blanca         | 137.000                             | 103.300          |
|                       | C.G. Buenos Aires         | 1.705.000                           | 1.554.900        |
|                       | C.G. Cordoba              | 200.000                             | 132.900          |
|                       | C.G. La Plata             | 964.000                             | 800.000          |
|                       | Ag. Cons. Lomas de Zamora | 265.000                             | 231.300          |
|                       | C. Mar del Plata          | 155.000                             | 123.000          |
|                       | C. Mendoza                | 200.000                             | 137.800          |
|                       | Ag. Cons. Moron           | 155.000                             | 123.000          |
|                       | C.G. Rosario              | 420.000                             | 364.100          |
|                       | <b>TOTALE ARGENTINA</b>   | <b>4.201.000</b>                    | <b>3.570.300</b> |
| Bolivia               | Amb. La Paz               | 1.000                               | 1.000            |
| Brasile               | C. Belo Horizonte         | 20.000                              | 10.500           |
|                       | Amb. Brasilia             | 13.000                              | 16.000           |
|                       | C.G. Curitiba             | 60.000                              | 37.700           |
|                       | C.G. Porto Alegre         | 60.000                              | 60.100           |
|                       | C. Recife                 | 24.000                              | 19.700           |
|                       | C.G. Rio de Janeiro       | 300.000                             | 240.000          |
|                       | C.G. San Paolo            | 340.000                             | 245.000          |
|                       |                           | <b>TOTALE BRASILE</b>               | <b>817.000</b>   |
| Canada                | C.G. Montreal             | 9.000                               | 8.000            |
|                       | C.G. Toronto              | 2.000                               | 2.000            |
|                       | C.G. Vancouver            | -                                   | 1.500            |
|                       | <b>TOTALE CANADA</b>      | <b>11.000</b>                       | <b>11.500</b>    |
| Cile                  | Amb. Santiago             | 62.000                              | 51.200           |
| Colombia              | Amb. Bogotà               | 48.000                              | 37.400           |
| Costa Rica            | Amb. San Josè             | 4.700                               | 3.600            |
| Cuba                  | Amb. L'Avana              | 9.600                               | 12.500           |
| Ecuador               | Amb. Quito                | 10.600                              | 6.700            |
| El Salvador           | Amb. San Salvador         | 8.000                               | 7.900            |
| Guatemala             | Amb. Guatemala            | 2.100                               | 8.000            |
| Honduras              | Amb. Tegucigalpa          | 1.900                               | -                |
| Messico               | Amb. Città del Messico    | 29.500                              | 23.100           |
| Nicaragua             | Amb. Managua              | 7.500                               | 5.000            |
| Panama                | Amb. Panama               | 1.500                               | 1.300            |
| Paraguay              | Amb. Asuncion             | 8.000                               | 11.000           |
| Perù                  | Amb. Lima                 | 64.000                              | 48.200           |
| Repubblica Dominicana | Amb. Santo Domingo        | 25.500                              | 15.300           |
| Stati Uniti d'America | C.G. Boston               | 2.800                               | 2.000            |
|                       | C.G. Chicago              |                                     | 1.500            |
|                       | C.G. Philadelphia         | 2.500                               | 1.500            |
|                       | C.G. Houston              |                                     | 2.000            |
|                       | C.G. Los Angeles          | 5.560                               | -                |
|                       | C.G. Miami                | 20.000                              | 33.000           |
|                       | C.G. New York             | 2.500                               | 2.500            |
|                       | C.G. San Francisco        | 2.500                               | 2.500            |
|                       |                           | <b>TOTALE STATI UNITI D'AMERICA</b> | <b>35.860</b>    |
| Uruguay               | C. Montevideo             | 214.000                             | 171.200          |
| Venezuela             | C.G. Caracas              | 667.000                             | 600.600          |
|                       | C. Maracaibo              | 100.000                             | 2.018            |
|                       | <b>TOTALE VENEZUELA</b>   | <b>767.000</b>                      | <b>602.618</b>   |
| <b>TOTALE</b>         |                           | <b>6.329.760</b>                    | <b>5.261.818</b> |

Fonte: DGIT - valori in Euro.

**TAVOLA 2.37.4 – RISORSE PER LA TUTELA E ASSISTENZA DEGLI ITALIANI ALL'ESTERO:****MEDITERRANEO E MEDIO ORIENTE**

| PAESE               | SEDE                  |             | 2012           | 2013           |
|---------------------|-----------------------|-------------|----------------|----------------|
| Algeria             | Amb.                  | Algeri      | 2.000          |                |
| Egitto              | Amb.                  | Il Cairo    | 133.500        | 85.400         |
| Emirati Arabi Uniti | C.G.                  | Dubai       | -              | 3.000          |
| Gerusalemme         | C.G.                  | Gerusalemme | 1.400          | 4.000          |
| Giordania           | Amb.                  | Amman       | 3.600          | 5.400          |
| Iran                | Amb.                  | Teheran     | 3.200          | 3.000          |
| Israele             | Amb.                  | Tel Aviv    | 9.600          | 2.500          |
| Libano              | Amb.                  | Beirut      | 47.000         | 33.000         |
| Libia               | C.G.                  | Tripoli     | -              | 2.000          |
| Marocco             | C.G.                  | Casablanca  | 16.900         | 15.000         |
|                     | Amb.                  | Rabat       | 2.000          | 2.500          |
|                     | <b>TOTALE MAROCCO</b> |             | <b>18.900</b>  | <b>17.500</b>  |
| Qatar               | Amb.                  | Doha        | -              | 5.000          |
| Siria               | Amb.                  | Damasco     | 3.000          | -              |
| Tunisia             | Amb.                  | Tunisi      | 171.000        | 115.000        |
| Yemen               | Amb.                  | Sana'a      | 1.500          | 1.500          |
| <b>TOTALE</b>       |                       |             | <b>394.700</b> | <b>277.300</b> |

Fonte: DGIT - valori in Euro

**TAVOLA 2.37.5 – RISORSE PER LA TUTELA E ASSISTENZA DEGLI ITALIANI ALL'ESTERO:****AFRICA SUB-SAHARIANA**

| PAESE           | SEDE                     |               | 2012           | 2013           |
|-----------------|--------------------------|---------------|----------------|----------------|
| Angola          | Amb.                     | Luanda        | 2.000          | 2.000          |
| Camerun         | Amb.                     | Yaoundè       | 1.440          | 8.000          |
| Congo           | Amb.                     | Brazzaville   | 1.000          | -              |
| Costa d'Avorio  | Amb.                     | Abidjan       | 7.500          | 6.500          |
| Eritrea         | Amb.                     | Asmara        | 28.000         | 20.000         |
| Etiopia         | Amb.                     | Addis Abeba   | 7.000          | 8.000          |
| Gabon           | Amb.                     | Libreville    | 1.800          | 1.800          |
| Ghana           | Amb.                     | Accra         | 3.000          | -              |
| Kenya           | Amb.                     | Nairobi       | 5.500          | 5.400          |
| Mozambico       | Amb.                     | Maputo        | 3.000          | -              |
| Nigeria         | Amb.                     | Abuja         | 10.000         | -              |
|                 | C.G.                     | Lagos         | 2.500          | -              |
|                 | <b>TOTALE NIGERIA</b>    |               | <b>12.500</b>  | <b>0</b>       |
| Rep. Dem. Congo | Amb.                     | Kinshasa      | -              | 3.000          |
| Senegal         | Amb.                     | Dakar         | 2.000          | 4.700          |
| Sud Africa      | C.                       | Capetown      | 1.400          | 1.400          |
|                 | C.                       | Johannesburg  | 95.000         | 65.000         |
|                 | Amb.                     | Pretoria      | 20.000         | 7.000          |
|                 | <b>TOTALE SUD AFRICA</b> |               | <b>116.400</b> | <b>73.400</b>  |
| Sudan           | Amb.                     | Khartoum      | -              | 1.000          |
| Tanzania        | Amb.                     | Dar Es Salaam | 2.000          | 6.000          |
| Uganda          | Amb.                     | Kampala       | 1.000          | 2.000          |
| Zambia          | Amb.                     | Lusaka        | 5.700          | 500            |
| Zimbabwe        | Amb.                     | Harare        | 7.092          | 3.500          |
| <b>Totale</b>   |                          |               | <b>206.932</b> | <b>145.800</b> |

Fonte: DGIT - valori in Euro.

**TAVOLA 2.37.6 – RISORSE PER LA TUTELA E ASSISTENZA DEGLI ITALIANI ALL'ESTERO:**
**ASIA E OCEANIA**

| PAESE            | SEDE                           | 2012           | 2013          |
|------------------|--------------------------------|----------------|---------------|
| Armenia          | Amb. Jerevan                   | -              | 1.000         |
| Australia        | Amb. Canberra                  | 6.500          | 1.500         |
|                  | C.G. Melbourne                 | -              | 1.500         |
|                  | C.G. Sydney                    | 4.000          | 2.800         |
|                  | <b>TOTALE AUSTRALIA</b>        | <b>10.500</b>  | <b>5.800</b>  |
| Filippine        | Amb. Manila                    | 4.900          | 5.000         |
| Georgia          | Amb. Tblisi                    | 1.500          | -             |
| Giappone         | Amb. Tokyo                     | 3.000          | 1.500         |
| India            | C.G. Kolkata                   | 1.800          | 2.000         |
|                  | C.G. Mumbai                    | 9.294          | 6.000         |
|                  | Amb. New Delhi                 | 76.400         | 21.500        |
|                  | <b>TOTALE INDIA</b>            | <b>87.494</b>  | <b>29.500</b> |
| Indonesia        | Amb. Jakarta                   | 6.200          | 4.100         |
| Malaysia         | Amb. Kuala Lumpur              | 1.600          | 1.600         |
| Nuova Zelanda    | Amb. Wellington                | -              | 1.500         |
| Rep. Pop. Cinese | Amb. Pechino                   | 2.000          | 2.000         |
|                  | C.G. Hong Kong                 | -              | 2.000         |
|                  | <b>TOTALE REP. POP. CINESE</b> | <b>2.000</b>   | <b>4.000</b>  |
|                  | Thailandia                     | Amb. Bangkok   | 8.200         |
| <b>TOTALE</b>    |                                | <b>125.394</b> | <b>64.000</b> |

Fonte: DGIT - valori in Euro.

**INTERVENTI IN SITUAZIONI DI EMERGENZA**
**TAVOLA 2.38 – INTERVENTI DI TUTELA E ASSISTENZA IN FAVORE DI CITTADINI ITALIANI**
**ALL'ESTERO**

| SEZ. A) INTERVENTI DI NATURA CONSOLARE<br>COORDINATI DALLA DGIT                    | 2011          | 2012          | 2013          |
|--|---------------|---------------|---------------|
| Interventi di tutela dei cittadini italiani all'estero                             | 38.822        | 36.891        | 37.546        |
| Interventi di tutela dei cittadini europei<br>non rappresentati nei Paesi extra UE | 41            | 23            | 29            |
| Rimpatri di salme di connazionali deceduti all'estero                              | 1.227         | 1.310         | 1.328         |
| Rimpatri sanitari  | 181           | 80            | 89            |
| Ricerche connazionali scomparsi  | 1.939         | 1.694         | 1.815         |
| <b>TOTALE</b>  | <b>42.210</b> | <b>39.998</b> | <b>40.807</b> |

Fonte: DGIT

DGIT = Direzione Generale per gli Italiani all'estero e le politiche migratorie

| SEZ. B) "DOVE SIAMO NEL MONDO" | 2011    | 2012   | 2013   |
|--------------------------------|---------|--------|--------|
| Utenti registrati              | 119.018 | 80.279 | 76.197 |

| SEZ. C) INTERVENTI COORDINATI DALL'UNITÀ DI CRISI<br>IN CONTESTI DI RISCHIO | 2011         | 2012         | 2013         |
|---|--------------|--------------|--------------|
| Allarmi sanitari  | 11           | 22           | 13           |
| Attentati   | 87           | 98           | 57           |
| Atti di pirateria   | 14           | 4            | 4            |
| Crisi socio-politiche   | 157          | 195          | 153          |
| Decessi di connazionali   | 5            | 1            | 1            |
| Dirottamenti aerei  | 2            | 1            | -            |
| Disastri e calamità naturali  | 90           | 93           | 80           |
| Evacuazioni   | 6            | 3            | 3            |
| Incidenti aerei e navali  | 32           | 24           | 37           |
| Missioni e <i>Joint Survery Teams</i>                                       | 23           | 23           | 37           |
| Missioni di protezione delle Ambasciate<br>Carabinieri "Tuscania"           | 443          | 420          | 463          |
| Rimpatri sanitari   | 4            | -            | 1            |
| Rimpatri salme  | 5            | 1            | -            |
| Sequestri di connazionali   | 41           | 36           | 15           |
| Teleconferenze e videoconferenze  | 82           | 141          | 136          |
| <b>TOTALE</b>   | <b>1.002</b> | <b>1.062</b> | <b>1.000</b> |

Fonte: SEGR - Unità di Crisi.

### SERVIZI CONSOLARI

**TAVOLA 2.39 – PRINCIPALI SERVIZI CONSOLARI E AMMINISTRATIVI PER TIPOLOGIA  
E AREA GEOGRAFICA**

| AREA GEOGRAFICA       | PRINCIPALI TIPOLOGIE |                  |                            |                      |                      |                     |
|-----------------------|----------------------|------------------|----------------------------|----------------------|----------------------|---------------------|
|                       | Passaporti           | Carte d'identità | Emergency Travel Documents | Atti di stato civile | Atti di cittadinanza | Atti di navigazione |
| Unione Europea        | 86.686               | 52.823           | 11.689                     | 44.776               | 3.076                | 17.274              |
| Europa (extra UE)     | 30.748               | 15.350           | 805                        | 13.905               | 1.155                | 1.935               |
| Americhe              | 121.281              | -                | 1.101                      | 128.771              | 64.102               | 4.583               |
| Mediterraneo e M.O.   | 5.857                | -                | 589                        | 4.146                | 329                  | 2.191               |
| Africa sub-sahariana  | 5.624                | -                | 204                        | 2.884                | 325                  | 683                 |
| Asia e Oceania        | 11.751               | -                | 351                        | 6.953                | 2.442                | 7.053               |
| <b>TOTALE</b>         | <b>261.947</b>       | <b>68.173</b>    | <b>14.739</b>              | <b>201.435</b>       | <b>71.429</b>        | <b>33.719</b>       |
| variazione % sul 2012 | 17,5%                | 0,1%             | -9,2%                      | 5,5%                 | -1,3%                | 17,2%               |

Fonte: DGIT.

**TAVOLA 2.39.1 – PRINCIPALI SERVIZI CONSOLARI E AMMINISTRATIVI PER TIPOLOGIA:**
**UNIONE EUROPEA**

| PAESE / SEDE       |                           | PRINCIPALI TIPOLOGIE |                  |                            |                      |                      |                     |
|--------------------|---------------------------|----------------------|------------------|----------------------------|----------------------|----------------------|---------------------|
|                    |                           | Passaporti           | Carte d'identità | Emergency Travel Documents | Atti di stato civile | Atti di cittadinanza | Atti di navigazione |
| <b>Austria</b>     | Amb. Vienna               | 1.309                | 602              | 28                         | 694                  | 19                   |                     |
| <b>Belgio</b>      | Amb. Bruxelles            | 3.738                | 2.577            | 385                        | 1.709                | 46                   | 1.180               |
|                    | C.G. Charleroi            | 3.524                | 6.026            | 86                         | 2.811                | 76                   |                     |
|                    | <b>TOTALE BELGIO</b>      | <b>7.262</b>         | <b>8.603</b>     | <b>471</b>                 | <b>4.520</b>         | <b>122</b>           | <b>1.180</b>        |
| <b>Bulgaria</b>    | Amb. Sofia                | 110                  | 49               | 52                         | 128                  | 4                    | 49                  |
| <b>Cipro</b>       | Amb. Nicosia              | 117                  | 39               | 10                         | 57                   | 2                    | 170                 |
| <b>Croazia</b>     | Amb. Zagabria             | 420                  | 79               | 187                        | 1.191                | 649                  | 193                 |
|                    | C.G. Fiume                | 68                   | 7                | 36                         | 94                   | 25                   | 151                 |
|                    | <b>TOTALE CROAZIA</b>     | <b>488</b>           | <b>86</b>        | <b>223</b>                 | <b>1.285</b>         | <b>674</b>           | <b>344</b>          |
| <b>Danimarca</b>   | Amb. Copenaghen           | 450                  | 101              | 109                        | 149                  | 8                    | 27                  |
| <b>Estonia</b>     | Amb. Tallinn              | 29                   | 1                | 4                          | 20                   |                      | 174                 |
| <b>Finlandia</b>   | Amb. Helsinki             | 287                  | 20               | 23                         | 117                  | 12                   | 68                  |
| <b>Francia</b>     | C.G. Lione                | 2.049                | 2.380            | 18                         | 2.151                | 355                  |                     |
|                    | C.G. Marsiglia            | 1.696                | 1.245            | 80                         | 1.293                | 36                   | 3.916               |
|                    | C.G. Metz                 | 1.222                | 2.256            | 19                         | 1.467                | 436                  |                     |
|                    | C.G. Nizza                | 1.169                | 1.067            | 17                         | 829                  | 62                   | 1.184               |
|                    | C.G. Parigi               | 5.818                | 3.801            | 1.183                      | 3.804                | 400                  | 189                 |
|                    | <b>TOTALE FRANCIA</b>     | <b>11.954</b>        | <b>10.749</b>    | <b>1.317</b>               | <b>9.544</b>         | <b>1.289</b>         | <b>5.289</b>        |
| <b>Germania</b>    | Amb. Berlino              | 1.575                | 1.276            | 551                        | 765                  | 25                   | 190                 |
|                    | C.G. Colonia              | 4.874                | 2.716            | 126                        | 2.482                | 28                   |                     |
|                    | C. Dortmund               | 1.922                | 1.658            | 44                         | 1.238                | 46                   |                     |
|                    | C.G. Francoforte M.       | 5.626                | 4.862            | 98                         | 2.518                | 28                   |                     |
|                    | C. Friburgo               | 2.313                | 1.764            | 36                         | 1.094                | 13                   |                     |
|                    | C.G. Hannover             | 1.303                | 2.000            | 61                         | 856                  | 15                   | 643                 |
|                    | C.G. Monaco di B.         | 3.910                | 3.998            | 342                        | 2.456                | 40                   |                     |
|                    | C.G. Stoccarda            | 9.618                | 4.228            | 86                         | 4.202                | 62                   |                     |
|                    | Ag. C. Wolfsburg          | 427                  | 635              | 2                          | 226                  | 1                    |                     |
|                    | <b>TOTALE GERMANIA</b>    | <b>31.568</b>        | <b>23.137</b>    | <b>1.346</b>               | <b>15.837</b>        | <b>258</b>           | <b>833</b>          |
| <b>Grecia</b>      | Amb. Atene                | 498                  | 446              | 100                        | 500                  | 1                    | 1.126               |
| <b>Irlanda</b>     | Amb. Dublino              | 936                  | 186              | 135                        | 314                  | 25                   | 358                 |
| <b>Lettonia</b>    | Amb. Riga                 | 39                   | 1                | 17                         | 10                   |                      | 369                 |
| <b>Lituania</b>    | Amb. Vilnius              | 10                   |                  | 10                         | 4                    |                      | 120                 |
| <b>Lussemburgo</b> | Amb. Lussemburgo          | 1.255                | 1.521            | 17                         | 687                  | 14                   |                     |
| <b>Malta</b>       | Amb. La Valletta          | 183                  | 75               | 288                        | 11                   | 3                    | 1.328               |
| <b>Paesi Bassi</b> | C.G. Amsterdam            | 1.981                | 453              | 607                        | 715                  | 36                   | 990                 |
| <b>Polonia</b>     | Amb. Varsavia             | 259                  | 87               | 92                         | 639                  | 4                    | 58                  |
| <b>Portogallo</b>  | Amb. Lisbona              | 344                  | 235              | 309                        | 187                  | 7                    | 307                 |
| <b>Regno Unito</b> | C.G. Edimburgo            | 860                  | 208              | 93                         | 323                  | 17                   | 5                   |
|                    | C.G. Londra               | 14.893               | 1.967            | 4.041                      | 3.687                | 344                  | 289                 |
|                    | <b>TOTALE REGNO UNITO</b> | <b>15.753</b>        | <b>2.175</b>     | <b>4.134</b>               | <b>4.010</b>         | <b>361</b>           | <b>294</b>          |
| <b>Rep. Ceca</b>   | Amb. Praga                | 254                  | 135              | 491                        | 253                  | 4                    | 2                   |
| <b>Romania</b>     | Amb. Bucarest             | 416                  | 241              | 204                        | 360                  | 11                   | 1.208               |
| <b>Slovacchia</b>  | Amb. Bratislava           | 71                   | 43               | 27                         | 121                  | 2                    |                     |
| <b>Slovenia</b>    | C.G. Capodistria          | 38                   | 112              |                            | 128                  | 31                   | 237                 |
|                    | Amb. Lubiana              | 31                   | 18               |                            | 11                   | 4                    | 33                  |
|                    | <b>TOTALE SLOVENIA</b>    | <b>69</b>            | <b>130</b>       | <b>0</b>                   | <b>139</b>           | <b>35</b>            | <b>270</b>          |
| <b>Spagna</b>      | C.G. Barcellona           | 4966                 | 2051             | 818                        | 2278                 | 99                   | 2616                |
|                    | Amb. Madrid               | 5292                 | 1460             | 529                        | 1775                 | 77                   | 62                  |
|                    | <b>TOTALE SPAGNA</b>      | <b>10.258</b>        | <b>3.511</b>     | <b>1.347</b>               | <b>4.053</b>         | <b>176</b>           | <b>2.678</b>        |
| <b>Svezia</b>      | Amb. Stoccolma            | 624                  | 79               | 82                         | 240                  | 3                    | 32                  |
| <b>Ungheria</b>    | Amb. Budapest             | 162                  | 118              | 246                        | 182                  | 6                    |                     |
| <b>TOTALE</b>      |                           | <b>86.686</b>        | <b>52.823</b>    | <b>11.689</b>              | <b>44.776</b>        | <b>3.076</b>         | <b>17.274</b>       |

Fonte: DGIT.

**TAVOLA 2.39.2 – PRINCIPALI SERVIZI CONSOLARI E AMMINISTRATIVI PER TIPOLOGIA:  
EUROPA EXTRA UE**

| PAESE / SEDE                     | PRINCIPALI TIPOLOGIE |                  |                            |                      |                      |                     |
|----------------------------------|----------------------|------------------|----------------------------|----------------------|----------------------|---------------------|
|                                  | Passaporti           | Carte d'identità | Emergency Travel Documents | Atti di stato civile | Atti di cittadinanza | Atti di navigazione |
| <b>Albania</b> Amb. Tirana       | 128                  |                  | 73                         | 119                  | 4                    | 12                  |
| C.G. Valona                      | 27                   |                  | 19                         | 40                   |                      | 26                  |
| <b>TOTALE ALBANIA</b>            | <b>155</b>           |                  | <b>92</b>                  | <b>159</b>           | <b>4</b>             | <b>38</b>           |
| <b>Bielorussia</b> Amb. Minsk    | 65                   |                  | 3                          | 72                   | 1                    |                     |
| <b>Bosnia-Erzegovina</b>         |                      |                  |                            |                      |                      |                     |
| Amb. Sarajevo                    | 85                   |                  | 119                        | 101                  | 23                   |                     |
| <b>Federazione Russa</b>         |                      |                  |                            |                      |                      |                     |
| C.G. Mosca                       | 473                  |                  | 112                        | 8                    | 36                   | 80                  |
| C.G. San Pietroburgo             | 104                  |                  | 15                         | 78                   | 8                    | 646                 |
| <b>TOTALE FED. RUSSA</b>         | <b>577</b>           |                  | <b>127</b>                 | <b>86</b>            | <b>44</b>            | <b>726</b>          |
| <b>Kosovo</b> Amb. Pristina      | 51                   |                  | 6                          | 46                   |                      |                     |
| <b>Macedonia</b> Amb. Skopje     | 31                   |                  | 2                          | 21                   | 6                    |                     |
| <b>Moldova</b> Amb. Chisinau     | 64                   |                  | 20                         | 86                   | 8                    |                     |
| <b>Monaco (Principato)</b>       |                      |                  |                            |                      |                      |                     |
| Amb. Monaco                      | 783                  | 292              |                            | 173                  | 38                   | 83                  |
| <b>Montenegro</b> Amb. Podgorica | 37                   |                  | 12                         | 6                    |                      | 240                 |
| <b>Norvegia</b> Amb. Oslo        | 441                  | 78               | 43                         | 165                  | 25                   | 38                  |
| <b>Rep. di San Marino</b>        |                      |                  |                            |                      |                      |                     |
| Amb. San Marino                  | 371                  | 527              |                            | 1                    | 145                  |                     |
| <b>Serbia</b> Amb. Belgrado      | 144                  |                  | 32                         | 122                  | 10                   | 1                   |
| <b>Stato Città del Vaticano</b>  |                      |                  |                            |                      |                      |                     |
| Amb. Città del Vaticano          |                      |                  |                            | 38                   |                      |                     |
| <b>Svizzera</b> C. Basilea       | 4.781                | 2.629            | 58                         | 2.022                | 70                   |                     |
| Amb. Berna                       | 2.760                | 2.002            | 8                          | 1.291                | 39                   |                     |
| C.G. Ginevra                     | 4.933                | 2.536            | 50                         | 2.448                | 148                  |                     |
| C.G. Lugano                      | 4.735                | 2.687            | 13                         | 2.076                | 168                  | 4                   |
| C. San Gallo                     | 2.536                | 1.219            | 2                          | 1.252                | 20                   |                     |
| C.G. Zurigo                      | 7.311                | 3.380            | 28                         | 3.016                | 339                  |                     |
| <b>TOTALE SVIZZERA</b>           | <b>27.056</b>        | <b>14.453</b>    | <b>159</b>                 | <b>12.105</b>        | <b>784</b>           | <b>4</b>            |
| <b>Turchia</b> Amb. Ankara       | 87                   |                  | 8                          | 38                   | 8                    | 3                   |
| C.G. Istanbul                    | 452                  |                  | 97                         | 184                  | 30                   | 463                 |
| C. Izmir                         | 205                  |                  | 15                         | 98                   | 21                   | 154                 |
| <b>TOTALE TURCHIA</b>            | <b>744</b>           |                  | <b>120</b>                 | <b>320</b>           | <b>59</b>            | <b>620</b>          |
| <b>Ucraina</b> Amb. Kiev         | 144                  |                  | 70                         | 404                  | 8                    | 185                 |
| <b>TOTALE</b>                    | <b>30.748</b>        | <b>15.350</b>    | <b>805</b>                 | <b>13.905</b>        | <b>1.155</b>         | <b>1.935</b>        |

Fonte: DGIT.

**TAVOLA 2.39.3 – PRINCIPALI SERVIZI CONSOLARI E AMMINISTRATIVI PER TIPOLOGIA:**
**AMERICHE**

| PAESE / SEDE                             | PRINCIPALI TIPOLOGIE |                  |                            |                      |                      |                     |
|--|----------------------|------------------|----------------------------|----------------------|----------------------|---------------------|
|  | Passaporti           | Carte d'identità | Emergency Travel Documents | Atti di stato civile | Atti di cittadinanza | Atti di navigazione |
| <b>Argentina</b> C.G. Bahia Blanca       | 2.778                |                  | 1                          | 5.334                | 3.369                | 28                  |
| C.G. Buenos Aires                        | 17.799               |                  | 65                         | 16.463               | 6.032                | 679                 |
| C.G. Cordoba                             | 3.962                |                  | 5                          | 8.389                | 4.438                |                     |
| C.G. La Plata                            | 4.325                |                  |                            | 6.690                | 4.358                |                     |
| Ag. Cons. Lomas de Zamora                | 2.605                |                  |                            | 3.003                | 1.659                |                     |
| C. Mar del Plata                         | 3.049                |                  | 6                          | 2.452                | 1.677                |                     |
| C. Mendoza                               | 2.671                |                  | 1                          | 3.960                | 2.897                |                     |
| Ag. Cons. Moron                          | 2.897                |                  |                            | 3.028                | 1.764                |                     |
| C.G. Rosario                             | 5.676                |                  |                            | 8.525                | 1.735                | 18                  |
| <b>TOTALE ARGENTINA</b>                  | <b>45.762</b>        |                  | <b>78</b>                  | <b>57.844</b>        | <b>27.929</b>        | <b>725</b>          |
| <b>Bolivia</b> Amb. La Paz               | 438                  |                  | 3                          | 226                  | 172                  |                     |
| <b>Brasile</b> C. Belo Horizonte         | 1.007                |                  | 9                          | 2.528                | 1.333                |                     |
| Amb. Brasilia                            | 671                  |                  |                            | 455                  | 128                  | 2                   |
| C.G. Curitiba                            | 3.109                |                  | 5                          | 5.351                | 3.578                |                     |
| C.G. Porto Alegre                        | 4.157                |                  | 1                          | 6.332                | 4.856                | 3                   |
| C. Recife                                | 696                  |                  | 46                         | 912                  | 383                  | 19                  |
| C.G. Rio de Janeiro                      | 2.942                |                  | 45                         | 4.709                | 3.423                | 168                 |
| C.G. San Paolo                           | 7.898                |                  | 43                         | 15.926               | 9.313                | 2.036               |
| <b>TOTALE BRASILE</b>                    | <b>20.480</b>        |                  | <b>149</b>                 | <b>36.213</b>        | <b>23.014</b>        | <b>2.228</b>        |
| <b>Canada</b> C.G. Montreal              | 1.369                |                  | 4                          | 1.170                | 184                  | 64                  |
| Amb. Ottawa                              | 228                  |                  |                            | 196                  | 102                  |                     |
| C.G. Toronto                             | 3.056                |                  | 3                          | 1.946                | 1.128                |                     |
| C.G. Vancouver                           | 797                  |                  | 6                          | 661                  | 383                  | 28                  |
| <b>TOTALE CANADA</b>                     | <b>5.450</b>         |                  | <b>13</b>                  | <b>3.973</b>         | <b>1.797</b>         | <b>92</b>           |
| <b>Cile</b> Amb. Santiago                | 3.048                |                  | 14                         | 3.068                | 1.498                | 1                   |
| <b>Colombia</b> Amb. Bogotà              | 2.505                |                  | 42                         | 1.766                | 438                  | 5                   |
| <b>Costa Rica</b> Amb. San José          | 714                  |                  | 17                         | 181                  | 17                   | 243                 |
| <b>Cuba</b> Amb. L'Avana                 | 448                  |                  | 88                         | 779                  | 175                  | 1                   |
| <b>Ecuador</b> Amb. Quito                | 1.664                |                  | 12                         | 935                  | 632                  | 2                   |
| <b>El Salvador</b> Amb. San Salvador     | 305                  |                  |                            | 217                  | 116                  |                     |
| <b>Guatemala</b> Amb. Guatemala          | 601                  |                  | 2                          | 424                  | 386                  |                     |
| <b>Honduras</b> Amb. Tegucigalpa         | 202                  |                  | 1                          | 74                   | 110                  |                     |
| <b>Messico</b> Amb. Città del Messico    | 1.064                |                  | 108                        | 575                  | 86                   |                     |
| <b>Nicaragua</b> Amb. Managua            | 184                  |                  | 2                          | 49                   | 13                   |                     |
| <b>Panama</b> Amb. Panama                | 737                  |                  | 8                          | 430                  | 179                  | 17                  |
| <b>Paraguay</b> Amb. Asunción            | 779                  |                  | 2                          | 741                  | 473                  |                     |
| <b>Perù</b> Amb. Lima                    | 2.384                |                  | 57                         | 1.268                | 1.572                | 60                  |
| <b>Rep. Dominicana</b> Amb. S. Domingo   | 927                  |                  | 54                         | 1.042                | 55                   | 48                  |
| <b>Stati Uniti d'America</b> C.G. Boston | 939                  |                  | 16                         | 409                  | 162                  | 4                   |
| C.G. Chicago                             | 994                  |                  | 8                          | 718                  | 279                  |                     |
| C. Detroit                               | 532                  |                  | 5                          | 545                  | 242                  |                     |
| C.G. Philadelphia                        | 1.169                |                  | 6                          | 667                  | 374                  | 17                  |
| C.G. Houston                             | 569                  |                  | 13                         | 299                  | 122                  | 488                 |
| C.G. Los Angeles                         | 1.672                |                  | 73                         | 614                  | 531                  | 5                   |
| C.G. Miami                               | 2.425                |                  | 100                        | 432                  | 353                  | 391                 |
| C.G. New York                            | 2.951                |                  | 112                        | 1.454                | 910                  | 71                  |
| C. Newark                                | 1.192                |                  | 15                         | 610                  | 173                  | 51                  |
| C.G. San Francisco                       | 1.288                |                  | 54                         | 1.194                | 520                  | 8                   |
| Amb. Washington                          | 510                  |                  | 8                          | 208                  | 77                   |                     |
| <b>TOTALE U.S.A.</b>                     | <b>14.241</b>        |                  | <b>410</b>                 | <b>7.150</b>         | <b>3.743</b>         | <b>1.035</b>        |
| <b>Uruguay</b> C. Montevideo             | 4.806                |                  | 9                          | 2.987                | 1.036                | 32                  |
| <b>Venezuela</b> C.G. Caracas            | 13.195               |                  | 29                         | 7.873                | 532                  | 61                  |
| C. Maracaibo                             | 1.347                |                  | 3                          | 956                  | 129                  | 33                  |
| <b>TOTALE VENEZUELA</b>                  | <b>14.542</b>        |                  | <b>32</b>                  | <b>8.829</b>         | <b>661</b>           | <b>94</b>           |
| <b>TOTALE</b>                            | <b>121.281</b>       | <b>0</b>         | <b>1.101</b>               | <b>128.771</b>       | <b>64.102</b>        | <b>4.583</b>        |

Fonte: DGIT.

**TAVOLA 2.39.4 – PRINCIPALI SERVIZI CONSOLARI E AMMINISTRATIVI PER TIPOLOGIA:  
MEDITERRANEO E MEDIO ORIENTE**

| PAESE / SEDE          |                              | PRINCIPALI TIPOLOGIE |                  |                            |                      |                      |                     |
|-----------------------|------------------------------|----------------------|------------------|----------------------------|----------------------|----------------------|---------------------|
|                       |                              | Passaporti           | Carte d'identità | Emergency Travel Documents | Atti di stato civile | Atti di cittadinanza | Atti di navigazione |
| <b>Algeria</b>        | Amb. Algeri                  | 138                  |                  | 21                         | 96                   | 4                    | 131                 |
| <b>Arabia Saudita</b> | C.G. Gedda                   | 69                   |                  |                            | 15                   | 1                    | 36                  |
|                       | Amb. Riad                    | 94                   |                  |                            | 24                   | 4                    | 9                   |
|                       | <b>TOTALE ARABIA SAUDITA</b> | <b>163</b>           |                  | <b>0</b>                   | <b>39</b>            | <b>5</b>             | <b>45</b>           |
| <b>Bahreïn</b>        | Amb. Manama                  | 76                   |                  | 2                          | 14                   | 2                    | 61                  |
| <b>Egitto</b>         | Amb. Il Cairo                | 691                  |                  | 96                         | 487                  | 47                   | 158                 |
| <b>Emirati Arabi</b>  | Amb. Abu Dhabi               | 252                  |                  | 2                          | 43                   | 5                    | 98                  |
|                       | C.G. Dubai                   | 955                  |                  | 15                         | 210                  | 17                   | 808                 |
|                       | <b>TOTALE EMIRATI ARABI</b>  | <b>1.207</b>         |                  | <b>8</b>                   | <b>157</b>           | <b>40</b>            | <b>423</b>          |
| <b>Gerusalemme</b>    | C.G. Gerusalemme             | 296                  |                  | 17                         | 198                  | 8                    |                     |
| <b>Giordania</b>      | Amb. Amman                   | 167                  |                  | 1                          | 50                   | 14                   | 171                 |
| <b>Iran</b>           | Amb. Teheran                 | 78                   |                  |                            | 31                   | 5                    |                     |
| <b>Iraq</b>           | Amb. Baghdad                 | 7                    |                  |                            |                      |                      |                     |
| <b>Israele</b>        | Amb. Tel Aviv                | 1.020                |                  | 21                         | 644                  | 30                   | 72                  |
| <b>Kuwait</b>         | Amb. Al Kuwait               | 63                   |                  |                            | 6                    | 5                    | 8                   |
| <b>Libano</b>         | Amb. Beirut                  | 398                  |                  | 7                          | 170                  | 40                   | 25                  |
| <b>Libia</b>          | C.G. Tripoli                 | 194                  |                  | 7                          | 69                   | 54                   | 220                 |
| <b>Marocco</b>        | C.G. Casablanca              | 553                  |                  | 101                        | 1.233                | 37                   | 47                  |
|                       | Amb. Rabat                   | 74                   |                  | 36                         | 119                  | 17                   |                     |
|                       | <b>TOTALE MAROCCO</b>        | <b>627</b>           |                  | <b>137</b>                 | <b>1.352</b>         | <b>54</b>            | <b>47</b>           |
| <b>Oman</b>           | Amb. Mascate                 | 62                   |                  | 4                          | 5                    | 1                    | 254                 |
| <b>Qatar</b>          | Amb. Doha                    | 203                  |                  |                            | 21                   | 5                    |                     |
| <b>Siria</b>          | Amb. Damasco                 |                      |                  |                            | 9                    |                      |                     |
| <b>Tunisia</b>        | Amb. Tunisi                  | 447                  |                  | 259                        | 696                  | 32                   | 93                  |
| <b>Yemen</b>          | Amb. Sana'a                  | 20                   |                  |                            | 6                    | 1                    |                     |
| <b>TOTALE</b>         |                              | <b>5.857</b>         | <b>0</b>         | <b>589</b>                 | <b>4.146</b>         | <b>329</b>           | <b>2.191</b>        |

Fonte: DGIT.



**TAVOLA 2.39.5 – PRINCIPALI SERVIZI CONSOLARI E AMMINISTRATIVI PER TIPOLOGIA:**
**AFRICA SUB-SAHARIANA**

| PAESE / SEDE           |                          | PRINCIPALI TIPOLOGIE |                  |                            |                      |                      |                     |
|------------------------|--------------------------|----------------------|------------------|----------------------------|----------------------|----------------------|---------------------|
|                        |                          | Passaporti           | Carte d'identità | Emergency Travel Documents | Atti di stato civile | Atti di cittadinanza | Atti di navigazione |
| <b>Angola</b>          | Amb. Luanda              | 64                   |                  | 92                         | 14                   | 7                    | 27                  |
| <b>Camerun</b>         | Amb. Yaoundè             | 75                   |                  |                            | 26                   | 3                    | 14                  |
| <b>Congo</b>           | Amb. Brazzaville         | 72                   |                  |                            | 28                   | 8                    | 49                  |
| <b>Costa d'Avorio</b>  | Amb. Abidjan             | 89                   |                  | 1                          | 65                   | 3                    | 57                  |
| <b>Eritrea</b>         | Amb. Asmara              | 117                  |                  |                            | 54                   | 7                    |                     |
| <b>Etiopia</b>         | Amb. Addis Abeba         | 283                  |                  | 7                          | 124                  | 13                   | 13                  |
| <b>Gabon</b>           | Amb. Libreville          | 27                   |                  |                            |                      |                      |                     |
| <b>Ghana</b>           | Amb. Accra               | 123                  |                  | 16                         | 68                   |                      | 102                 |
| <b>Kenya</b>           | Amb. Nairobi             | 359                  |                  | 25                         | 339                  | 3                    | 32                  |
| <b>Mozambico</b>       | Amb. Maputo              | 127                  |                  | 2                          | 1                    | 2                    | 25                  |
| <b>Nigeria</b>         | Amb. Abuja               | 105                  |                  | 1                          | 15                   | 4                    |                     |
|                        | C.G. Lagos               | 165                  |                  | 3                          | 49                   | 3                    | 96                  |
|                        | <b>TOTALE NIGERIA</b>    | <b>270</b>           |                  | <b>4</b>                   | <b>64</b>            | <b>7</b>             | <b>96</b>           |
| <b>Rep. Dem. Congo</b> | Amb. Kinshasa            | 122                  |                  | 1                          | 46                   | 3                    |                     |
| <b>Senegal</b>         | Amb. Dakar               | 188                  |                  | 26                         | 182                  | 7                    | 179                 |
| <b>Sud Africa</b>      | C. Capetown              | 981                  |                  | 7                          | 388                  | 107                  | 53                  |
|                        | C.G. Johannesburg        | 1.950                |                  | 7                          | 1.013                | 90                   | 28                  |
|                        | Amb. Pretoria            | 340                  |                  |                            | 320                  | 35                   |                     |
|                        | <b>TOTALE SUD AFRICA</b> | <b>3.271</b>         |                  | <b>14</b>                  | <b>1.721</b>         | <b>232</b>           | <b>81</b>           |
| <b>Sudan</b>           | Amb. Khartoum            | 35                   |                  |                            | 5                    | 2                    |                     |
| <b>Tanzania</b>        | Amb. Dar es Salaam       | 103                  |                  | 9                          | 48                   |                      | 8                   |
| <b>Uganda</b>          | Amb. Kampala             | 127                  |                  | 2                          | 52                   | 8                    |                     |
| <b>Zambia</b>          | Amb. Lusaka              | 97                   |                  | 2                          | 31                   | 5                    |                     |
| <b>Zimbabwe</b>        | Amb. Harare              | 75                   |                  | 3                          | 16                   | 15                   |                     |
| <b>TOTALE</b>          |                          | <b>5.624</b>         | <b>0</b>         | <b>204</b>                 | <b>2.884</b>         | <b>325</b>           | <b>683</b>          |

Fonte: DGIT.

**TAVOLA 2.39.6 – PRINCIPALI SERVIZI CONSOLARI E AMMINISTRATIVI PER TIPOLOGIA:  
 ASIA E OCEANIA**

| PAESE / SEDE            |                                | PRINCIPALI TIPOLOGIE |                  |                            |                      |                      |                     |
|-------------------------|--------------------------------|----------------------|------------------|----------------------------|----------------------|----------------------|---------------------|
|                         |                                | Passaporti           | Carte d'identità | Emergency Travel Documents | Atti di stato civile | Atti di cittadinanza | Atti di navigazione |
| <b>Afghanistan</b>      | Amb. Kabul                     | 24                   |                  |                            |                      |                      |                     |
| <b>Armenia</b>          | Amb. Jerevan                   | 15                   |                  | 2                          | 6                    | 2                    |                     |
| <b>Australia</b>        | C. Adelaide                    | 678                  |                  |                            | 628                  | 531                  | 1                   |
|                         | C. Brisbane                    | 537                  |                  | 18                         | 408                  | 57                   | 96                  |
|                         | Amb. Canberra                  | 133                  |                  | 2                          | 117                  | 87                   |                     |
|                         | C.G. Melbourne                 | 2.022                |                  | 11                         | 1.064                | 559                  | 10                  |
|                         | C. Perth                       | 883                  |                  | 1                          | 536                  | 374                  | 49                  |
|                         | C.G. Sydney                    | 2.061                |                  | 13                         | 1.732                | 711                  | 58                  |
|                         | <b>TOTALE AUSTRALIA</b>        | <b>6.314</b>         |                  | <b>45</b>                  | <b>4.485</b>         | <b>2.319</b>         | <b>214</b>          |
| <b>Azerbaijan</b>       | Amb. Baku                      | 24                   |                  | 1                          |                      | 3                    |                     |
| <b>Bangladesh</b>       | Amb. Dhaka                     | 33                   |                  | 1                          | 10                   | 1                    |                     |
| <b>Corea</b>            | Amb. Seoul                     | 61                   |                  | 1                          | 43                   | 4                    | 420                 |
| <b>Filippine</b>        | Amb. Manila                    | 211                  |                  | 14                         | 225                  | 6                    | 1.137               |
| <b>Georgia</b>          | Amb. Tblisi                    | 30                   |                  | 1                          | 18                   | 4                    | 2                   |
| <b>Giappone</b>         | C.G. Osaka                     | 116                  |                  | 1                          | 66                   | 4                    | 144                 |
|                         | Amb. Tokyo                     | 254                  |                  | 6                          | 162                  | 1                    | 262                 |
|                         | <b>TOTALE GIAPPONE</b>         | <b>370</b>           |                  | <b>7</b>                   | <b>228</b>           | <b>5</b>             | <b>406</b>          |
| <b>India</b>            | C.G. Kolkata                   | 22                   |                  | 2                          | 9                    |                      | 400                 |
|                         | C.G. Mumbai                    | 102                  |                  | 8                          | 41                   | 7                    | 994                 |
|                         | Amb. New Delhi                 | 71                   |                  | 34                         | 54                   | 1                    | 664                 |
|                         | <b>TOTALE INDIA</b>            | <b>195</b>           |                  | <b>44</b>                  | <b>104</b>           | <b>8</b>             | <b>2.058</b>        |
| <b>Indonesia</b>        | Amb. Jakarta                   | 268                  |                  | 17                         | 99                   | 3                    | 15                  |
| <b>Kazakhstan</b>       | Amb. Astana                    | 120                  |                  | 2                          | 13                   |                      | 1                   |
| <b>Malaysia</b>         | Amb. Kuala Lumpur              | 184                  |                  | 17                         | 58                   |                      | 149                 |
| <b>Myanmar</b>          | Amb. Yangon                    | 22                   |                  | 1                          | 2                    |                      |                     |
| <b>Nuova Zelanda</b>    | Amb. Wellington                | 281                  |                  | 3                          | 105                  | 15                   | 12                  |
| <b>Pakistan</b>         | Amb. Islamabad                 | 30                   |                  |                            | 1                    |                      |                     |
|                         | C. Karachi                     | 17                   |                  |                            | 6                    | 3                    | 25                  |
|                         | <b>TOTALE PAKISTAN</b>         | <b>47</b>            |                  |                            | <b>7</b>             | <b>3</b>             | <b>25</b>           |
| <b>Rep. Pop. Cinese</b> | C.G. Canton                    | 293                  |                  | 15                         | 77                   | 8                    | 26                  |
|                         | C.G. Hong Kong                 | 626                  |                  | 14                         | 173                  | 11                   | 892                 |
|                         | Amb. Pechino                   | 295                  |                  | 12                         | 240                  | 7                    | 97                  |
|                         | C.G. Shanghai                  | 709                  |                  | 17                         | 165                  |                      | 713                 |
|                         | <b>TOTALE REP. POP. CINESE</b> | <b>1.923</b>         |                  | <b>58</b>                  | <b>655</b>           | <b>26</b>            | <b>1.728</b>        |
| <b>Singapore</b>        | Amb. Singapore                 | 512                  |                  | 3                          | 107                  | 8                    | 375                 |
| <b>Sri Lanka</b>        | Amb. Colombo                   | 57                   |                  | 6                          | 90                   | 6                    | 412                 |
| <b>Taiwan</b>           | DDS Taipei                     | 77                   |                  | 1                          | 58                   | 6                    | 60                  |
| <b>Thailandia</b>       | Amb. Bangkok                   | 872                  |                  | 114                        | 544                  | 17                   | 24                  |
| <b>Uzbekistan</b>       | Amb. Tashkent                  | 5                    |                  | 1                          | 14                   | 1                    |                     |
| <b>Vietnam</b>          | Amb. Hanoi                     | 106                  |                  | 12                         | 82                   | 5                    | 15                  |
| <b>TOTALE</b>           |                                | <b>11.751</b>        | <b>0</b>         | <b>351</b>                 | <b>6.953</b>         | <b>2.442</b>         | <b>7.053</b>        |

Fonte: DGIT.

**DETENUTI ITALIANI**
**TAVOLA 2.40 – DETENUTI ITALIANI ALL'ESTERO PER SITUAZIONE GIUDIZIARIA E AREA**
**GEOGRAFICA**

| AREA GEOGRAFICA      | In attesa di estradizione | In attesa di giudizio | Condannati | TOTALE       |
|----------------------|---------------------------|-----------------------|------------|--------------|
| Unione Europea       | 18                        | 2.146                 | 461        | <b>2.625</b> |
| Europa (extra UE)    | 4                         | 132                   | 25         | <b>161</b>   |
| Americhe             | 9                         | 317                   | 164        | <b>490</b>   |
| Mediterraneo e M. O. | 3                         | 36                    | 20         | <b>59</b>    |
| Africa sub-sahariana |                           | 9                     | 3          | <b>12</b>    |
| Asia e Oceania       |                           | 56                    | 19         | <b>75</b>    |
| <b>TOTALE</b>        | <b>34</b>                 | <b>2.696</b>          | <b>692</b> | <b>3.422</b> |

Fonte: DGIT.

**TAVOLA 2.40.1 – DETENUTI ITALIANI ALL'ESTERO PER SITUAZIONE GIUDIZIARIA E PAESE:**
**UNIONE EUROPEA**

| PAESE           | In attesa di estradizione | In attesa di giudizio | Condannati | TOTALE       |
|-----------------|---------------------------|-----------------------|------------|--------------|
| Austria         |                           | 52                    |            | <b>52</b>    |
| Belgio          |                           | 196                   | 82         | <b>278</b>   |
| Bulgaria        |                           | 7                     | 4          | <b>11</b>    |
| Cipro           |                           | 1                     |            | <b>1</b>     |
| Croazia         |                           | 4                     |            | <b>4</b>     |
| Danimarca       |                           | 2                     | 1          | <b>3</b>     |
| Finlandia       |                           | 1                     |            | <b>1</b>     |
| Francia         |                           | 196                   | 52         | <b>248</b>   |
| Germania        | 8                         | 1.074                 | 136        | <b>1.218</b> |
| Grecia          |                           | 33                    |            | <b>33</b>    |
| Irlanda         |                           | 3                     |            | <b>3</b>     |
| Lettonia        |                           |                       | 1          | <b>1</b>     |
| Lussemburgo     |                           | 5                     | 8          | <b>13</b>    |
| Malta           |                           | 20                    | 13         | <b>33</b>    |
| Paesi Bassi     |                           | 13                    |            | <b>13</b>    |
| Polonia         |                           | 1                     | 4          | <b>5</b>     |
| Portogallo      |                           | 39                    | 1          | <b>40</b>    |
| Regno Unito     |                           | 31                    | 13         | <b>44</b>    |
| Repubblica Ceca |                           | 1                     | 1          | <b>2</b>     |
| Romania         |                           | 18                    | 9          | <b>27</b>    |
| Slovacchia      |                           |                       | 1          | <b>1</b>     |
| Slovenia        |                           | 7                     | 1          | <b>8</b>     |
| Spagna          | 10                        | 433                   | 131        | <b>574</b>   |
| Svezia          |                           | 4                     | 1          | <b>5</b>     |
| Ungheria        |                           | 5                     | 2          | <b>7</b>     |
| <b>TOTALE</b>   | <b>18</b>                 | <b>2.146</b>          | <b>461</b> | <b>2.625</b> |

Fonte: DGIT.

**TAVOLA 2.40.2 – DETENUTI ITALIANI ALL'ESTERO PER SITUAZIONE GIUDIZIARIA E PAESE:  
EUROPA EXTRA UE**

| PAESE             | In attesa di estradizione | In attesa di giudizio | Condannati | TOTALE     |
|-------------------|---------------------------|-----------------------|------------|------------|
| Albania           | 2                         | 19                    | 3          | <b>24</b>  |
| Bosnia-Erzegovina |                           | 2                     |            | <b>2</b>   |
| Kosovo            |                           | 1                     |            | <b>1</b>   |
| Macedonia         |                           | 3                     | 2          | <b>5</b>   |
| Moldova           |                           | 1                     | 1          | <b>2</b>   |
| Monaco            | 1                         | 1                     | 6          | <b>8</b>   |
| Montenegro        |                           |                       | 3          | <b>3</b>   |
| Norvegia          |                           |                       | 1          | <b>1</b>   |
| San Marino        |                           | 2                     |            | <b>2</b>   |
| Serbia            |                           |                       | 3          | <b>3</b>   |
| Svizzera          | 1                         | 99                    | 4          | <b>104</b> |
| Turchia           |                           | 3                     | 1          | <b>4</b>   |
| Ucraina           |                           | 1                     | 1          | <b>2</b>   |
| <b>TOTALE</b>     | <b>4</b>                  | <b>132</b>            | <b>25</b>  | <b>161</b> |

Fonte: DGIT.

**TAVOLA 2.40.3 – DETENUTI ITALIANI ALL'ESTERO PER SITUAZIONE GIUDIZIARIA E PAESE:  
AMERICHE**

| PAESE                 | In attesa di estradizione | In attesa di giudizio | Condannati | TOTALE     |
|-----------------------|---------------------------|-----------------------|------------|------------|
| Argentina             |                           | 45                    | 12         | <b>57</b>  |
| Bolivia               |                           | 10                    |            | <b>10</b>  |
| Brasile               | 4                         | 61                    | 22         | <b>87</b>  |
| Canada                |                           | 3                     | 1          | <b>4</b>   |
| Cile                  |                           | 3                     | 1          | <b>4</b>   |
| Colombia              | 2                         | 18                    | 18         | <b>38</b>  |
| Costa Rica            |                           | 6                     | 3          | <b>9</b>   |
| Cuba                  | 2                         |                       | 2          | <b>4</b>   |
| Ecuador               |                           | 16                    | 2          | <b>18</b>  |
| Guatemala             |                           | 2                     |            | <b>2</b>   |
| Honduras              |                           | 1                     |            | <b>1</b>   |
| Messico               |                           | 6                     | 3          | <b>9</b>   |
| Nicaragua             |                           | 3                     |            | <b>3</b>   |
| Panama                |                           | 10                    |            | <b>10</b>  |
| Paraguay              |                           | 3                     |            | <b>3</b>   |
| Perù                  |                           | 33                    | 16         | <b>49</b>  |
| Repubblica Dominicana |                           | 13                    | 5          | <b>18</b>  |
| Stati Uniti d'America |                           | 45                    | 36         | <b>81</b>  |
| Uruguay               | 1                         | 2                     |            | <b>3</b>   |
| Venezuela             |                           | 37                    | 43         | <b>80</b>  |
| <b>TOTALE</b>         | <b>9</b>                  | <b>317</b>            | <b>164</b> | <b>490</b> |

Fonte: DGIT.

**TAVOLA 2.40.4 – DETENUTI ITALIANI ALL'ESTERO PER SITUAZIONE GIUDIZIARIA E PAESE:  
MEDITERRANEO E MEDIO ORIENTE**

| PAESE               | In attesa di estradizione | In attesa di giudizio | Condannati | TOTALE    |
|---------------------|---------------------------|-----------------------|------------|-----------|
| Algeria             | 1                         |                       |            | <b>1</b>  |
| Emirati Arabi Uniti |                           | 18                    | 3          | <b>21</b> |
| Giordania           |                           |                       | 1          | <b>1</b>  |
| Marocco             | 1                         | 8                     | 9          | <b>18</b> |
| Oman                |                           | 1                     |            | <b>1</b>  |
| Tunisia             | 1                         | 9                     | 7          | <b>17</b> |
| <b>TOTALE</b>       | <b>3</b>                  | <b>36</b>             | <b>20</b>  | <b>59</b> |

Fonte: DGIT.

**TAVOLA 2.40.5 – DETENUTI ITALIANI ALL'ESTERO PER SITUAZIONE GIUDIZIARIA E PAESE:  
AFRICA SUB-SAHARIANA**

| PAESE              | In attesa di estradizione | In attesa di giudizio | Condannati | TOTALE    |
|--------------------|---------------------------|-----------------------|------------|-----------|
| Burundi            |                           | 1                     |            | <b>1</b>  |
| Camerun            |                           | 1                     |            | <b>1</b>  |
| Costa d'Avorio     |                           | 1                     |            | <b>1</b>  |
| Eritrea            |                           |                       | 1          | <b>1</b>  |
| Ghana              |                           | 1                     |            | <b>1</b>  |
| Guinea Equatoriale |                           |                       | 1          | <b>1</b>  |
| Senegal            |                           | 1                     |            | <b>1</b>  |
| Sud Africa         |                           | 3                     | 1          | <b>4</b>  |
| Togo               |                           | 1                     |            | <b>1</b>  |
| <b>TOTALE</b>      | <b>0</b>                  | <b>9</b>              | <b>3</b>   | <b>12</b> |

Fonte: DGIT.

**TAVOLA 2.40.6 – DETENUTI ITALIANI ALL'ESTERO PER SITUAZIONE GIUDIZIARIA E PAESE:  
ASIA E OCEANIA**

| PAESE                      | In attesa di estradizione | In attesa di giudizio | Condannati | TOTALE    |
|----------------------------|---------------------------|-----------------------|------------|-----------|
| Australia                  |                           | 25                    | 3          | <b>28</b> |
| Filippine                  |                           | 2                     |            | <b>2</b>  |
| Giappone                   |                           | 3                     | 1          | <b>4</b>  |
| Kazakhstan                 |                           |                       | 1          | <b>1</b>  |
| India                      |                           | 5                     | 5          | <b>10</b> |
| Indonesia                  |                           |                       | 4          | <b>4</b>  |
| Malaysia                   |                           | 1                     |            | <b>1</b>  |
| Nepal                      |                           |                       | 1          | <b>1</b>  |
| Nuova Zelanda              |                           | 1                     |            | <b>1</b>  |
| Pakistan                   |                           | 2                     |            | <b>2</b>  |
| Repubblica Popolare Cinese |                           | 9                     |            | <b>9</b>  |
| Sri Lanka                  |                           | 1                     | 1          | <b>2</b>  |
| Taiwan                     |                           | 1                     |            | <b>1</b>  |
| Thailandia                 |                           | 6                     | 3          | <b>9</b>  |
| <b>TOTALE</b>              | <b>0</b>                  | <b>56</b>             | <b>19</b>  | <b>75</b> |

Fonte: DGIT.

## SOTTRAZIONE INTERNAZIONALE DI MINORI

**TAVOLA 2.41 A) – CASI DI ASSISTENZA A MINORI CONTESI ITALIANI TRATTATI DAL MAE**

| <b>TIPOLOGIA</b>                           |            |
|--|------------|
| Assistenza a minori                        | 106        |
| Diritto di visita                          | 32         |
| Prevenzione della sottrazione              | 10         |
| Sottrazione di minore residente all'estero | 28         |
| Altro                                      | 24         |
| <b>TOTALE</b>                              | <b>200</b> |

Fonte: DGIT

Dati riferiti alle segnalazioni pervenute al MAE. Per ulteriori dati su casi di regolamentazione del diritto di visita tra Paesi in cui sono in vigore la Convenzione de L'Aja 25.10.1980 e il Reg. (CE) 2201/2003, si suggerisce di far riferimento alle statistiche pubblicate periodicamente dal Ministero della Giustizia.

**TAVOLA 2.41 B) – CASI DI SOTTRAZIONE INTERNAZIONALE DI MINORI ITALIANI TRATTATI DAL MAE: DISTRIBUZIONE PER AREA GEOGRAFICA**

| <b>AREA GEOGRAFICA</b> | <b>2011</b> | <b>di cui nuovi</b> | <b>2012</b> | <b>di cui nuovi</b> | <b>2013</b> | <b>di cui nuovi</b> |
|------------------------|-------------|---------------------|-------------|---------------------|-------------|---------------------|
| Unione Europea         | 106         | 18                  | 87          | 20                  | 64          | 21                  |
| Europa (extra UE)      | 50          | 5                   | 47          | 9                   | 37          | 12                  |
| Americhe               | 87          | 16                  | 97          | 24                  | 68          | 25                  |
| Mediterraneo e M.O.    | 33          | 14                  | 28          | 8                   | 28          | 7                   |
| Africa sub-sahariana   | 6           | 1                   | 8           | 3                   | 3           |                     |
| Asia e Oceania         | 18          | 4                   | 19          | 3                   | 15          | 6                   |
| <b>TOTALE</b>          | <b>300</b>  | <b>58</b>           | <b>286</b>  | <b>67</b>           | <b>215</b>  | <b>71</b>           |

Fonte: DGIT

Dati riferiti alle segnalazioni pervenute al MAE. Per ulteriori dati su casi di sottrazione tra Paesi in cui sono in vigore la Convenzione de L'Aja 25.10.1980 e il Reg. (CE) 2201/2003 si suggerisce di far riferimento alle statistiche pubblicate periodicamente dal Ministero della Giustizia.

Nel confronto tra aree geografiche occorre tener presente l'ingresso della Croazia in Unione Europea nel 2013 e la conseguente uscita dall'area extra UE.

**TAVOLA 2.41.1 – CASI DI sotTRAZIONE INTERNAZIONALE DI MINORI ITALIANI TRATTATI  
DAL MAE: UNIONE EUROPEA**

| PAESE           | 2011       | di cui nuovi | 2012      | di cui nuovi | 2013      | di cui nuovi |
|-----------------|------------|--------------|-----------|--------------|-----------|--------------|
| Austria         | 1          |              | 1         |              | 2         | 1            |
| Belgio          | 1          |              | 1         |              |           |              |
| Bulgaria        | 2          |              | 2         |              | 1         |              |
| Croazia*        | 3          | 2            | 2         |              | 1         |              |
| Danimarca       | 3          |              | 2         |              | 2         | 2            |
| Estonia         | 2          | 1            | 2         |              | 1         |              |
| Finlandia       | 2          |              | 2         | 1            |           |              |
| Francia         | 1          |              | 1         |              | 3         | 3            |
| Germania        | 8          | 4            | 9         | 1            | 2         |              |
| Irlanda         | 1          |              |           |              |           |              |
| Lettonia        | 1          |              | 1         |              | 1         |              |
| Lituania        | 2          | 1            | 2         |              | 2         |              |
| Malta           | 1          |              |           |              |           |              |
| Paesi Bassi     | 1          |              | 1         |              |           |              |
| Polonia         | 23         | 2            | 12        | 8            | 12        | 2            |
| Portogallo      | 2          |              | 1         |              | 3         | 2            |
| Regno Unito     | 10         | 3            | 9         | 1            | 3         | 1            |
| Repubblica Ceca | 3          | 1            | 3         |              | 3         | 1            |
| Romania         | 17         | 1            | 10        | 3            | 10        | 4            |
| Slovacchia      | 9          | 1            | 13        | 4            | 9         |              |
| Slovenia        | 2          |              | 2         |              | 2         | 1            |
| Spagna          | 9          |              | 9         | 1            | 3         | 2            |
| Svezia          |            |              |           |              | 1         | 1            |
| Ungheria        | 5          | 4            | 4         | 1            | 3         | 1            |
| <b>TOTALE</b>   | <b>109</b> | <b>20</b>    | <b>89</b> | <b>20</b>    | <b>64</b> | <b>21</b>    |

Fonte: DGIT.

\* L'ingresso della Croazia nell'Unione Europea è avvenuto nel 2013, ma per esigenze di comparazione viene riportato in questa tavola anche il dato dell'anno precedente.

**TAVOLA 2.41.2 – CASI DI sotTRAZIONE INTERNAZIONALE DI MINORI ITALIANI TRATTATI  
DAL MAE: EUROPA (EXTRA UE)**

| PAESE              | 2011      | di cui nuovi | 2012      | di cui nuovi | 2013      | di cui nuovi |
|--------------------|-----------|--------------|-----------|--------------|-----------|--------------|
| Bielorussia        | 2         |              | 3         | 1            | 3         |              |
| Federazione Russa  | 18        | 1            | 22        | 4            | 20        | 8            |
| Kosovo             | 1         |              | 1         |              |           |              |
| Moldova            | 3         | 2            | 4         | 1            | 4         | 1            |
| Rep. di San Marino | 2         |              | 2         |              | 1         |              |
| Serbia             | 1         |              | 1         |              |           |              |
| Svizzera           | 3         |              | 4         | 1            | 3         | 2            |
| Turchia            | 1         |              | 1         |              |           |              |
| Ucraina            | 16        |              | 7         | 2            | 6         | 1            |
| <b>TOTALE</b>      | <b>47</b> | <b>3</b>     | <b>45</b> | <b>9</b>     | <b>37</b> | <b>12</b>    |

Fonte: DGIT.

**TAVOLA 2.41.3 – CASI DI SOTTRAZIONE INTERNAZIONALE DI MINORI ITALIANI TRATTATI  
DAL MAE: AMERICHE**

| PAESE                 | 2011      | di cui nuovi | 2012      | di cui nuovi | 2013      | di cui nuovi |
|-----------------------|-----------|--------------|-----------|--------------|-----------|--------------|
| Argentina             | 5         |              | 4         |              | 3         | 1            |
| Bolivia               | 1         |              | 1         |              | 2         | 2            |
| Brasile               | 11        | 1            | 11        | 4            | 14        | 8            |
| Canada                | 1         |              | 1         |              |           |              |
| Cile                  | 2         |              | 2         |              |           |              |
| Colombia              | 5         | 1            | 2         |              | 1         |              |
| Costa Rica            | 3         | 1            | 3         |              | 2         | 1            |
| Cuba                  | 14        | 1            | 15        | 3            | 9         | 4            |
| Ecuador               | 3         |              | 4         | 2            | 4         | 1            |
| Messico               | 6         | 1            | 7         | 1            | 4         | 2            |
| Perù                  | 5         | 3            | 6         |              | 5         | 2            |
| Rep. Dominicana       | 6         |              | 12        | 6            | 7         |              |
| Stati Uniti D'America | 15        | 5            | 18        | 5            | 8         | 3            |
| Uruguay               | 2         |              | 2         | 1            | 2         |              |
| Venezuela             | 8         | 3            | 9         | 2            | 7         | 1            |
| <b>TOTALE</b>         | <b>87</b> | <b>16</b>    | <b>97</b> | <b>24</b>    | <b>68</b> | <b>25</b>    |

Fonte: DGIT.

**TAVOLA 2.41.4 – CASI DI SOTTRAZIONE INTERNAZIONALE DI MINORI ITALIANI TRATTATI  
DAL MAE: MEDITERRANEO E MEDIO ORIENTE**

| PAESE         | 2011      | di cui nuovi | 2012      | di cui nuovi | 2013      | di cui nuovi |
|---------------|-----------|--------------|-----------|--------------|-----------|--------------|
| Algeria       | 2         |              | 1         |              |           |              |
| Egitto        | 4         | 2            | 2         | 1            | 3         | 1            |
| Iran          | 1         |              |           |              | 1         | 1            |
| Libano        | 5         | 1            | 4         |              | 4         |              |
| Marocco       | 11        | 7            | 9         | 4            | 11        | 3            |
| Siria         | 1         | 1            | 1         |              | 1         |              |
| Tunisia       | 9         | 3            | 11        | 3            | 8         | 2            |
| <b>TOTALE</b> | <b>33</b> | <b>14</b>    | <b>28</b> | <b>8</b>     | <b>28</b> | <b>7</b>     |

Fonte: DGIT.

**TAVOLA 2.41.5 – CASI DI SOTTRAZIONE INTERNAZIONALE DI MINORI ITALIANI TRATTATI  
DAL MAE: AFRICA SUB-SAHARIANA**

| PAESE         | 2011     | di cui nuovi | 2012     | di cui nuovi | 2013     | di cui nuovi |
|---------------|----------|--------------|----------|--------------|----------|--------------|
| Etiopia       | 1        |              | 1        |              |          |              |
| Kenya         | 1        |              | 1        |              |          |              |
| Nigeria       | 1        |              | 4        | 3            | 2        |              |
| Senegal       | 2        | 1            | 2        |              | 1        |              |
| Sud Africa    | 1        |              |          |              |          |              |
| <b>TOTALE</b> | <b>6</b> | <b>1</b>     | <b>8</b> | <b>3</b>     | <b>3</b> | <b>0</b>     |

Fonte: DGIT.



**TAVOLA 2.41.6 – CASI DI sottrazione internazionale di minori italiani trattati**
**DAL MAE: ASIA E OCEANIA**

| PAESE                | 2011      | di cui nuovi | 2012      | di cui nuovi | 2013      | di cui nuovi |
|----------------------|-----------|--------------|-----------|--------------|-----------|--------------|
| Armenia              |           |              | 1         | 1            | 1         |              |
| Australia            | 4         | 1            | 4         |              | 1         | 1            |
| Filippine            | 1         |              | 1         |              |           |              |
| Giappone             | 3         | 1            | 4         | 1            | 3         |              |
| Indonesia            | 2         |              | 2         |              | 2         | 2            |
| Kazakhstan           | 2         | 1            | 2         |              | 2         |              |
| Nuova Zelanda        |           |              |           |              | 1         | 1            |
| Pakistan             | 1         |              |           |              |           |              |
| Rep. Popolare Cinese | 2         |              | 2         |              | 2         | 1            |
| Tagikistan           | 1         |              | 1         |              | 1         |              |
| Thailandia           | 2         | 1            | 2         | 1            | 2         | 1            |
| <b>TOTALE</b>        | <b>18</b> | <b>4</b>     | <b>19</b> | <b>3</b>     | <b>15</b> | <b>6</b>     |

Fonte: DGIT.

## VISTI D'INGRESSO IN ITALIA

**TAVOLA 2.42 – VISTI D'INGRESSO IN ITALIA: DISTRIBUZIONE PER AREA GEOGRAFICA**

| AREA GEOGRAFICA      | Visti 2012       |                  | Visti 2013       |                  | var %        |              |
|----------------------|------------------|------------------|------------------|------------------|--------------|--------------|
|                      | richiesti        | rilasciati       | richiesti        | rilasciati       | richiesti    | rilasciati   |
| Unione Europea       | 29.534           | 29.398           | 31.600           | 31.520           | *            | *            |
| Europa (extra UE)    | 895.178          | 883.221          | 1.068.702        | 1.058.316        | *            | *            |
| Americhe             | 87.335           | 82.859           | 86.914           | 82.779           | -0,5%        | -0,1%        |
| Mediterraneo e M.O.  | 255.104          | 245.006          | 284.329          | 259.896          | 11,5%        | 6,1%         |
| Africa Sub-sahariana | 102.452          | 89.799           | 108.253          | 91.769           | 5,7%         | 2,2%         |
| Asia e Oceania       | 570.699          | 542.111          | 625.555          | 601.185          | 9,6%         | 10,9%        |
| <b>TOTALE</b>        | <b>1.940.302</b> | <b>1.872.394</b> | <b>2.205.353</b> | <b>2.125.465</b> | <b>13,7%</b> | <b>13,5%</b> |

Fonte: DGIT.

\* nel confronto tra aree geografiche occorre tener presente l'ingresso della Croazia in Unione Europea nel 2013 e la conseguente uscita dall'area extra UE.

**TAVOLA 2.42.1 – VISTI D'INGRESSO IN ITALIA: UNIONE EUROPEA**

| PAESE           | Visti 2012    |               | Visti 2013    |               |
|-----------------|---------------|---------------|---------------|---------------|
|                 | richiesti     | rilasciati    | richiesti     | rilasciati    |
| Austria         | 55            | 55            | 71            | 71            |
| Belgio          | 39            | 39            | 40            | 39            |
| Bulgaria        | 257           | 243           | 284           | 278           |
| Cipro           | 1.178         | 1.178         | 1.286         | 1.285         |
| Croazia*        | 1.722         | 1.722         | 1.014         | 1.013         |
| Danimarca       | 18            | 18            | 9             | 9             |
| Estonia         | 8             | 8             | 1             | 1             |
| Finlandia       | 32            | 31            | 28            | 28            |
| Francia         | 163           | 163           | 186           | 186           |
| Germania        | 307           | 307           | 667           | 667           |
| Grecia          | 96            | 96            | 112           | 112           |
| Irlanda         | 1.776         | 1.774         | 1.688         | 1.688         |
| Lettonia        | 3             | 3             | 1             | 1             |
| Lituania        | 3             | 3             |               |               |
| Lussemburgo     | 3             | 3             | 3             | 3             |
| Malta           | 2             | 2             | 8             | 8             |
| Paesi Bassi     | 44            | 44            | 46            | 46            |
| Polonia         | 25            | 25            | 30            | 30            |
| Portogallo      | 37            | 37            | 39            | 39            |
| Regno Unito     | 24.577        | 24.472        | 25.081        | 25.034        |
| Repubblica Ceca | 35            | 34            | 33            | 33            |
| Romania         | 607           | 594           | 700           | 678           |
| Slovacchia      | 5             | 5             | 5             | 5             |
| Slovenia        | 2             | 2             | 4             | 4             |
| Spagna          | 193           | 193           | 212           | 210           |
| Svezia          | 40            | 40            | 35            | 35            |
| Ungheria        | 29            | 29            | 17            | 17            |
| <b>TOTALE</b>   | <b>31.256</b> | <b>31.120</b> | <b>31.600</b> | <b>31.520</b> |

Fonte: DGIT.

\* L'ingresso della Croazia nell'Unione Europea è avvenuto nel 2013, ma per esigenze di comparazione viene riportato in questa tavola anche il dato dell'anno precedente.

**TAVOLA 2.42.2 – VISTI D'INGRESSO IN ITALIA: EUROPA (EXTRA UE)**

| PAESE                    | Visti 2012     |                | Visti 2013       |                  |
|--------------------------|----------------|----------------|------------------|------------------|
|                          | richiesti      | rilasciati     | richiesti        | rilasciati       |
| Albania                  | 6.361          | 6.035          | 4.526            | 4.423            |
| Bielorussia              | 40.209         | 40.015         | 45.210           | 45.118           |
| Bosnia-Erzegovina        | 1.170          | 1.166          | 1.258            | 1.248            |
| Federazione Russa        | 635.445        | 631.353        | 775.305          | 770.605          |
| Kosovo                   | 13.462         | 10.587         | 14.996           | 12.198           |
| Macedonia                | 1.819          | 1.802          | 1.129            | 1.123            |
| Moldova                  | 17.390         | 16.393         | 14.947           | 14.353           |
| Montenegro               | 487            | 485            | 578              | 578              |
| Norvegia                 | 5              | 5              | 10               | 10               |
| San Marino               | 835            | 835            | 833              | 833              |
| Serbia                   | 2.640          | 2.577          | 2.186            | 2.182            |
| Stato Città del Vaticano | 3              | 3              | 7                | 7                |
| Svizzera                 | 62             | 62             | 66               | 65               |
| Turchia                  | 117.475        | 116.567        | 141.495          | 140.388          |
| Ucraina                  | 56.093         | 53.614         | 66.156           | 65.185           |
| <b>TOTALE</b>            | <b>893.456</b> | <b>881.499</b> | <b>1.068.702</b> | <b>1.058.316</b> |

Fonte: DGIT.

**TAVOLA 2.42.3 – VISTI D'INGRESSO IN ITALIA: AMERICHE**

| PAESE                 | Visti 2012    |               | Visti 2013    |               |
|-----------------------|---------------|---------------|---------------|---------------|
|                       | richiesti     | rilasciati    | richiesti     | rilasciati    |
| Argentina             | 667           | 667           | 656           | 656           |
| Bolivia               | 1.789         | 1.646         | 1.689         | 1.592         |
| Brasile               | 3.081         | 3.078         | 3.575         | 3.571         |
| Canada                | 3.573         | 3.572         | 4.102         | 4.089         |
| Cile                  | 528           | 528           | 560           | 560           |
| Colombia              | 9.038         | 8.611         | 11.232        | 10.561        |
| Costa Rica            | 124           | 124           | 119           | 119           |
| Cuba                  | 6.359         | 4.978         | 7.278         | 5.708         |
| Ecuador               | 6.118         | 5.813         | 6.421         | 5.990         |
| El Salvador           | 216           | 215           | 153           | 152           |
| Guatemala             | 109           | 109           | 92            | 92            |
| Honduras              | 105           | 105           | 62            | 62            |
| Messico               | 1.358         | 1.357         | 1.318         | 1.311         |
| Nicaragua             | 65            | 64            | 58            | 58            |
| Panama                | 177           | 176           | 194           | 187           |
| Paraguay              | 96            | 95            | 88            | 88            |
| Perù                  | 9.271         | 9.070         | 7.600         | 7.414         |
| Rep. Dominicana       | 7.215         | 5.272         | 3.715         | 2.639         |
| Stati Uniti d'America | 36.470        | 36.407        | 36.383        | 36.312        |
| Uruguay               | 40            | 40            | 35            | 35            |
| Venezuela             | 936           | 932           | 1.584         | 1.583         |
| <b>TOTALE</b>         | <b>87.335</b> | <b>82.859</b> | <b>86.914</b> | <b>82.779</b> |

Fonte: DGIT.

**TAVOLA 2.42.4 – VISTI D'INGRESSO IN ITALIA: MEDITERRANEO E MEDIO ORIENTE**

| PAESE               | Visti 2012     |                | Visti 2013     |                |
|---------------------|----------------|----------------|----------------|----------------|
|                     | richiesti      | rilasciati     | richiesti      | rilasciati     |
| Algeria             | 9.744          | 9.298          | 20.452         | 14.173         |
| Arabia Saudita      | 49.718         | 49.433         | 63.087         | 62.248         |
| Bahrein             | 3.533          | 3.533          | 2.320          | 2.320          |
| Egitto              | 21.287         | 20.734         | 21.516         | 20.264         |
| Emirati Arabi Uniti | 21.160         | 20.197         | 33.752         | 32.487         |
| Gerusalemme         | 2.129          | 2.041          | 2.045          | 1.937          |
| Giordania           | 4.810          | 4.674          | 5.019          | 4.795          |
| Iran                | 37.346         | 35.192         | 28.074         | 22.850         |
| Iraq                | 8.848          | 8.763          | 5.625          | 5.420          |
| Israele             | 842            | 839            | 964            | 961            |
| Kuwait              | 7.745          | 7.620          | 11.087         | 10.837         |
| Libano              | 20.935         | 19.105         | 24.807         | 21.683         |
| Libia               | 12.219         | 12.145         | 11.944         | 11.575         |
| Marocco             | 30.826         | 28.398         | 29.331         | 26.053         |
| Oman                | 4.308          | 4.308          | 3.602          | 3.601          |
| Qatar               | 4.376          | 4.353          | 5.548          | 5.466          |
| Siria               | 613            | 449            |                |                |
| Tunisia             | 14.066         | 13.367         | 13.924         | 12.199         |
| Yemen               | 599            | 557            | 1.232          | 1.027          |
| <b>TOTALE</b>       | <b>255.104</b> | <b>245.006</b> | <b>284.329</b> | <b>259.896</b> |

Fonte: DGIT.

**TAVOLA 2.42.5 – VISTI D'INGRESSO IN ITALIA: AFRICA SUB-SAHARIANA**

| PAESE               | Visti 2012     |               | Visti 2013     |               |
|---------------------|----------------|---------------|----------------|---------------|
|                     | richiesti      | rilasciati    | richiesti      | rilasciati    |
| Angola              | 2.517          | 2.131         | 3.547          | 3.402         |
| Camerun             | 4.482          | 3.261         | 5.079          | 3.503         |
| Congo               | 1.255          | 824           | 1.348          | 922           |
| Costa d'Avorio      | 5.878          | 4.393         | 4.161          | 3.010         |
| Eritrea             | 1.329          | 966           | 1.742          | 1.186         |
| Etiopia             | 4.482          | 4.106         | 4.279          | 3.653         |
| Gabon               | 1.065          | 1.052         | 951            | 924           |
| Ghana               | 6.083          | 4.594         | 6.161          | 4.248         |
| Kenya               | 4.458          | 3.798         | 4.372          | 3.716         |
| Mozambico           | 1.100          | 1.098         | 1.037          | 1.027         |
| Nigeria             | 14.303         | 11.508        | 14.846         | 11.361        |
| Rep. Dem. del Congo | 4.876          | 3.163         | 7.597          | 4.657         |
| Senegal             | 7.419          | 6.375         | 8.913          | 6.518         |
| Sud Africa          | 36.140         | 35.868        | 37.233         | 37.034        |
| Sudan               | 1.909          | 1.898         | 2.333          | 2.279         |
| Tanzania            | 1.680          | 1.456         | 1.344          | 1.184         |
| Uganda              | 1.882          | 1.716         | 1.724          | 1.571         |
| Zambia              | 866            | 864           | 733            | 721           |
| Zimbabwe            | 728            | 728           | 853            | 853           |
| <b>TOTALE</b>       | <b>102.452</b> | <b>89.799</b> | <b>108.253</b> | <b>91.769</b> |

Fonte: DGIT.

**TAVOLA 2.42.6 – VISTI D'INGRESSO IN ITALIA: ASIA E OCEANIA**

| PAESE                | Visti 2012     |                | Visti 2013     |                |
|----------------------|----------------|----------------|----------------|----------------|
|                      | richiesti      | rilasciati     | richiesti      | rilasciati     |
| Afghanistan          | 910            | 856            | 1.057          | 937            |
| Armenia              | 10.629         | 10.113         | 11.282         | 10.804         |
| Australia            | 2.740          | 2.740          | 3.096          | 3.096          |
| Azerbaijan           | 8.747          | 8.551          | 8.344          | 8.129          |
| Bangladesh           | 16.311         | 15.658         | 12.021         | 10.842         |
| Corea                | 1.227          | 1.224          | 1.246          | 1.246          |
| Filippine            | 26.796         | 25.784         | 22.941         | 21.493         |
| Georgia              | 8.011          | 7.577          | 13.975         | 12.694         |
| Giappone             | 3.154          | 3.149          | 3.277          | 3.259          |
| India                | 85.132         | 78.581         | 86.200         | 80.759         |
| Indonesia            | 24.977         | 24.617         | 23.100         | 22.791         |
| Kazakhstan           | 13.608         | 13.478         | 16.806         | 16.697         |
| Malaysia             | 482            | 470            | 452            | 423            |
| Myanmar              | 1.044          | 1.036          | 1.246          | 1.232          |
| Nuova Zelanda        | 479            | 479            | 539            | 539            |
| Pakistan             | 21.255         | 13.794         | 17.915         | 12.201         |
| Rep. Popolare Cinese | 295.700        | 285.885        | 352.401        | 346.739        |
| Singapore            | 2.086          | 2.064          | 2.209          | 2.200          |
| Sri Lanka            | 10.031         | 9.363          | 12.669         | 10.949         |
| Taiwan               | 311            | 310            | 459            | 459            |
| Thailandia           | 29.422         | 29.069         | 26.011         | 25.813         |
| Uzbekistan           | 2.146          | 2.045          | 2.375          | 2.259          |
| Vietnam              | 5.501          | 5.268          | 5.934          | 5.624          |
| <b>TOTALE</b>        | <b>570.699</b> | <b>542.111</b> | <b>625.555</b> | <b>601.185</b> |

Fonte: DGIT.

**TAVOLA 2.43 – PRIMI 20 PAESI PER NUMERO DI VISTI RILASCIATI**

| 2012                  |         | 2013                  |         |
|-----------------------|---------|-----------------------|---------|
| Federazione Russa     | 631.353 | Federazione Russa     | 770.605 |
| Rep. Popolare Cinese  | 285.885 | Rep. Popolare Cinese  | 346.739 |
| Turchia               | 116.567 | Turchia               | 140.388 |
| India                 | 78.581  | India                 | 80.759  |
| Ucraina               | 53.614  | Ucraina               | 65.185  |
| Arabia Saudita        | 49.433  | Arabia Saudita        | 62.248  |
| Bielorussia           | 40.015  | Bielorussia           | 45.118  |
| Stati Uniti d'America | 36.407  | Sud Africa            | 37.034  |
| Sud Africa            | 35.868  | Stati Uniti d'America | 36.312  |
| Iran                  | 35.192  | Emirati Arabi Uniti   | 32.487  |
| Thailandia            | 29.069  | Marocco               | 26.053  |
| Marocco               | 28.398  | Thailandia            | 25.813  |
| Filippine             | 25.784  | Regno Unito           | 25.034  |
| Indonesia             | 24.617  | Iran                  | 22.850  |
| Regno Unito           | 24.472  | Indonesia             | 22.791  |
| Egitto                | 20.734  | Libano                | 21.683  |
| Emirati Arabi Uniti   | 20.197  | Filippine             | 21.493  |
| Libano                | 19.105  | Egitto                | 20.264  |
| Moldova               | 16.393  | Kazakhstan            | 16.697  |
| Bangladesh            | 15.658  | Moldova               | 14.353  |

Fonte: elaborazione su dati DGIT.

**TAVOLA 2.44 – VISTI D'INGRESSO IN ITALIA: DISTRIBUZIONE PER FINALITÀ**

| FINALITÀ           | ANNO | VSU     | VN     | VTL   | TOTALI         | VAR.%  |
|--------------------|------|---------|--------|-------|----------------|--------|
| Adozione           | 2011 |         | 3.464  |       | <b>3.464</b>   | -4,1%  |
|                    | 2012 | 2.012   | 2.658  |       | <b>4.670</b>   | 34,8%  |
|                    | 2013 |         | 2.386  |       | <b>2.386</b>   | -48,9% |
| Affari             | 2011 | 187.711 |        | 4.680 | <b>192.391</b> | 0,4%   |
|                    | 2012 | 196.131 |        | 6.648 | <b>202.779</b> | 5,4%   |
|                    | 2013 | 196.076 |        | 4.861 | <b>200.937</b> | -0,9%  |
| Cure mediche       | 2011 | 982     | 618    | 699   | <b>2.299</b>   | -25,9% |
|                    | 2012 | 1.250   | 643    | 938   | <b>2.831</b>   | 23,1%  |
|                    | 2013 | 1.113   | 691    | 576   | <b>2.380</b>   | -15,9% |
| Diplomatico        | 2011 |         | 1.179  |       | <b>1.179</b>   | 10,7%  |
|                    | 2012 |         | 1.292  |       | <b>1.292</b>   | 9,6%   |
|                    | 2013 |         | 1.499  |       | <b>1.499</b>   | 16,0%  |
| Gara sportiva      | 2011 | 6.668   |        | 386   | <b>7.054</b>   | 9,6%   |
|                    | 2012 | 5.512   |        | 262   | <b>5.774</b>   | -18,1% |
|                    | 2013 | 4.778   |        | 252   | <b>5.030</b>   | -12,9% |
| Invito             | 2011 | 18.664  |        | 1.300 | <b>19.964</b>  | -10,0% |
|                    | 2012 | 20.008  |        | 2.077 | <b>22.085</b>  | 10,6%  |
|                    | 2013 | 17.118  |        | 2.310 | <b>19.428</b>  | -12,0% |
| Lavoro autonomo    | 2011 | 2.397   | 964    | 3     | <b>3.364</b>   | -19,2% |
|                    | 2012 | 1.964   | 694    | 11    | <b>2.669</b>   | -20,7% |
|                    | 2013 | 1.216   | 521    | 116   | <b>1.853</b>   | -30,6% |
| Lavoro subordinato | 2011 | 3.853   | 86.307 | 323   | <b>90.483</b>  | 25%    |
|                    | 2012 | 4.040   | 55.605 | 278   | <b>59.923</b>  | -33,8% |
|                    | 2013 | 3.023   | 29.971 | 242   | <b>33.236</b>  | -44,5% |

| FINALITÀ              | ANNO        | VSU              | VN             | VTL           | TOTALI           | VAR.%        |
|-----------------------|-------------|------------------|----------------|---------------|------------------|--------------|
| Missione              | 2011        | 12.850           | 6.812          | 1.453         | <b>21.115</b>    | 7,8%         |
|                       | 2012        | 13.382           | 6.267          | 1.177         | <b>20.826</b>    | -1,4%        |
|                       | 2013        | 11.172           | 6.964          | 2.091         | <b>20.227</b>    | -2,9%        |
| Motivi familiari      | 2011        |                  | 83.492         |               | <b>83.492</b>    | -8,5%        |
|                       | 2012        |                  | 81.436         |               | <b>81.436</b>    | -2,5%        |
|                       | 2013        |                  | 76.164         |               | <b>76.164</b>    | -6,5%        |
| Motivi religiosi      | 2011        | 4.818            | 3.756          | 111           | <b>8.685</b>     | 16%          |
|                       | 2012        | 4.796            | 3.883          | 140           | <b>8.819</b>     | 1,5%         |
|                       | 2013        | 3.917            | 3.913          | 619           | <b>8.449</b>     | -4,2%        |
| Reingresso            | 2011        |                  | 3.441          |               | <b>3.441</b>     | -28,7%       |
|                       | 2012        |                  | 3.518          |               | <b>3.518</b>     | 2,2%         |
|                       | 2013        |                  | 3.469          |               | <b>3.469</b>     | -1,4%        |
| Residenza elettiva    | 2011        |                  | 1.083          |               | <b>1.083</b>     | 0,9%         |
|                       | 2012        |                  | 984            |               | <b>984</b>       | -9,1%        |
|                       | 2013        |                  | 1.005          |               | <b>1.005</b>     | 2,1%         |
| Ricerca               | 2011        | 85               | 190            |               | <b>275</b>       | -            |
|                       | 2012        | 48               | 371            |               | <b>419</b>       | 52,4%        |
|                       | 2013        | 64               | 384            |               | <b>448</b>       | 6,9%         |
| Studio                | 2011        | 9.469            | 39.905         | 568           | <b>49.942</b>    | -7,9%        |
|                       | 2012        | 9.136            | 40.211         | 453           | <b>49.800</b>    | -0,3%        |
|                       | 2013        | 10.436           | 41.466         | 596           | <b>52.498</b>    | 5,4          |
| Transito              | 2011        | 19.448           |                | 352           | <b>19.800</b>    | 3,8%         |
|                       | 2012        | 19.310           |                | 548           | <b>19.858</b>    | 0,3%         |
|                       | 2013        | 19.853           |                | 936           | <b>20.789</b>    | 4,7%         |
| Transito aeroportuale | 2011        | 655              |                | 449           | <b>1.104</b>     | 18,3%        |
|                       | 2012        | 556              |                | 303           | <b>859</b>       | -22,2%       |
|                       | 2013        | 875              |                | 760           | <b>1.635</b>     | 90,3%        |
| Trasporto             | 2011        | 21.693           |                |               | <b>21.693</b>    | -2,9%        |
|                       | 2012        | 19.009           |                | 3             | <b>19.012</b>    | -12,4%       |
|                       | 2013        | 16.145           |                | 7             | <b>16.152</b>    | -15,0%       |
| Turismo               | 2011        | 1.157.535        |                | 25.736        | <b>1.183.271</b> | 16,5%        |
|                       | 2012        | 1.337.351        |                | 26.796        | <b>1.364.147</b> | 15,3%        |
|                       | 2013        | 1.631.292        |                | 25.783        | <b>1.657.075</b> | 21,5%        |
| Vacanze lavoro        | 2011        |                  | 434            |               | <b>434</b>       | -10,4%       |
|                       | 2012        |                  | 432            |               | <b>432</b>       | -0,5%        |
|                       | 2013        |                  | 505            |               | <b>505</b>       | 16,9%        |
| Volontariato          | 2011        | 33               | 95             |               | <b>128</b>       | 17,4%        |
|                       | 2012        | 151              | 110            |               | <b>261</b>       | 103,9%       |
|                       | 2013        | 183              | 117            |               | <b>300</b>       | 14,9%        |
| <b>Totale</b>         | <b>2011</b> | <b>1.446.861</b> | <b>231.740</b> | <b>36.060</b> | <b>1.714.661</b> | <b>11,1%</b> |
|                       | <b>2012</b> | <b>1.634.656</b> | <b>198.104</b> | <b>39.634</b> | <b>1.872.394</b> | <b>9,2%</b>  |
|                       | <b>2013</b> | <b>1.917.261</b> | <b>169.055</b> | <b>39.149</b> | <b>2.125.465</b> | <b>13,5%</b> |

Fonte: DGIT.

I Visti Schengen uniformi (VSU) sono validi per il territorio dell'insieme delle Parti contraenti il Trattato di Schengen e possono essere:

- di transito aeroportuale;
- di transito fino a 5 gg;
- per soggiorni di breve durata o viaggio fino a 90 gg.

I visti per soggiorni di lunga durata o Nazionali (VN) sono validi per soggiorni di oltre 90 gg. in Italia e per il solo transito attraverso il territorio dell'area Schengen, per non più di 5 gg.

I visti a validità territoriale limitata (VTL) sono validi soltanto per l'Italia; in casi particolari anche per altri Stati Schengen.

## COOPERAZIONE ALLO SVILUPPO

TAVOLA 2.45 – IMPEGNI ED EROGAZIONI DGCS PER AREA GEOGRAFICA

| AREA GEOGRAFICA      |          | DONI                  | CREDITI              | TOTALE                |
|----------------------|----------|-----------------------|----------------------|-----------------------|
| Unione Europea       | I        | 148.854,10            |                      | <b>148.854,10</b>     |
|                      | E        | 224.281,64            |                      | <b>224.281,64</b>     |
| Europa (extra UE)    | I        | 3.702.204,82          | 4.450.152,71         | <b>8.152.357,53</b>   |
|                      | E        | 4.916.265,12          | 4.450.152,71         | <b>9.366.417,83</b>   |
| Americhe             | I        | 9.222.909,14          | 3.016.680,87         | <b>12.239.590,01</b>  |
|                      | E        | 9.155.243,71          | 3.016.680,87         | <b>12.171.924,58</b>  |
| Mediterraneo e M.O.  | I        | 38.136.752,05         | 18.748.193,50        | <b>56.884.945,55</b>  |
|                      | E        | 34.876.897,40         | 18.748.193,50        | <b>53.625.090,90</b>  |
| Africa sub-sahariana | I        | 64.724.842,92         | 21.156.881,90        | <b>85.881.724,82</b>  |
|                      | E        | 53.698.108,95         | 21.156.881,90        | <b>74.854.990,85</b>  |
| Asia e Oceania       | I        | 31.851.522,20         | 18.917.020,48        | <b>50.768.542,68</b>  |
|                      | E        | 46.951.897,85         | 18.917.020,48        | <b>65.868.918,33</b>  |
| Non ripartibile      | I        | 77.473.723,35         |                      | <b>77.473.723,35</b>  |
|                      | E        | 73.687.178,87         |                      | <b>73.687.178,87</b>  |
| <b>TOTALE</b>        | <b>I</b> | <b>225.260.808,58</b> | <b>66.288.929,46</b> | <b>291.549.738,04</b> |
|                      | <b>E</b> | <b>223.509.873,54</b> | <b>66.288.929,46</b> | <b>289.798.803,00</b> |

Fonte: DGCS - valori in Euro (dati provvisori)

I crediti di aiuto sono deliberati dal Comitato Direzionale per la Cooperazione allo Sviluppo, ma impegnati ed erogati dal Ministero dell'Economia e delle Finanze (gli importi esposti in tabella comprendono i rientri di capitale).

I = impegni di spesa assunti nell'anno (segnala l'inizio concreto dell'attuazione di un intervento di cooperazione)

E = erogazioni di pagamenti avvenute nell'anno

Non ripartibile: indica che il programma di Aiuto allo sviluppo è rivolto a progetti che coinvolgono più Paesi.

TAVOLA 2.45.1 – IMPEGNI ED EROGAZIONI DGCS PER PAESE: UNIONE EUROPEA

| PAESI         |          | DONI              | CREDITI | TOTALE            |
|---------------|----------|-------------------|---------|-------------------|
| Croazia       | I        |                   |         | -                 |
|               | E        | 75.427,54         |         | <b>75.427,54</b>  |
| Romania       | I        | 148.854,10        |         | <b>148.854,10</b> |
|               | E        | 148.854,10        |         | <b>148.854,10</b> |
| <b>TOTALE</b> | <b>I</b> | <b>148.854,10</b> |         | <b>148.854,10</b> |
|               | <b>E</b> | <b>224.281,64</b> |         | <b>224.281,64</b> |

Fonte: DGCS - valori in Euro (dati provvisori).



**TAVOLA 2.45.2 – IMPEGNI ED EROGAZIONI DGCS PER PAESE: EUROPA EXTRA UE**

| PAESI               |          | DONI                | CREDITI             | TOTALE              |
|---------------------|----------|---------------------|---------------------|---------------------|
| Albania             | I        | 2.064.268,44        | 4.450.152,71        | <b>6.514.421,15</b> |
|                     | E        | 1.821.885,54        | 4.450.152,71        | <b>6.272.038,25</b> |
| Bosnia - Erzegovina | I        | 896.371,83          |                     | <b>896.371,83</b>   |
|                     | E        | 1.304.458,62        |                     | <b>1.304.458,62</b> |
| Kosovo              | I        | 463.025,20          |                     | <b>463.025,20</b>   |
|                     | E        | 562.524,29          |                     | <b>562.524,29</b>   |
| Macedonia           | I        | 217.012,97          |                     | <b>217.012,97</b>   |
|                     | E        | 350.709,62          |                     | <b>350.709,62</b>   |
| Montenegro          | I        | 1.366,70            |                     | <b>1.366,70</b>     |
|                     | E        | 1.366,70            |                     | <b>1.366,70</b>     |
| Serbia              | I        | 60.159,68           |                     | <b>60.159,68</b>    |
|                     | E        | 875.320,35          |                     | <b>875.320,35</b>   |
| <b>TOTALE</b>       | <b>I</b> | <b>3.702.204,82</b> | <b>4.450.152,71</b> | <b>8.152.357,53</b> |
|                     | <b>E</b> | <b>4.916.265,12</b> | <b>4.450.152,71</b> | <b>9.366.417,83</b> |

Fonte: DGCS- valori in Euro (dati provvisori).

**TAVOLA 2.45.3 – IMPEGNI ED EROGAZIONI DGCS PER PAESE: AMERICHE**

| PAESI           |          | DONI                | CREDITI             | TOTALE               |
|-----------------|----------|---------------------|---------------------|----------------------|
| Argentina       | I        | 219.102,01          |                     | <b>219.102,01</b>    |
|                 | E        | 353.991,81          |                     | <b>353.991,81</b>    |
| Bolivia         | I        | 3.240.834,37        |                     | <b>3.240.834,37</b>  |
|                 | E        | 1.944.928,09        |                     | <b>1.944.928,09</b>  |
| Brasile         | I        | 50.934,69           |                     | <b>50.934,69</b>     |
|                 | E        | 648.969,51          |                     | <b>648.969,51</b>    |
| Colombia        | I        | 266.649,93          |                     | <b>266.649,93</b>    |
|                 | E        | 164.979,38          |                     | <b>164.979,38</b>    |
| Cuba            | I        | 2.328.591,90        |                     | <b>2.328.591,90</b>  |
|                 | E        | 2.024.611,39        |                     | <b>2.024.611,39</b>  |
| Ecuador         | I        | 359.122,31          |                     | <b>359.122,31</b>    |
|                 | E        | 547.102,77          |                     | <b>547.102,77</b>    |
| El Salvador     | I        | 2.175.670,57        |                     | <b>2.175.670,57</b>  |
|                 | E        | 925.573,61          |                     | <b>925.573,61</b>    |
| Guatemala       | I        | 86.751,05           |                     | <b>86.751,05</b>     |
|                 | E        | 1.207.912,04        |                     | <b>1.207.912,04</b>  |
| Haiti           | I        | 5.290,23            |                     | <b>5.290,23</b>      |
|                 | E        | 222.275,84          |                     | <b>222.275,84</b>    |
| Honduras        | I        | 46.771,47           | 2.649.060,87        | <b>2.695.832,34</b>  |
|                 | E        | 48.109,15           | 2.649.060,87        | <b>2.697.170,02</b>  |
| Nicaragua       | I        | 74.588,45           |                     | <b>74.588,45</b>     |
|                 | E        | 56.774,95           |                     | <b>56.774,95</b>     |
| Perù            | I        | 344.437,74          |                     | <b>344.437,74</b>    |
|                 | E        | 740.342,84          |                     | <b>740.342,84</b>    |
| Rep. Dominicana | I        | 15.180,97           |                     | <b>15.180,97</b>     |
|                 | E        | 221.803,17          |                     | <b>221.803,17</b>    |
| Uruguay         | I        | 8.983,45            | 367.620,00          | <b>376.603,45</b>    |
|                 | E        | 47.869,16           | 367.620,00          | <b>415.489,16</b>    |
| <b>TOTALE</b>   | <b>I</b> | <b>9.222.909,14</b> | <b>3.016.680,87</b> | <b>12.239.590,01</b> |
|                 | <b>E</b> | <b>9.155.243,71</b> | <b>3.016.680,87</b> | <b>12.171.924,58</b> |

Fonte: DGCS - valori in Euro (dati provvisori).

**TAVOLA 2.45.4 – IMPEGNI ED EROGAZIONI DGCS PER PAESE: MEDITERRANEO  
E MEDIO ORIENTE**

| PAESI         |          | DONI                 | CREDITI              | TOTALE               |
|---------------|----------|----------------------|----------------------|----------------------|
| Egitto        | I        | 2.104.445,82         |                      | <b>2.104.445,82</b>  |
|               | E        | 2.213.907,43         |                      | <b>2.213.907,43</b>  |
| Giordania     | I        | 3.010.308,55         |                      | <b>3.010.308,55</b>  |
|               | E        | 1.058.320,17         |                      | <b>1.058.320,17</b>  |
| Iraq          | I        | 4.455.283,91         |                      | <b>4.455.283,91</b>  |
|               | E        | 5.948.208,22         |                      | <b>5.948.208,22</b>  |
| Libano        | I        | 9.405.080,43         | 3.057.047,71         | <b>12.462.128,14</b> |
|               | E        | 9.529.050,83         | 3.057.047,71         | <b>12.586.098,54</b> |
| Libia         | I        | 825.920,43           |                      | <b>825.920,43</b>    |
|               | E        | 617.209,69           |                      | <b>617.209,69</b>    |
| Marocco       | I        | 219.731,16           | 153.033,71           | <b>372.764,87</b>    |
|               | E        | 1.677.430,27         | 153.033,71           | <b>1.830.463,98</b>  |
| Siria         | I        | 5.659.680,00         | 470.097,65           | <b>6.129.777,65</b>  |
|               | E        | 5.395.595,80         | 470.097,65           | <b>5.865.693,45</b>  |
| Palestina     | I        | 9.771.207,32         | 16.164,00            | <b>9.787.371,32</b>  |
|               | E        | 7.521.378,86         | 16.164,00            | <b>7.537.542,86</b>  |
| Tunisia       | I        | 2.685.094,43         | 15.051.850,43        | <b>17.736.944,86</b> |
|               | E        | 915.796,13           | 15.051.850,43        | <b>15.967.646,56</b> |
| <b>TOTALE</b> | <b>I</b> | <b>38.136.752,05</b> | <b>18.748.193,50</b> | <b>56.884.945,55</b> |
|               | <b>E</b> | <b>34.876.897,40</b> | <b>18.748.193,50</b> | <b>53.625.090,90</b> |

Fonte: DGCS - valori in Euro (dati provvisori).

**TAVOLA 2.45.5 – IMPEGNI ED EROGAZIONI DGCS PER PAESE: AFRICA SUB-SAHARIANA**

| <b>PAESI</b>    |   | <b>DONI</b>   | <b>CREDITI</b> | <b>TOTALE</b>        |
|-----------------|---|---------------|----------------|----------------------|
| Angola          | I | 962.957,98    |                | <b>962.957,98</b>    |
|                 | E | 371.317,07    |                | <b>371.317,07</b>    |
| Benin           | I | 1.367,55      |                | <b>1.367,55</b>      |
|                 | E | 89.610,80     |                | <b>89.610,80</b>     |
| Burkina Faso    | I | 3.012.941,90  |                | <b>3.012.941,90</b>  |
|                 | E | 1.272.568,56  |                | <b>1.272.568,56</b>  |
| Burundi         | I | 7.463,66      |                | <b>7.463,66</b>      |
|                 | E | 7.463,66      |                | <b>7.463,66</b>      |
| Camerun         | I | 298.725,94    |                | <b>298.725,94</b>    |
|                 | E | 69.122,41     |                | <b>69.122,41</b>     |
| Ciad            | I | 62.498,15     |                | <b>62.498,15</b>     |
|                 | E | 137.583,49    |                | <b>137.583,49</b>    |
| Costa d'Avorio  | I | 1.419,31      |                | <b>1.419,31</b>      |
|                 | E | 1.419,31      |                | <b>1.419,31</b>      |
| Eritrea         | I | 1.091.267,94  |                | <b>1.091.267,94</b>  |
|                 | E | 1.060.917,94  |                | <b>1.060.917,94</b>  |
| Etiopia         | I | 15.039.913,84 | 10.185,90      | <b>15.050.099,74</b> |
|                 | E | 6.251.999,67  | 10.185,90      | <b>6.262.185,57</b>  |
| Ghana           | I | 310.084,49    | 10.000.000,00  | <b>10.310.084,49</b> |
|                 | E | 523.807,82    | 10.000.000,00  | <b>10.523.807,82</b> |
| Gibuti          | I | 779.309,55    |                | <b>779.309,55</b>    |
|                 | E | 129.880,16    |                | <b>129.880,16</b>    |
| Guinea          | I | 1.190.934,00  |                | <b>1.190.934,00</b>  |
|                 | E | 750.000,00    |                | <b>750.000,00</b>    |
| Kenya           | I | 2.714.788,08  |                | <b>2.714.788,08</b>  |
|                 | E | 1.542.632,89  |                | <b>1.542.632,89</b>  |
| Liberia         | I | 33.606,07     |                | <b>33.606,07</b>     |
|                 | E | 33.606,07     |                | <b>33.606,07</b>     |
| Madagascar      | I | 250.982,69    |                | <b>250.982,69</b>    |
|                 | E | 76.152,79     |                | <b>76.152,79</b>     |
| Malawi          | I | 798,40        |                | <b>798,40</b>        |
|                 | E | 66.129,97     |                | <b>66.129,97</b>     |
| Mali            | I | 1.715.370,77  |                | <b>1.715.370,77</b>  |
|                 | E | 1.617.650,77  |                | <b>1.617.650,77</b>  |
| Mauritania      | I | 2.110.681,03  |                | <b>2.110.681,03</b>  |
|                 | E | 2.308.557,39  |                | <b>2.308.557,39</b>  |
| Mozambico       | I | 15.252.572,34 |                | <b>15.252.572,34</b> |
|                 | E | 15.416.548,28 |                | <b>15.416.548,28</b> |
| Namibia         | I | 7.506,69      |                | <b>7.506,69</b>      |
|                 | E | 265.183,95    |                | <b>265.183,95</b>    |
| Niger           | I | 2.275.993,32  |                | <b>2.275.993,32</b>  |
|                 | E | 1.093.219,44  |                | <b>1.093.219,44</b>  |
| Nigeria         | I | 3.973,76      |                | <b>3.973,76</b>      |
|                 | E | 4.484,61      |                | <b>4.484,61</b>      |
| Rep. Dem. Congo | I | 647.289,07    |                | <b>647.289,07</b>    |
|                 | E | 754.561,85    |                | <b>754.561,85</b>    |
| Ruanda          | I | 131.755,82    |                | <b>131.755,82</b>    |
|                 | E | 2.053,82      |                | <b>2.053,82</b>      |
| Senegal         | I | 2.579.371,19  | 11.146.696,00  | <b>13.726.067,19</b> |
|                 | E | 2.616.777,34  | 11.146.696,00  | <b>13.763.473,34</b> |
| Sierra Leone    | I | 4.432,00      |                | <b>4.432,00</b>      |
|                 | E | 4.432,00      |                | <b>4.432,00</b>      |
| Somalia         | I | 5.623.271,00  |                | <b>5.623.271,00</b>  |
|                 | E | 4.266.354,24  |                | <b>4.266.354,24</b>  |
| Sudafrica       | I | 804.036,47    |                | <b>804.036,47</b>    |
|                 | E | 4.767.013,03  |                | <b>4.767.013,03</b>  |

|               |          |                      |                      |                      |
|---------------|----------|----------------------|----------------------|----------------------|
| Sudan         | I        | 3.416.667,57         |                      | <b>3.416.667,57</b>  |
|               | E        | 2.968.267,12         |                      | <b>2.968.267,12</b>  |
| Sud Sudan     | I        | 3.088.183,32         |                      | <b>3.088.183,32</b>  |
|               | E        | 2.023.799,92         |                      | <b>2.023.799,92</b>  |
| Tanzania      | I        | 1.481.172,38         |                      | <b>1.481.172,38</b>  |
|               | E        | 2.618.345,53         |                      | <b>2.618.345,53</b>  |
| Uganda        | I        | 1.043.083,39         |                      | <b>1.043.083,39</b>  |
|               | E        | 1.298.376,55         |                      | <b>1.298.376,55</b>  |
| Zambia        | I        | 2.264,67             |                      | <b>2.264,67</b>      |
|               | E        | 28.821,58            |                      | <b>28.821,58</b>     |
| Zimbabwe      | I        | 2.698,65             |                      | <b>2.698,65</b>      |
|               | E        | 43.054,99            |                      | <b>43.054,99</b>     |
| <b>TOTALE</b> | <b>I</b> | <b>64.724.842,92</b> | <b>21.156.881,90</b> | <b>85.881.724,82</b> |
|               | <b>E</b> | <b>53.698.108,95</b> | <b>21.156.881,90</b> | <b>74.854.990,85</b> |

Fonte: DGCS - valori in Euro (dati provvisori).

**TAVOLA 2.45.6 – IMPEGNI ED EROGAZIONI DGCS PER PAESE: ASIA E OCEANIA**

| PAESI                 |          | DONI                 | CREDITI              | TOTALE               |
|-----------------------|----------|----------------------|----------------------|----------------------|
| Afghanistan           | I        | 24.573.829,25        |                      | <b>24.573.829,25</b> |
|                       | E        | 41.384.833,80        |                      | <b>41.384.833,80</b> |
| Armenia               | I        | 1.131,27             |                      | <b>1.131,27</b>      |
|                       | E        | 1.131,27             |                      | <b>1.131,27</b>      |
| Bangladesh            | I        |                      | 1.659.669,55         | <b>1.659.669,55</b>  |
|                       | E        | 776,09               | 1.659.669,55         | <b>1.660.445,64</b>  |
| Cambogia              | I        | 21.651,79            |                      | <b>21.651,79</b>     |
|                       | E        | 333.818,58           |                      | <b>333.818,58</b>    |
| Filippine             | I        | 208.846,77           | 6.593.820,00         | <b>6.802.666,77</b>  |
|                       | E        | 364.566,59           | 6.593.820,00         | <b>6.958.386,59</b>  |
| India                 | I        | 6.742,25             |                      | <b>6.742,25</b>      |
|                       | E        | 48.288,81            |                      | <b>48.288,81</b>     |
| Laos                  | I        | 8.720,79             |                      | <b>8.720,79</b>      |
|                       | E        | 28.738,62            |                      | <b>28.738,62</b>     |
| Myanmar               | I        | 3.405.620,61         |                      | <b>3.405.620,61</b>  |
|                       | E        | 2.080.714,61         |                      | <b>2.080.714,61</b>  |
| Nepal                 | I        | 973,76               |                      | <b>973,76</b>        |
|                       | E        | 973,76               |                      | <b>973,76</b>        |
| Pakistan              | I        | 1.125.868,94         | 10.000.000,00        | <b>11.125.868,94</b> |
|                       | E        | 1.122.464,86         | 10.000.000,00        | <b>11.122.464,86</b> |
| Rep.Popolare Cinese   | I        | 276.755,94           | 283.297,26           | <b>560.053,20</b>    |
|                       | E        | 288.637,81           | 283.297,26           | <b>571.935,07</b>    |
| Rep.Pop.Dem. di Corea | I        | 413.217,09           |                      | <b>413.217,09</b>    |
|                       | E        | 298.795,99           |                      | <b>298.795,99</b>    |
| Sri Lanka             | I        | 487.260,20           |                      | <b>487.260,20</b>    |
|                       | E        | 54.486,19            |                      | <b>54.486,19</b>     |
| Thailandia            | I        | 6.548,14             |                      | <b>6.548,14</b>      |
|                       | E        | 74.283,11            |                      | <b>74.283,11</b>     |
| Vietnam               | I        | 1.314.355,40         | 380.233,67           | <b>1.694.589,07</b>  |
|                       | E        | 869.387,76           | 380.233,67           | <b>1.249.621,43</b>  |
| <b>TOTALE</b>         | <b>I</b> | <b>31.851.522,20</b> | <b>18.917.020,48</b> | <b>50.768.542,68</b> |
|                       | <b>E</b> | <b>46.951.897,85</b> | <b>18.917.020,48</b> | <b>65.868.918,33</b> |

Fonte: DGCS- valori in Euro (dati provvisori).

**TAVOLA 2.46 – PRIMI 20 PAESI BENEFICIARI: ELENCO DECRESCENTE IN ORDINE  
DI IMPEGNI**

| PAESE        |   | DONI+CREDITI |
|--------------|---|--------------|
| Afghanistan  | I | 24.573.829   |
|              | E | 41.384.834   |
| Tunisia      | I | 17.736.945   |
|              | E | 15.967.647   |
| Mozambico    | I | 15.252.572   |
|              | E | 15.416.548   |
| Etiopia      | I | 15.050.100   |
|              | E | 6.262.186    |
| Senegal      | I | 13.726.067   |
|              | E | 13.763.473   |
| Libano       | I | 12.462.128   |
|              | E | 12.586.099   |
| Pakistan     | I | 11.125.869   |
|              | E | 11.122.465   |
| Ghana        | I | 10.310.084   |
|              | E | 10.523.808   |
| Palestina    | I | 9.787.371    |
|              | E | 7.537.543    |
| Filippine    | I | 6.802.667    |
|              | E | 6.958.387    |
| Albania      | I | 6.514.421    |
|              | E | 6.272.038    |
| Siria        | I | 6.129.778    |
|              | E | 5.865.693    |
| Somalia      | I | 5.623.271    |
|              | E | 4.266.354    |
| Iraq         | I | 4.455.284    |
|              | E | 5.948.208    |
| Sudan        | I | 3.416.668    |
|              | E | 2.968.267    |
| Myanmar      | I | 3.405.621    |
|              | E | 2.080.715    |
| Bolivia      | I | 3.240.834    |
|              | E | 1.944.928    |
| Sud Sudan    | I | 3.088.183    |
|              | E | 2.023.800    |
| Burkina Faso | I | 3.012.942    |
|              | E | 1.272.569    |
| Giordania    | I | 3.010.309    |
|              | E | 1.058.320    |

Fonte: elaborazione su dati DGCS - valori in Euro (dati provvisori).

**TAVOLA 2.47 – PRIMI 20 PAESI BENEFICIARI: ELENCO DECRESCENTE IN ORDINE**
**DI EROGAZIONI**

| PAESE       |   | DONI+ CREDITI |
|-------------|---|---------------|
| Afghanistan | I | 24.573.829    |
|             | E | 41.384.834    |
| Tunisia     | I | 17.736.945    |
|             | E | 15.967.647    |
| Mozambico   | I | 15.252.572    |
|             | E | 15.416.548    |
| Senegal     | I | 13.726.067    |
|             | E | 13.763.473    |
| Libano      | I | 12.462.128    |
|             | E | 12.586.099    |
| Pakistan    | I | 11.125.869    |
|             | E | 11.122.465    |
| Ghana       | I | 10.310.084    |
|             | E | 10.523.808    |
| Palestina   | I | 9.787.371     |
|             | E | 7.537.543     |
| Filippine   | I | 6.802.667     |
|             | E | 6.958.387     |
| Albania     | I | 6.514.421     |
|             | E | 6.272.038     |
| Etiopia     | I | 15.050.100    |
|             | E | 6.262.186     |
| Iraq        | I | 4.455.284     |
|             | E | 5.948.208     |
| Siria       | I | 6.129.778     |
|             | E | 5.865.693     |
| Sud Africa  | I | 804.036       |
|             | E | 4.767.013     |
| Somalia     | I | 5.623.271     |
|             | E | 4.266.354     |
| Sudan       | I | 3.416.668     |
|             | E | 2.968.267     |
| Honduras    | I | 2.695.832     |
|             | E | 2.697.170     |
| Tanzania    | I | 1.481.172     |
|             | E | 2.618.346     |
| Egitto      | I | 2.104.446     |
|             | E | 2.213.907     |
| Cuba        | I | 2.328.592     |
|             | E | 2.024.611     |

Fonte: elaborazione su dati DGCS - valori in Euro (dati provvisori).

## RISTRUTTURAZIONE E CANCELLAZIONE DEL DEBITO

**TAVOLA 2.48 – ACCORDI BILATERALI DI RISTRUTTURAZIONE/CANCELLAZIONE DEBITORIA  
FIRMATI DALL'ITALIA**

| AREA GEOGRAFICA      | 2011     |               | 2012     |              | 2013     |             |
|----------------------|----------|---------------|----------|--------------|----------|-------------|
|                      | Accordi  | Importi       | Accordi  | Importi      | Accordi  | Importi     |
| Unione Europea       |          |               |          |              |          |             |
| Europa (extra UE)    |          |               |          |              |          |             |
| Americhe             |          |               |          |              |          |             |
| Mediterraneo e M. O. |          |               |          |              |          |             |
| Africa sub-sahariana | 3        | 522,10        | 1        | 49,85        |          |             |
| Asia e Oceania       |          |               |          |              | 1        | 4,80        |
| <b>Totale</b>        | <b>3</b> | <b>522,10</b> | <b>1</b> | <b>49,85</b> | <b>1</b> | <b>4,80</b> |

Fonte: DGMO - valori in milioni di Euro.

Le tavole sul debito riguardano esclusivamente gli accordi bilaterali sottoscritti dall'Italia in attuazione di intese multilaterali in ambito Club di Parigi, con la sola eccezione degli accordi di conversione del debito APS (tavola 2.49).

**TAVOLA 2.49 – ACCORDI BILATERALI DI CONVERSIONE DEBITORIA FIRMATI DALL'ITALIA**

| ANNO        | PAESI         | IMPORTI     |
|-------------|---------------|-------------|
| <b>2011</b> | Albania       | 20,0        |
|             | Algeria       | 10,0        |
|             | Giordania     | 16,0        |
|             | <b>TOTALE</b> | <b>46,0</b> |
| <b>2012</b> | Egitto        | 75,8        |
|             | Filippine     | 2,9         |
|             | <b>TOTALE</b> | <b>78,7</b> |
| <b>2013</b> | Myanmar       | 2,3         |
|             | Marocco       | 15,0        |
|             | <b>TOTALE</b> | <b>17,3</b> |

Fonte: DGMO - valori in milioni di Euro.

Si tratta di accordi bilaterali di conversione del debito derivante da crediti di aiuto per finanziare progetti di sviluppo.



**TAV. 2.50 – ACCORDI BILATERALI DI RIMBORSO ANTICIPATO DEL DEBITO FIRMATI DALL'ITALIA**

| ANNO | PAESI | IMPORTI |
|------|-------|---------|
| 2009 | Perù  | 139,0   |
| 2010 |       |         |
| 2011 |       |         |
| 2012 |       |         |
| 2013 |       |         |

Fonte: DGMO (valori in milioni di Euro).

**TAVOLA 2.51 – DEBITO ESTERO CANCELLATO DALL'ITALIA**

| ANNO | PAESI                      | IMPORTI      |
|------|----------------------------|--------------|
| 2011 | Comore                     | 0,8          |
|      | Rep. Democratica del Congo | 519,3        |
|      | Togo                       | 2,0          |
|      | <b>TOTALE</b>              | <b>522,1</b> |
| 2012 | Costa d'Avorio             | 49,9         |
|      | <b>TOTALE</b>              | <b>49,9</b>  |
| 2013 | Myanmar                    | 2,4          |
|      | <b>TOTALE</b>              | <b>2,4</b>   |

Fonte: DGMO- -valori in milioni di Euro.

**BORSE DI STUDIO (AREA DELLA COOPERAZIONE ALLO SVILUPPO)****TAVOLA 2.52 – BORSE DI STUDIO A STRANIERI PER AREA GEOGRAFICA DI PROVENIENZA**

| <b>PAESE</b>                 | <b>BORSE OFFERTE</b> | <b>IMPORTI</b> |
|------------------------------|----------------------|----------------|
| Unione Europea               |                      |                |
| Europa (extra UE)            | 4                    | 49,2           |
| Americhe                     |                      |                |
| Mediterraneo e Medio Oriente | 24                   | 364,8          |
| Africa sub-sahariana         | 12                   | 179,5          |
| Asia e Oceania               | 2                    | 23,3           |
| <b>TOTALE</b>                | <b>42</b>            | <b>616,8</b>   |

Fonte: DGCS - valori in migliaia di Euro.

**TAVOLA 2.52.1 – BORSE DI STUDIO A STRANIERI: DETTAGLIO PER PAESE DI PROVENIENZA**

| <b>PAESE</b>               | <b>BORSE OFFERTE</b> | <b>IMPORTI</b> |
|----------------------------|----------------------|----------------|
| Algeria                    | 1                    | 12,3           |
| Angola                     | 1                    | 31,4           |
| Bosnia-Erzegovina          | 1                    | 12,3           |
| Egitto                     | 3                    | 20,5           |
| Etiopia                    | 2                    | 19,0           |
| Gibuti                     | 6                    | 74,4           |
| Giordania                  | 1                    | 14,9           |
| Iraq                       | 2                    | 50,5           |
| Libano                     | 2                    | 38,9           |
| Libia                      | 3                    | 59,0           |
| Macedonia                  | 1                    | 12,3           |
| Niger                      | 2                    | 23,3           |
| Pakistan                   | 1                    | 31,4           |
| Rep. Democratica del Congo | 2                    | 24,6           |
| Siria                      | 1                    | 12,3           |
| Palestina                  | 4                    | 66,9           |
| Vietnam                    | 2                    | 23,3           |
| Yemen                      | 7                    | 89,5           |
| <b>TOTALE</b>              | <b>42</b>            | <b>616,8</b>   |

Fonte: DGCS - valori in migliaia di Euro.

**COMUNICAZIONE E INFORMAZIONE**
**TAVOLA 2.53 – ATTIVITÀ INFORMATIVA ESTERNA DEL SERVIZIO STAMPA**

|                                       | 2011       | 2012       | 2013       |
|---------------------------------------|------------|------------|------------|
| Comunicati stampa                     | 339        | 293        | 311        |
| Note informative per la stampa        | 65         | 13         | 31         |
| Note di servizio per i redattori Capo | 115        | 135        | 124        |
| <b>TOTALE</b>                         | <b>519</b> | <b>441</b> | <b>466</b> |

Fonte: STAM.

**TAVOLA 2.54 – UFFICIO RELAZIONI CON IL PUBBLICO**
**SEZ A) NUMERO DI CONTATTI**

|  | 2011          | 2012          | 2013          |
|--|---------------|---------------|---------------|
| Visitatori                             | 367           | 649           | 826           |
| Telefonate                             | 2.022 *       | 12.757        | 17.015        |
| Richieste scritte (e-mail/fax/lettere) | 17.324        | 21.430        | 21.233        |
| <b>TOTALE</b>                          | <b>19.713</b> | <b>34.836</b> | <b>39.074</b> |

\* dato parziale.

**SEZ. B) RICHIESTE PER ARGOMENTO DI INTERESSE (QUOTA % SUL TOTALE DELLE RICHIESTE)**

|                          | 2011 | 2012 | 2013 |
|--------------------------|------|------|------|
| Visti                    | 30%  | 28%  | 34%  |
| Servizi consolari        | 16%  | 19%  | 27%  |
| Promozione culturale     | 13%  | 10%  | 9%   |
| Lavoro e concorsi        | 16%  | 11%  | 8%   |
| Consigli di viaggio      | 6%   | 9%   | 7%   |
| Informazioni sedi estere | 0%   | 3%   | 7%   |
| Altro                    | 19%  | 20%  | 15%  |

Fonte: STAM.

**TAVOLA 2.55 – SITO WEB ESTERI.IT****SEZ. A) ACCESSI PER PROVENIENZA**

|                         | <b>2012</b>      | <b>2013</b>      | <b>var %</b> |
|-------------------------|------------------|------------------|--------------|
| Italia                  | 3.266.495        | 3.642.844        | 12%          |
| Estero                  | 1.387.270        | 1.896.516        | 37%          |
| <b>TOTALE</b>           | <b>4.653.765</b> | <b>5.539.360</b> | <b>19%</b>   |
| Visualizzazioni totali* |                  | 16.726.587       |              |
| Visitatori unici*       |                  | 3.775.379        |              |

**SEZ. B) VISUALIZZAZIONI DI CANALI TEMATICI**

|                     | <b>2012</b> | <b>2013</b> | <b>var %</b> |
|---------------------|-------------|-------------|--------------|
| Flickr Farnesina *  |             | 138.758     |              |
| Youtube Farnesina * |             | 190.708     |              |
| Viaggiare Sicuri*   | 11.890.110  | 18.100.143  | 52%          |

**SEZ. C) PAGINE VISITATE**

|                                 | <b>2012</b> | <b>2013</b> | <b>var %</b> |
|---------------------------------|-------------|-------------|--------------|
| Opportunità                     | 3.012.875   | 3.390.441   | 13%          |
| Servizi                         | 765.003     | 1.836.954   | 140%         |
| Informazioni                    | 712.345     | 939.771     | 32%          |
| Notizie                         | 335.876     | 550.080     | 64%          |
| Audiovisivi/Foto <sup>(1)</sup> | 254.934     | 222.654     | -13%         |
| Viaggiare <sup>(2)</sup>        | 245.987     | 212.576     | -14%         |
| Unità di crisi <sup>(2)</sup>   | 198.716     | 143.216     | -28%         |
| Contatti <sup>(3)</sup>         | 156.098     | 140.378     | -10%         |
| Italiani nel mondo              |             | 98.451      |              |
| Area giornalisti <sup>(4)</sup> | 27.989      | 18.891      | -33%         |

Fonti: STAM - Unità di crisi.

\* rilevazioni presentate per la prima volta in questa edizione.

<sup>(1)</sup> per video e foto si rimanda ai dati dei canali Youtube Farnesina e Flickr Farnesina.

<sup>(2)</sup> per le informazioni ai viaggiatori si rimanda al sito "Viaggiare sicuri" gestito dall'Unità di crisi in collaborazione con l'ACI.

<sup>(3)</sup> dato in diminuzione per disponibilità immediata dei recapiti attraverso le pagine dei motori di ricerca.

<sup>(4)</sup> dato in diminuzione per disponibilità delle principali informazioni sulla homepage esteri.it.

**TAVOLA 2.56 – GIORNALISTI E CORRISPONDENTI ACCREDITATI PRESSO IL MAE**

|                          |            |
|--------------------------|------------|
| Giornalisti italiani     | 504        |
| Corrispondenti stranieri | 100        |
| <b>TOTALE</b>            | <b>604</b> |

Fonte: STAM.

**TAVOLA 2.57 – BIBLIOTECA E ARCHIVIO STORICO DIPLOMATICO: NUMERO DI ACCESSI**

|                              | 2010         | 2011         | 2012         | 2013         |
|------------------------------|--------------|--------------|--------------|--------------|
| Biblioteca                   | 1.010        | 1.150        | 1.110        | 1.400        |
| Archivio Storico Diplomatico | 2.500        | 2.700        | 2.500        | 2.700        |
| <b>TOTALE</b>                | <b>3.510</b> | <b>3.850</b> | <b>3.610</b> | <b>4.100</b> |

Fonte: SEGR - Unità di analisi, programmazione e documentazione storico-diplomatica.

**TAVOLA 2.58 – PUBBLICAZIONI A CURA DELL'UNITÀ DI ANALISI E PROGRAMMAZIONE  
E DOCUMENTAZIONE STORICO-DIPLOMATICA**

|                                      | 2012      | 2013      |
|--------------------------------------|-----------|-----------|
| Verbatim                             | 46        | 47        |
| Arco del cambiamento                 | 11        | 5         |
| In media res                         | 6         | 9         |
| Globus                               | 5         | 6         |
| Le antenne della formica*            | -         | 11        |
| UAP - un aggiornamento periodico*    | -         | 3         |
| "Storia e diplomazia"                | 1         | 1         |
| DDI (Documenti Diplomatici Italiani) | -         | 1         |
| <b>TOTALE</b>                        | <b>69</b> | <b>83</b> |

Fonte: SEGR - Unità di analisi, programmazione e documentazione storico-diplomatica.

\* novità.

**TAVOLA 2.59 – PATROCINI CONCESSI DAL MAE**

|                    | 2012 | 2013 | Var % |
|--------------------|------|------|-------|
| Patrocini concessi | 314  | 340  | 8%    |

Fonte: SEGR.

## DIPLOMAZIA ECONOMICA

**TAVOLA 2.60 – UFFICI COMMERCIALI DEL MAE E UNITÀ OPERATIVE DELL'AGENZIA ICE:  
DISTRIBUZIONE PER AREA GEOGRAFICA**

| AREA GEOGRAFICA        | MAE                |             |                            | ICE             |                        |                     | Totale personale |
|------------------------|--------------------|-------------|----------------------------|-----------------|------------------------|---------------------|------------------|
|                        | Uffici commerciali | Diplomatici | Funzionari e collaboratori | Unità operative | Dirigenti e funzionari | Contrattisti locali |                  |
| Unione Europea         | 31                 | 25          | 33                         | 13              | 17                     | 87                  | <b>162</b>       |
| Europa (extra UE)      | 16                 | 17          | 13                         | 12              | 7                      | 59                  | <b>96</b>        |
| Americhe               | 24                 | 12          | 24                         | 13              | 15                     | 83                  | <b>134</b>       |
| Mediterraneo e M.O.    | 13                 | 15          | 16                         | 16              | 12                     | 60                  | <b>103</b>       |
| Africa sub-sahariana   | 16                 | 8           | 12                         | 2               | 2                      | 7                   | <b>29</b>        |
| Asia e Oceania         | 26                 | 25          | 19                         | 19              | 22                     | 114                 | <b>180</b>       |
| <b>TOTALE GENERALE</b> | <b>126</b>         | <b>102</b>  | <b>117</b>                 | <b>75</b>       | <b>75</b>              | <b>410</b>          | <b>704</b>       |

Fonte: DGSP.

ICE = Agenzia per la promozione all'estero e l'internazionalizzazione delle imprese italiane

**TAVOLA 2.61 – COMUNICAZIONI E ANTICIPAZIONI SU BANDI DI GARA E GRANDI COMMESSE**

| AREA GEOGRAFICA      | RETE DIPLOMATICO-CONSOLARE |   | CAMERE COMMERCIO ITALIANE ALL'ESTERO |   | AGENZIA ICE              |   | TOTALE                   |   |
|----------------------|----------------------------|---|--------------------------------------|---|--------------------------|---|--------------------------|---|
|                      | Bandi di gara comunicati   | Anticipazioni su gare e grandi commesse | Bandi di gara comunicati             | Anticipazioni su gare e grandi commesse | Bandi di gara comunicati | Anticipazioni su gare e grandi commesse | Bandi di gara comunicati | Anticipazioni su gare e grandi commesse |
| Unione Europea       | 885                        | 166                                     | 121                                  |   | 1.256                    | 35                                      | <b>2.262</b>             | <b>201</b>                              |
| Europa (extra UE)    | 750                        | 126                                     | 27                                   |   | 336                      | 109                                     | <b>1.113</b>             | <b>235</b>                              |
| Americhe             | 352                        | 45                                      | 182                                  | 1                                       | 427                      | 167                                     | <b>961</b>               | <b>213</b>                              |
| Mediterraneo e M.O.  | 927                        | 110                                     | 16                                   | 11                                      | 728                      | 1                                       | <b>1.671</b>             | <b>122</b>                              |
| Africa sub-sahariana | 292                        | 23                                      |                                      |   | 3                        | 49                                      | <b>295</b>               | <b>72</b>                               |
| Asia e Oceania       | 618                        | 23                                      | 277                                  |   | 867                      | 4                                       | <b>1.762</b>             | <b>27</b>                               |
| <b>TOTALE</b>        | <b>3.824</b>               | <b>493</b>                              | <b>623</b>                           | <b>12</b>                               | <b>3.617</b>             | <b>365</b>                              | <b>8.064</b>             | <b>870</b>                              |

Fonte: DGSP.

ICE = Agenzia per la promozione all'estero e l'internazionalizzazione delle imprese italiane.

**TAVOLA 2.62 – SERVIZI INFORMATIVI A SOSTEGNO DELL'INTERNAZIONALIZZAZIONE  
DELLE IMPRESE ITALIANE**

| <b>NEWSLETTER<br/>"DIPLOMAZIA ECONOMICA ITALIANA"</b> | <b>2012</b> | <b>2013</b> | <b>var %</b> |
|---|-------------|-------------|--------------|
| Numeri pubblicati                                     | 13          | 17          | 31%          |
| Utenti iscritti                                       | 4.252       | 10.464      | 146%         |
| <b>PIATTAFORMA INFOMERCATIESTERI.IT *</b>             |             |             |              |
| Visitatori unici                                      |             | 117.558     |              |
| Visualizzazioni                                       |             | 688.234     |              |

Fonte: DGSP

\* rilevazione presentata per la prima volta in questa edizione.

**RAPPORTI CON IL PARLAMENTO**
**TAVOLA 2.63 – ATTI DI SINDACATO ISPETTIVO INDIRIZZATI AL MINISTERO DEGLI AFFARI  
ESTERI**

| <b>ATTI</b>            | <b>SENATO</b> | <b>CAMERA</b> | <b>TOTALE</b> |
|------------------------|---------------|---------------|---------------|
| Interrogazioni scritte | 75            | 153           | <b>228</b>    |
| Interrogazioni orali   | 26            | 113           | <b>139</b>    |
| Interpellanze          | 9             | 24            | <b>33</b>     |
| Mozioni                | 28            | 52            | <b>80</b>     |
| Risoluzioni            | 1             | 25            | <b>26</b>     |
| <b>TOTALE</b>          | <b>139</b>    | <b>367</b>    | <b>506</b>    |

Fonte: GABI - Ufficio Rapporti con il Parlamento.

**TAVOLA 2.64 – INTERVENTI IN PARLAMENTO DEL MINISTRO DEGLI ESTERI,  
VICE MINISTRI E SOTTOSEGRETARI DI STATO**

|                              | <b>SENATO</b> |             | <b>CAMERA</b> |             | <b>SENATO<br/>E CAMERA</b> |             | <b>TOTALE</b> |             |
|------------------------------|---------------|-------------|---------------|-------------|----------------------------|-------------|---------------|-------------|
|                              | <b>2012</b>   | <b>2013</b> | <b>2012</b>   | <b>2013</b> | <b>2012</b>                | <b>2013</b> | <b>2012</b>   | <b>2013</b> |
| <b>XVI Legislatura</b>       |               |             |               |             |                            |             |               |             |
| Ministro Terzi di Sant'Agata | 2             | -           | 2             | 1           | 12                         | 2           | <b>16</b>     | <b>3</b>    |
| Sottosegretario Dassù        | 38            | 2           | 44            | 1           | -                          | -           | <b>82</b>     | <b>3</b>    |
| Sottosegretario de Mistura   | 33            | -           | 43            | 2           | -                          | -           | <b>76</b>     | <b>2</b>    |
| <b>XVII Legislatura*</b>     |               |             |               |             |                            |             |               |             |
| Ministro Bonino              | -             | 3           | -             | 3           | -                          | 11          | -             | <b>17</b>   |
| Vice Ministro Archi          | -             | 4           | -             | 12          | -                          | -           | -             | <b>16</b>   |
| Vice Ministro Dassù          | -             | 26          | -             | 18          | -                          | 2           | -             | <b>46</b>   |
| Vice Ministro Pistelli       | -             | 3           | -             | 19          | -                          | 2           | -             | <b>24</b>   |
| Sottosegretario Giro         | -             | 8           | -             | 22          | -                          | -           | -             | <b>30</b>   |

GABI - Ufficio Rapporti con il Parlamento (interventi in Aula e in Commissione).

\*la XVII Legislatura decorre dal 15 marzo 2013.

## ALTRI PAESI



**INDICE**

|                             |  |            |
|-----------------------------|--|------------|
| <b>SINTESI INTRODUTTIVA</b> |  | <b>169</b> |
| Tavola 3.1                  | Quadro di sintesi  | <b>171</b> |
| <b>ORGANIZZAZIONE</b>       |  |            |
| Tavola 3.2                  | Rete estera  | <b>171</b> |
| <b>RISORSE UMANE</b>        |  |            |
| Tavola 3.3                  | Personale di ruolo e altro personale                                   | <b>172</b> |
| Tavola 3.4                  | Personale: ripartizione centro-estero                                  | <b>172</b> |
| <b>RISORSE FINANZIARIE</b>  |  |            |
| Tavola 3.5                  | Bilancio del Ministero degli Affari Esteri, PIL e Bilancio dello Stato | <b>173</b> |
| Tavola 3.6                  | Aiuto Pubblico allo Sviluppo   | <b>173</b> |
| Tavola 3.7                  | Erogazioni per l'Aiuto Pubblico allo Sviluppo                          | <b>173</b> |
| <b>ALTRI DATI</b>           |  |            |
| Tavola 3.8                  | Contributi al bilancio ordinario dell'ONU                              | <b>174</b> |
| Tavola 3.9                  | Contributi al Bilancio dell'Unione Europea                             | <b>174</b> |
| Tavola 3.10                 | Visti rilasciati dai principali paesi dell'area Schengen               | <b>174</b> |

## SINTESI INTRODUTTIVA

In questo capitolo sono illustrati alcuni dati inerenti la rete estera, il personale di ruolo e il bilancio dei Ministeri degli Esteri di alcuni Paesi dell'Unione Europea, innovando pertanto rispetto alle precedenti edizioni dell'Annuario il "set" di Paesi oggetto della presentazione.

Francia, Germania, Regno Unito sono stati al riguardo selezionati per consentire una comparazione con i Paesi che hanno il più alto numero di popolazione in Europa, affinità nelle tradizioni di politica estera e che sono fortemente competitivi nell'attrazione degli investimenti e nelle politiche commerciali. I Paesi Bassi sono stati invece individuati come ulteriore termine di riferimento, quale Paese avente peso demografico e dimensioni nettamente inferiori, ma storicamente vocato ad una forte proiezione esterna.

La scelta di Paesi appartenenti all'area europea consente di avvalersi della fonte EUROSTAT per il bilancio nazionale. I dati inerenti i bilanci dei MAE locali sono acquisiti dalle Autorità locali per il tramite delle sedi diplomatiche.

Come nelle precedenti edizioni, si sottolinea il valore puramente espositivo e non scientifico di questa presentazione. La lettura e l'interpretazione in chiave strettamente comparativa dei dati raccolti possono in effetti risultare disallineate per la evidente difficoltà di confrontare strutture istituzionali differenti, rette da sistemi di contabilità dello Stato e di gestione delle risorse umane difforni e non assimilabili.<sup>(1)</sup>

Permane tuttavia l'interesse di osservare la fotografia dei Ministeri degli Esteri di altri Paesi e i rispettivi valori assoluti, per derivarne riflessioni oggettive circa il peso della politica estera nei singoli sistemi nazionali.

<sup>(1)</sup> Non sono del resto perfettamente coincidenti i valori del Bilancio dello Stato di fonte EUROSTAT rispetto a quelli di fonte nazionale, in ragione della standardizzazione effettuata da EUROSTAT rispetto ai dati di Bilancio nazionali, nonché a causa di differenti date di riferimento nel rilascio e nel consolidamento dei dati.



**TAVOLA 3.1 – QUADRO DI SINTESI**

| <b>Paesi</b> | <b>Rete estera</b> | <b>Personale di ruolo</b> | <b>Bilancio<sup>(1)</sup></b> |
|--------------|--------------------|---------------------------|-------------------------------|
| Francia      | 373                | 7.891                     | 3.226                         |
| Germania     | 386                | 6.750                     | 3.486                         |
| Italia       | 313                | 4.103                     | 1.634                         |
| Paesi Bassi  | 144                | 2.590                     | 1.346                         |
| Regno Unito  | 439                | 5.657                     | 2.159                         |

Fonte: dati acquisiti dai rispettivi MAE locali.

<sup>(1)</sup> Bilanci di previsione 2014 al netto dell'APS MAE - valori in milioni di Euro (cambio Banca d'Italia al 31.12.2013).

## ORGANIZZAZIONE

**TAVOLA 3.2 – RETE ESTERA**

| <b>Paesi</b> | <b>Ambasciate</b> | <b>Rappresentanze<br/>Permanenti</b> | <b>Delegazioni<br/>Diplomatiche<br/>Speciali</b> | <b>Uffici Consolari</b> | <b>Istituti di cultura<br/>o strutture<br/>equiparate</b> | <b>Totale</b> |
|--------------|-------------------|--------------------------------------|--|-------------------------|---|---------------|
| Francia      | 162               | 16                                   | 4  | 91                      | 100   | <b>373</b>    |
| Germania     | 153               | 12                                   | 1  | 61                      | 159   | <b>386</b>    |
| Italia       | 127               | 9                                    | 1  | 86                      | 90  | <b>313</b>    |
| Paesi Bassi  | 108               | 7                                    | 3  | 24                      | 2   | <b>144</b>    |
| Regno Unito  | 157               | 8                                    | 12   | 69                      | 193   | <b>439</b>    |

Fonte: dati acquisiti dai rispettivi MAE locali.

**RISORSE UMANE**
**TAVOLA 3.3 – PERSONALE DI RUOLO E ALTRO PERSONALE**

| Personale di ruolo | Altro personale |                          | Totale       |               |
|--------------------|-----------------|--------------------------|--------------|---------------|
|                    | non di ruolo    | di altre Amministrazioni |              |               |
| <b>Francia</b>     | <b>7.891</b>    | <b>5.267</b>             | <b>1.060</b> | <b>14.218</b> |
| f                  | 3.958           | 2.588                    | 133          | 6.679         |
| m                  | 3.933           | 2.679                    | 927          | 7.539         |
| <b>Germania</b>    | <b>6.750</b>    | <b>5.500</b>             | <b>1.200</b> | <b>13.450</b> |
| f                  |                 |                          |              |               |
| m                  |                 |                          |              |               |
| <b>Italia</b>      | <b>4.103</b>    | <b>2.692</b>             | <b>782</b>   | <b>7.577</b>  |
| f                  | 1.923           | 1.482                    | 191          | 3.596         |
| m                  | 2.180           | 1.210                    | 591          | 3.981         |
| <b>Paesi Bassi</b> | <b>2.590</b>    | <b>1.937</b>             | <b>330</b>   | <b>4.857</b>  |
| f                  | 1.322           | 1.117                    | 200          | 2.639         |
| m                  | 1.268           | 820                      | 130          | 2.218         |
| <b>Regno Unito</b> | <b>5.657</b>    | <b>16.013</b>            | <b>3.749</b> | <b>25.419</b> |
| f                  | 2.514           | 7.917                    | 1.980        | 12.411        |
| m                  | 3.143           | 8.096                    | 1.769        | 13.008        |

Fonte: dati acquisiti dai rispettivi MAE locali.

**TAVOLA 3.4 – PERSONALE: RIPARTIZIONE CENTRO-ESTERO**

|             | Personale di ruolo |        |        | Altro personale |        |        | Totale        |        |        |
|-------------|--------------------|--------|--------|-----------------|--------|--------|---------------|--------|--------|
|             | Totale             | Centro | Estero | Totale          | Centro | Estero | Totale        | Centro | Estero |
| Francia     | <b>7.891</b>       | 3.275  | 4.616  | <b>6.327</b>    | 285    | 6.042  | <b>14.218</b> | 3.560  | 10.658 |
| Germania    | <b>6.750</b>       | 2.100  | 4.650  | <b>6.700</b>    | -      | 6.700  | <b>13.450</b> | 2.100  | 11.350 |
| Italia      | <b>4.103</b>       | 1.873  | 2.230  | <b>3.474</b>    | 569    | 2.905  | <b>7.581</b>  | 2.442  | 5.135  |
| Paesi Bassi | <b>2.590</b>       | 1.659  | 931    | <b>2.267</b>    | 53     | 2.214  | <b>4.857</b>  | 1.712  | 3.145  |
| Regno Unito | <b>5.657</b>       | 3.771  | 1.886  | <b>19.762</b>   | 1.764  | 17.998 | <b>25.419</b> | 5.535  | 19.884 |

Fonte: dati acquisiti dai rispettivi MAE locali.

## RISORSE FINANZIARIE

TAVOLA 3.5 – BILANCIO DEL MINISTERO AFFARI ESTERI, PIL E BILANCIO DELLO STATO

| Paesi       | Bilancio Affari Esteri <sup>(1)</sup> | PIL <sup>(2)</sup> | Bilancio dello Stato <sup>(3)</sup> | quota <sup>(1)/(2)</sup> | quota <sup>(1)/(3)</sup> |
|-------------|---------------------------------------|--------------------|-------------------------------------|--------------------------|--------------------------|
| Francia     | 3.226                                 | 2.059.852          | 1.175.640                           | 0,16%                    | 0,27%                    |
| Germania    | 3.486                                 | 2.737.600          | 1.223.130                           | 0,13%                    | 0,29%                    |
| Italia      | 1.634                                 | 1.560.024          | 788.987                             | 0,10%                    | 0,21%                    |
| Paesi Bassi | 1.346                                 | 602.658            | 300.029                             | 0,22%                    | 0,45%                    |
| Regno Unito | 2.159                                 | 1.908.540          | 894.418                             | 0,11%                    | 0,24%                    |

<sup>(1)</sup> Fonte: dati acquisiti dai rispettivi MAE locali sui bilanci di previsione 2014, al netto dell'APS MAE - valori in milioni di Euro (cambio Banca d'Italia al 31.12.2013). Per i Paesi Bassi il dato di bilancio è una stima ed è al netto dei contributi UE.

<sup>(2)</sup> Fonte: EUROSTAT (GDP 2013, millions of Euro).

<sup>(3)</sup> Fonte: EUROSTAT (Total general government expenditure 2013, millions of Euro).

TAVOLA 3.6 – AIUTO PUBBLICO ALLO SVILUPPO

| Paesi       | APS    |
|-------------|--------|
| Francia     | 8.249  |
| Germania    | 10.194 |
| Italia      | 2.359  |
| Paesi Bassi | 3.941  |
| Regno Unito | 12.966 |

Fonte: OECD, April 2014 - (Net Official Development Assistance from DAC and other donors in 2013 - preliminary data).

Valori in milioni di euro (cambio Banca d'Italia al 31.12.2013).

TAVOLA 3.7 – EROGAZIONI PER L'AIUTO PUBBLICO ALLO SVILUPPO: PERCENTUALI SUL REDDITO NAZIONALE LORDO

| Paesi               | 2011        | 2012        | 2013*       |
|---------------------|-------------|-------------|-------------|
| Francia             | 0,46        | 0,45        | 0,41        |
| Germania            | 0,39        | 0,37        | 0,38        |
| Italia              | 0,20        | 0,14        | 0,16        |
| Paesi Bassi         | 0,75        | 0,71        | 0,67        |
| Regno Unito         | 0,56        | 0,56        | 0,72        |
| <b>Media DAC</b>    | <b>0,46</b> | <b>0,39</b> | <b>0,40</b> |
| <b>G7 Countries</b> | <b>0,27</b> | <b>0,25</b> | <b>0,27</b> |

Fonte: OECD, April 2014 - (Net Official Development Assistance from DAC and other donors in 2013 - preliminary data).

Valori in milioni di euro (cambio Banca d'Italia al 31.12.2013).

**ALTRI DATI**
**TAVOLA 3.8 – CONTRIBUTI AL BILANCIO ORDINARIO ONU: PERCENTUALI SUL TOTALE DEL BILANCIO DELL'ONU**

| PAESE                      | 2012          | 2013          | 2014          |
|----------------------------|---------------|---------------|---------------|
| Francia                    | 6,123         | 5,593         | 5,593         |
| Germania                   | 8,018         | 7,141         | 7,141         |
| Italia                     | 4,999         | 4,448         | 4,448         |
| Paesi Bassi                | 1,855         | 1,654         | 1,654         |
| Regno Unito                | 6,604         | 5,179         | 5,179         |
| <b>Primo contributore</b>  | <b>22,000</b> | <b>22,000</b> | <b>22,000</b> |
| <b>Ultimo contributore</b> | <b>0,001</b>  | <b>0,001</b>  | <b>0,001</b>  |

Fonte: ONU.

**TAVOLA 3.9 – CONTRIBUTI AL BILANCIO DELL'UNIONE EUROPEA**

| PAESE                      | 2011           | %             | 2012           | %             | 2013           | %             | 2014           | %             |
|----------------------------|----------------|---------------|----------------|---------------|----------------|---------------|----------------|---------------|
| Francia                    | 19.617         | 16,35%        | 21.296         | 16,45%        | 23.379         | 16,66%        | 21.796         | 16,27%        |
| Germania                   | 23.127         | 19,27%        | 26.214         | 20,25%        | 28.460         | 20,28%        | 28.473         | 21,25%        |
| Italia                     | 16.078         | 13,40%        | 16.544         | 12,78%        | 17.424         | 12,42%        | 16.371         | 12,22%        |
| Paesi Bassi                | 5.869          | 4,89%         | 6.080          | 4,70%         | 6.576          | 4,69%         | 7.453          | 5,56%         |
| Regno Unito                | 13.825         | 11,52%        | 16.178         | 12,50%        | 17.356         | 12,37%        | 14.694         | 10,97%        |
| <b>TOT. CONTRIBUTI</b>     |                |               |                |               |                |               |                |               |
| <b>STATI MEMBRI</b>        | <b>119.995</b> | <b>100%</b>   | <b>129.430</b> | <b>100%</b>   | <b>140.326</b> | <b>100%</b>   | <b>133.960</b> | <b>100%</b>   |
| <b>Primo contributore</b>  | <b>23.127</b>  | <b>19,27%</b> | <b>26.214</b>  | <b>20,25%</b> | <b>28.460</b>  | <b>20,28%</b> | <b>28.473</b>  | <b>21,25%</b> |
| <b>Ultimo contributore</b> | <b>66</b>      | <b>0,06%</b>  | <b>69</b>      | <b>0,05%</b>  | <b>78</b>      | <b>0,06%</b>  | <b>75</b>      | <b>0,06%</b>  |

Fonte: Commissione Europea - valori in milioni di Euro.

Bilancio 2011: dati a consuntivo - Relazione finanziaria della Commissione per l'esercizio 2011.

Bilancio 2012: dati a consuntivo - Relazione finanziaria della Commissione per l'esercizio 2012.

Bilancio 2013: dati ultimo Bilancio Rettificativo approvato n. 8/2013.

Bilancio 2014: Bilancio di previsione adottato.

**TAVOLA 3.10 – VISTI RILASCIATI DAI PRINCIPALI PAESI DELL'AREA SCHENGEN**

| PAESE    | 2011      | var % | 2012      | var % | 2013      | var % |
|----------|-----------|-------|-----------|-------|-----------|-------|
| Francia  | 2.427.735 | 21,4% | 2.311.260 | -4,8% | 2.471.220 | 6,9%  |
| Germania | 1.784.003 | 1,6%  | 1.956.422 | 9,7%  | 2.084.213 | 6,5%  |
| Italia   | 1.714.661 | 11,1% | 1.872.394 | 9,2%  | 2.125.465 | 13,5% |

Fonte: DGIT e Commissione europea.





**A cura dell'Ufficio di Statistica del Ministero degli Affari Esteri**

**e-mail: [ufficio.statistica@esteri.it](mailto:ufficio.statistica@esteri.it)**

**Grafica e impaginazione: Federici & Motta srl**

**Stampa: Tipografia riservata del Ministero degli Affari Esteri**

**L'Annuario è disponibile sul sito web del Ministero degli Affari Esteri  
[www.esteri.it/MAE/it/Ministero/Pubblicazioni/](http://www.esteri.it/MAE/it/Ministero/Pubblicazioni/)**