

ELECCIONES AUTONÓMICAS EN ANDALUCÍA. INTENCIÓN DE VOTO. MARZO DE 2004

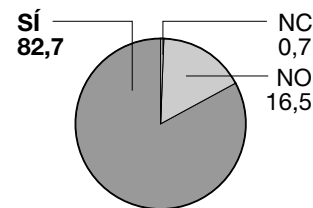
	ELECCIONES AUTONÓMICAS 2000		ENCUESTA MARZO 2004	
	%	ESCAÑOS	%	ESCAÑOS
PSOE-A	44,32	52	47,0	56-59
PP	38,02	46	36,5	42-46
IULV-CA	8,11	6	7,0	4-6
PA	7,43	5	6,0	3
Otros+blanco*	2,12		3,5*	

(*) En otros queda englobado el PSA, que en ninguna de las circunscripciones andaluzas logra alcanzar el porcentaje mínimo para obtener representación.

VOTÓ EN 2000

¿Votó en las pasadas elecciones generales de marzo de 2000?

En %



PREFERENCIA SOBRE GOBIERNO Y PRESIDENTE

¿Qué partido cree que ganará las próximas elecciones autonómicas y qué partido preferiría que las ganase?

En %	CREE	PREFIERE
PSOE-A	73,6	39,2
PP	7,5	23,5
IULV-CA	0,1	4,3
PA	0,2	3,6
PSA		0,3
Otro	0,1	1,4
NS / NC	18,6	27,7

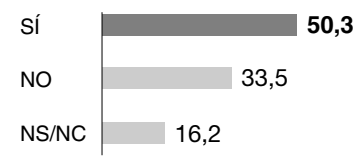
¿Quién cree que será el próximo presidente de la Junta de Andalucía y quién preferiría que lo fuera?

En %	CREE	PREFIERE
Manuel Chaves	73,7	38,0
Teófila Martínez	5,9	22,5
Antonio Ortega	0,1	3,2
Diego Valderas	0,1	3,2
Otro	0,1	2,2
NS / NC	20,2	30,9

CAMBIO DE GOBIERNO

¿Cree que España necesita un cambio de partido en el Gobierno de la Junta de Andalucía?

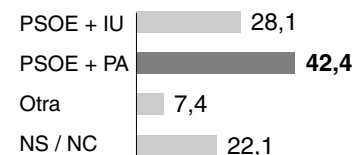
En %



COALICIONES

En el caso de que el PSOE ganara las elecciones y necesitara a otro partido para gobernar, ¿con qué partido preferiría que gobernara?

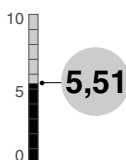
En %



GOBIERNO DE LA JUNTA

Valore de 0 a 10 la gestión del actual Gobierno de la Junta de Andalucía

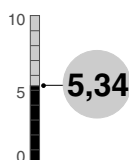
0 = Muy mala, 10 = Muy buena



SITUACIÓN POLÍTICA

Valore de 0 a 10 la actual situación política andaluza.

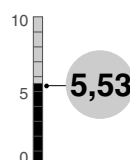
0 = Muy mala, 10 = Muy buena



SITUACIÓN ECONÓMICA

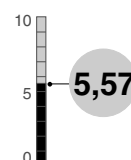
Valore de 0 a 10 la actual situación económica en Andalucía.

0 = Muy mala, 10 = Muy buena



Valore de 0 a 10 su actual situación económica.

0 = Muy mala, 10 = Muy buena



VALORACIÓN DE LOS CANDIDATOS A LA JUNTA DE ANDALUCÍA

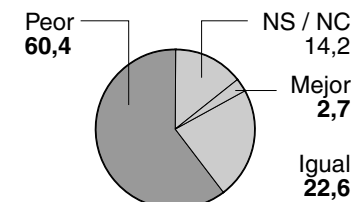
Valore de 0 a 10 a los candidatos a la presidencia

Manuel Chaves (PSOE)	5,65
Manuel Pimentel (FA)	4,54
Antonio Ortega (PA)	4,15
Diego Valderas (IU)	4,15
Teófila Martínez (PP)	4,11
Pedro Pacheco (PSA)	3,64

TRATO A ANDALUCÍA

¿Diría que el trato que da a Andalucía el actual Gobierno de Madrid es mejor, igual o peor que el que da a otras comunidades autónomas?

En %



FICHA TÉCNICA

La encuesta ha sido realizada por el INSTITUTO OPINA. **Realización del trabajo de campo:** 26 y 27 de febrero de 2004. **Ámbito geográfico:** Andalucía. **Recogida de la información:** mediante entrevista telefónica. **Universo de análisis:** población mayor de 18 años residente en hogares con teléfono. **Error muestral:** El margen de error para el total de la muestra es de $\pm 2,53\%$ para un margen de confianza del 95% y bajo el supuesto de máxima indeterminación ($p=q=50\%$). **Procedimiento de muestreo:** selección polietápica del entrevistado: unidades primarias de muestreo (MUNICIPIOS) seleccionadas de forma aleatoria proporcional para cada provincia. unidades secundarias (HOGARES) mediante la selección aleatoria de números de teléfono. Unidades últimas (INDIVIDUOS) según cuotas cruzadas de SEXO, EDAD y RECUERDO DE VOTO GENERALES 2000. **Tamaño de la muestra:** 1.500 entrevistas proporcionales.