



























Classement	Pays	Jeux	Or	Argent	Bronze	Total
1		Italie				
		Alexandrie 1951	28	22	12	62
		Barcelone 1955	32	27	22	81
		Beyrouth 1959	12	5	4	21
		Naples 1963	32	21	16	69
		Tunis 1967	35	26	22	83
		Izmir 1971	51	38	30	119
		Alger 1975	51	40	36	127
		Split 1979	49	63	47	159
		Casablanca 1983	53	43	46	142
		Lattaquie 1987	69	45	38	152
		Athenes 1991	67	49	52	168
		Languedoc Roussillon 1993	38	45	43	126
		Bari 1997	73	62	57	192
		Tunis 2001	39	59	39	137
		Almeria 2005	57	40	56	153
		Pescara 2009	64	49	63	176
Total	750	634	583	1967		
2		France				
		Alexandrie 1951	26	13	5	44
		Barcelone 1955	39	29	31	99
		Beyrouth 1959	26	27	16	69
		Naples 1963	8	14	8	30
		Tunis 1967	7	4	4	15
		Izmir 1971	7	9	7	23
		Alger 1975	31	25	23	79
		Split 1979	55	40	34	129
		Casablanca 1983	32	39	26	97
		Lattaquie 1987	16	30	22	68
		Athenes 1991	48	57	34	139
		Languedoc Roussillon 1993	83	55	56	194
		Bari 1997	56	45	46	147
		Tunis 2001	41	33	50	124
		Almeria 2005	56	51	46	153
		Pescara 2009	48	53	39	140
Total	579	524	447	1550		
3		Espagne				
		Alexandrie 1951	1	4	4	9
		Barcelone 1955	12	15	18	45
		Beyrouth 1959	5	12	12	29
		Naples 1963	4	4	12	20
		Tunis 1967	10	14	27	51
		Izmir 1971	18	25	24	67
		Alger 1975	14	27	29	70
		Split 1979	16	20	32	68
		Casablanca 1983	17	20	27	64
		Lattaquie 1987	15	21	33	69
		Athenes 1991	22	39	49	110
		Languedoc Roussillon 1993	14	41	33	88
		Bari 1997	20	32	47	99
		Tunis 2001	33	27	42	102
		Almeria 2005	45	59	48	152
		Pescara 2009	28	21	34	83
Total	274	381	471	1126		
4		Turquie				
		Alexandrie 1951	10	3	7	20
		Barcelone 1955	8	3	3	14
		Beyrouth 1959	13	8	1	22
		Naples 1963	10	3	4	17
		Tunis 1967	9	9	6	24
		Izmir 1971	18	12	15	45
		Alger 1975	12	11	8	31
		Split 1979	5	5	14	24
		Casablanca 1983	12	5	14	31
		Lattaquie 1987	8	9	22	39
		Athenes 1991	23	11	12	46
		Languedoc Roussillon 1993	34	19	9	62
		Bari 1997	28	14	21	63
		Tunis 2001	33	16	12	61
		Almeria 2005	20	24	29	73
		Pescara 2009	20	19	26	65
Total	263	171	203	637		

5		Yougoslavie	Alexandrie 1951	3	5	7	15
			Beyrouth 1959	11	9	8	28
			Naples 1963	6	8	8	22
			Tunis 1967	15	16	5	36
			Izmir 1971	27	25	26	78
			Alger 1975	24	17	23	64
			Split 1979	56	38	33	127
			Casablanca 1983	16	18	19	53
			Lattaquie 1987	17	19	17	53
			Athènes 1991	16	13	9	38
			Bari 1997	5	4	13	22
			Tunis 2001	3	5	14	22
			Total	199	177	182	558
			<hr/>				
6		Grèce	Alexandrie 1951	4	9	8	21
			Barcelone 1955	1	7	8	16
			Beyrouth 1959	8	9	13	30
			Naples 1963	0	0	5	5
			Tunis 1967	5	6	12	23
			Izmir 1971	8	8	24	40
			Alger 1975	9	12	16	37
			Split 1979	7	10	13	30
			Casablanca 1983	11	10	13	34
			Lattaquie 1987	7	14	16	37
			Athènes 1991	9	21	30	59
			Languedoc Roussillon 1993	17	25	24	66
			Bari 1997	19	22	20	61
			Tunis 2001	28	33	27	88
			Almeria 2005	13	15	31	59
			Pescara 2009	19	14	31	64
			Total	165	215	291	670
<hr/>							
7		Égypte	Alexandrie 1951	20	26	19	65
			Barcelone 1955	9	20	17	46
			Naples 1963	5	13	9	27
			Izmir 1971	7	10	12	29
			Alger 1975	6	12	15	33
			Split 1979	3	9	10	22
			Casablanca 1983	1	9	12	22
			Lattaquie 1987	4	4	6	14
			Athènes 1991	8	10	17	35
			Languedoc Roussillon 1993	4	9	16	29
			Bari 1997	3	6	10	19
			Tunis 2001	7	13	17	37
			Almeria 2005	15	10	18	43
			Pescara 2009	11	10	13	34
Total	103	161	191	455			
<hr/>							
8		Tunisie	Beyrouth 1959	3	2	1	6
			Naples 1963	0	1	1	2
			Tunis 1967	5	9	11	25
			Izmir 1971	3	6	2	11
			Alger 1975	3	2	2	7
			Split 1979	1	2	9	12
			Casablanca 1983	4	1	4	9
			Lattaquie 1987	2	4	5	11
			Athènes 1991	1	0	5	6
			Languedoc Roussillon 1993	1	1	8	10
			Bari 1997	2	3	9	14
			Tunis 2001	19	12	27	58
			Almeria 2005	13	7	15	35
Pescara 2009	13	11	13	37			
Total	70	61	112	243			
<hr/>							
9		Algérie	Tunis 1967	0	0	3	3
			Izmir 1971	0	0	1	1
			Alger 1975	4	7	9	20
			Split 1979	1	5	10	16
			Casablanca 1983	4	3	7	14
Lattaquie 1987	5	3	4	12			

		Athenes 1991	9	3	5	17
		Languedoc Roussillon 1993	5	5	12	22
		Bari 1997	7	7	8	22
		Tunis 2001	10	10	12	32
		Almeria 2005	9	5	11	25
		Pescara 2009	2	3	12	17
		Total	56	51	94	201
10		Maroc				
		Beyrouth 1959	2	3	2	7
		Naples 1963	0	0	7	7
		Tunis 1967	1	1	3	5
		Izmir 1971	0	2	6	8
		Alger 1975	0	4	4	8
		Split 1979	0	2	3	5
		Casablanca 1983	8	5	7	20
		Lattaquie 1987	9	8	3	20
		Athenes 1991	5	5	10	20
		Languedoc Roussillon 1993	7	6	14	27
		Bari 1997	5	8	10	23
		Tunis 2001	6	5	5	16
		Almeria 2005	3	6	3	12
		Pescara 2009	6	9	6	21
		Total	52	64	83	199
11		Croatie				
		Languedoc Roussillon 1993	9	6	19	34
		Bari 1997	5	16	10	31
		Tunis 2001	6	7	6	19
		Almeria 2005	5	10	11	26
		Pescara 2009	5	12	11	28
		Total	30	51	57	138
12		Slovénie				
		Languedoc Roussillon 1993	5	6	8	19
		Bari 1997	0	0	0	0
		Tunis 2001	5	5	10	20
		Almeria 2005	10	8	18	36
		Pescara 2009	7	9	10	26
		Total	27	28	46	101
13		Syrie				
		Alexandrie 1951	0	3	10	13
		Barcelone 1955	0	0	1	1
		Naples 1963	0	1	3	4
		Izmir 1971	0	2	6	8
		Alger 1975	3	2	11	16
		Split 1979	1	0	0	1
		Casablanca 1983	0	3	2	5
		Lattaquie 1987	9	6	12	27
		Athenes 1991	4	2	5	11
		Languedoc Roussillon 1993	4	2	5	11
		Bari 1997	2	1	2	5
		Tunis 2001	0	5	4	9
		Almeria 2005	1	5	5	11
		Pescara 2009	2	3	7	12
		Total	26	35	73	134
14		Republique Arabe Unie (Egypte & Syrie)				
		Beyrouth 1959	23	21	30	74
		Total	23	21	30	74
15		Serbie (Serbie & Montenegro) Serbie				
		Almeria 2005	8	9	14	31
		Pescara 2009	9	13	13	35
		Total	17	22	27	66
16		Liban				
		Alexandrie 1951	0	5	14	19
		Barcelone 1955	1	1	4	6
		Beyrouth 1959	3	10	17	30

		Naples 1963	0	0	1	1
		Tunis 1967	0	0	1	1
		Izmir 1971	3	0	2	5
		Alger 1975	3	0	1	4
		Split 1979	1	1	0	2
		Casablanca 1983	1	2	0	3
		Lattaquie 1987	0	1	0	1
		Athenes 1991	1	1	1	3
		Languedoc Roussillon 1993	0	0	0	0
		Bari 1997	0	0	0	0
		Tunis 2001	0	1	1	2
		Almeria 2005	0	0	0	0
		Pescara 2009	0	0	0	0
		Total	13	22	42	77
17		Chypre				
		Split 1979	0	0	0	0
		Lattaquie 1987	2	0	0	2
		Athenes 1991	1	2	1	4
		Languedoc Roussillon 1993	0	1	2	3
		Bari 1997	0	0	0	0
		Tunis 2001	1	1	3	5
		Almeria 2005	1	4	2	7
		Pescara 2009	3	4	1	8
		Total	8	12	9	29
18		Albanie				
		Lattaquie 1987	3	1	4	8
		Athenes 1991	0	4	4	8
		Languedoc Roussillon 1993	0	2	0	2
		Bari 1997	0	0	0	0
		Tunis 2001	0	1	0	1
		Almeria 2005	0	2	4	6
		Pescara 2009	2	4	0	6
		Total	5	14	12	31
19		Bosnie - Herzégovine				
		Languedoc Roussillon 1993	2	0	1	3
		Bari 1997	0	0	0	0
		Tunis 2001	0	0	3	3
		Almeria 2005	1	2	3	6
		Pescara 2009	0	3	5	8
		Total	3	5	12	20
20		Libye				
		Tunis 1967	0	0	2	2
		Izmir 1971	0	1	2	3
		Alger 1975	0	0	0	0
		Split 1979	0	0	0	0
		Lattaquie 1987	0	0	0	0
		Athenes 1991	0	0	0	0
		Bari 1997	0	0	0	0
		Tunis 2001	0	0	1	1
		Almeria 2005	1	0	1	2
		Pescara 2009	1	0	6	7
		Total	2	1	12	15
21		San Marino				
		Lattaquie 1987	0	1	0	1
		Athenes 1991	0	0	0	0
		Languedoc Roussillon 1993	0	1	0	1
		Bari 1997	0	1	0	1
		Tunis 2001	0	0	0	0
		Almeria 2005	0	1	0	1
		Pescara 2009	1	3	2	6
		Total	1	7	2	10
22		Monténégro				
		Pescara 2009	2	2	3	7
		Total	2	2	3	7
23		Malte				
		Alexandrie 1951	0	0	0	0
		Beyrouth 1959	0	0	0	0
		Naples 1963	0	0	0	0
		Tunis 1967	0	0	0	0
		Izmir 1971	0	0	0	0

		Alger 1975	0	0	0	0
		Split 1979	0	0	0	0
		Casablanca 1983	0	0	0	0
		Lattaquie 1987	0	0	0	0
		Athenes 1991	0	0	0	0
		Languedoc Roussillon 1993	0	0	1	1
		Bari 1997	0	1	1	2
		Tunis 2001	0	0	0	0
		Almeria 2005	0	0	1	1
		Pescara 2009	0	1	0	1
		Total	0	2	3	5
24  Monaco						
		Barcelone 1955	0	0	0	0
		Beyrouth 1959	0	0	0	0
		Naples 1963	0	0	1	1
		Alger 1975	0	0	0	0
		Split 1979	0	0	0	0
		Casablanca 1983	0	0	0	0
		Lattaquie 1987	0	0	0	0
		Athenes 1991	0	0	0	0
		Languedoc Roussillon 1993	0	0	0	0
		Bari 1997	0	0	0	0
		Tunis 2001	0	0	0	0
		Almeria 2005	0	0	0	0
		Pescara 2009	0	1	0	1
		Total	0	1	1	2
25  Andorre						
		Tunis 2001	0	0	0	0
		Pescara 2005	0	0	0	0
		Total	0	0	0	0
26  Jordanie (participation honorifique)						
		Tunis 2001	0	0	0	0
		Total	0	0	0	0