

親子帽子 Conservative リボン付ベレー帽 (こども用)

【使用毛糸】

毛糸名	色	No.	g数	玉数
ジャンポスター	ブルー	61-514	60g	2玉

【使用道具】

クロバー「匠」4本針 14号または「匠」輪針短40cm 14号
 クロバー「匠」輪針短40cmジャンボ 8mm、
 「匠」4本針ジャンボ 8mm
 クロバー ジャンボかぎ針「アミュレ」 8mm

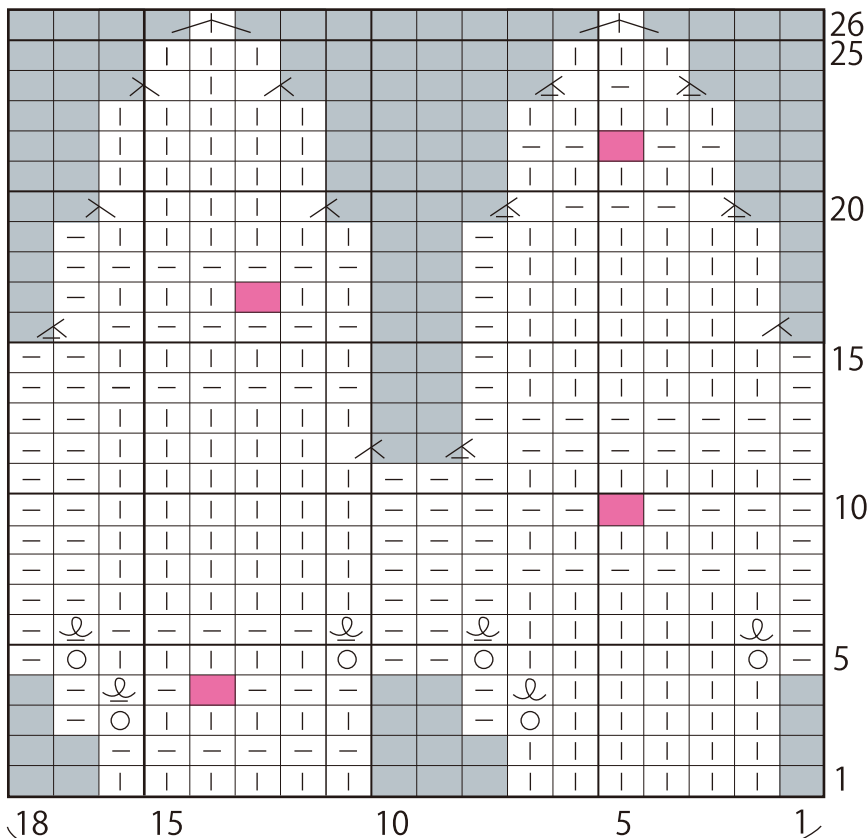
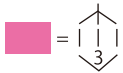
【ゲージ】 10cm平方 模様編み 8目×13段

【編み方】

- ①指でかける作り目を36目作り、輪にして1目ゴム編みで6段編みます。(14号針を使用)
- ②模様編みを8mm針で、図を参照しながら26段編みます。
※輪針を使って編んでいる場合は、16段めから4本針に替えて編みます。
- ③トップに糸を通して絞ります。
- ④リボンを編みます。共糸(同じ糸)のくさり5目作り目し、裏山を拾ってメリヤス編みで12段編み、編み終わりは伏せ止めします。
- ⑤リボンの中心を縫い縮めてから、とじ付けます。

帽子本体

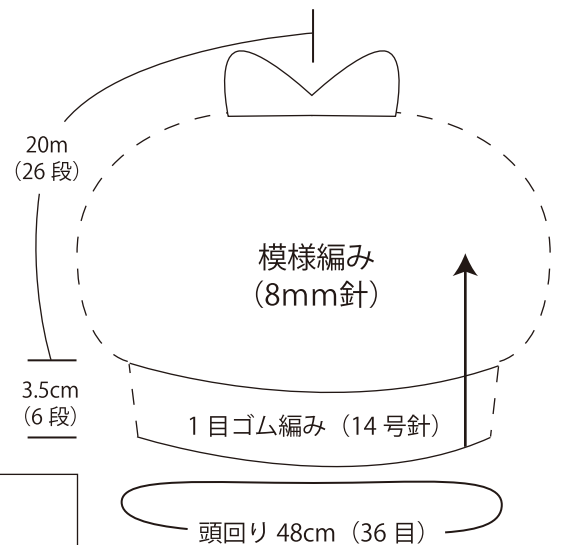
(18目 26段 1=模様) × 3回



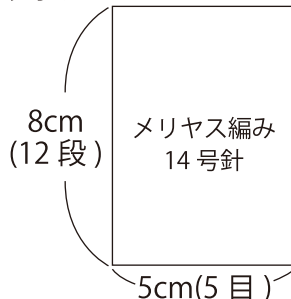
3回くりかえす

【できあがり寸法】

(置き寸)
 深さ23.5cm
 頭回り48cm



*リボン



編み目記号

- | | |
|--------------|------------|
| ...表目 | ...かけ目 |
| ...裏目 | ...表目のねじり目 |
| ...左上2目一度 | ...裏目のねじり目 |
| ...右上2目一度 | ...中上3目一度 |
| ...裏目の左上2目一度 | |
| ...裏目の右上2目一度 | |