



PREELECTORAL AUTONÓMICAS 2015
REGIÓN DE MURCIA

ÍNDICE

FICHA TÉCNICA	3
1. VALORACIÓN DE LA SITUACIÓN POLÍTICA DE LA REGIÓN DE MURCIA	5
1.1. SITUACIÓN POLÍTICA FUTURA DE LA REGIÓN DE MURCIA	9
2. VALORACIÓN DE LA SITUACIÓN ECONÓMICA DE LA REGIÓN DE MURCIA	13
2.1. SITUACIÓN ECONÓMICA FUTURA DE LA REGIÓN DE MURCIA	17
3. VALORACIÓN DE LOS CANDIDATOS	22
4. PARTIDO QUE CREE QUE VA A GANAR LAS ELECCIONES AUTONÓMICAS DEL 24 DE MAYO EN LA REGIÓN DE MURCIA	25
5. PARTIDO QUE LE GUSTARÍA QUE GANASE LAS ELECCIONES AUTONÓMICAS DEL 24 DE MAYO EN LA REGIÓN DE MURCIA	27
6. PREFERENCIA SOBRE FUTURO PRESIDENTE DE LA COMUNIDAD AUTÓNOMA DE LA REGIÓN DE MURCIA	29
7. ESTIMACIÓN DE VOTO Y REPARTO DE ESCAÑOS	31

PREELECTORAL AUTONÓMICAS 2015 – REGIÓN DE MURCIA

FICHA TÉCNICA

■ **Tipo de encuesta:**

- Telefónica, asistida por ordenador, a través del sistema CATI.

■ **Ámbito:**

- Región de Murcia.

■ **Universo:**

- Población de ambos sexos de 18 años y más, con derecho a voto en elecciones autonómicas y residentes en la Comunidad autónoma de la Región de Murcia.

■ **Tamaño de la muestra:**

- 800 personas.

■ **Error muestral:**

- El error estadístico máximo de los datos totales obtenidos con esta muestra, asumiendo los estándares del muestreo aleatorio simple, es del 3,5%, con una probabilidad del 95.5% (2 sigmas) y $P=Q$.

■ **Puntos de muestreo:**

- 45 municipios.

■ **Sistema de selección de entrevistados:**

- Polietápico, estratificado por conglomerados, con selección de las unidades primarias de muestreo (municipios) y de las unidades secundarias (núcleos poblacionales) de forma proporcional. En cada punto de muestreo, selección aleatoria de teléfonos-hogares. A nivel de hogar contactado, cumplimentación de cuotas cruzadas de sexo y edad proporcionales a la distribución de cada circunscripción.

■ **Cuestionario:**

- De tipo estructurado y cerrado.

■ **Fecha de realización:**

- Del 4 al 10 de mayo de 2015.

■ **Realización del trabajo de campo:**

- CEMOP. www.cemopmurcia.es

■ **Directores del CEMOP:**

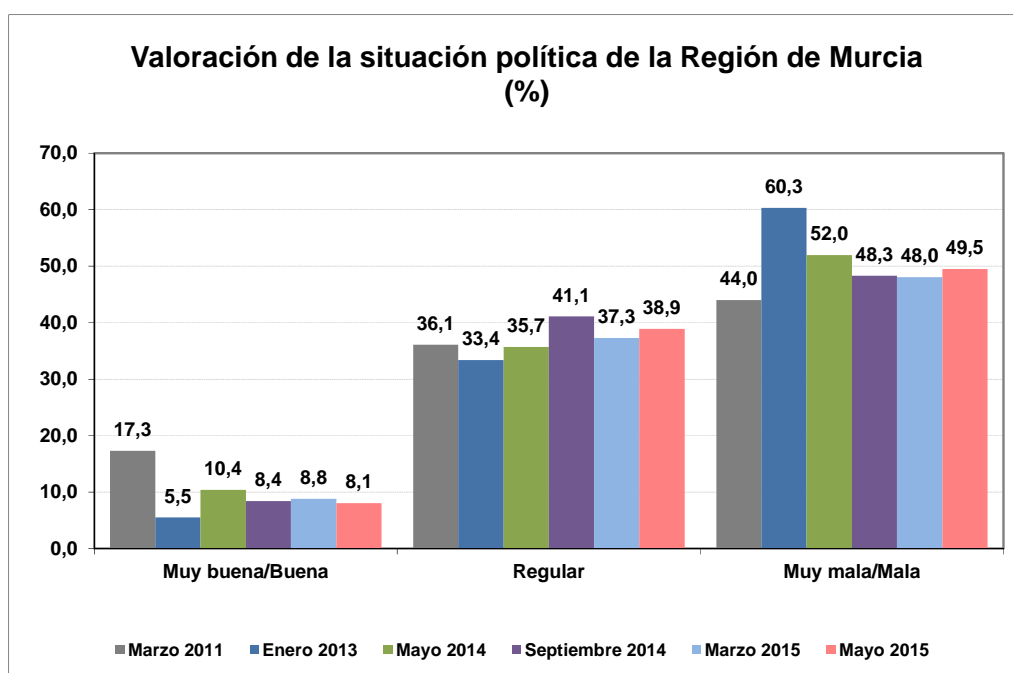
- Ismael Crespo, Juan José García Escribano y Antonia Martínez.

■ **Equipo de investigación:**

- Antonio Garrido, Antonia González, Ana Millán, Cristina Moreno, Pilar Ortiz y Alberto Mora.

1. VALORACIÓN DE LA SITUACIÓN POLÍTICA DE LA REGIÓN DE MURCIA

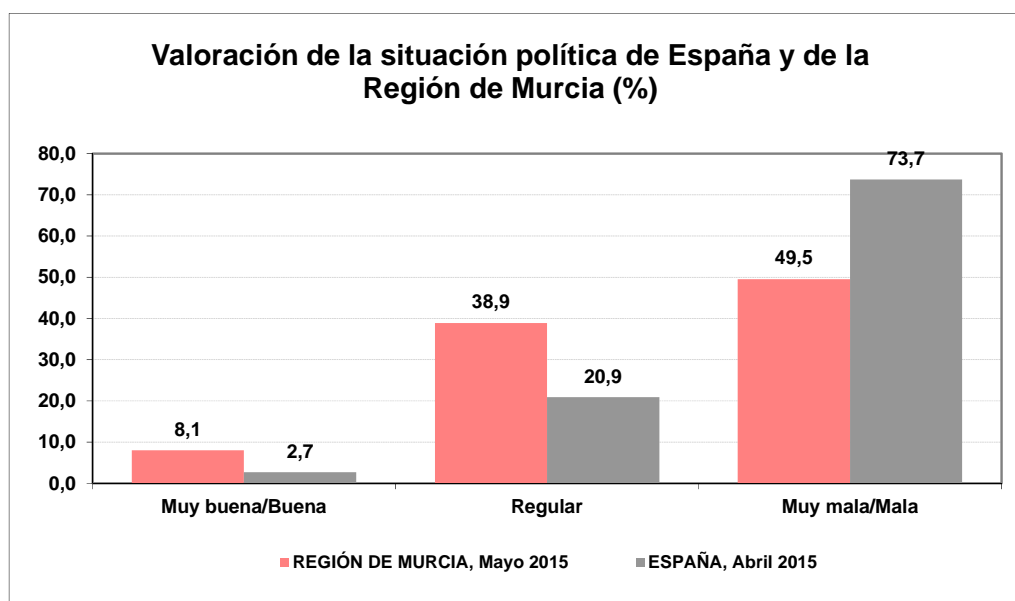
Menos de uno de cada diez murcianos considera como buena o muy buena la situación política de la Región. En relación con el Estudio de hace poco más de un mes (marzo de 2015) se observa un pequeño descenso en las valoraciones positivas y una pequeña subida de las percepciones negativas, siendo éstas las verbalizadas por casi la mitad de los murcianos.



Cuando se les pide a los entrevistados que valoren la situación política actual de la Región, el 8,1% de los entrevistados considera que es “buena” o “muy buena”, nueve puntos porcentuales menos que en el Preelectoral de Marzo de 2011, frente al 49,5% que la considera “mala” o “muy mala” (cinco puntos y medio porcentuales más que en 2011). Como es lógico, son los votantes del PP en las elecciones autonómicas de 2011 los que mejor valoran la situación política (aunque sólo un 15,4% la califique como “buena o muy buena”), mientras que los votantes de IU y del PSOE son los que la aprecian más negativamente. Si tomamos el recuerdo de voto de las elecciones europeas de 2014,

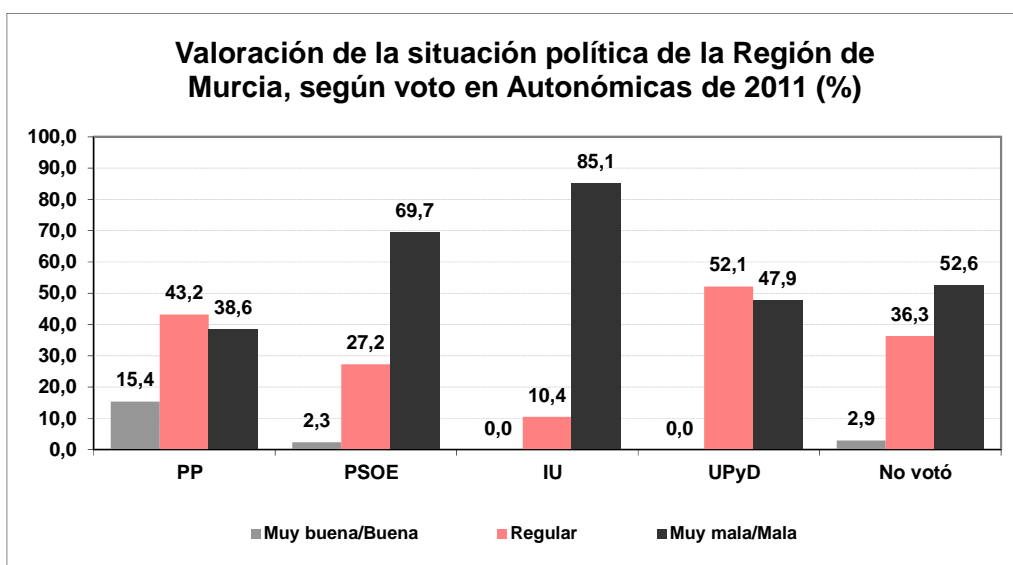
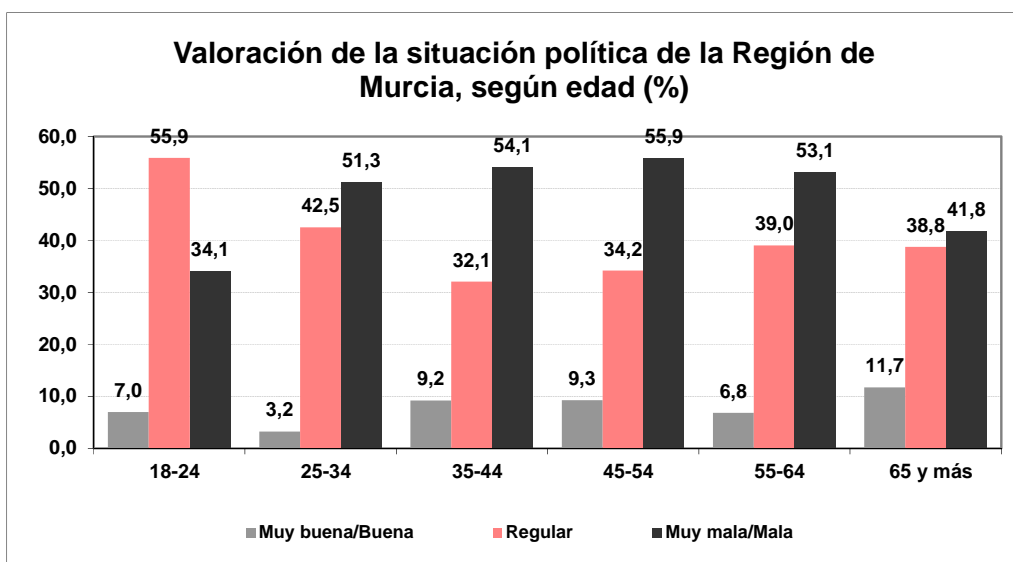
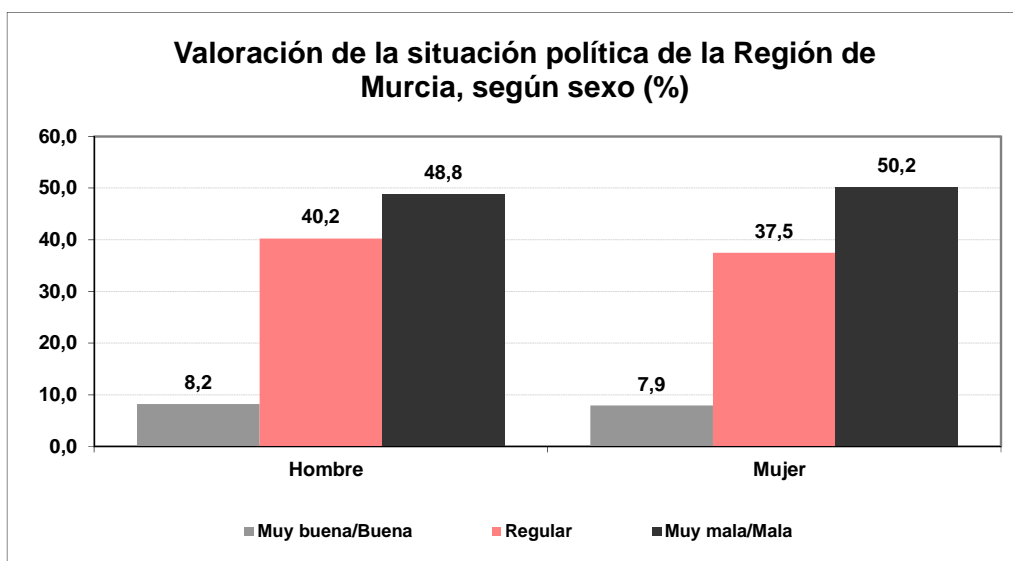
observamos cómo son los votantes de C's los que peor valoran la situación política en estos momentos (un 82,2% la califica como “mala o muy mala”).

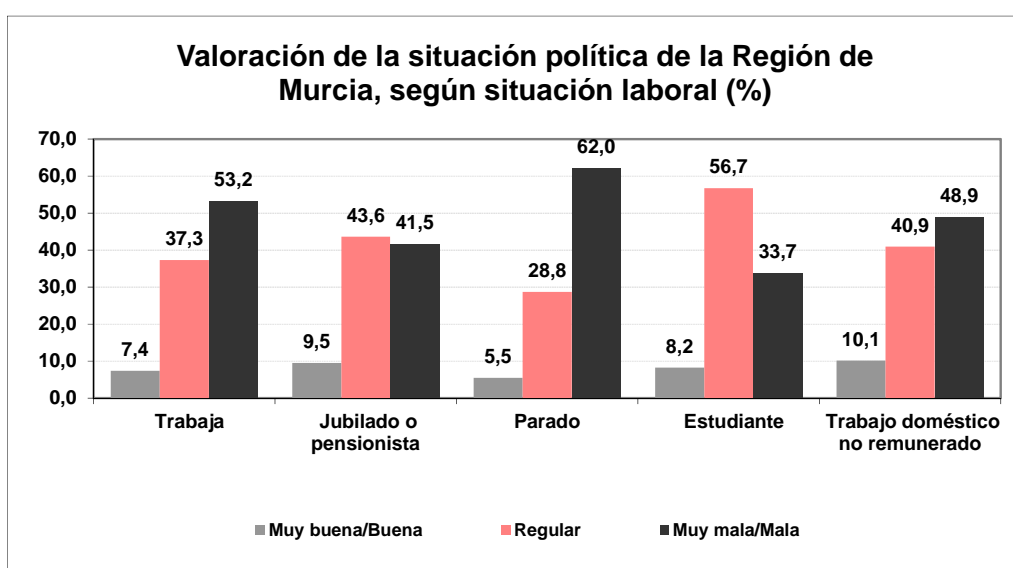
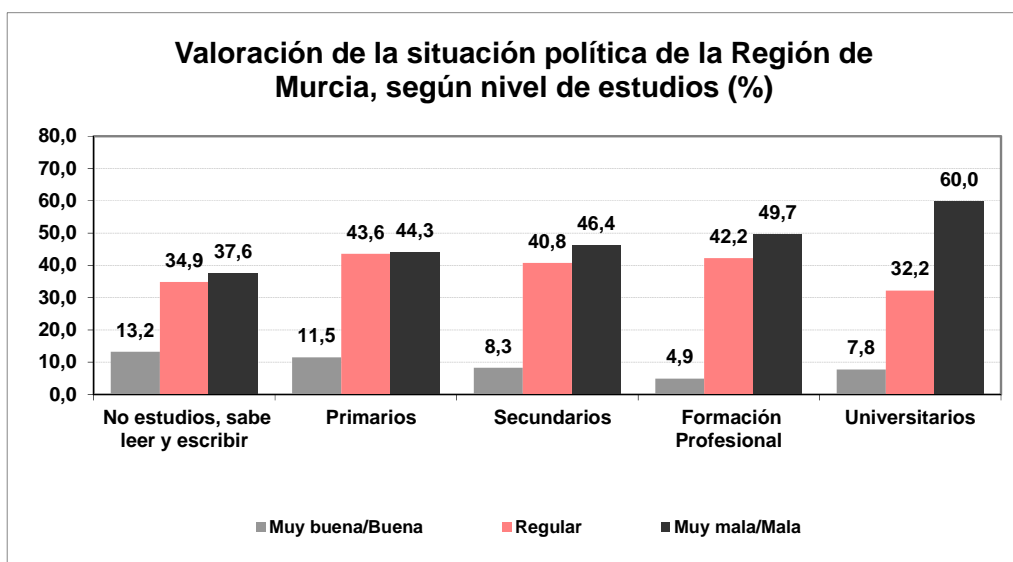
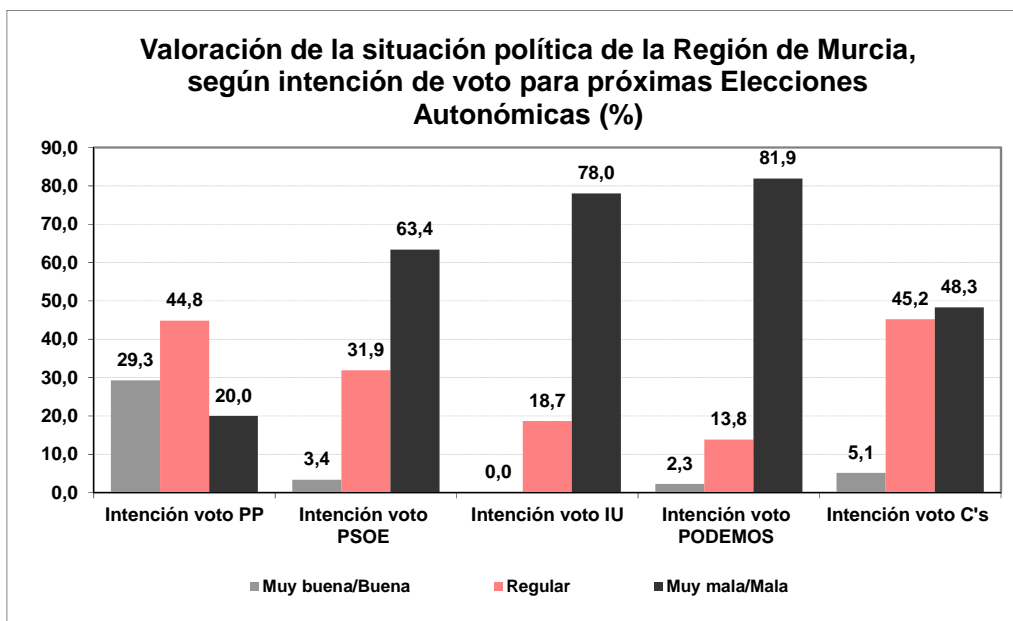
Sigue existiendo, como sucedía en anteriores estudios, bastante contraste entre la valoración de la situación política de la Región y la que realiza el conjunto de los españoles sobre el país: los murcianos valoran de forma más positiva el escenario político de la Región que la percepción que tiene el conjunto de los españoles sobre la situación política de España, donde un 73,7% de los entrevistados (24,2 puntos porcentuales más de los que lo hacen en la Región de Murcia) sostiene que la situación política general de España es “mala o muy mala” y, por el contrario, sólo un 2,7% (5,4 puntos porcentuales menos de los que lo hacen a nivel regional) la considera como “buena o muy buena” (Estudio 3080 del CIS: Barómetro de abril de 2015).



Fuente: Preelectoral Autonómicas 2015 – CEMOP y Estudio 3080 del CIS - Barómetro de Abril 2015

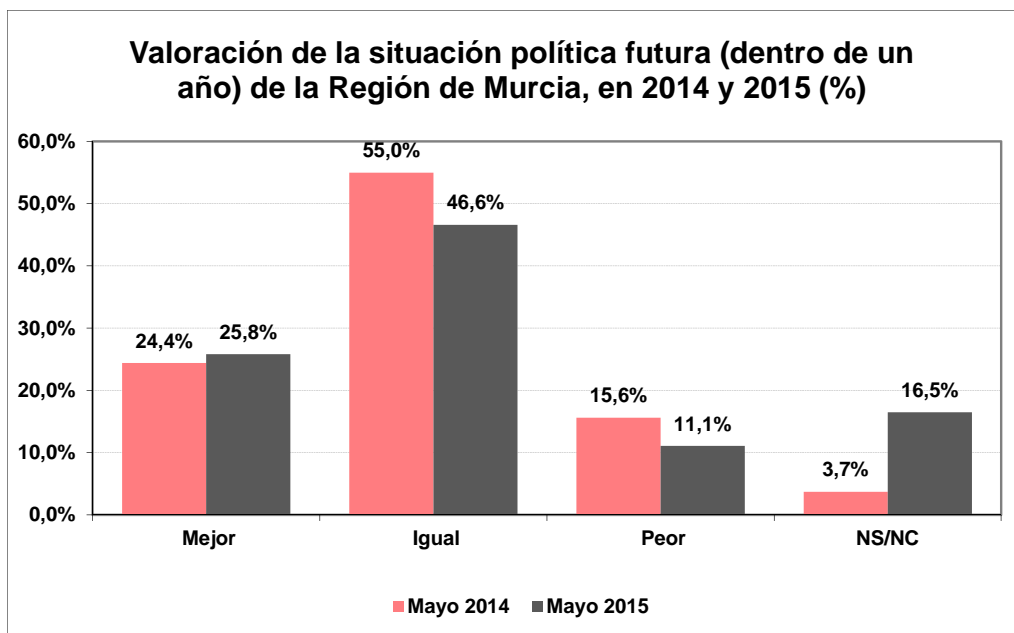
En la Región de Murcia, son las mujeres, los de entre 35 y 54 años, los universitarios, los que están trabajando o parados, los de clase social media-baja y baja y los que señalan su intención de votar a Podemos IU y PSOE los que valoran más negativamente la situación política.

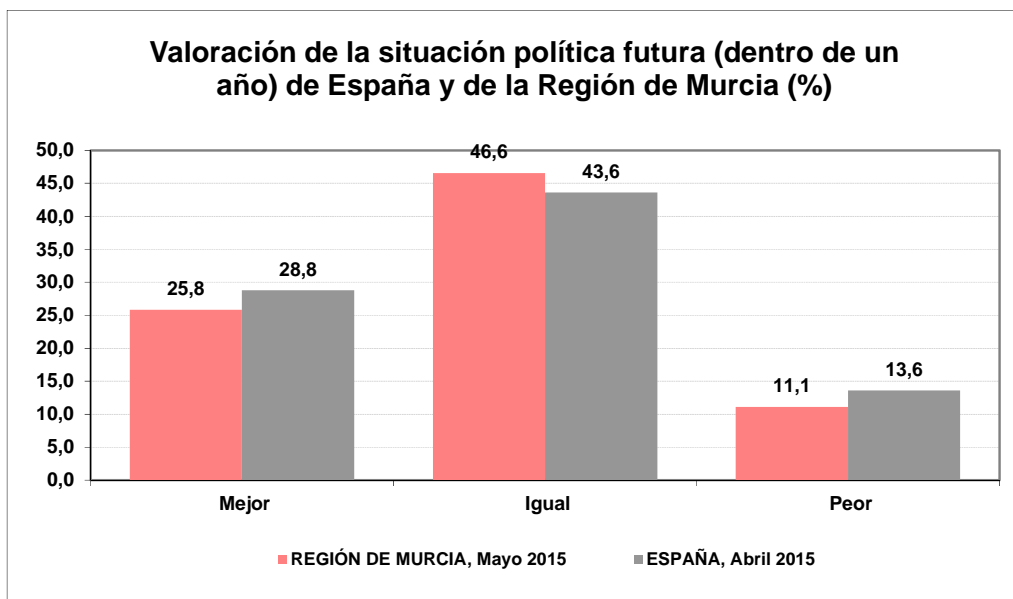




1.1. SITUACIÓN POLÍTICA FUTURA DE LA REGIÓN DE MURCIA

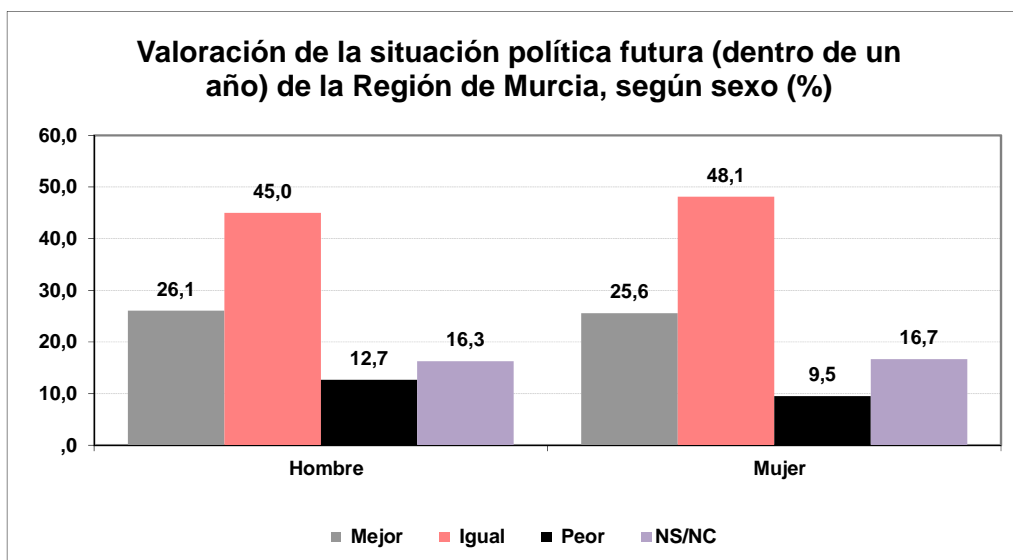
Cuando se trata de valorar la percepción que se tiene sobre la situación política dentro de un año, la mayoría de los murcianos considera que estará “igual”, un 11,1% que estará “peor” y sólo uno de cada cuatro consideran que la situación política mejorará dentro de un año. También destaca un alto porcentaje de entrevistados (16,5%) que no saben que contestar ante esta cuestión.

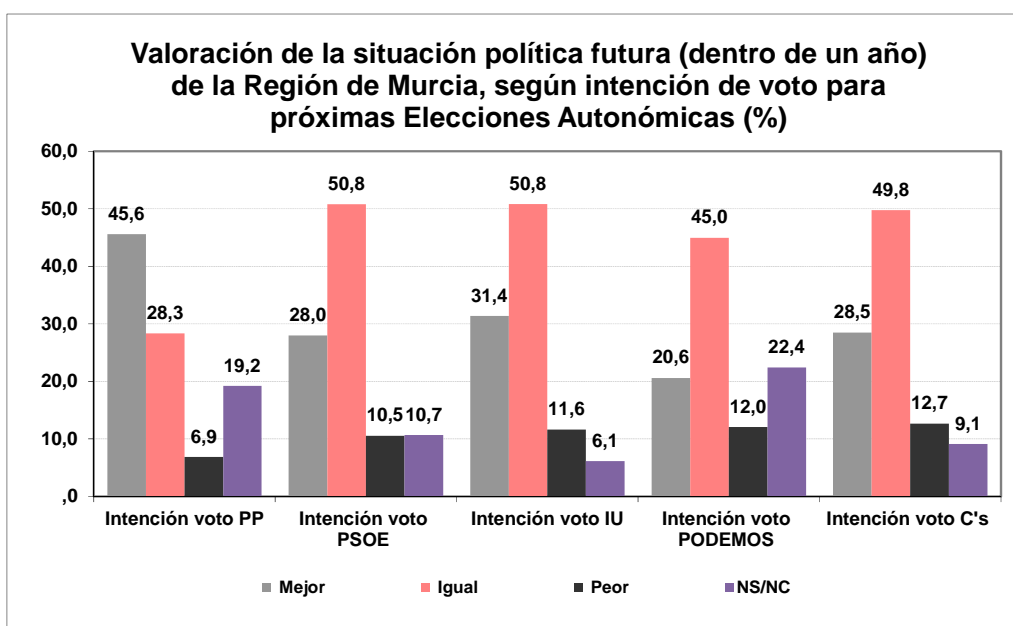
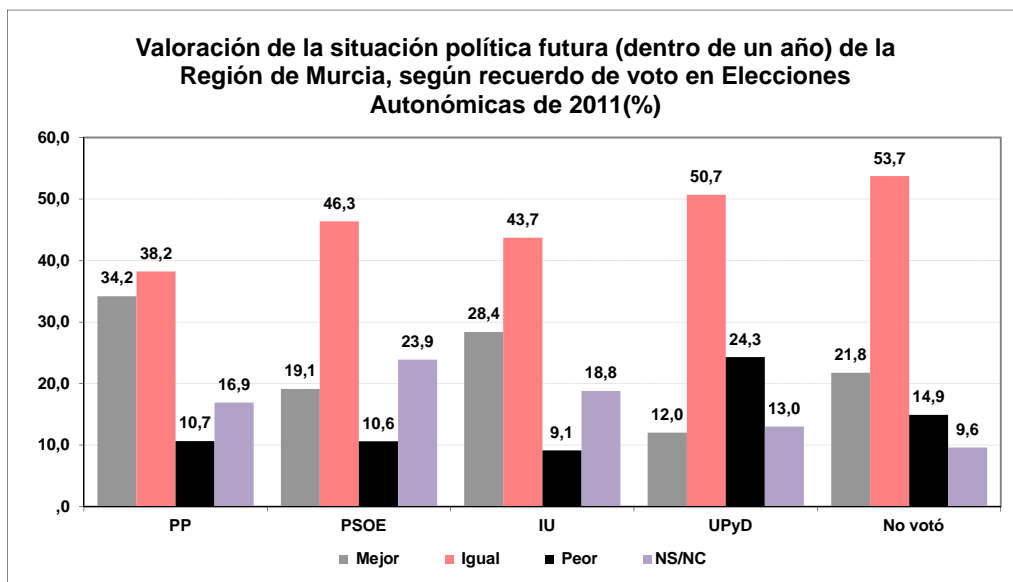
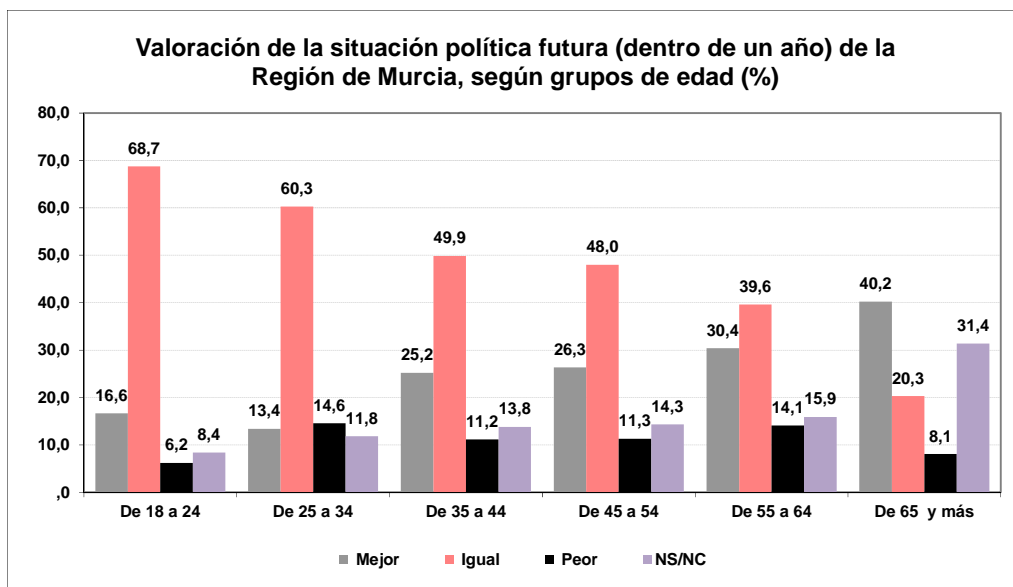


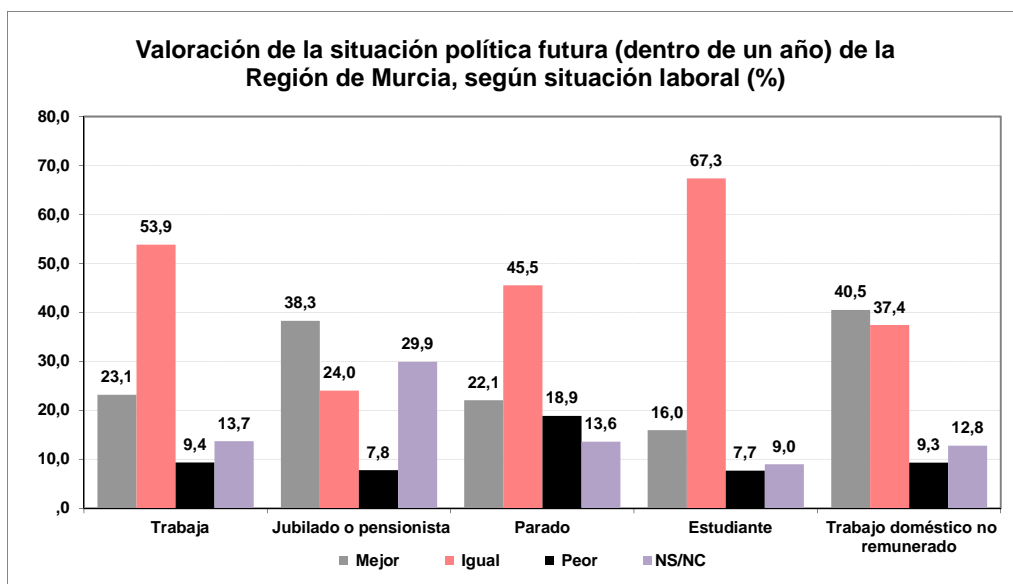
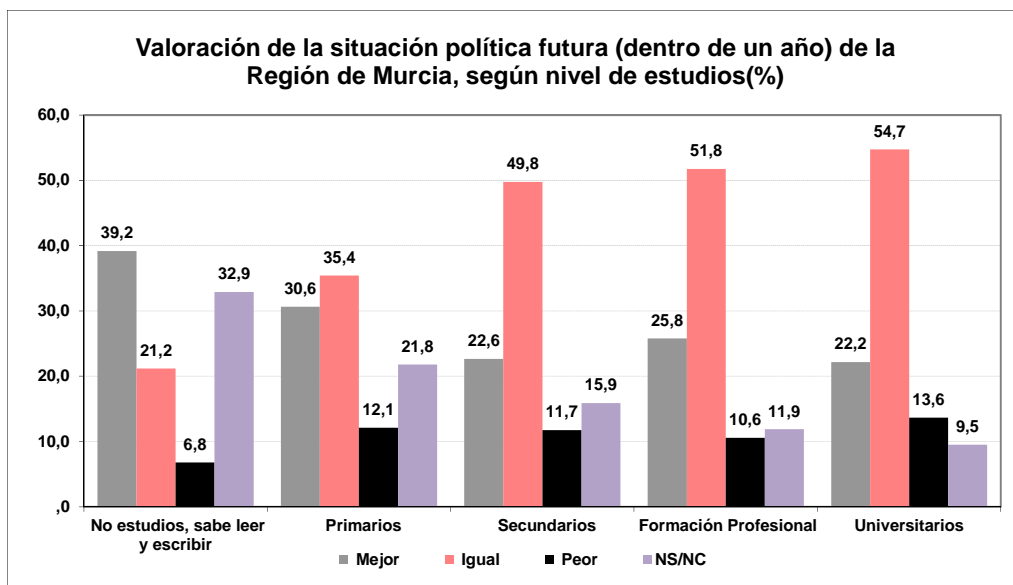


Fuente: Preelectoral Autonómicas 2015 – CEMOP y Estudio 3080 del CIS - Barómetro de Abril 2015

Los que perciben la situación política futura con mayor optimismo son los más mayores en edad (65 años y más), los que se sitúan en la escala ideológica más a la derecha, los votantes del PP, los que no tienen ningún tipo de estudios pero saben leer y escribir y los que están jubilados o son pensionistas.

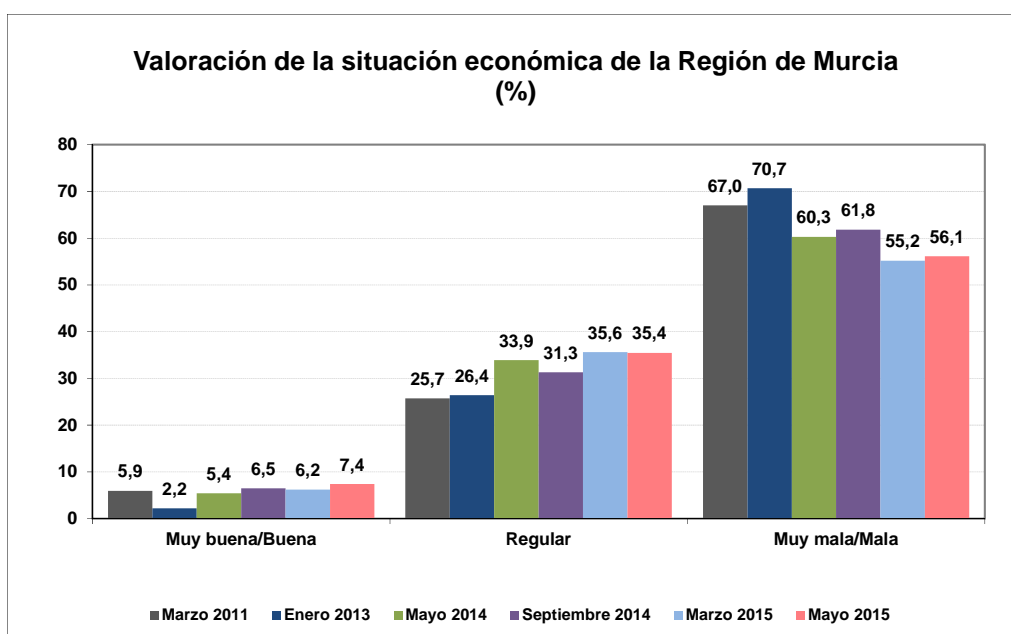






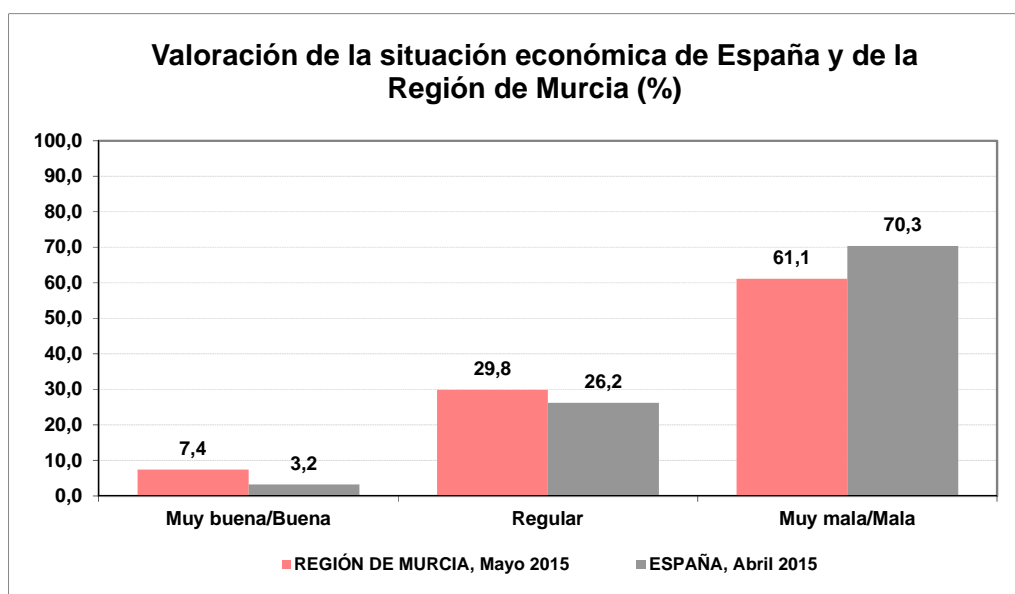
2. VALORACIÓN DE LA SITUACIÓN ECONÓMICA DE LA REGIÓN DE MURCIA

Al valorar la situación económica actual de la Región de Murcia, el 0% de los entrevistados señala que ésta es “buena o muy buena”, frente al 56,1% que la considera “mala o muy mala”. Ante la misma pregunta hace un año (Barómetro del CEMOP de mayo de 2014), el 5,4% de los encuestados consideraba la situación económica de la Región como “buena o muy buena”, frente al 60,3% que la percibía como “mala o muy mala”. Esta evolución implica un descenso en el último año de 4,2 puntos porcentuales en la percepción negativa de los murcianos sobre la situación económica de la Región que, aunque se sigue mayoritariamente percibiendo de forma negativa, viene a significar un menor grado de pesimismo.



En el mismo sentido, si se comparan estos datos con la percepción del conjunto de los españoles sobre la situación económica del país (Estudio 3080 del CIS: Barómetro de abril de 2015), se observa que el pesimismo en la valoración de la situación económica es bastante mayor en el conjunto de España que entre los ciudadanos de la Región de Murcia, que ofrecen una valoración mucho más positiva. Así, el

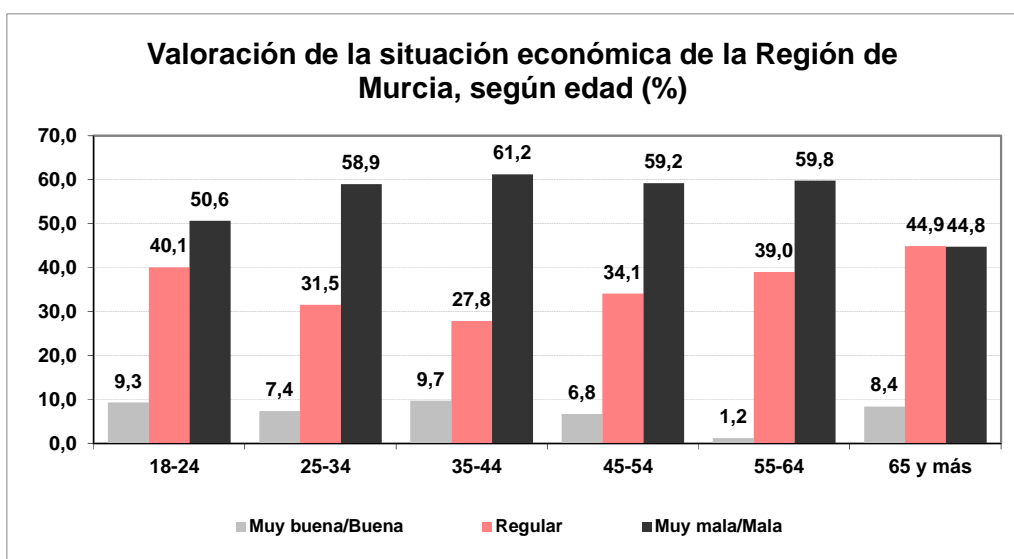
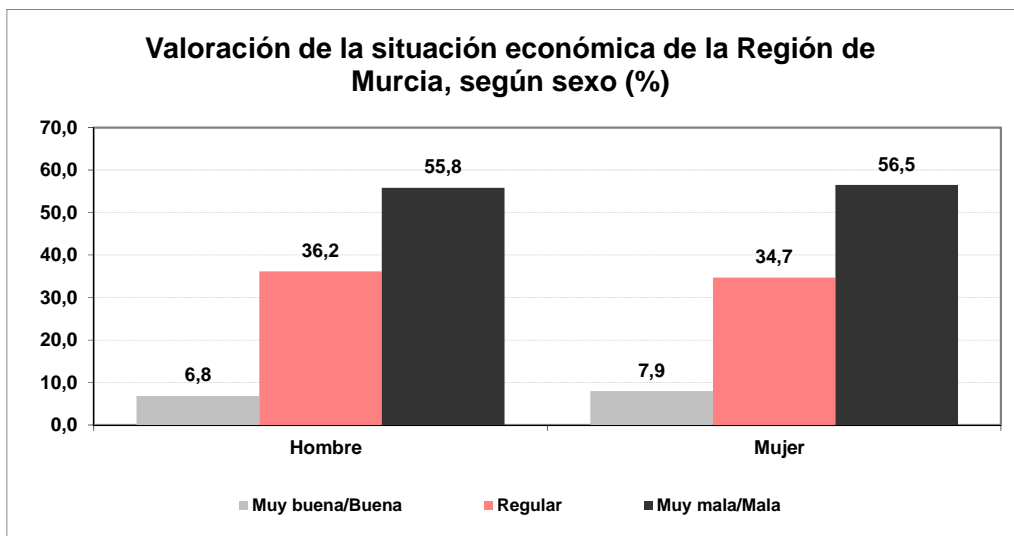
saldo de percepción negativa en España es de menos 67,1 puntos porcentuales (3,2% calificaba la situación económica como “buena o muy buena”, frente al 70,3% que la calificaba como “mala o muy mala”), mientras que en la Región de Murcia este saldo es de menos 53,7 puntos porcentuales (7,4% califica la situación económica como “buena o muy buena”, frente al 61,1% que la califica como “mala o muy mala”).



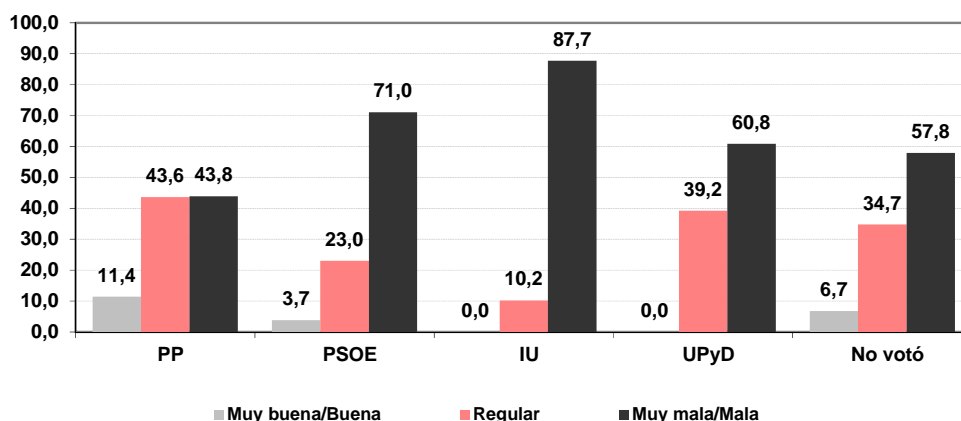
Fuente: Preelectoral Autonómicas 2015 – CEMOP y Estudio 3080 del CIS - Barómetro de Abril 2015

Por otro lado, y aunque la valoración de los ciudadanos de la Región de Murcia es similar entre todos los segmentos considerados, los que peor valoran la situación económica son los que están parados (7,3% califica la situación económica como “buena o muy buena”, frente al 66,9% que la califica como “mala o muy mala”) y los que se dedican al trabajo doméstico no remunerado (7,1% califica la situación económica como “buena o muy buena”, frente al 64,7% que la califica como “mala o muy mala”). Según la edad, los que peor valoran la situación económica son los que tienen edades situadas entre los 45 y los 64 años y por nivel de estudios los que tienen estudios universitarios. Según el voto en las últimas elecciones autonómicas de 2011, los que votaron PP son los que, en mayor porcentaje, valoran como “regular”, “buena” o “muy buena” la situación económica, mientras que los que

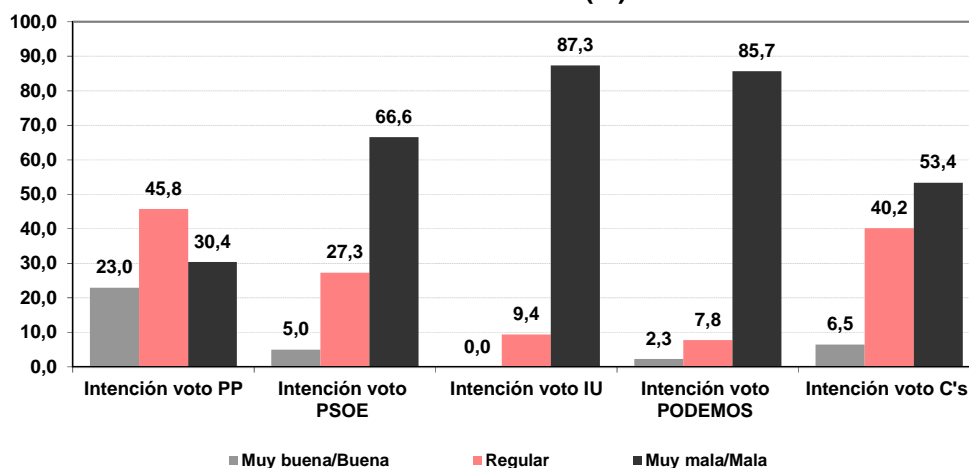
votaron otras opciones (PSOE, IU y UPyD) consideran muy mayoritariamente que la situación económica sigue siendo “mala o muy mala”.



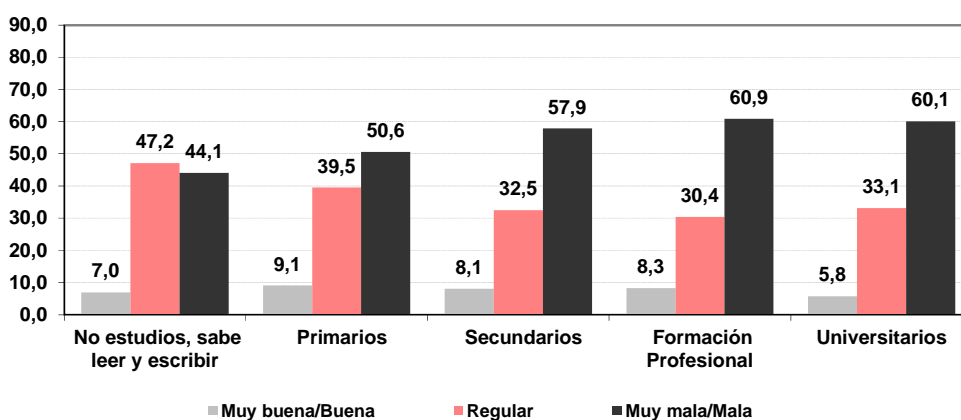
Valoración de la situación económica de la Región de Murcia, según voto en Autonómicas 2011 (%)

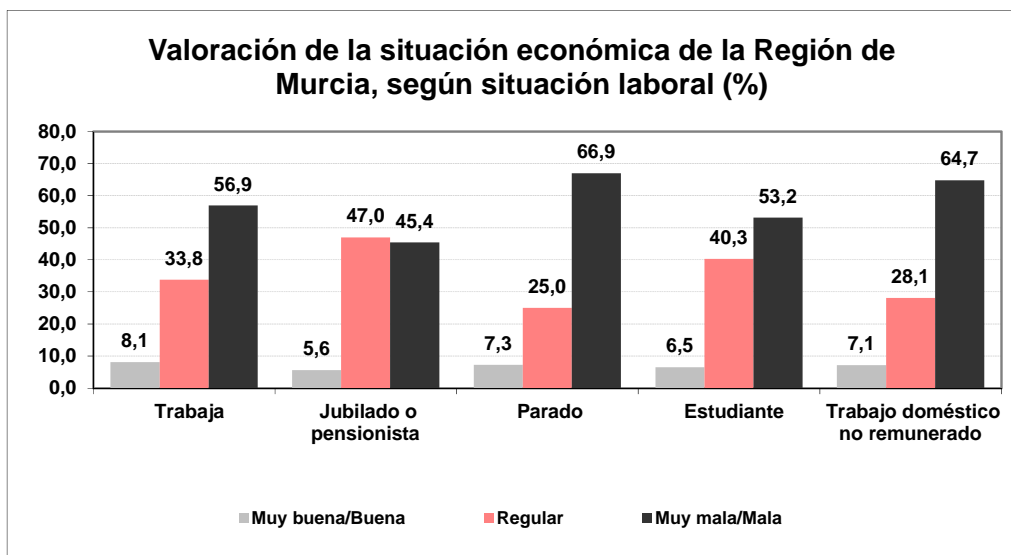


Valoración de la situación económica de la Región de Murcia, según intención de voto para próximas Elecciones Autonómicas (%)



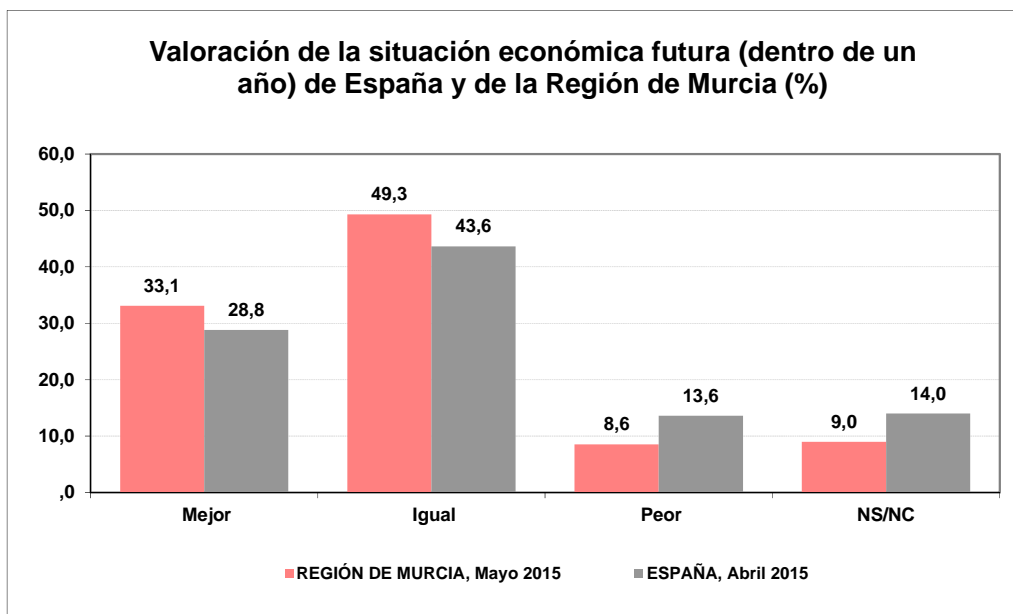
Valoración de la situación económica de la Región de Murcia, según nivel de estudios (%)



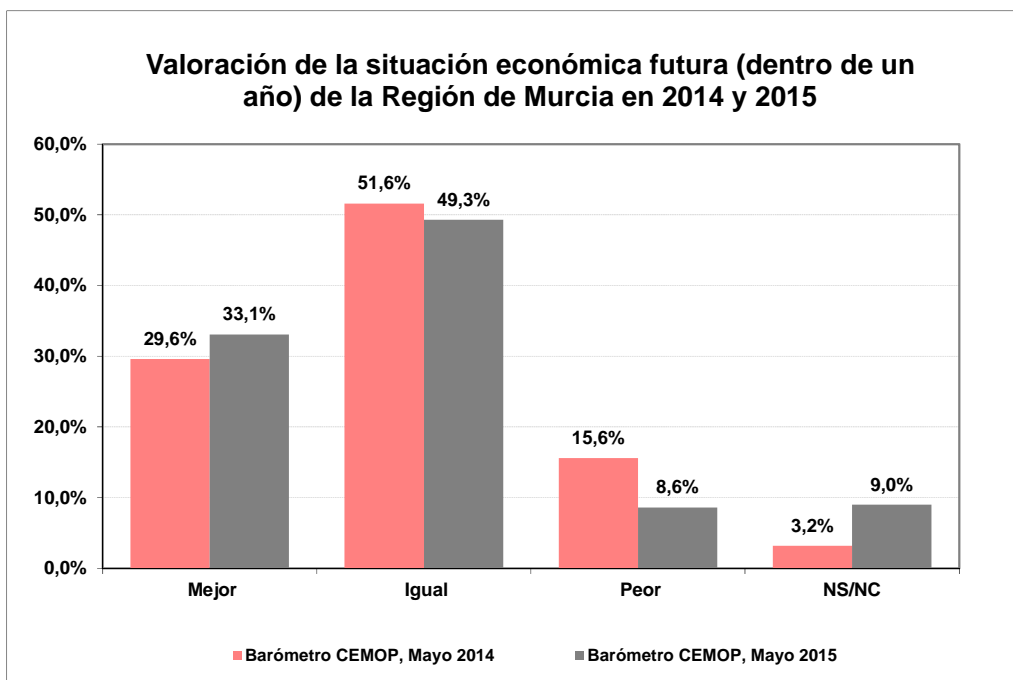


2.1. SITUACIÓN ECONÓMICA FUTURA DE LA REGIÓN DE MURCIA

Al tratar de valorar la situación económica futura, los murcianos dividen su opinión de la siguiente forma: el 33,1% considera que dentro de un año será mejor que ahora, el 49,3% piensa que será igual y el 8,6% considera que será peor. En 2014 (Barómetro de Mayo del CEMOP), los porcentajes, respectivamente, eran del 29,6%, el 51,6% y el 15,6%, de manera que, respecto de estos datos, en la actualidad se ha producido un aumento de los que piensan que la situación mejorará y han descendido los que consideran que la situación económica futura seguirá igual o empeorará en la Región. Por tanto, de nuevo estamos en presencia de datos un poco más optimistas que los presentados por la opinión pública murciana hace un año.



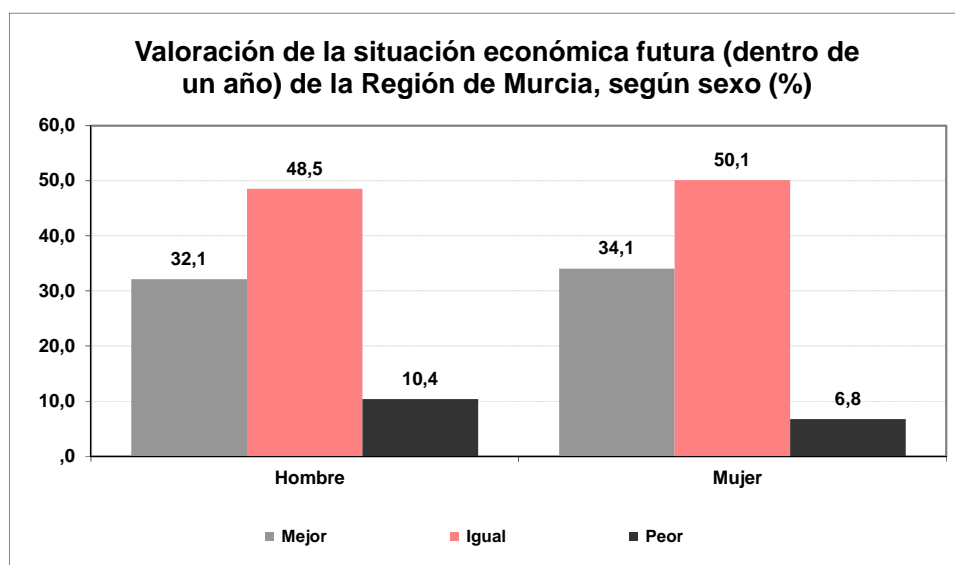
Fuente: Preelectoral Autonómicas 2015 – CEMOP y Estudio 3080 del CIS - Barómetro de Abril 2015



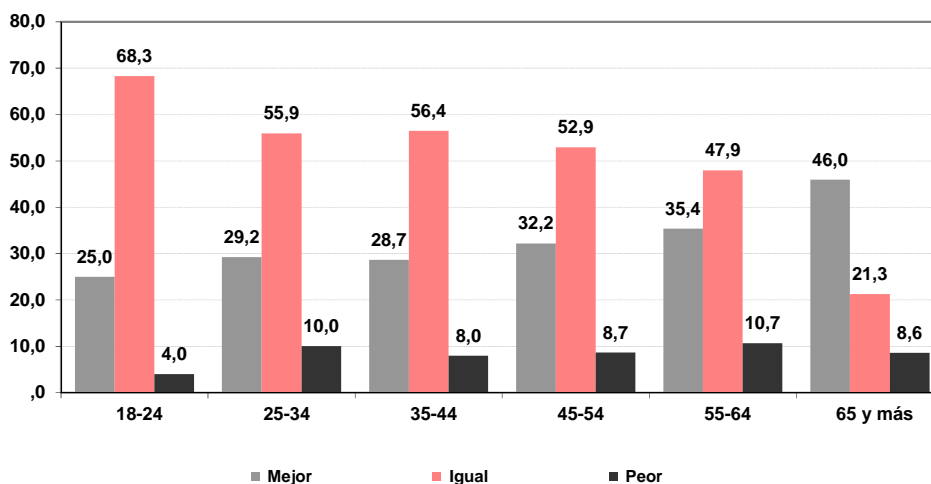
Esta percepción es, de nuevo, en los murcianos más optimista a la que se presenta a nivel nacional (Estudio 3080 del CIS: Barómetro de abril de 2015). En el conjunto del país los que consideran que la situación económica futura será mejor que ahora alcanzan solamente al 28,8% de los entrevistados, es decir, 4,3 puntos porcentuales menos que lo que sucede a nivel regional, mientras que los que consideran que la situación económica empeorará a nivel de España superan en cinco

puntos porcentuales a los que tienen la misma opinión en el ámbito de la Región de Murcia. En definitiva, todos estos datos señalan, dentro de una extendida percepción negativa de la situación económica y de sus perspectivas futuras, un mayor optimismo entre los murcianos que entre la población española en general.

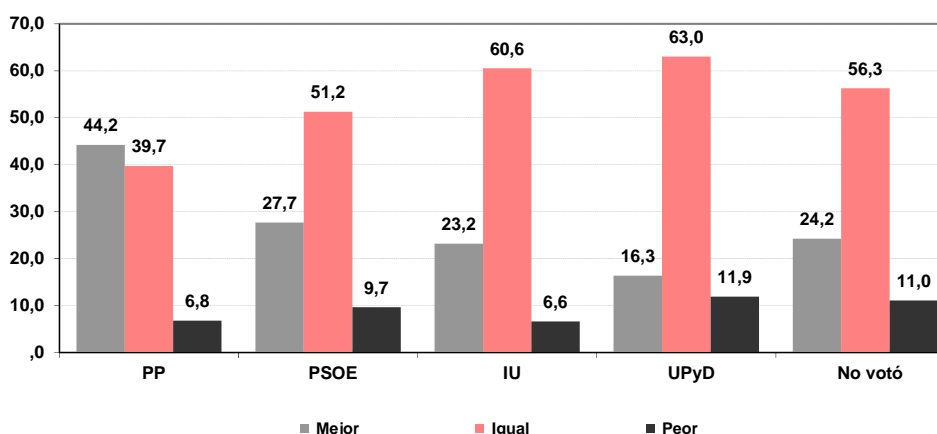
En la Región de Murcia, son los de entre 18 y 24 años, los que tienen estudios universitarios o han estudiado FP, los votantes de UPyD, IU o PSOE y los que están parados o estudiando quienes valoran más negativamente el futuro económico. Por contraste, los jubilados y pensionistas o los que tienen como ocupación el trabajo doméstico no remunerado y los votantes del PP son los que más expectativas tienen de una mejoría en la situación económica dentro de un año.



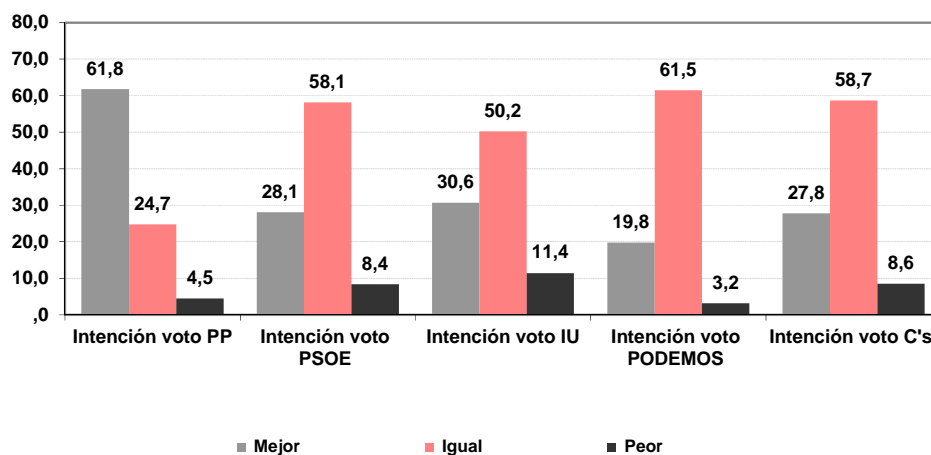
Valoración de la situación económica futura (dentro de un año) de la Región de Murcia, según edad (%)

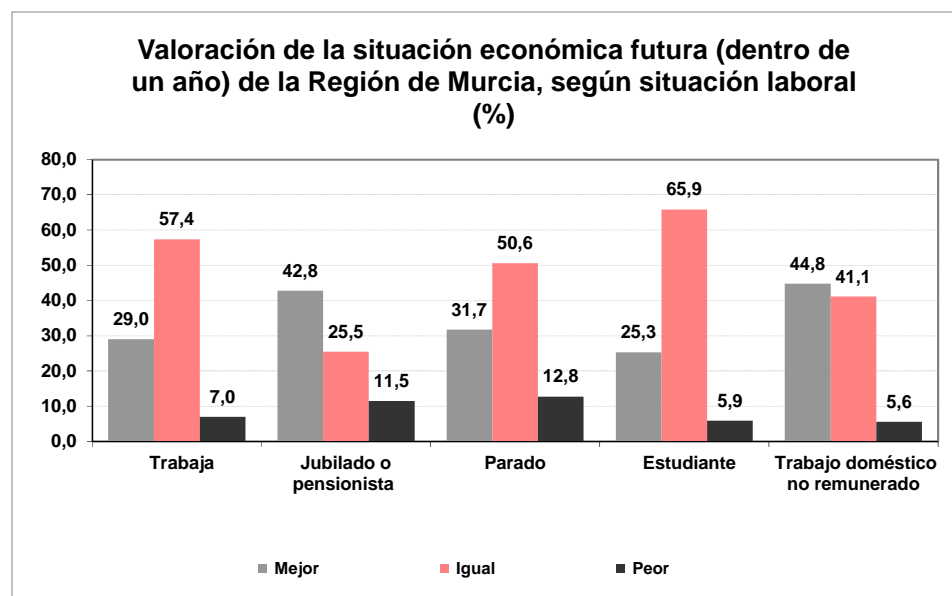
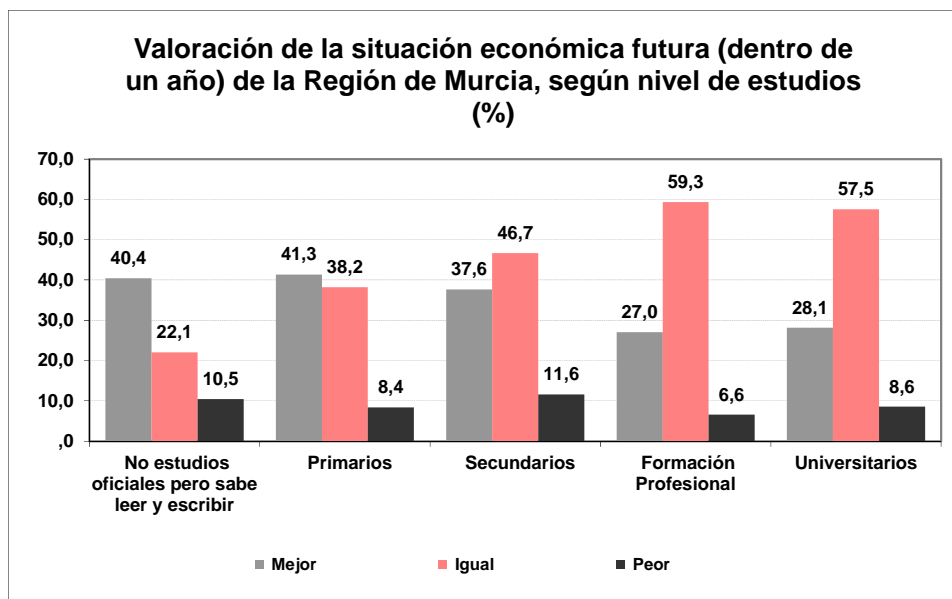


Valoración de la situación económica futura (dentro de un año) de la Región de Murcia, según voto en autonómicas 2011 (%)



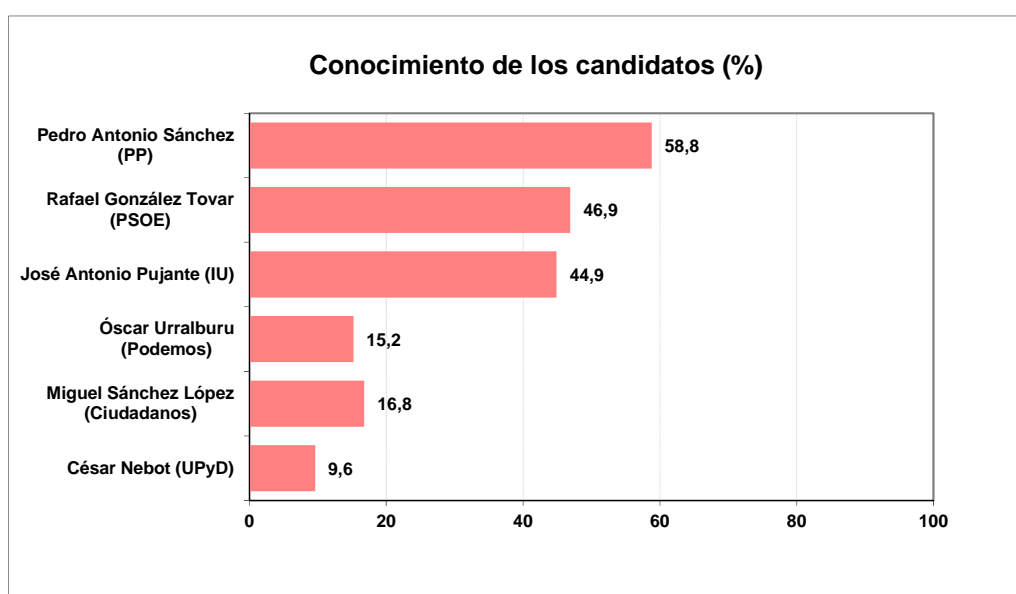
Valoración de la situación económica futura (dentro de un año) de la Región de Murcia, según intención de voto para las próximas elecciones autonómicas (%)



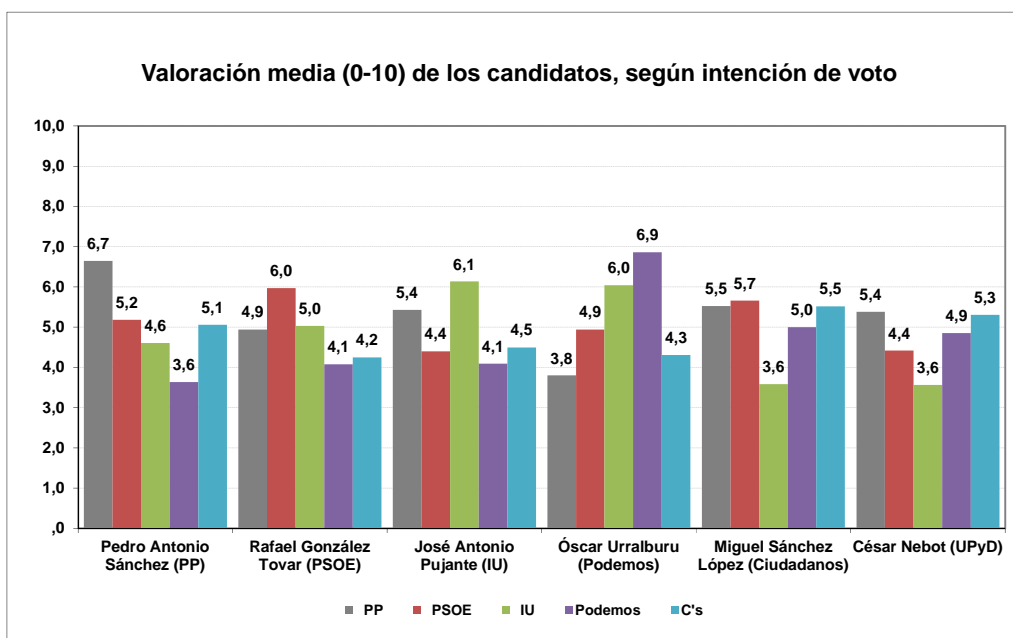
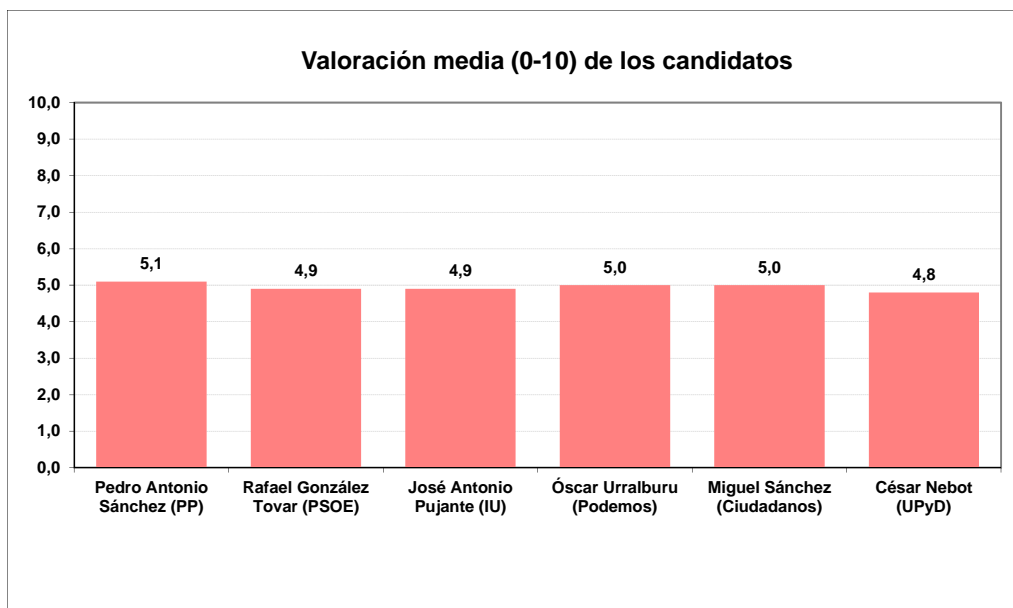


3. VALORACIÓN DE LOS CANDIDATOS

El candidato del PP a la Presidencia de la Comunidad Autónoma, Pedro Antonio Sánchez, es el líder más conocido, aunque sólo por el 58,8% de los murcianos. Otros dos candidatos, Rafael González Tovar (PSOE) y José Antonio Pujante (IU) son conocidos por casi la mitad de los ciudadanos, mientras que el resto (Miguel Sánchez, Óscar Urralburu y César Nebot) alcanzan un grado de conocimiento por debajo del veinte por ciento.



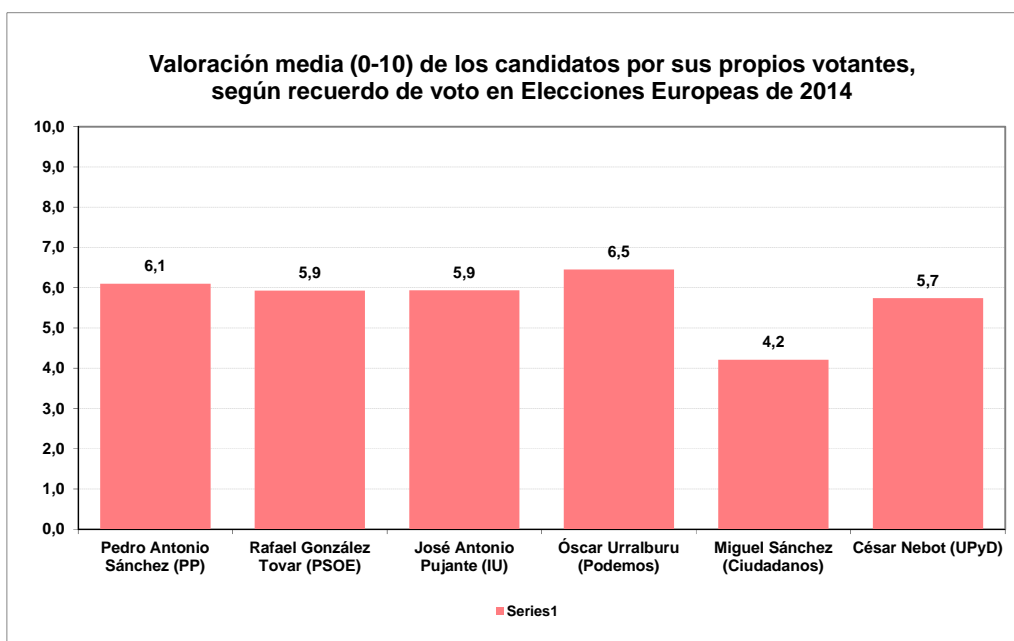
Respecto de la valoración, todos los candidatos están en un entorno del cinco puntos, dos se sitúan justamente en esta cifra (Miguel Sánchez y Óscar Urralburu), uno queda un poco por encima (Pedro Antonio Sánchez) y otros dos un poco por debajo (César Nebot y Rafael González Tovar).



Los que declaran su intención de votar al PP califican a su candidato, Pedro Antonio Sánchez, con un 6.7, pero también aprueban a los candidatos de Ciudadanos, UPyD e, incluso, al de IU. Entre los electores socialistas, Rafael González Tovar consigue un 6,0, pero los votantes del PSOE también aprueban a los candidatos de Ciudadanos y del PP. Por su parte, José Antonio Pujante consigue una valoración de 6,1 por parte de aquellos que manifiestan su intención de votar su candidatura, pero también otorgan un 6,0 al candidato de Podemos y un 5,0 al candidato socialista. Los que declaran que votarán a Podemos son los que mejor califican a su líder Óscar Urralburu, al que

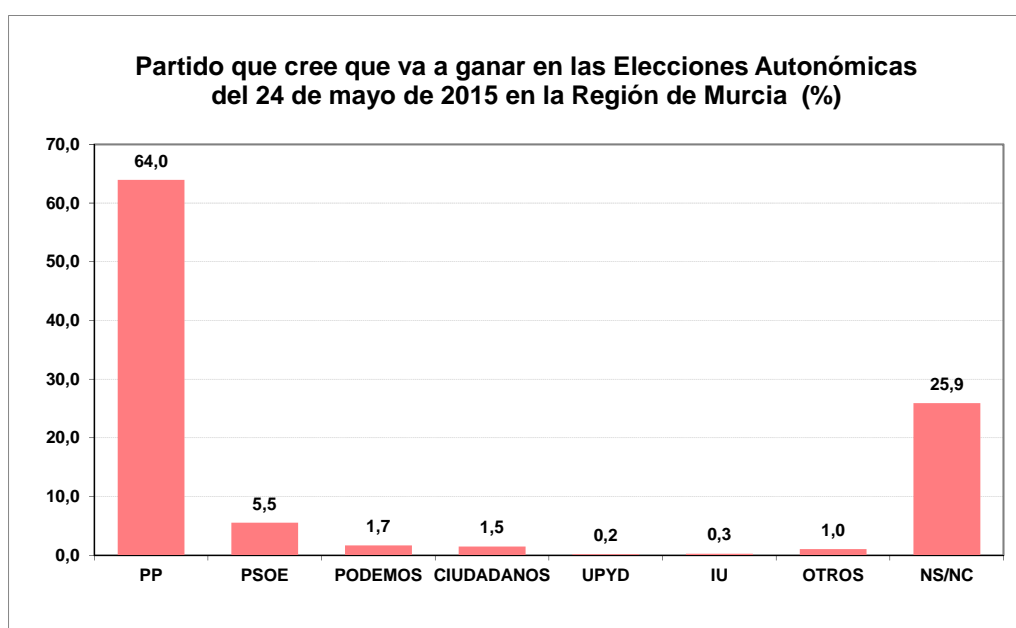
le dan un 6,9, y sólo aprueban a otro candidato, el de Ciudadanos, al que califican con un 5,0. Los posibles votantes de Ciudadanos califican a su candidato con un 5,5 y también aprueban a los candidatos de UPyD y PP.

Entre los que ya han votado en las pasadas Elecciones Europeas a sus respectivas fuerzas políticas, lo que mejor califican a su líder son los votantes de Podemos, seguidos de los votantes del PP, PSOE, IU y UPyD. Sólo los votantes de Ciudadanos en las Elecciones al Parlamento Europeo de 2014 suspenden a su actual candidato a la Elecciones Autonómicas en la Región de Murcia.

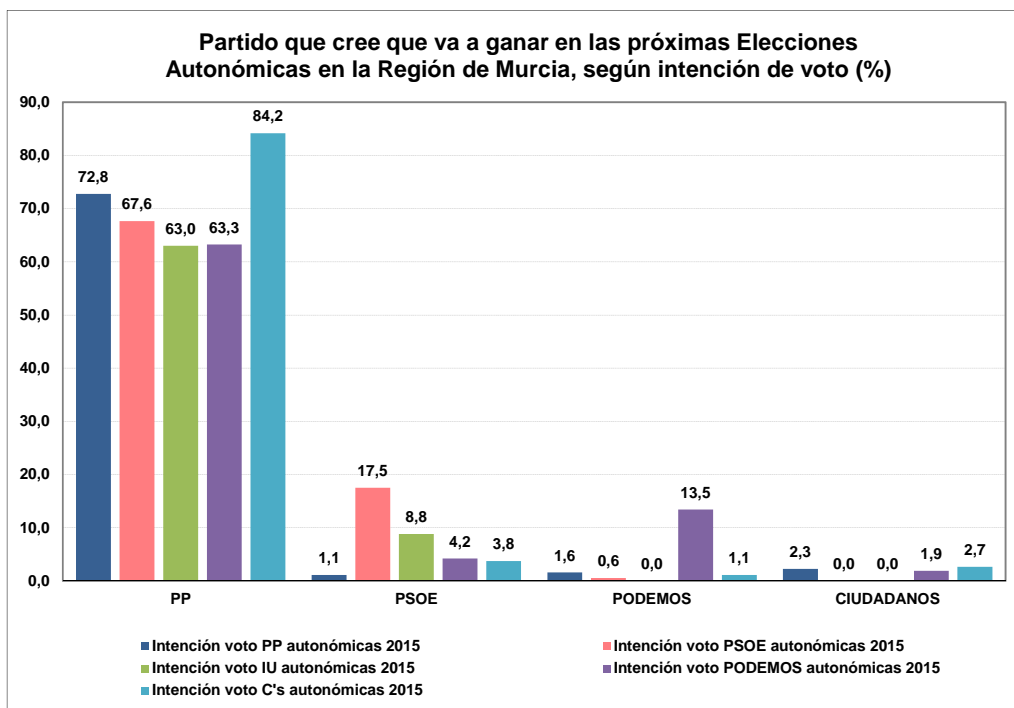


4. PARTIDO QUE CREE QUE VA A GANAR LAS ELECCIONES AUTONÓMICAS DEL 24 DE MAYO EN LA REGIÓN DE MURCIA

Una amplia mayoría de los entrevistados cree que el partido vencedor en la Región de Murcia en las próximas Elecciones Autonómicas será el PP, si bien uno de cada cuatro no se manifiesta respecto de esta cuestión. El PSOE, por su parte, sólo es considerado como ganador por un pequeño 5,5% de los murcianos.



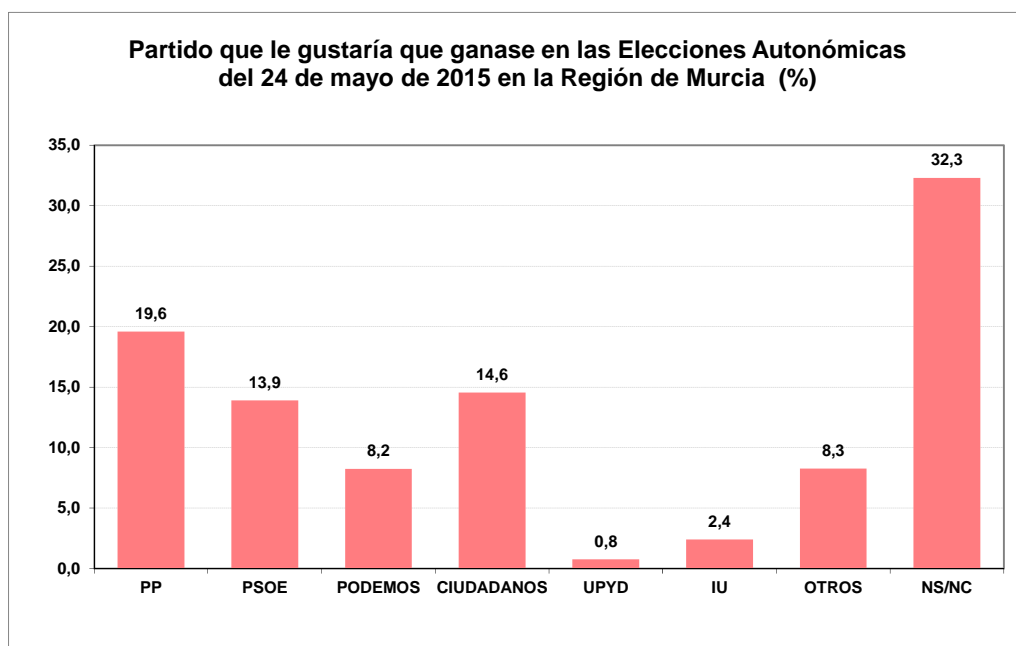
Incluso aquellos electores que manifiestan su intención de votar a otras fuerzas políticas ven en el PP al ganador de los próximos comicios autonómicos. Resalta que un 84,2% de los que declaran que votarán a Ciudadanos cree que ganará el PP, siendo incluso este porcentaje mayor que entre los que señalan su intención de votar al PP. Entre los futuros votantes socialistas sólo un 17,5% considera que el PSOE será el ganador de las próximas elecciones autonómicas.

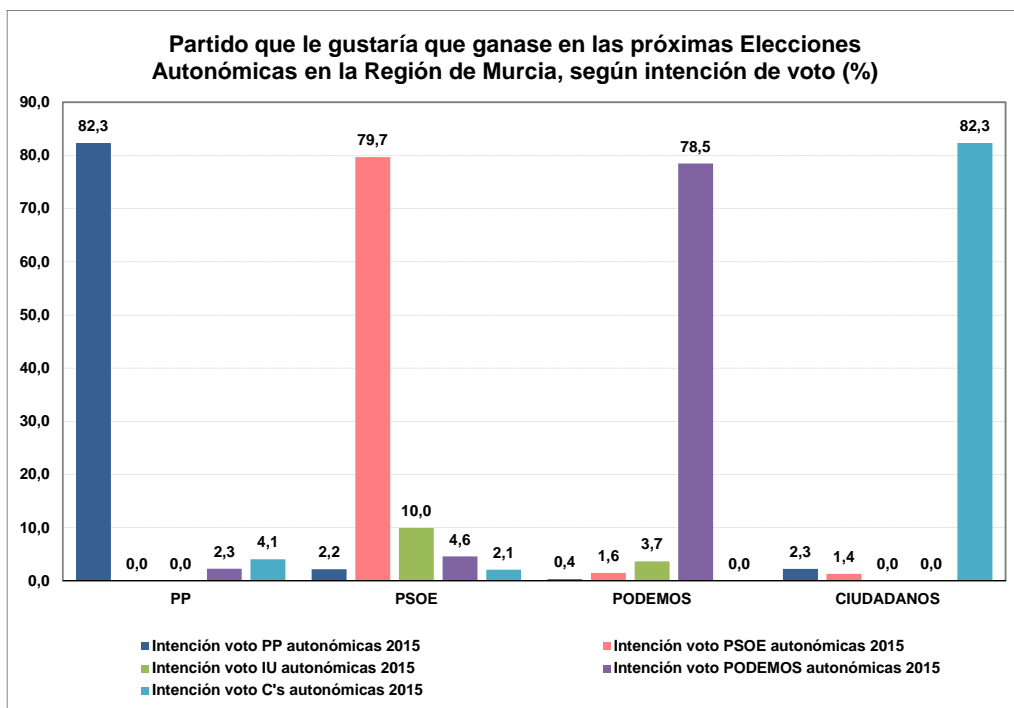


5. PARTIDO QUE LE GUSTARÍA QUE GANARA LAS ELECCIONES AUTONÓMICAS DEL 24 DE MAYO EN LA REGIÓN DE MURCIA

Sin perjuicio de lo señalado en el apartado anterior, a los que les gustaría que en los próximos comicios autonómicos ganara el PP son bastante menos de los que creen que ganará. Sólo un 19,6% de los murcianos tiene, en estos momentos clara su preferencia respecto del PP. Uno de cada tres murcianos no tiene claro quién desea que gane las elecciones o no desea contestar a esta cuestión. Un 14,6% de los entrevistados desearía que ganara Ciudadanos, un 13,9% el PSOE y un 8,2% Podemos.

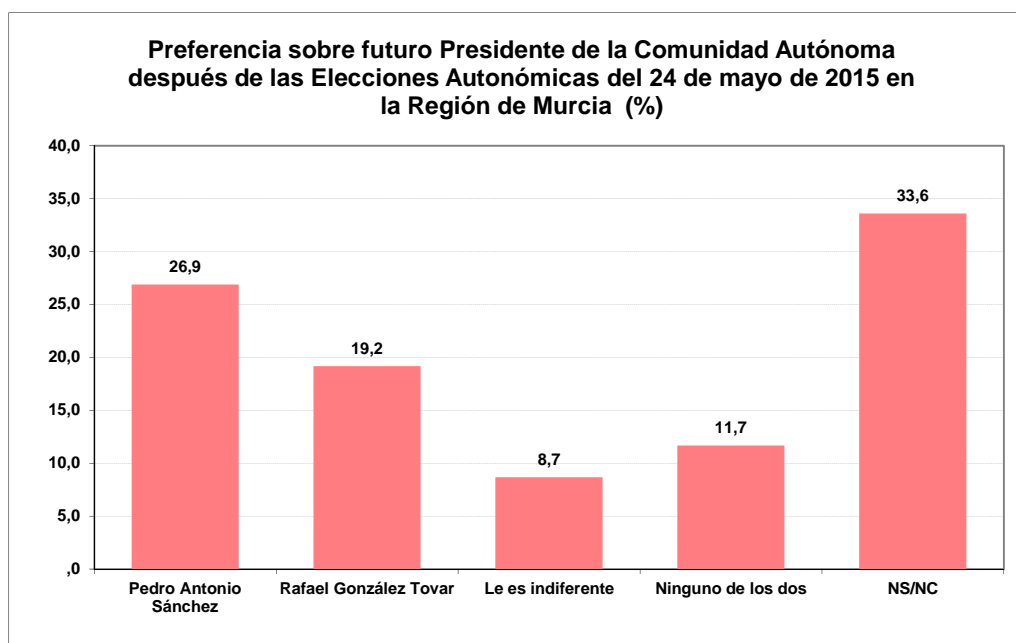
Lógicamente, entre los que manifiestan su intención de votar a cada fuerza política, lo que les gustaría es que ganase el partido al que piensan votar. Así, el 82,3% de los entrevistados que se plantea votar al PP o a Ciudadanos desea que gane el PP o Ciudadanos, respectivamente; y el 79,7% de los que van a votar al PSOE desea que los vencedores sean los socialistas e igual sucede con los que muestran su intención de votar a Podemos, de los cuales a un 85,5% le gustaría que el partido ganador en estos comicios fuera Podemos.





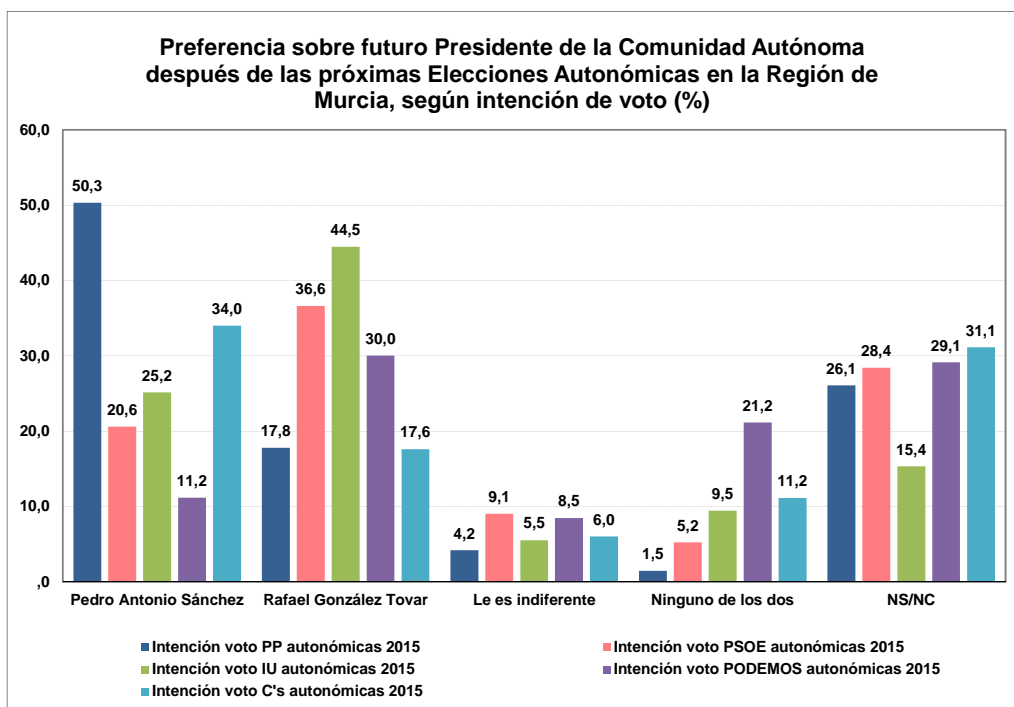
6. PREFERENCIA SOBRE FUTURO PRESIDENTE DE LA COMUNIDAD AUTÓNOMA DE LA REGIÓN DE MURCIA

Uno de cada tres murcianos no tiene claro o no desea manifestarse sobre cuál sería su candidato preferido, si tuviera que optar entre Pedro Antonio Sánchez (PP) y Rafael González Tovar (PSOE), para ser Presidente de la Comunidad Autónoma de la Región de Murcia. A un 26,9% de los murcianos le gustaría que el Presidente fuera Pedro Antonio Sánchez (PP), a un 19,2% que fuera Rafael González Tovar (PSOE), a un 11,7% que no fuera ninguno de los dos y a un 8,7% le es indiferente.



Para los que manifiestan su intención de votar al PP, naturalmente, el candidato preferido para ser presidente es Pedro Antonio Sánchez (PP), si bien el porcentaje de los que lo señalan sólo alcanza al 50,3%, mientras uno de cada cuatro futuros votantes del PP no se manifiestan al respecto e, incluso, un 17,8% de ellos preferirían que el candidato socialista fuera el presidente de la Comunidad Autónoma. Entre los futuros votantes del PSOE, también se produce una situación parecida: sólo un 36,6% de los mismos manifiesta su preferencia por Rafael González Tovar (PSOE), mientras que casi un treinta por ciento no lo

tiene claro o no desea contestar y, con una cierta sorpresa, un 20,6% de los futuros votantes socialistas prefieren que el presidente sea el candidato del PP. Son más los votantes de IU que los propios votantes socialistas los que se inclinan por Rafael González Tovar como presidente, aunque también sorprendentemente uno de cada cuatro votantes de la coalición preferiría a Pedro Antonio Sánchez. Los votantes de Podemos son los más reacios a apoyar a uno de estos dos candidatos: sólo un 30% apoyaría al candidato socialista y un 11,2% al candidato popular. Por su parte, uno de cada tres votantes de ciudadanos se inclina por Pedro Antonio Sánchez, otro no responde y el tercero se reparte entre el candidato socialista o el rechazo a los dos.



7. ESTIMACIÓN DE VOTO Y REPARTO DE ESCAÑOS

Con la prudencia que recomienda la altísima volatilidad que se viene percibiendo en nuestros últimos estudios, de acuerdo a los datos de este sondeo, el PP perdería en la Región de Murcia casi veinticinco puntos porcentuales sobre su registro de mayo de 2011, pasando del 60,1% de los votos a candidatura obtenidos en esas pasadas elecciones regionales a poco más del 35% que obtendría ahora. Por su parte, el PSRM-PSOE vería mermado su rendimiento electoral de 2011, descendiendo tres puntos porcentuales, algo parecido a lo que perderían IU y UPyD, pero con consecuencias diferentes. Los grandes beneficiados tanto de la fuerte caída popular como del retroceso socialista, de la coalición IU y de UPyD serían las nuevas formaciones políticas que están compitiendo en los mismos nichos ideológicos; así, Ciudadanos (C's) podría situarse incluso como segunda fuerza política en número de votos con cerca del 22% y Podemos entraría en la Asamblea Regional con casi el 14% de los apoyos populares. Lo más significativo de este Estudio Preelectoral, en cuanto a la estimación del voto y escaños, sería el gran crecimiento de nuevas fuerzas que hasta el momento no habían tenido presencia en la política de la Región de Murcia. El conjunto de estas nuevas fuerzas podría sumar por encima del 35% de los votos a candidaturas y entre 14 y 16 escaños.

CANDIDATURA	VOTO A CANDIDATURA ELECCIONES AUTONÓMICAS 2011	ESTIMACIÓN DE VOTO A CANDIDATURA MAYO DE 2015	ESTIMACIÓN DE ESCAÑOS
PP	60,1	35,2	18-20
PSRM-PSOE	24,4	21,3	11
IU-V-AS/Ganar la Región de Murcia	8,0	5,2	-
UPyD	4,6	1,1	-
Podemos	-	13,8	5
Ciudadanos (C's)	-	21,8	9-11
Otros	2,9	1,6	-
Total	100	100	
% Voto candidatura sobre censo	65,3	Participación estimada	68,4%

