


# Una chapa barata



---

## PROCEDIMIENTO CIENTÍFICO


1. Marca un frasco con tu (sus) nombre(s).
2. Coloca 15 centavos en el frasco.
  - ¿Cómo se ven los centavos?



3. Agrega 2 cucharadas de sal al frasco.
4. Llena el frasco hasta la mitad con vinagre.
  - ¿Cómo se ve la mezcla de sal y vinagre?



5. Cierra el frasco. Asegúrate de que la tapa esté bien apretada.
6. Revuelve el frasco hasta que el contenido haya dado 15 vueltas.
7. Abre el frasco y agrega un clip.
  - ¿Cómo se ve el clip?



8. Cierra el frasco. Asegúrate de que la tapa esté bien apretada.



**9.** Después de 15-30 minutos mira el frasco.

- ¿Cómo se ve el clip?
- ¿Cómo se ven los centavos?
- ¿Cómo se ve la solución que está en el frasco?

**10.** Revisa el frasco al día siguiente.

- ¿Cómo se ve el clip?
- ¿Cómo se ven los centavos?
- ¿Cómo se ve la solución que está en el frasco?



**11.** Limpia tu (su) área de trabajo

- Sigue las instrucciones de tu maestro(a).