

Gelecek Şimdi Sizinle



Pardus Gönüllülüğe Emanet





Pardus Topluluđu

Pardus'a gönül veren
ülke çıkarlarını gözeten
ve ülkesine hizmet etmek
için gönüllü çalışanların
oluşturduđu bir gruptur





TÜBİTAK/ULAKBİM'in Kurumsal Sürümü Kurumsal Kullanıcılara hitap ettiği için, Bireysel Kullanıcılara Pardus'u sevdirmek ve anlatmak için Pardus Topluluğu tarafından Pardus Topluluk sürümü hazırlanmıştır





Pardus Topluluğunun birincil amacı, Pardus işletim sistemini yaygınlaştırmak, son kullanıcı için en uygun ve kullanışlı şekle getirmek, Son Kullanıcıya en iyi desteği verebilmektir.





Aslında amacımız, Linux'un kullanımını yaygınlaştırmak ve bu sistemi kullanan kişilere yardımcı olmak. Eğer forumlar olmasaydı şu anda kullanım oranı çok daha düşük olurdu. Hatta “kişisel bilgisayarlarda Linux hiç kullanılmıyor” diyecek kadar az olurdu.





PROBLEMİMİZ ÖNYARGI:

Hayatı boyunca Windows kullanmış birisinin çok isteyerek Apple marka bilgisayar aldığını görebilirsiniz.

Hatta bu kişinin, Android veya

Iphone telefon sahibi olduğunu görebilirsiniz. Aslında bu kişiler

Linux kullandıklarını bile bilmiyorlar.






Linux forumlarının büyük çoğunluğu Linux kullanıcılarına hitab eden forumlar.

Pardus Topluluk Sürümünün destek verdiği

forum.pardus.net.tr son kullanıcıyı Linux'a başlaması için teşvik eden bir forumdur.





Örneğin
bir problemin
çözümü:





Pardus Topluluk Sürümü Forumu

Merhaba ortanca_samuray
Yeni gönderilen iletileri göster.
İletilerime yazılan yeni yanıtları göster.



Anasayfa **Forum** İndir Takım TR EN Ara Favorilerim Yönetim Moderasyon Profil İletilerim Takvim Üyeler Çıkış

[Pardus Topluluk Sürümü Forumu](#) » [Teknik Mevzular](#) » [Masaüstü](#) » [KDE](#) » [Masaüstü Tema Kurulumu ?](#)

« önceki sonraki »

Sayfa: [1] [Aşağı git](#)

YANITLA

FAVORILERIME EKLE

ANKET EKLE

HABERDAR ET

OKUNMADI SAY

ARKADAŞINA GÖNDER

YAZDIR

Gönderen

Konu: Masaüstü Tema Kurulumu ? (Okunma sayısı 961 defa)

[ortanca_samuray](#) ve 0 Ziyaretçi konuyu incelemekte.

Hakan AVCI

Yeni Penguen



İleti: 20

Last Login:09 Haziran 2014,
01:33:20

Pardus Forum



Dağıtım Adı: Pardus

Dağıtım Masaüstü: KDE

Dağıtım Sürümü: Topluluk
sürümü 3.0

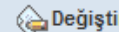
Ekran Kartı: Nvidia

Masaüstü Tema Kurulumu ?

« : 27 Şubat 2014, 20:50:00 »



Alıntı



Değiştir



Sil



Konuyu Böl



Merhaba arkadaşlar.

Pardus 3.0 kde sürümünü kullanıyorum ve masaüstümü geliştirmek güzelleştirmek istiyorum.Lakin bir türlü tema kuramıyorum.

Örneğin <http://forum.pardus.net.tr/index.php?topic=552.0> bu konuda verilen Cairo Dock'u terminale sudo apt-get install cairo-dock-plug-ins kodunu vererek kuruyorum peki kurulum bittikten sonra bunu nasıl açmam ?

Lafın özü bu konuda bilgili olan arkadaşlar güzel bi makale tema,ikon nasıl yüklenir paylaşırsa sevinirim.

Eğer videolu paylaşım yaparsa çok daha iyi olur 😊



kodadiirem

Çeviri Ekibi



İleti: 49

Last Login:20 Haziran 2014,
23:37:41

ÖzgürYazılımSeverim!



Dağıtım Adı: Linux Mint

Dağıtım Masaüstü: Mate

Dağıtım Sürümü: 17

Ekran Kartı: ATI

Ynt: Masaüstü Tema Kurulumu ?

« **Yanıtla #3** : 27 Şubat 2014, 22:09:37 »

Alıntı Değiştir Sil Konuyu Böl

Şu an bende KDE yüklü değil o yüzden yaklaşık konuşuyorum.

Sistem Ayarları -> Çalışma Alanı Görünümü -> Masaüstü Temaları'na gidin. *Yeni Tema Yükle* butonu olması lazım. Tıkladıktan sonra yeni temaları seçip yükleyebilirsiniz.



Moderatöre rapor et 78.161.18.70 (?)

Lütfen Türkçemizi doğru kullanalım.

Hakan AVCI

Yeni Penguen



İleti: 20

Last Login:09 Haziran 2014,
01:33:20

Pardus Forum



Dağıtım Adı: Pardus

Dağıtım Masaüstü: KDE

Ynt: Masaüstü Tema Kurulumu ?

« **Yanıtla #4** : 27 Şubat 2014, 22:29:08 »

Alıntı Değiştir Sil Konuyu Böl

Gördüm çok teşekkür ederim.



Moderatöre rapor et 88.231.31.248 (?)



[Pardus Topluluk Sürümü Forumu](#) » [Teknik Mevzular](#) » [Internet ve Network](#) » [Turkcell Vinn](#)

« önceki sonraki »

Sayfa: [1] [Aşağı git](#)

[YANITLA](#)

[FAVORILERIME EKLE](#)

[ANKET EKLE](#)

[HABERDAR ET](#)

[OKUNMADI SAY](#)

[ARKADAŞINA GÖNDER](#)

[YAZDIR](#)

[Gönderen](#)

Konu: Turkcell Vinn (Okunma sayısı 1451 defa)

[ortanca_samuray](#) ve 0 Ziyaretçi konuyu incelemekte.

CeToKsK

Yeni Penguen



İleti: 38

Last Login: 23 Mayıs 2013,

18:39:55

Pardus Forum



Dağıtım Adı: Pardus

Dağıtım Masaüstü: Gnome

Ekran Kartı: Nvidia

Turkcell Vinn

« : 17 Mayıs 2013, 19:15:02 »



Alıntı



Değiştir



Sil



Konuyu Böl



Turkcell Vinn Huawei modem kullanıyorum fakat bir türlü bağlanamadım forumda da öyle bir konu göremedim bilen varsa yardımcı olabilir mi?



« Son Düzenleme: 17 Mayıs 2013, 20:26:42 Gönderen: Nautilus »

Moderatöre rapor et



78.178.233.151 (?)



Dombra

Proje Sorumlusu



İleti: 993

Last Login: 20 Haziran 2014,
23:58:23

apt-get install "mutluluk"



Dağıtım Adı: Pardus

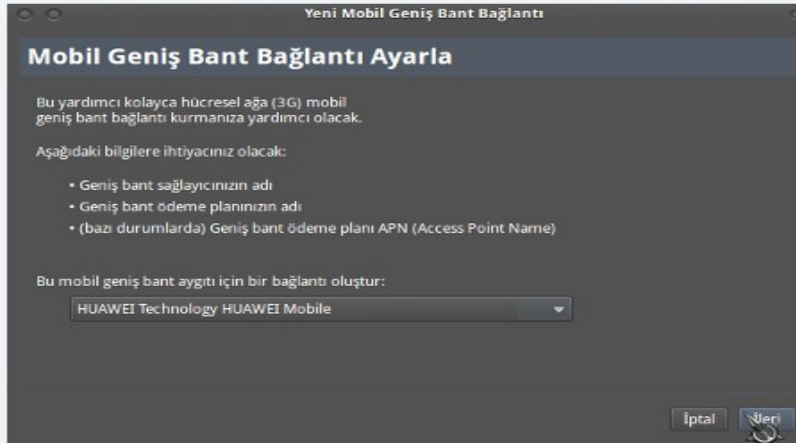
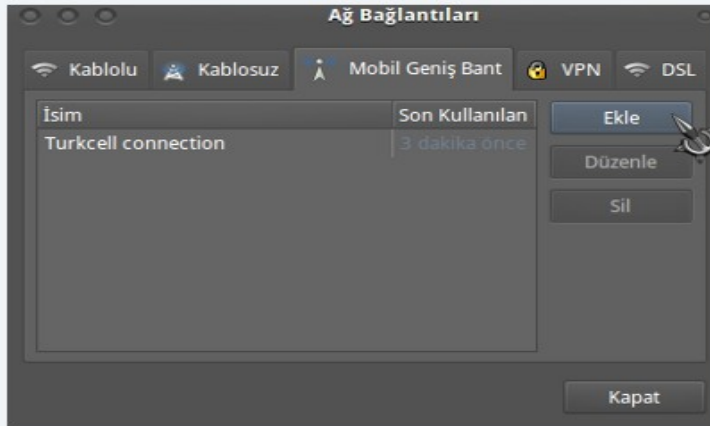
Dağıtım Masaüstü: XFCE

Dağıtım Sürümü: Yıldızlarda
kayar: "Gnome Shell"

Ekran Kartı: Nvidia

Ynt: Turkcell Vinn
« Yanıtla #5 : 17 Mayıs 2013, 23:25:28 »

Alıntı Değiştir Sil Konuyu Böl



CeToKsK

Yeni Penguen



İleti: 38

Last Login:23 Mayıs 2013,
18:39:55

Pardus Forum



Dağıtım Adı: Pardus

Dağıtım Masaüstü: Gnome

Ekran Kartı: Nvidia

Ynt: Turkcell Vinn

< Yantla #6 : 17 Mayıs 2013, 23:50:10 >

Alıntı Değiştir Sil Konuyu Böl

deniyorum hemen



Moderatöre rapor et 78.178.233.151 (?)



CeToKsK

Yeni Penguen



İleti: 38

Last Login:23 Mayıs 2013,
18:39:55

Pardus Forum



Dağıtım Adı: Pardus

Dağıtım Masaüstü: Gnome

Ekran Kartı: Nvidia

Ynt: Turkcell Vinn

< Yantla #7 : 18 Mayıs 2013, 12:17:57 >

Alıntı Değiştir Sil Konuyu Böl

çok sağol teşekkür ederim 😊




Moderatöre rapor et 78.178.233.151 (?)



Dombra

Proje Sorumlusu



İleti: 993

Last Login:20 Haziran 2014,
23:58:23

apt-get install "mutluluk"



Dağıtım Adı: Pardus

Dağıtım Masaüstü: XFCE

Dağıtım Sürümü: Yıldızlarda

kayar: "Gnome Shell"

Ekran Kartı: Nvidia

Ynt: Turkcell Vinn

< Yantla #8 : 18 Mayıs 2013, 16:06:59 >

Alıntı Değiştir Sil Konuyu Böl

Rica ederim güle güle kullanın.



Moderatöre rapor et 78.161.122.169 (?)

Gnome Classic(fallback)

<http://distrowatch.com/table.php?distribution=pardus>



Pardus Topluluk Sürümünü
geliştirme çalışmalarına
herkes
katılabilirmi ?



**Çalıřmalar herkese açık
Github üzerinden
yürütölüyor.**

**Gönüllü ekibe ulařarak
çalıřmalar hakkında
bilgi alınabilir ve ekibe
katılabilirsiniz.**

<https://github.com/gnupardus>





Pardus Topluluk Sürümü

Turkey <http://www.pardus.net.tr/>

Filters

PARDUS_BUILD

Shell ★ 3 📄 4

ISO Build System / ISO Üretim Sistemi

Updated 2 days ago

Padi

★ 0 📄 2

Padi(Pardus Alternative Desktop Installer)

Updated on May 27, 2013

pardus-installer

Python ★ 0 📄 3

Pardus Installer

Updated on Apr 16, 2013

PardusUpdate

★ 0 📄 1

Pardus Güncelleme Arabirimi

Updated on Apr 14, 2013

pardus-config-xorg


★ 0 📄 2

Xorg configuration scripts

Updated on Apr 14, 2013

Members

7 >





Pardus artık yeteri kadar olgunlaşmış ve yapı olarak sağlam temeller üzerine kurulmuştur.

Kamu'nun Pardus işletim sistemine geçişi için artık bir engel olduğunu düşünmemekteyiz






TÜBİTAK/ULAKBİM Pardus'u artık kullanımı kolay ve her zaman destek sağlanabilecek, Pardus Proje Ekibi gerek eğitim, gerek program ihtiyaçlarını çözümü için yeniden yapılandırmıştır.

Kurumların Pardus'a geçişinde her hangi bir engel kalmamıştır.




ARM işlemciler güç tasarrufu, düşük fiyat ve yüksek performans niteliklerinden dolayı dünyada en çok kullanılan işlemcilerdir. Dünyadaki 32 bit işlemcilerin %75'i ARM mimarisini kullanır. Özet olarak mobil cihazlar, PDA cihazlar, Cep telefonları, medya oynatıcıları, hesap makineleri, disk sürücüler, vcd, dvd v.s.elektronik cihazların büyük bir yüzdesi ARM işlemci kullanır.





Yeni Bilgisayar alımlarında Arm PC olarak adlandırılan Üzerinde Pardus'un çalıştığı Bilgisayarlar muazzam elektirik tasarruf sağlamaktadır.





Örneğin:

1 PC = 350\$ = 700TL

1 ArmPC = 100\$ = 200TL





Elektrik Tüketimine Gelince

1000w=1kw 1kw=18,1741 krş

Normal bir Bilgisayar 450W/saat

1saatlik kullanım ücreti

450W=0,45kw

0,45kw*18,1741=8.18 krş

Günde 8 saat çalışan bilgisayar=65,43 krş

Ayda: 13,08 TL

Yılda:156,96 TL





Arm PC üzerindeki Pardus 3w/saat

1saatlik kullanım ücreti

$$3W=0,003kw$$

$$0,003kw*18,1741=0,06 \text{ krş(yaklaşık)}$$

Günde 8 saat çalışan bilgisayar=0,44 krş

Ayda: 0,088 TL

Yılda:1,06 TL



Gelecek Őimdi Sizinle



TÜBİTAK





Bir adet

65 WATT GÜNEŞ PANELİ

20 VOLT 3,60AMPER GÜÇ VERİR

25 YIL ÖMRÜ VARDIR

PERAKENDE SATIŞ FİYATI

189 TL





Tahmini olarak 3 ArmPC'yi 25 yıl boyunca sorunsuz çalıştırır.

Yaklaşık olarakta ilk beş yıl içinde diğer Bilgisayarların kullandığı elektririk gideriyle kendi maliyetini karşılar, ek bir bütçe gerektirmeden.



Bakım Masrafları ise sifira yakındır.





Sizce
Pardus
daha ekonomik
deęil mi?



**Biz nce Allah rızası iin
daha sonra da zgr
yazılıma
sahip ıkabilmek iin
uđraşıyoruz, elimizden
geldiđi srece de uđraşmaya
devam edeceđiz.**





Bireysel Kullanıcı olarak
Pardus'a gönül veren herkesi
aramızda görmek isteriz.

www.pardus.net.tr



Sunum Bitmiştir, Teşekkürler



Pardus Topluluğu Adına
Mustafa ASLAN,
www.pardus.net.tr