



**FIFA**<sup>®</sup>

# Report and Statistics



**FIFA Club World Cup  
Japan 2008  
12-21 December 2008**



*For the Game. For the World.*


FIFA Club World Cup Japan 2008

**Technical Report and Statistics**  
**Rapport technique et statistiques**  
**Informe técnico y estadísticas**  
**Technischer Bericht und Statistik**



**CONTENTS**

|                                 |           |
|---------------------------------|-----------|
| <b>GENERAL</b>                  | <b>1</b>  |
| Foreword                        | 3         |
| <b>OVERALL ANALYSIS</b>         | <b>7</b>  |
| Technical Analysis              | 9         |
| Story of the Tournament         | 17        |
| <b>STATISTICS AND TEAM DATA</b> | <b>33</b> |
| Results and Rankings            | 35        |
| Venues and Stadiums             | 36        |
| Match Statistics                | 37        |
| Official FIFA Awards            | 39        |
| General Statistics              | 41        |
| Referees and Assistant Referees | 45        |
| Preliminary Competition Finals  | 46        |
| Gallery                         | 47        |
| Team Data                       | 49        |
| FIFA Delegation                 | 63        |
| TSG/Impressum                   | 65        |



**Joseph S. Blatter,**  
FIFA President

The FIFA Club World Cup 2008 brought the year to an exciting climax as Manchester United (England) edged out Liga de Quito (Ecuador) 1-0 in Yokohama's International Stadium.

After AC Milan took the trophy to Europe in 2007 – following Brazilian victories for SC Internacional and Sao Paulo in 2006 and 2005 – Europe again emerged victorious, but Sir Alex Ferguson's side did not have it all their own way.

A thrilling semi-final against Gamba Osaka (Japan) saw the English side win 5-3, with six goals coming in the last 16 minutes of the match. England striker Wayne Rooney was instrumental in that victory, scoring two goals, and he then netted the winner in the final, helping him to the adidas Golden Ball – voted for by the FIFA Technical Study Group – and the TOYOTA Award.

Whilst the abilities of United's players, such as FIFA World Player of the Year Cristiano Ronaldo, Rio Ferdinand and Edwin van der Sar may have already been well known, other players also took the opportunity to shine on a world stage.

In 2007, New Zealand side Waitakere United, who are a part-time outfit, found themselves two goals down inside five minutes of their opening game, but in 2008 a much-improved display saw them just seven minutes from forcing extra-time against full-time professionals Adelaide United from across the Tasman Sea in Australia.

Christian Giménez's free kick for Pachuca (Mexico) against Al Ahly (Egypt), the pace and quick thinking of Mohamed Aboutrika, Mohamed Barakat and Flavio of the African champions, Cristiano's fine goal for Adelaide United against Al Ahly and Hideo Hashimoto's thunderbolt for Gamba Osaka against

Manchester United are just some of the highlights from a tournament which averaged 2.87 goals per game.

Whilst the players and coaches did their best on the pitch to entertain, the support in the three stadiums in Toyota City, Yokohama and Tokyo was tremendous.

355,515 supporters attended the eight matches, an average of 44,439 per game. The noise created by a section of the Gamba Osaka fans behind the goal against Manchester United, even when their side was briefly 5-1 behind, was terrific and in no small part motivated their side to score two late goals in the semi-final.

After four successive tournaments in Japan, 2009 and 2010 will see the competition move to Abu Dhabi in the United Arab Emirates, where once more some of the world's best club sides will line up alongside the winner of the UAE Football League.

Once again we are indebted to the Japan Football Association, Dentsu and our partners, including Toyota and the host broadcaster, Nippon Television Network Corporation, for making the tournament such a great success. Their experience, professionalism and dedication are a fine example to their counterparts in the UAE as plans for the 2009 competition begin to take shape.

Joseph S. Blatter  
FIFA President

Dr Viacheslav Koloskov  
Chairman of the Organising Committee



**Dr Viacheslav Koloskov**  
Chairman, Organising  
Committee for the FIFA  
Club World Cup Japan 2008

La Coupe du Monde des Clubs de la FIFA 2008 a marqué un temps fort de l'année avec la victoire 1-0 de Manchester United (Angleterre) sur la Liga de Quito (Équateur) au stade international de Yokohama.

Le trophée ramené par le Milan AC en 2007 – après les victoires brésiliennes du SC Internacional et de São Paulo en 2006 et 2005 – reste donc en Europe, mais le club de Sir Alex Ferguson n'a pas eu la partie facile.

Les Mancuniens ont remporté 5-3 une demi-finale haletante (six buts marqués dans les seize dernières minutes du match) contre le club japonais Gamba Osaka notamment grâce aux deux buts de leur attaquant Wayne Rooney, qui leur a ensuite offert l'unique but de la victoire en finale, gagnant au passage le Soulier d'Or adidas décerné par le Groupe d'Étude Technique de la FIFA, ainsi que le TOYOTA Award.

Si les qualités d'un Cristiano Ronaldo, Joueur Mondial de la FIFA, et autres Rio Ferdinand et Edwin van der Sar ne sont depuis longtemps plus à prouver, d'autres joueurs moins connus de Manchester ont pu faire la démonstration de leur talent.

En 2007, le club néo-zélandais Waitakere United composé de joueurs amateurs avait déjà deux buts de retard au bout des cinq premières minutes de son premier match, tandis qu'en 2008, il n'a été qu'à sept minutes d'arracher les prolongations au club australien de professionnels d'Adelaide United.

On retiendra notamment de ce tournoi qui affiche une moyenne de 2,87 buts par match, le coup franc de Christian Giménez pour Pachuca (Mexique) contre Al Ahly (Égypte) champion d'Afrique,

l'élan et la vivacité de Mohamed Aboutrika, Mohamed Barakat et Flavio dans ce club, le superbe but de Cristiano pour Adelaide United contre Al Ahly et le tir fulgurant de Hideo Hashimoto pour Gamba Osaka contre Manchester United.

Tandis que joueurs et entraîneurs se dépassaient pour assurer le spectacle sur le terrain, dans les tribunes, le public le leur a bien rendu à Toyota City, Yokohama et Tokyo.

355 515 supporters ont assisté aux huit matches, soit en moyenne 44 439 par match. Le but de Gamba Osaka contre Manchester United a été accueilli avec une telle fougue dans le virage, malgré le rapide retard 5-1 des Japonais, qu'il a galvanisé l'équipe, l'aidant à marquer encore deux buts tardifs en demi-finales.

Après quatre éditions successives au Japon, celles de 2009 et de 2010 auront lieu à Abu Dhabi, aux Émirats arabes unis, où le champion émirati retrouvera l'élite des clubs mondiaux.

Nous sommes encore une fois reconnaissants envers la Fédération Japonaise de Football, Dentsu et nos partenaires, dont Toyota et le diffuseur hôte Nippon Television Network Corporation, du beau succès de ce tournoi. Leur expérience, leur professionnalisme et leur dévouement placent la barre haut pour leurs homologues des Émirats arabes unis qui finalisent actuellement les préparatifs de l'édition 2009.

Joseph S. Blatter  
Président de la FIFA

Viacheslav Koloskov  
Président de la commission d'organisation

El año 2008 culminó de manera por demás excitante con la Copa Mundial de Clubes de la FIFA, en la que el Manchester United (Inglaterra) batió por 1 a 0 en la final a la Liga Deportiva de Quito (Ecuador) en el Estadio Internacional de Yokohama.

Luego de que el AC Milán se llevara el trofeo a Europa en 2007 –tras las victorias brasileñas del SC Internacional y el São Paulo en 2006 y 2005, respectivamente– emerge triunfadora nuevamente una escuadra europea, si bien el conjunto de sir Alex Ferguson no tuviera una fácil labor en su camino al título.

En una emocionante semifinal contra el Gamba Osaka (Japón), los ingleses se impusieron por 5 a 3; seis goles se anotaron en los últimos 16 minutos del partido. El ariete inglés Wayne Rooney fue la figura decisiva en dicha victoria al anotar dos goles, y también en la final al marcar el tanto del triunfo, con el que conquistó el Balón de Oro de adidas –elegido por el Grupo de Estudio Técnico de la FIFA– y el Premio TOYOTA.

Aunque se contó con la extraordinaria habilidad de los jugadores del Manchester, tales como el Jugador Mundial de la FIFA 2008, Cristiano Ronaldo, Rio Ferdinand y Edwin van der Sar, otros futbolistas aprovecharon la oportunidad para destacar en el escenario mundial.

En 2007, el conjunto neozelandés Waitakere United, un equipo semiprofesional, estaba dos goles abajo ya en los primeros minutos del encuentro inaugural, mientras que en 2008, tras incrementar sensiblemente su rendimiento, empataba a siete minutos del término del partido contra los profesionales del Adelaide United, provenientes de Australia.

El formidable tiro libre de Christian Giménez para el Pachuca (México) contra el Al Ahly (Egipto), el ritmo de juego e ingenio de Mohamed Aboutrika, Mohamed Barakat y Flavio del campeón africano, el vistoso gol de Cristiano del Adelaide United contra el Al Ahly, y el “cañonazo” de Hideo Hashimoto

del Gamba Osaka contra el Manchester United fueron solamente algunos de los momentos culminantes de un torneo con un promedio de 2.87 anotaciones por encuentro.

Mientras que jugadores y entrenadores cumplían con esforzarse a fondo por ofrecer un grandioso espectáculo en la cancha, impresionó asimismo gratamente el entusiasta apoyo brindado por todos los aficionados en los tres estadios en Toyota City, Yokohama y Tokio.

355,515 hinchas asistieron a los ocho partidos, cifra que arroja un promedio de 44,439 espectadores por encuentro. El ruidoso vocerío de un sector de la hinchada del Gamba Osaka, ubicada detrás de la portería del Manchester United –incluso en los momentos en que su equipo perdía transitoriamente por 5 a 1– resultó indudablemente un elemento motivador para que su escuadra remontara dos tantos en los últimos minutos de la semifinal.

Tras cuatro torneos sucesivos en Japón, el Mundial de Clubes 2009 y 2010 se desplazará a Abu Dhabi en los Emiratos Árabes Unidos, donde se volverán a enfrentar algunos de los mejores clubes del mundo, acompañados por el ganador de la Liga de Fútbol de EAU.

Una vez más, agradecemos profundamente a la Asociación de Fútbol de Japón, a Dentsu y a nuestros socios, incluidos Toyota y la emisora local Nippon Television Network Corporation, su contribución al éxito rotundo del torneo. Su experiencia, profesionalismo y dedicación constituirán un perfecto ejemplo para los Emiratos Árabes Unidos en la planificación del Mundial de 2009.

Joseph S. Blatter  
Presidente de la FIFA

Dr. Viacheslav Koloskov  
Presidente de la Comisión Organizadora

Die FIFA Klub-Weltmeisterschaft 2008 sorgte für einen spektakulären Abschluss des Fussballjahrs. Im Finale setzte sich Manchester United im International Stadium von Yokohama gegen Liga de Quito aus Ecuador knapp mit 1:0 durch.

Nach der AC Milan vor einem Jahr – 2005 und 2006 hatten mit São Paulo und dem SC Internacional brasilianische Mannschaften gewonnen – triumphierte damit zum zweiten Mal in Folge der europäische Vertreter. Leicht wurde der Turniersieg dem Team von Sir Alex Ferguson jedoch nicht gemacht.

Im packenden Halbfinale gegen Gamba Osaka (Japan), das die Engländer mit 5:3 für sich entschieden, fielen sechs der acht Tore erst in den letzten 16 Minuten. Doppeltorschütze Wayne Rooney erzielte anschliessend auch den einzigen Treffer des Endspiels und erhielt für seine Leistungen den Goldenen Ball von adidas – vergeben durch die technische Studiengruppe der FIFA – sowie den TOYOTA Award.

Während die Qualitäten der Stars von Manchester United, wie des FIFA-Weltfussballers 2008 Cristiano Ronaldo, eines Rio Ferdinand oder eines Edwin van der Sar, längst kein Geheimnis mehr sind, nutzten andere Spieler die Gelegenheit, um erstmals bei einem grossen internationalen Turnier zu glänzen.

Die Halbprofis von Waitakere United (Neuseeland), die 2007 bei ihrem einzigen Auftritt bereits in den ersten fünf Spielminuten zwei Gegentore kassiert hatten, zeigten sich diesmal stark verbessert und konnten gegen die Profis von Adelaide United (Australien) bis sieben Minuten vor Schluss ein Unentschieden halten.

Der Freistoss von Christian Giménez für Pachuca (Mexiko) im Spiel gegen Al Ahly (Ägypten), das Tempo und Spielverständnis von Mohamed Aboutrika, Mohamed Barakat und Flavio im Team des Afrikameisters, Cristianos herrlicher Treffer für Adelaide United gegen Al Ahly oder der Gewaltsschuss von Hideo Hashimoto (Gamba Osaka) gegen Manchester United waren nur einige der zahlreichen Höhepunkte des Turniers, bei dem pro Partie durchschnittlich 2,87 Tore fielen.

Ebenso beeindruckend wie die Leistungen der Teams war der Zuspruch der Fans. Insgesamt kamen 355 515 Zuschauer zu den acht Spielen in Toyota City, Yokohama und Tokio, was einem Schnitt von 44 439 pro Partie entspricht. Besonders lautstark waren die Fans von Gamba Osaka, die ihre Lieblinge im Halbfinale gegen Manchester United auch nach einem 1:5-Rückstand weiter anfeuerten und dafür mit zwei späten Toren belohnt wurden.

Nach vier Austragungen in Japan wird das Turnier mit einigen der besten Klubs der Welt und dem Meister des Gastgeberlands 2009 und 2010 in Abu Dhabi (Vereinigte Arabische Emirate) stattfinden.

Unser Dank gilt dem japanischen Fussballverband, Dentsu und unseren Partnern, insbesondere Toyota, sowie dem Host Broadcaster Nippon Television Network Corporation. Mit ihrer Erfahrung, Professionalität und Hingabe haben sie die Messlatte für die neuen Ausrichter sehr hoch gelegt.

Joseph S. Blatter  
FIFA-Präsident

Dr. Viacheslav Koloskov  
Vorsitzender der Organisationskommission



|                         |    |
|-------------------------|----|
| Technical Analysis      | 9  |
| Story of the Tournament | 17 |

### Formations

The following formations were used at the FIFA Club World Cup Japan 2008:

**Manchester United** played in a 4-4-2 formation and covered the whole pitch well. When they were on the attack, at least three or four extra players joined in (midfielders or full-backs).

**Liga de Quito** also used a 4-4-2 system. They were a well-organised, very compact and close-knit unit. Quito also sat back and waited before launching rapid counter-attacks, which was a very successful tactic.

**Gamba Osaka** were another team to use 4-4-2, but they could adapt their formation to 4-1-4-1 depending on the state of play.

**Pachuca** adopted the 3-5-2 system. The Mexicans had a three-man defence, but in the match for third place they switched to 4-4-2 for tactical reasons.

**Adelaide United** played in a 4-4-2 formation but switched to 4-3-3 when required.

**Al Ahly** preferred to use a 3-5-2 formation.

**Waitakere United** played in a 4-5-1 formation.

Towards the end of their solitary game, they switched to 4-3-2-1.

### Experienced goalkeepers

There were two very experienced goalkeepers in the final in the shape of Edwin van der Sar (1, Manchester United) and José Cevallos (1, Liga de Quito). Both men provided their teams with a solid last line of defence. Van der Sar is the "perfect goalkeeper". He was always in control of his penalty area and he was reliable and confident on crosses as well as with long-range shots. He also tried to launch counter-attacks as soon as he had the ball. As Van der Sar is also blessed with excellent technique and vision, he always makes himself available for passes whenever a team-mate is under pressure.

José Cevallos was a dependable goalkeeper and also the leader of his team thanks to his experience and calmness, and he also showed excellent reactions and reflexes in goal. He pulled off a number of outstanding saves in the final to put Manchester United under pressure, and he was only beaten by a fine Rooney (10) effort.

### Outstanding players

The best teams in the competition all boasted excellent players who could operate in more than one position. These players instinctively knew when to change positions whenever the state of play or tactics required them to do so, and their individual skills were enough to decide matches. Players such as Rooney, Cristiano Ronaldo (7) and Tevez (32) of Manchester United had this ability, as did Manso (21) and Bolanos (7) of Liga de Quito, Alvarez (7) and Gimenez (19) of Pachuca, Endo (7) of Gamba Osaka and Aboutrika (22) of Al Ahly. All of these players were able to either play the final, decisive pass, or score crucial goals themselves.

### Set pieces

Eight of the 23 goals came from set pieces, which equates to 34% of all goals. Three of these goals came from a corner kick from the right-hand side. Two goals were scored from direct free kicks, with a further two from indirect free kicks. There was only one goal from the penalty spot. The "secret weapon" of the set piece came to the fore in the Club World Cup for two main reasons: firstly the



size and athleticism of certain players, which stood them in good stead at corner kicks, and secondly the fact that certain stars are now taking more and more free kicks (both direct and indirect). It is clear that the hours of practice during training sessions has paid off.

### Squad size: 18 or 23 players?

Each club had to submit a list of 23 players to FIFA prior to the tournament. The members of the Technical Study Group, however, suggest that the squad should be reduced to either 18 or 20 (at the most) because there are actually only eight matches during the event. In this year's competition, Adelaide United, Gamba Osaka and Pachuca all played three matches, whereas Al Ahly and the two teams who qualified automatically for the semi-finals (Liga de Quito and Manchester United) all played twice. Waitakere United only played one game. By reducing the squad size, we would help clubs by giving them more time for their tired or slightly injured players to recover.

### Systemes de jeu

Lors de la Coupe du Monde des Clubs de la FIFA, Japon 2008, les systemes de jeu utilisés ont été les suivants :

**Manchester United** a évolué en 4-4-2 avec une disposition particulière. En phase offensive, au moins trois ou quatre joueurs venaient apporter le surnombre (milieux de terrain ou latéraux).





**Liga de Quito** a également évolué en 4-4-2. L'équipe équatorienne était remarquablement organisée, très compacte et homogène, guettant le moment opportun pour placer des contres tranchants. **Gamba Osaka** a proposé un 4-4-2 qui pouvait à l'occasion se transformer en 4-1-4-1. **Pachuca** a évolué en 3-5-2. Les Mexicains ont aligné une défense à trois. Lors du match pour la troisième place, la formation mexicaine a cependant joué en 4-4-2 pour des raisons tactiques. **Adélaïde United** a évolué en 4-4-2, qui pouvait à l'occasion se transformer en 4-3-3. **Al Ahly** a joué en 3-5-2. **Waitakere United** a évolué en 4-5-1. En fin de match, l'équipe néo-zélandaise a opté pour un 4-2-3-1.

#### Gardiens expérimentés

Avec d'un côté Edwin van der Sar (1, Manchester United) et de l'autre José Cevallos (1, Liga de Quito), ce sont deux gardiens de buts expérimentés qui se sont retrouvés face à face en finale du tournoi. Les deux portiers ont tous deux grandement contribué au bon parcours de leur équipe. Van der Sar a rendu une copie parfaite : souverain dans sa surface de réparation, il s'est interposé dans les airs et sur les frappes adverses avec beaucoup d'autorité et de maîtrise. Dès qu'il était en possession du ballon, il a immédiatement cherché à lancer la contre-attaque. En outre, grâce à la qualité de son jeu au

pied et à sa vision du jeu, il n'hésitait pas à venir demander le ballon lorsqu'un de ses défenseurs était mis sous pression.

José Cevallos était la pièce maîtresse et le leader de sa formation grâce à son expérience, sa sérénité, sa vitesse de réaction et ses réflexes étonnants. En finale, il a longtemps tenu les attaquants mancuniens en échec grâce à plusieurs parades exceptionnelles, ne s'inclinant que sur une superbe frappe de Rooney (10).

#### Fortes personnalités

Les meilleures équipes disposaient de joueurs aux fortes personnalités capables d'évoluer dans différents registres. Ces joueurs pouvaient à tout moment changer de position selon la situation de jeu ou par intuition tactique et faire la différence grâce à leur classe individuelle. Rooney, Cristiano Ronaldo (7) et Tévez (32) de Manchester United, Manso (21) et Bolaños (7) de Liga de Quito, Álvarez (7) et Giménez (19) de Pachuca, Endo (7) de Gamba Osaka et Aboutrika (22) de Al Ahly appartiennent à cette catégorie de joueurs hors normes, capables d'ajuster la dernière passe comme d'inscrire eux-mêmes le but décisif.

#### L'importance des coups de pied arrêtés

Huit des 23 buts marqués au cours de la compétition ont été inscrits sur coups de pied arrêtés, ce qui représente un ratio de 34%. Trois de

ces buts sont survenus sur un coup de pied de coin tiré côté droit. Deux buts ont été inscrits sur des coups francs directs et un sur penalty. Deux raisons majeures peuvent expliquer cette prolifération des buts sur coups de pied arrêtés. Tout d'abord, la taille et la qualité athlétique des joueurs ont été un facteur décisif, notamment sur corner. En outre, les spécialistes du genre tirent toujours plus de coups de pied arrêtés pendant les matches (directs et indirect), après les avoir inlassablement répétés et maîtrisés à l'entraînement.

#### Joueurs éligibles : 18 ou 23 ?

Avant le début de la compétition, chaque club qualifié doit soumettre à la FIFA une liste de vingt-trois joueurs. Les membres du Groupe d'Étude Technique proposent de réduire ce nombre à dix-huit ou vingt joueurs, vu qu'une Coupe du Monde des Clubs de la FIFA ne comporte que huit matches. Lors de l'édition 2008, Adélaïde United, Gamba Osaka et Pachuca ont disputé trois matches, tandis que Al Ahly et les deux finalistes,

Manchester United et Liga de Quito, en ont joué deux. L'équipe de Waitakere United n'a quant à elle disputé qu'une seule rencontre. Grâce à cette mesure, nous pourrions permettre aux clubs de ne pas être contraints d'emmener des joueurs incertains car légèrement blessés.

#### Sistemas de juego

En la Copa Mundial de Clubes de la FIFA Japón 2008 se plantearon los siguientes sistemas de juego:

El **Manchester United** desplegó un 4-4-2 con consecuente organización zonal, participando en el armado ofensivo como mínimo 3 o 4 jugadores (centrocampista o zaguero lateral).

La **Liga Universitaria de Quito** actuó igualmente con una formación de 4-4-2. El conjunto compacto y homogéneo estaba perfectamente organizado, siempre al acecho de las oportunidades de contraataque, una de sus armas más letales.



El **Gamba Osaka** practicó asimismo un 4-4-2, que modificaba acorde al resultado a un 4-1-4-1.

El **Pachuca** optó por un planteo de 3-5-2. Los mexicanos defendieron con tres jugadores, sin embargo, en el partido por el tercer puesto aplicaron un 4-4-2 por razones tácticas.

El **Adelaide United** fue otro adepto al 4-4-2, que modificaba a 4-3-3, según las circunstancias del juego.



El **Al Ahly** prefirió confiar en un 3-5-2, jugando con tres defensores.

El **Waitakere United** planteó un 4-5-1, modificando generalmente el sistema a 4-3-2-1 hacia el final del partido.

#### Porteros experimentados

En la final se enfrentaron dos porteros de amplia experiencia –Edwin van der Sar (1, Manchester United) y José Cevallos (1, Liga Deportiva de Quito)–, que brindaron el soporte necesario a sus respectivas escuadras. Van der Sar representaba al portero “perfecto”: dueño de su área, dominó tanto el juego por alto como los remates a distancia, y armó inmediatamente los contraataques una vez en posesión de la pelota. Dotado de habilidad técnica, se ofrecía igualmente como receptor de pases cuando alguno de sus compañeros se hallaba bajo presión.

José Cevallos fue el espinazo y el cerebro de su escuadra, gracias a sus cualidades de portero con amplia experiencia, serenidad y extraordinarios reflejos. Con sus grandiosas atajadas llegó a desquiciar a los atacantes del Manchester United en la final, debiendo doblegarse únicamente ante una única acción artística de Rooney (10).

#### Figuras estelares

Los mejores equipos dispusieron de figuras estelares que estuvieron en condición de desempeñarse en distintas posiciones. Según las circunstancias del juego o el planteo táctico, sabían adaptarse intuitivamente a la situación adecuada, y decidían partidos gracias a su calidad individual. Rooney, Cristiano Ronaldo (7) y Tévez (32) del Manchester United, Manso (21) y Bolaños (7) de la Liga de Quito, Álvarez (7) y Giménez (19) del Pachuca, Endo (7) del Gamba Osaka, así como Aboutrika (22) del Al Ahly fueron jugadores de tal calibre, capaces de servir el pase mortal de gol o de marcar el tanto personalmente.

#### Situaciones a balón parado

Del total de 23 goles anotados, 8 fueron producto de situaciones a balón parado, lo cual equivale a una cuota superior al 34%. Tres de dichos tantos resultaron de saques de esquina desde la derecha, cuatro provinieron de tiros libres directos e indirectos y uno de penal. Hubo dos motivos principales para que en esta Copa Mundial de Clubes se utilizara con mayor frecuencia esta “arma secreta”: la estatura y el estado atlético de algunos jugadores, decisivos en los saques de esquina, y el hecho de que los especialistas lanzaran más tiros libres (directos e indirectos),

practicados constantemente en las unidades de entrenamiento.

#### Jugadores elegibles: ¿18 o 23?

Cada club debió presentar a la FIFA una lista de 23 jugadores antes del Mundial de Clubes. Los miembros del Grupo de Estudio Técnico propusieron reducir dicha lista a 18 nombres, máximo 20, ya que la competición constaba sólo de 8 encuentros. En el presente torneo, el Adelaide United, el Gamba Osaka y el Pachuca disputaron tres partidos, mientras que el Al Ahly y los dos semifinalistas preestablecidos –la Liga Universitaria de Quito y el Manchester United– jugaron dos encuentros. El Waitakere United disputó incluso un único choque. Gracias a esta reducción de jugadores pudimos contentar a los clubes, que

dispusieron de más tiempo para curar pequeños golpes o lesiones menores.

#### Spielsysteme

Bei der FIFA Klub-Weltmeisterschaft Japan 2008 wurden folgende Spielsysteme bevorzugt:

**Manchester United** spielte ein 4-4-2 mit konsequenter Raumaufteilung. Beim Angriffsspiel schalteten sich mindestens 3 bis 4 Mitspieler ein (Mittelfeldspieler oder Aussenverteidiger).

**Liga de Quito** agierte mit einem 4-4-2. Das Team war hervorragend organisiert, sehr kompakt und homogen. Es lauerte auf schnelle Gegenangriffe und war damit sehr erfolgreich.







**Gamba Osaka** praktizierte ein 4-4-2, das je nach Spielstand in ein 4-1-4-1 umgewandelt wurde.

**Pachuca** spielte ein 3-5-2. Die Mexikaner verteidigten mit drei Spielern. Im Spiel um Rang drei agierten sie aus taktischen Gründen mit einem 4-4-2.

**Adelaide United** agierte mit einem 4-4-2, das je nach Spielverlauf in ein 4-3-3 umgewandelt wurde.

**Al Ahly** bevorzugte ein 3-5-2.

**Waitakere United** spielte mit einem 4-5-1. Gegen Ende des Spiels wechselten sie zu einem 4-3-2-1.

#### **Erfahrene Torhüter**

Mit Edwin van der Sar (1, Manchester United) und José Cevallos (1, Liga de Quito) standen sich im Finale zwei sehr erfahrene Torhüter gegenüber. Beide waren für ihre Mannschaften ein sicherer Rückhalt. Van der Sar verkörperte den „perfekten“ Torhüter. Er beherrschte den Strafraum und war sowohl bei Flankenbällen als auch bei Weitschüssen sicher und zuverlässig. Bei Ballbesitz versuchte er sofort, den Gegenangriff zu lancieren. Als technisch versierter Fussballer mit grosser Spielübersicht bot sich Van der Sar zudem auch als Anspielstation an, wenn einer seiner Mitspieler unter Druck geriet. José Cevallos war der grosse Rückhalt und Kopf seiner Mannschaft, dies dank seinen Qualitäten als erfahrener, ruhiger, reaktionsschneller Torhüter mit

grossartigen Reflexen. Mit seinen bemerkenswerten Paraden brachte er Manchester United im Finale in Schwierigkeiten und liess sich einzig durch Rooneys (10) Kunstschuss bezwingen.

#### **Herausragende Spielerpersönlichkeiten**

Die Spitzenmannschaften hatten herausragende Spielerpersönlichkeiten, die mehrere Positionen einnehmen konnten. Diese Spieler konnten je nach Spielsituation oder Taktik intuitiv richtig umschalten und entschieden dank ihrer individuellen Klasse die Spiele. Spielerpersönlichkeiten wie Rooney, Cristiano Ronaldo (7) und Tévez (32) von Manchester United, Manso (21) und Bolaños (7) von Liga de Quito, Álvarez (7) und Giménez (19) von Pachuca, Endo (7) von Gamba Osaka sowie Aboutrika (22) von Al Ahly hatten die Fähigkeit und Gabe dazu. Sie konnten sowohl den „letzten“ Pass spielen als auch selber die entscheidenden Tore erzielen.

#### **Stehende Bälle – Standardsituationen**

Von insgesamt 23 Toren wurden 8 aus Standardsituationen erzielt, was einer Quote von über 34 % entspricht! Drei dieser Tore resultierten aus einem Eckball von rechts. Je zwei Tore waren Ergebnis direkter und getretener Freistösse.

Ein Tor kam durch einen Strafstoss zustande. Die „Geheimwaffe“ Standardsituation wurde bei dieser Klub-Weltmeisterschaft noch stärker eingesetzt, wofür es vor allem zwei Gründe gibt: die Grösse und Athletik einzelner Spieler, die bei Eckstössen entscheidend war, und der Umstand, dass Ausnahmekönner wieder vermehrt Freistösse traten (direkt und indirekt) und diese in verschiedenen Trainingsformen immer wieder eingeübt und studiert hatten.

#### **Spielberechtigte Spieler: 18 oder 23?**

Jeder qualifizierte Klub musste der FIFA vor dem Beginn der Klub-Weltmeisterschaft eine Spielerliste mit 23 Spielern bekanntgeben. Die Mitglieder der technischen Studiengruppe schlagen vor, die Zahl der Spieler auf 18 oder allenfalls 20 Spieler zu

reduzieren, da bei der Klub-Weltmeisterschaft nur acht Spiele stattfinden. Bei der diesjährigen Klub-Weltmeisterschaft kamen Adelaide United, Gamba Osaka und Pachuca zu drei Spielen, das Team von Al Ahly sowie die zwei für das Halbfinale gesetzten Teams von Liga de Quito und Manchester United zu je deren zwei. Das Team von Waitakere United bestritt gar nur eine Partie. Damit würden wir den Klubs insofern entgegenkommen, als für die Pflege von angeschlagenen oder leicht verletzten Spielern mehr Zeit bliebe.





**MATCH 1:**  
**ADELAIDE UNITED (AUS) v. WAITAKERE UNITED (NZL) 2-1 (1-1)**

It was interesting to see how Oceania's representatives and champions, Waitakere United, would fare against Asia's runners-up, Adelaide United, who one month previously had lost the 2008 Asian Champions League final 5-0 on aggregate to Gamba Osaka.

Certainly, the New Zealanders had made progress since the previous year when they conceded two goals in the first four minutes of their opening match. Nowadays, their game is based on a very aggressive defence, quick counter-attacks and set pieces. Indeed, they opened the scoring thanks to a well-taken free kick.

But, at the same time, we should not forget that Adelaide controlled and dominated the match and finally secured a well-deserved victory, even if the winners scored both their goals from set pieces, namely a corner kick and a free kick.

**MATCH 2:**  
**AL AHLI (EGY) v. PACHUCA (MEX)**  
**2-4 a.e.t. (2-2, 2-0)**

Everybody enjoyed an entertaining match from a technical point of view between two very good teams. Al Ahly were very well organised on the pitch and managed to pack the midfield, marking

the opponents in an aggressive manner and launching very dangerous counter-attacks. Thanks to this attitude and this philosophy, they took a 2-0 lead.

On the other hand, CONCACAF champions Pachuca fielded a team who were short in stature (five players were less than 1.70 metres tall), but also extremely technically gifted, and who enjoyed playing and subsequently attacked almost all of the time. After going into the half-time break 2-0 down, Pachuca then equalised thanks to two set pieces. Afterwards, their technical superiority, better ball possession and relentless attacks, launched after having dominated the midfield, enabled them to obtain a well-deserved victory.

**MATCH 3:**  
**ADELAIDE UNITED (AUS) v. GAMBA OSAKA (JPN) 0-1 (0-1)**

At the superb Toyota stadium, the two teams met for the third time in a month, having contested the Asian Champions League final just a few weeks before. Such a short space of time made it difficult for Gamba Osaka to find new methods of imposing themselves on the game.

As a result, Adelaide United controlled the first half, missed a golden opportunity and had a header against the crossbar, but it was the Japanese team who scored in the 23<sup>rd</sup> minute thanks to their star player, Endo (7).

This permitted Gamba Osaka to come back into the game, especially in the second half, when the Japanese team proved to be more organised, particularly in midfield, and created two to or three excellent scoring opportunities from well-orchestrated counter-attacks.

At the same time, it should be emphasised that the eventual winners of this match had to pass through difficult moments towards the end of the game, when Adelaide United dominated and missed some clear goalscoring opportunities, including a gilt-edged chance in the last minute. This was an even match, which could have gone either way. In the end, it was Gamba Osaka who won by a narrow margin and qualified.

**MATCH 4:**  
**PACHUCA (MEX) v. LIGA DE QUITO (ECU)**  
**0-2 (0-2)**

This was another very good match from a technical point of view, but also thanks to the



tactical approach of both teams, who did their confederations proud.

As often happens, the match was won by the better organised team. This was Liga de Quito, who played in a 4-4-2 shape with a high defensive line. Defending in this manner, Liga de Quito launched dangerous counter-attacks, most of them through Bolaños (7), who seems to fit perfectly into such a tactical system.

At the same time, Pachuca dominated the match from the point of view of ball possession (68% possession is an impressive statistic), but conceded an early goal from a simple mistake in the 4<sup>th</sup> minute and another one from a free kick in the 23<sup>rd</sup> minute.

Forced to go on the attack, Pachuca tried to put pressure on their opponents, creating three or four good goalscoring opportunities in the first half, but were wasteful in front of goal.

In the second half, Pachuca tried again to control the game and to attack, but could not overcome a well-organised Ecuadorian defence sitting in an advanced position.

In conclusion, this was a match of a good technical quality won by Liga de Quito, who put on an exemplary show of counter-attacking football.

**MATCH 5:**  
**GAMBA OSAKA (JPN) v. MANCHESTER UNITED (ENG) 3-5 (0-2)**

A highly enjoyable match for the 70,000 spectators, who saw eight goals.

The match started well for the Japanese, who, warmly supported by their fans, attacked and created the first goalscoring opportunity. Slowly but surely, Manchester United came back into the game and began to dominate. Two corner kicks were enough for the English team to score the first two goals, taking advantage of the fact that their players were much taller than the Japanese.

Mentally strong, Gamba Osaka did not retreat, but attacked again after the break, pulling a goal back in the 74<sup>th</sup> minute. One minute later, Sir Alex Ferguson decided to send on Rooney (10) as a substitute, who managed to score twice in five minutes, during which time Fletcher (24) added another goal. It was enough to decide the match, but at the same time we have to praise Gamba Osaka's positive attitude, a team who did not give up even when trailing 5-1. On the contrary, the Japanese continued to attack and scored twice, thanks to Endo and Hashimoto (27).

This entertaining match featured two teams whose sole aim was to play football and to attack as much as as possible. In the end, Manchester United were the better team and their higher class (as shown by their strength on the bench) proved decisive.

**MATCH 6:  
AL AHLY (EGY) v. ADELAIDE UNITED (AUS)  
0-1 (0-1)**

This competition again included a match for 5<sup>th</sup> and 6<sup>th</sup> place, in order to allow the teams that qualified for the quarter-finals to play at least two matches after long trips to Japan.

This match truly was a game of two halves. Adelaide United made a better start to the match, the Australians being more focused and organised than their opponents. Their mixture of combination play with individual actions led to the only goal of the game, scored by Cristiano (10) in the 6<sup>th</sup> minute, a powerful shot from 20 metres out which went into the top corner.

The second half started with Al Ahly as the more aggressive team. The Egyptians launched plenty of attacks on the Australian goal and created several

goalscoring opportunities, especially crosses in front of goal from the wings. Why did Al Ahly not score? Simply because the Egyptians lacked the concentration required to apply the finishing touch.

**MATCH 7:  
PACHUCA (MEX) v. GAMBA OSAKA (JPN)  
0-1 (0-1)**

Gamba Osaka won the match for 3<sup>rd</sup> place simply because they were the more focused and organised team. The Japanese created plenty of goalscoring opportunities thanks to combination play targeting the centre of the opponents' defence. They did this deliberately, taking advantage of the fact that Pachuca tried to play with four defenders, which led to big gaps between the centre backs.

After combining with a team-mate, Yamazaki (30) scored the only goal in the 28<sup>th</sup> minute.

After the break, Pachuca tried to attack, but only sporadically and without showing full commitment. It can therefore be said that Gamba Osaka fully deserved their victory and resultant third-place finish.

**MATCH 8:  
LIGA DE QUITO (ECU) v. MANCHESTER  
UNITED (ENG) 0-1 (0-0)**

There could be no doubt that this year's final was contested by the best teams in the tournament and it was interesting to see how they would deploy their 4-4-2 tactical systems.

Manchester United took the initiative after a slow start. Rooney, Tevez (32) and Cristiano Ronaldo (7) created several goalscoring opportunities and only an inspirational display by the Ecuadorian goalkeeper prevented the scoring from being opened. The first shock of the match was in the 51<sup>st</sup> minute, when Vidic (15) was sent off. It could have tipped the game in Liga de Quito's favour, but the Ecuadorians did not abandon their cautious approach and did not open the game up at all. Manchester United proved to be better organised and opted for dangerous counter-attacks, one of them being converted by Wayne Rooney. The FIFA Technical Study Group named Rooney Player of the Tournament.

It can safely be said that the English side were the best team in the tournament from all points of view. 2008 was certainly a year to remember for

Manchester United Football Club. Champions of England, champions of Europe and now champions of the world.

**MATCH 1 :  
ADÉLAÏDE UNITED (AUS) – WAITAKERE  
UNITED (NZL) 2-1 (1-1)**

Il était intéressant d'observer comment le champion d'Océanie, Waitakere United, allait se comporter face à Adélaïde United, le tout récent finaliste de la Ligue des Champions d'Asie 2008.

Les Néo-Zélandais ont assurément progressé depuis l'édition précédente, qui les avait vu encaisser deux buts dans les quatre premières minutes de leur premier match. Leur jeu repose désormais sur une défense très agressive et des contre-attaques incisives, sans oublier les coups de pied arrêtés. Ils ouvraient d'ailleurs le score suite à un coup franc bien travaillé.

Mais il ne faudra pas oublier que le club australien a globalement dominé les débats, décrochant au final une victoire bien méritée même si ses deux buts ont été inscrits sur coups de pied arrêtés.





**MATCH 2 :**  
**AL-AHLY (EGY) – PACHUCA (MEX)**  
**2-4 a.p. (2-2, 2-0)**

Les observateurs ont pu se réjouir d'avoir assisté à ce match spectaculaire mettant aux prises deux excellentes formations. Al-Ahly a paru bien en place et a fait ce qu'il fallait pour occuper au mieux le milieu de terrain. Agressifs au marquage, les Égyptiens n'ont pas hésité à lancer de dangereuses contre-attaques. Cette tactique leur permit d'atteindre la mi-temps avec un avantage de deux buts. En face, le champion de la CONCACAF, Pachuca, alignait de nombreux petits gabarits (cinq joueurs mesuraient moins d'1m70), extrêmement doués techniquement et adorant jouer vers l'avant. Pachuca revint au score grâce à deux coups de pied arrêtés. Les Mexicains laissaient ensuite parler leur supériorité technique et leur meilleure circulation du ballon au milieu de terrain et se lançaient à l'assaut des buts adverses, décrochant au final une victoire méritée.

**MATCH 3 :**  
**ADÉLAÏDE UNITED (AUS) – GAMBA OSAKA (JPN) 0-1 (0-1)**

La superbe enceinte du stade Toyota accueillait la revanche de la dernière finale de la Ligue des Champions de l'AFC, remportée par Gamba Osaka quelques semaines auparavant. Avec si peu de temps entre ces deux matches, les Japonais ont peine à trouver de nouvelles façons d'imposer leur jeu. Par conséquent, Adélaïde United dominait la première période, manquant plusieurs grosses opportunités. Mais c'est l'équipe japonaise qui trouvait la faille à la 23<sup>e</sup> minute grâce à sa star Endo (7). Relancé par cette ouverture du score, Gamba Osaka se montra par la suite mieux organisé, surtout au milieu de terrain, se procurant deux ou trois excellentes occasions de creuser l'écart sur des contre-attaques rondement menées. Il faut souligner que les Japonais ont traversé des moments difficiles en fin de match. Bien que

dominateurs, les Australiens ont pêché dans la finition, notamment sur une énorme occasion dans les dernières secondes.

Ce match équilibré aurait pu basculer d'un côté comme de l'autre, mais au final, Gamba Osaka l'a emporté de justesse et s'est qualifié pour les demi-finales.

**MATCH 4 :**  
**PACHUCA (MEX) – LIGA DE QUITO (ECU)**  
**0-2 (0-2)**

Ce match fut lui aussi très agréable à suivre d'un point de vue technique, mais également grâce à l'approche tactique des deux équipes qui ont fait honneur à leur continent.

Les Équatoriens de la Liga de Quito évoluaient en 4-4-2 avec une ligne défensive jouant très haut, profitant de cette organisation pour lancer des contres tranchants, principalement par l'intermédiaire de Bolaños (7), qui semble s'intégrer au mieux dans ce système.

Pachuca a dominé le match au niveau de la possession du ballon (68% de possession est une statistique impressionnante), mais a rapidement concédé deux buts, le premier à la 4<sup>e</sup> minute à la suite d'une erreur défensive, et le second sur coup franc, à la 23<sup>e</sup> minute.

Dans l'obligation d'attaquer, Pachuca s'est créé trois ou quatre occasions de but en première période, sans pour autant les concrétiser.

En deuxième période, les Mexicains ont continué de mettre la pression sur la défense équatorienne, mais celle-ci a tenu bon jusqu'au bout.

Comme souvent, l'équipe la mieux organisée l'a emporté. Grâce à son assise défensive et la qualité de son jeu en contre, c'est la formation de Quito qui est sortie vainqueur de ce match plaisant et équilibré.

**MATCH 5 :**  
**GAMBA OSAKA (JPN) – MANCHESTER UNITED (ENG) 3-5 (0-2)**

Les 70 000 spectateurs présents ont assisté à un match extrêmement agréable et prolifique en buts. Chaleureusement soutenus par leurs supporters, les Japonais ont réalisé une bonne entame et se sont créé la première occasion de but. Petit à petit, Manchester United a toutefois mis son jeu en place et commencé à dominer. Grâce à leur avantage de taille sur les Japonais, les Anglais ont profité de deux coups de pied de coin pour prendre les devants avant la pause (2-0).

Affichant de grandes qualités mentales, Gamba Osaka attaquait de plus belle au retour des vestiaires et réduisait le score à la 74<sup>e</sup> minute. Quelques instants plus tard, Sir Alex Ferguson décidait de faire rentrer Rooney (10), et ce dernier inscrivait un doublé en l'espace de cinq minutes. Entre-temps, Fletcher (24) avait lui aussi trouvé la faille. L'issue de ce match ne faisait plus aucun doute, mais il faut cependant souligner l'attitude exemplaire des Japonais, qui, bien que menés 1-5, n'ont montré aucun signe de découragement. Bien au contraire, les Japonais ont continué à attaquer et ont marqué deux fois grâce à Endo et Hashimoto (27).



Ce match spectaculaire a réuni deux équipes dont le seul objectif était de jouer au football et d'attaquer le plus possible. Au final, Manchester United était bien la meilleure équipe, sa supériorité se traduisant notamment par la qualité de son banc.

**MATCH 6 :**  
**AL-AHLY (EGY) – ADÉLAÏDE UNITED (AUS)**  
**0-1 (0-1)**

Cette compétition a inclus un match pour les cinquième et sixième places afin de permettre aux quart de finalistes de jouer au moins deux matches après leur long voyage vers le Japon.

Chaque équipe domina l'espace d'une mi-temps. Adélaïde United réalisait la meilleure entame, les Australiens se montrant plus concentrés et mieux organisés que leurs adversaires. Leur jeu alternant combinaisons et actions individuelles leur a permis d'inscrire le seul but de la partie, par l'intermédiaire de Cristiano (10) à la 6<sup>e</sup> minute, qui trouvait la faille d'un tir puissant de vingt mètres dans la lucarne.



En deuxième mi-temps, la formation d'Al-Ahly se montra plus agressive. Les Égyptiens lancèrent de nombreuses attaques vers le but australien et se procurèrent plusieurs occasions, en particulier sur des centres venus des ailes. Mais à cause d'un manque d'application certain dans le dernier geste, ils ne sont pas parvenus à revenir au score.

**MATCH 7 :**  
**PACHUCA (MEX) – GAMBA OSAKA (JPN)**  
**0-1 (0-1)**

Si Gamba Osaka a remporté le match pour la troisième place, c'est simplement parce que la formation japonaise s'est montrée la plus concentrée et la mieux organisée. Les Japonais se sont créés de nombreuses occasions de but grâce à leur jeu de combinaisons dans l'axe. Une tactique délibérément mise en place afin de tirer profit des espaces offerts par l'inhabituelle défense à quatre alignée par Pachuca.

Après avoir combiné avec un coéquipier, Yamazaki (30) inscrivait le seul but de la rencontre à la 28<sup>e</sup> minute.

Après la pause, Pachuca réagissait et tentait d'attaquer, mais seulement de façon sporadique et sans réel engagement.

On peut donc affirmer que Gamba Osaka a amplement mérité sa victoire et sa troisième place.

**MATCH 8 :**  
**LIGA DE QUITO (ECU) – MANCHESTER UNITED (ENG) 0-1 (0-0)**

La finale de cette édition a clairement mis aux prises les deux meilleures équipes du tournoi. Il était intéressant de voir comment ces deux formations allaient déployer leurs schémas tactiques en 4-4-2. Manchester United a pris l'initiative après un début poussif. Rooney, Tevez (32) et Cristiano Ronaldo (7) se sont créés plusieurs occasions de but et seule une prestation remarquable du gardien équatorien empêchait les Mancuniens d'ouvrir le score.

Le premier fait de match est intervenu à la 51<sup>e</sup> minute lorsque Vidic (15) fut exclu de la rencontre. Le match aurait ainsi pu basculer en faveur de la Liga de Quito mais les Équatoriens n'ont pas voulu délaissé leur approche prudente.

Mieux organisée, la formation de Manchester United évoluait principalement en contre, et sur l'un d'entre eux, Rooney inscrivait le seul but de la rencontre. Le Groupe d'Étude Technique de la FIFA a élu Rooney meilleur joueur de la compétition.



On peut dire sans crainte que l'équipe anglaise était la meilleure du tournoi à tous points de vue. L'année 2008 restera une année faste pour le Manchester United Football Club. Déjà champions d'Angleterre et champions d'Europe, les *Red Devils* sont désormais champions du monde.

**PARTIDO 1:**  
**ADELAIDE UNITED (AUS) – WAITAKERE UNITED (NZL): 2-1 (1-1)**

Resultó interesante observar cómo el representante y campeón de Oceanía, el Waitakere United –que un mes antes perdiera la final de la Liga de Campeones Asiáticos 2008 por un resultado

añadido de 5 a 0 contra el Gamba Osaka–, actuaría contra el vicecampeón asiático, el Adelaide United.

Sin duda alguna, el conjunto neozelandés ha progresado ostensiblemente respecto al torneo del año pasado cuando perdía ya por dos a cero en los primeros cuatro minutos de su partido inaugural. Actualmente, su juego se basa en una defensa agresiva, veloces contraataques y jugadas estudiadas en situaciones a balón parado. De hecho, abrieron el marcador con un perfecto remate de tiro libre.

Por otro lado, cabe señalar que el Adelaide dominó todo el encuentro y finalmente se aseguró una merecida victoria, pese a que sus dos tantos fueran producto de jugadas ensayadas –un saque de esquina y un tiro libre.

**PARTIDO 2:**  
**AL-AHLY (EGY) – PACHUCA (MEX):**  
**2-4 t. pr. (2-2, 2-0)**

En un partido técnico muy animado y entretenido entre dos contendientes muy parejos, el Al-Ahly asumió inicialmente el control del encuentro, adueñándose muy pronto de la media cancha. Su actitud ofensiva y resuelta de marcar sin tregua al rival y lanzar veloces contraataques de gran peligrosidad fue premiada con dos goles en el primer tiempo.

El campeón de la CONCACAF Pachuca –que alineaba a varios jugadores de escasa estatura (cinco jugadores inferiores a 1.70 m), dotados de extraordinaria habilidad técnica y espíritu emprendedor– se repuso rápidamente del revés y comenzó a manejar el trámite del encuentro. En el segundo tiempo, logró la paridad con dos

precisos remates de situaciones a balón parado. En la prórroga, su superioridad técnica, dominio de la pelota e infatigables despliegues ofensivos le permitieron alzarse con la merecida victoria.

**PARTIDO 3 :**  
**ADELAIDE UNITED (AUS) – GAMBA OSAKA**  
**(JPN): 0-1 (0-1)**

En el magnífico Estadio Toyota, los dos equipos se enfrentaron por tercera vez en el lapso de un mes, tras haber disputado la final de la Liga de Campeones Asiáticos semanas antes. Inicialmente, el conjunto nipón evidenció dificultades para hallar su juego, permitiendo así que el Adelaide United dominara el primer tiempo y elaborara dos magníficas oportunidades de gol, una de ellas un potente cabezazo estrellado contra el travesaño. En medio del dominio australiano fueron, no

obstante, los japoneses quienes abrieron la cuenta en el minuto 23 con un potentísimo remate de su astro Endo (7).

El gol dio mayor seguridad al Gamba Osaka, particularmente en la segunda mitad, cuando el once nipón –mejor organizado en la línea media– creó dos o tres excelentes oportunidades de ampliar el tanteador tras contragolpes perfectamente hilvanados.

Sin embargo, en los compases finales del encuentro, el Osaka volvió a pasar por momentos de angustia, cuando el Adelaide lanzó todo adelante, teniendo prácticamente el empate en los pies en una oportunidad de oro en el último minuto del partido.

Fue un encuentro muy parejo, que bien podría haberse inclinado hacia el otro lado de la balanza, pero en definitiva fue el Gamba Osaka quien logró clasificarse con un resultado muy apretado.

**MATCH 4:**  
**PACHUCA (MEX) – LIGA DE QUITO (ECU):**  
**0-2 (0-2)**

Otro choque de gran calidad técnica y enfoque táctico por ambas escuadras que enorgullecó a los aficionados de Sudamérica y Centroamérica.

Como suele ocurrir, el partido se lo llevó el equipo mejor organizado. En este caso, la Liga Deportiva, que planteó un 4-4-2 sumamente adelantado. Partiendo de este concepto defensivo, los ecuatorianos lanzaron fulminantes contraataques, la mayoría por intermedio de Bolaños (7), quien calzaba como un guante en tal sistema táctico.

Ello no evitó que el Pachuca dominara la contienda desde el punto de vista de posesión del balón (68%, ¡una estadística impresionante!), sin embargo, debió conceder un gol temprano por



falla defensiva en el minuto 4 y luego otro de tiro libre en el minuto 23.

Obligado a entregarse a un ataque total, el Pachuca puso bajo sitio a la meta ecuatoriana, creando tres a cuatro extraordinarias oportunidades para marcar en el primer tiempo, pero fallándolas todas por su deplorable capacidad definidora.

Tras la pausa, el Pachuca intentó asir nuevamente las riendas, sin embargo no logró superar al sólido baluarte ecuatoriano, apostado en una posición ligeramente adelantada.

En conclusión, fue un encuentro de exquisita calidad técnica, ganado por una Liga Deportiva que ofreció una soberbia lección de fútbol de contraataque.

**PARTIDO 5:  
GAMBA OSAKA (JPN) – MANCHESTER  
UNITED (ENG): 3-5 (0-2)**

Fue un grandioso espectáculo futbolístico para los 70,000 espectadores que pudieron apreciar nada menos que ocho goles.

Bajo el eufórico apoyo de sus hinchas, el conjunto nipón salió a jugar de igual a igual, atacando y creando las primeras ocasiones para abrir el marcador. Sin embargo, el Manchester United empezó a encontrar gradualmente su juego y pasó a manejar el trámite del encuentro con indiscutible superioridad. Dos saques de esquina fueron el origen de dos tantos ingleses, quienes aprovecharon el hecho de disponer de jugadores de mucha mayor estatura que sus rivales.

Haciendo gala de una voluntad inquebrantable, el Gamba Osaka no se doblegó y volvió al ataque tras la pausa, descontando en el minuto 74. Un minuto más tarde, sir Alex Ferguson decidió enviar a la cancha a Rooney (10), quien en cinco minutos anotó dos goles, y también Fletcher (24) se hizo presente con un gol en el marcador.

Ello constituyó el golpe de gracia que definió el partido, pero el enorme espíritu emprendedor de los japoneses merece un gran elogio, pues no dieron su brazo a torcer incluso con un marcador adverso de 5 a 1. Al contrario, la escuadra nipona mantuvo su actitud ofensiva, y logró reducir distancia en los compases finales del choque con goles de Endo y Hashimoto (27).

Este animado y vistoso encuentro fue disputado por dos rivales que salieron a jugar puro fútbol, con una orientación totalmente ofensiva, siendo en definitiva el Manchester la escuadra superior gracias a la extraordinaria calidad de sus jugadores (como se demostrara por su potencial en el banco de reservas).

**PARTIDO 6:  
AL-AHLY (EGY) – ADELAIDE UNITED (AUS):  
0-1 (0-1)**

El torneo incluyó un partido por el 5º puesto, a fin de permitir que los equipos calificados para los cuartos de final disputasen al menos dos partidos tras su largo viaje a Japón.

Fue un encuentro de dos tiempos totalmente opuestos. El Adelaide United –mejor organizado y con un enfoque más ofensivo que su adversario– arrancó con la mira puesta en la victoria. La mezcla de jugadas combinadas y acciones individuales condujo al único tanto del encuentro, anotado por Cristiano (10) en el minuto 6: un potentísimo remate de 20 metros que se infiltró por el ángulo superior de la meta contraria.

En la segunda parte, se vio a un el Al-Ahly mucho más determinado y agresivo. Los egipcios lanzaron un ataque tras otro sobre la meta australiana, llegando con gran frecuencia gol, particularmente mediante peligrosos centros desde las puntas. Sin embargo, no supieron concretar por falta de concentración en el último toque.

**PARTIDO 7:  
PACHUCA (MEX) – GAMBA OSAKA (JPN):  
0-1 (0-1)**

El Gamba Osaka se alzó con el 3er puesto simplemente por ser la escuadra más concentrada y organizada. El conjunto japonés tuvo numerosas situaciones prometedoras de gol gracias a su juego de toques y paredes por el medio de la defensa contraria. Una estrategia perfectamente preconcebida ante el planteo defensivo del Pachuca con cuatro defensores en línea que ofrecía mucho espacio detrás de los marcadores centrales.

Tras una hermosa combinación con un compañero, Yamazaki (30) anotó el único tanto del encuentro en el minuto 28.

Luego del descanso, el once mexicano tuvo algunas situaciones ofensivas esporádicas, pero careció de la determinación necesaria para traducirlas en gol. Sin duda alguna, el Gamba Osaka fue un merecido ganador del partido y del tercer puesto del torneo.

**PARTIDO 8:  
LIGA DE QUITO (ECU) – MANCHESTER  
UNITED (ENG): 0-1 (0-0)**

Sin lugar a dudas, la final fue disputada por los dos mejores equipos del torneo, resultando interesante



observar cómo se desenvolverían con sus sistemas de 4-4-2.

Tras un inicio algo lento y pausado, el Manchester United asumió el control del encuentro. Si bien Rooney, Tevez (32) y Cristiano Ronaldo (7) llegaban una y otra vez aportando peligro a la meta contraria, la extraordinaria actuación del portero ecuatoriano ahogó los gritos de gol.

La primera gran sorpresa se produjo en el minuto 51, cuando Vidic (15) fue expulsado de la cancha. Este incidente podría haber decantado el encuentro en favor de la Liga Deportiva Universitaria de Quito, sin embargo, los ecuatorianos no abandonaron su enfoque defensivo, ni abrieron el juego para atacar con mayor profundidad.

En tal trance, el Manchester United lució mejor organización, limitándose a lanzar peligrosos contragolpes, uno de los cuales condujo finalmente al gol de la victoria por Rooney. El Grupo de Estudio Técnico de la FIFA eligió a Wayne Rooney como mejor jugador del torneo.

Cabe afirmar que el conjunto inglés demostró ser el mejor equipo del Mundial de clubes desde todo punto de vista. El 2008 es, indudablemente,

un año memorable para el Manchester: campeón inglés, campeón de Europa y ahora campeón del mundo.

**SPIEL 1:  
ADELAIDE UNITED (AUS) – WAITAKERE  
UNITED (NZL) 2:1 (1:1)**

Zum Auftakt traf der ozeanische Klubmeister Waitakere United auf Adelaide United. Die Australier hatten einen Monat zuvor das Endspiel der AFC Champions League 2008 gegen Gamba Osaka mit dem Gesamtergebnis von 0:5 verloren.

Die Neuseeländer zeigten sich im Vergleich zum Vorjahr, als sie bei ihrem einzigen Auftritt bereits nach vier Minuten mit 0:2 zurücklagen, deutlich verbessert und beeindruckten mit sehr aggressiver Abwehrarbeit, schnellen Kontern sowie gefährlichen Standards. Ein Freistoss stand denn auch am Ursprung der Aktion, die zum 1:0 für Waitakere führte.



Insgesamt aber kontrollierte und dominierte Adelaide die Begegnung und kam schliesslich doch noch zu einem verdienten Sieg. Auch die Australier erzielten ihre beiden Tore nach Standardsituationen: den Ausgleich nach einem Eckball und den Siegtreffer nach einem Freistoss.

**SPIEL 2:**  
**AL AHLY (EGY) – PACHUCA (MEX)**  
**2:4 n. V. (2:2, 2:0)**

Die beiden Mannschaften boten den Zuschauern eine technisch hochstehende und sehr unterhaltsame Partie. Al Ahly war ausgezeichnet organisiert und stand im Mittelfeld sehr kompakt. Die Ägypter praktizierten ein aggressives Pressing, trugen immer wieder gefährliche Konter vor und gingen bis zur Pause mit 2:0 in Führung. Ihre Gegenspieler vom CONCACAF-Klubmeister Pachuca hatten zwar Nachteile im körperlichen Bereich (fünf von ihnen waren unter 1,70 Meter gross), glänzten aber dafür mit herausragenden technischen Fähigkeiten. Die Mexikaner agierten mit grosser Spielfreude, drängten permanent nach

vorne und machten in der zweiten Halbzeit den Rückstand durch zwei Freistosstore wieder wett. In der Verlängerung gaben technische Überlegenheit, Ballbesitz, Mittelfeld Dominanz und Offensivgeist den Ausschlag zugunsten von Pachuca, das sich am Ende über einen verdienten Sieg freuen durfte.

**SPIEL 3:**  
**ADELAIDE UNITED (AUS) – GAMBA OSAKA (JPN) 0:1 (0:1)**

Die Partie im futuristischen Toyota-Stadion war die dritte Begegnung innerhalb eines Monats zwischen den beiden Teams, die sich nur wenige Wochen zuvor bereits in Hin- und Rückspiel des Finals der AFC Champions League gegenüberstanden hatten. Entsprechend schwer fiel es Gamba Osaka, den Gegner zu überraschen. In der Folge kontrollierten die Australier die erste Halbzeit, liessen eine erste ausgezeichnete Torchance aus und trafen später mit einem Kopfball nur die Latte. In der 23. Minute waren es dann aber die Japaner, die durch ihren Star Endo (7) die Führung erzielen konnten.

Osaka fand dadurch besser ins Spiel, vor allem in der zweiten Halbzeit, als die Mannschaft insbesondere im Mittelfeld besser organisiert war und durch geschickt vorgetragene Konter einige erstklassige Möglichkeiten herausspielte. Gegen Ende der Partie geriet der Sieg der Japaner noch einmal in Gefahr, als Adelaide stärker aufkam und den Ausgleich mehrmals und bis in die Nachspielzeit hinein nur knapp verpasste. In einem ausgeglichenen Spiel hatte Osaka schliesslich das glücklichere Ende für sich und zog damit in die nächste Runde ein.

**SPIEL 4:**  
**PACHUCA (MEX) – LIGA DE QUITO (ECU)**  
**0:2 (0:2)**

Nicht unerwartet bot dieser Vergleich zwischen Mittel- und Südamerika technisch und taktisch hochstehenden Fussball.

Wie so oft sollte die besser organisierte Mannschaft die Oberhand behalten. Das war in diesem Fall Liga de Quito, das in einer 4-4-2-Formation mit einer weit aufgerückten Abwehrreihe antrat. Aus der Defensive heraus trugen die Ecuadorianer immer wieder gefährliche Konter vor, meistens über Bolaños (7), dem dieses taktische System wie auf den Leib geschneidert schien.

Pachuca hatte zwar insgesamt deutlich mehr Ballbesitz (68 %), kassierte aber zwei frühe Gegentore, das erste in der 4. Minute nach einem Missgeschick in der Abwehr und das zweite in der 23. Minute durch einen direkt verwandelten Freistoss.

Danach verstärkten die Mexikaner ihre Offensivbemühungen, setzten den Gegner konsequent unter Druck und erarbeiteten sich bis zur Pause einige Torchancen, die sie jedoch alle vergaben.

Auch in der zweiten Halbzeit versuchte Pachuca weiter, das Geschehen zu kontrollieren und





anzugreifen, doch die gut organisierte Abwehr der Ecuadorianer liess sich nicht zurückdrängen und hielt dem Ansturm stand.



Damit stand Liga de Quito, das insbesondere mit seiner Konterstärke beeindruckte, als erster Endspielteilnehmer fest.

**SPIEL 5:  
GAMBA OSAKA (JPN) – MANCHESTER  
UNITED (ENG) 3:5 (0:2)**

Die 70 000 Zuschauer sollten nicht weniger als acht Tore zu sehen bekommen.

Den besseren Start erwischten die Japaner, die vor heimischem Publikum sofort munter nach vorne spielten und früh zu ihrer ersten Möglichkeit kamen. Rasch fand dann aber auch Manchester ins Spiel und begann, die Kontrolle zu übernehmen. In der Folge nutzten die Engländer ihre Grössenvorteile und gingen durch zwei Kopfballtore nach Eckbällen mit 2:0 in Führung.

Osaka liess sich davon nicht entmutigen, griff auch nach der Pause weiter an und erzielte in der 74. Minute den Anschlussstreffer. Unmittelbar danach wechselte Sir Alex Ferguson Rooney (10) ein, dem in seinen ersten fünf Minuten auf dem Platz gleich zwei Tore gelangen. Dazwischen traf auch noch Fletcher (24), so dass die Engländer kurz vor Schluss uneinholbar mit 5:1 in Front lagen.

Trotz des grossen Rückstands liessen die Japaner die Köpfe nicht hängen und wurden für ihr unermüdliches Anrennen noch mit zwei späten Toren durch Endo und Hashimoto (27) belohnt. Beide Mannschaften gingen mit ausgeprägtem Offensivdrang und enormer Spielfreude ans Werk und sorgten so für eine sehr unterhaltsame Partie. Am Ende setzte sich mit Manchester United das stärker besetzte Team mit dem breiteren Kader verdient durch.

**SPIEL 6:  
AL AHLY (EGY) – ADELAIDE UNITED (AUS)  
0:1 (0:1)**

Damit alle Viertelfinalisten nach der langen Anreise nach Japan mindestens zwei Partien bestreiten konnten, wurde wieder ein Spiel um den fünften Platz ausgetragen.

Die Zuschauer erlebten zwei völlig unterschiedliche Halbzeiten. Adelaide begann konzentrierter und besser organisiert und fand eine gute Balance zwischen Kombinationsspiel und Einzelaktionen. Bereits in der 6. Minute gelang den Australiern das einzige Tor der Partie, als Cristiano (10) mit einem satten Schuss aus rund 20 Metern ins rechte obere Toreck traf.

Nach der Pause war Al Ahly das aggressivere Team und liess eine Angriffswelle nach der anderen auf das gegnerische Tor rollen. Insbesondere durch Flanken in die Mitte kamen die Ägypter in der Folge zu mehreren guten Chancen, von denen sie aber keine nutzen konnten.

**SPIEL 7:  
PACHUCA (MEX) – GAMBA OSAKA (JPN)  
0:1 (0:1)**

Gewinner des Spiels um den dritten Platz wurde mit Gamba Osaka die konzentriertere und besser organisierte Mannschaft. Die gut kombinierenden Japaner stiessen immer wieder durch die Mitte vor, wo grosse Lücken in der Viererabwehr der Mexikaner klafften, und erspielten sich zahlreiche Torchancen.

In der 28. Minute schoss Yamazaki (30) nach einem herrlichen Zuspiel das einzige Tor der Partie. Nach der Pause verstärkte Pachuca seine Offensivbemühungen, liess aber dabei das letzte Engagement vermissen und konnte keinen permanenten Druck aufbauen. So blieb es schliesslich beim absolut verdienten 1:0 für Osaka, das sich damit den dritten Platz sicherte.

**SPIEL 8:  
LIGA DE QUITO (ECU) – MANCHESTER  
UNITED (ENG) 0:1 (0:0)**

Im Finale standen sich die besten Mannschaften des Turniers gegenüber, die beide auf eine 4-4-2-Formation vertrauten.

Nach einem gemächlichen Beginn übernahm Manchester die Initiative und hatte durch Rooney, Tévez (32) und Cristiano Ronaldo (7) mehrere gute Chancen, die aber der ausgezeichnete Torhüter der Südamerikaner alle zunichtemachte.

Als Vidic (15) in der 51. Minute die rote Karte sah, hätte das Spiel noch einmal kippen können, doch die Ecuadorianer blieben weiterhin äusserst vorsichtig und drängten nicht entschlossen genug auf den Führungstreffer.

Das sollte sich rächen, als Rooney, der von der technischen Studiengruppe der FIFA zum besten Spieler des Turniers gekürt wurde, einen der gefährlichen Konter der gut organisierten Engländer verwerten konnte.

Manchester United war in jeder Hinsicht das stärkste Team des Turniers. Mit dem Weltmeistertitel krönte der Klub ein sensationelles Jahr, in dem er zuvor schon die englische Meisterschaft und die UEFA Champions League gewonnen hatte.





|                                 |    |
|---------------------------------|----|
| Results and Rankings            | 35 |
| Venues and Stadiums             | 36 |
| Match Statistics                | 37 |
| Official FIFA Awards            | 39 |
| General Statistics              | 41 |
| Referees and Assistant Referees | 45 |
| Preliminary Competition Finals  | 46 |
| Gallery                         | 47 |
| Team Data                       | 49 |
| FIFA Delegation                 | 63 |
| TSG / Impressum                 | 65 |

## RESULTS AND RANKING

## Play-off for the quarter-finals

11.12.08 Tokyo Adelaide United v. Waitakere United 2-1 (1-1)

## Quarter-finals

13.12.08 Tokyo Al Ahly v. Pachuca 2-4 a.e.t. (2-2, 2-0)

14.12.08 Toyota Adelaide United v. Gamba Osaka 0-1 (0-1)

## Semi-finals

17.12.08 Tokyo Pachuca v. Liga de Quito 0-2 (0-2)

18.12.08 Yokohama Gamba Osaka v. Manchester United 3-5 (0-2)

## Match for fifth place

18.12.08 Yokohama Al Ahly v. Adelaide United 0-1 (0-1)

## Match for third place

21.12.08 Yokohama Pachuca v. Gamba Osaka 0-1 (0-1)

## Final

21.12.08 Yokohama Liga de Quito v. Manchester United 0-1 (0-0)

## RANKING

1. Manchester United
2. Liga de Quito
3. Gamba Osaka

4. Pachuca
5. Adelaide United
6. Al Ahly
7. Waitakere United

## VENUES



## JAPAN 2008

Situated in the heart of Tokyo, the National Stadium is steeped in tradition having hosted the 1964 Olympic Games, the 1958 Asian Games and the 1971 World Track & Field Championships. Now coming up to its 50<sup>th</sup> birthday, the 60,000-capacity ground continues to host important football matches including the Emperor's Cup every year. Three matches were played here during the tournament.

| Tokyo<br>(National Stadium) |        |
|-----------------------------|--------|
| Capacity:                   | 60,000 |
| 1 play-off match:           | 19,777 |
| 1 quarter-final match:      | 30,158 |
| 1 semi-final match:         | 33,366 |
| Average per match:          | 27,767 |



Completed in 2001 to mark the city's 50<sup>th</sup> birthday, Toyota Stadium is a state-of-the-art football-specific ground complete with a retractable roof. Earmarked as one of Japan's venues for the 2002 FIFA World Cup™, it

| Toyota City<br>(Toyota Stadium) |        |
|---------------------------------|--------|
| Capacity:                       | 45,000 |
| 1 quarter-final match:          | 38,141 |
| Average per match:              | 38,141 |

was ultimately discarded from the final list of ten. With the capacity to hold 45,000 spectators close to the action, the ground is said to be a favourite among supporters and players alike. One of the quarter-finals was played here during the tournament.

Completed in 1997 in readiness for the 2002 FIFA World Cup™, the International Stadium Yokohama lies 6km to the north of the city centre. With a capacity of 72,370, it is the country's largest ground and was the setting of the 2002 FIFA World Cup™ final between Brazil and Germany and hosted matches during the FIFA Confederations Cup in 2001. Although there is some distance between the stands and the pitch, the stadium has excellent facilities for television and it played host to four matches during the FIFA Club World Cup, including the final.

| Yokohama<br>(International Stadium) |        |
|-------------------------------------|--------|
| Capacity:                           | 72,370 |
| 1 semi-final match:                 | 67,618 |
| 1 match for fifth place:            | 35,154 |
| 1 match for third place:            | 62,619 |
| 1 final match:                      | 68,682 |
| Average per match:                  | 58,518 |



## Play-off for the quarter-finals

### ADELAIDE UNITED v. WAITAKERE UNITED 2-1 (1-1)

|                                 |  |               |
|---------------------------------|--|---------------|
| <b>1</b>                        | <b>11.12.2008 19:45 TOKYO</b>  | <b>19,777</b> |
| <b>ADE:</b>                     | 20 GALEKOVIC (GK); 2 CORNTHWAITE, 4 COSTANZO, 8 SARKIES, 10 CRISTIANO, 13 DODD (C), 14 JAMIESON, 16 MULLEN, 18 BARBIERO, 21 SPAGNUOLO, 24 REID   |               |
| <b>WAI:</b>                     | 1 GILLESPIE (GK); 2 PERRY, 8 SEAMAN, 10 PEARCE, 11 SYKES, 12 KRISHNA, 13 KOPRIVCIC, 15 BALE, 16 EMBLEN (C), 17 BUTLER, 20 ROWLEY   |               |
| <b>Scorers:</b>                 | 0-1 34' SEAMAN (8), 1-1 39' MULLEN (16), 2-1 83' DODD (13)   |               |
| <b>Referee:</b>                 | Mohamed BENOZZA (ALG)  |               |
| <b>Assistant Referees:</b>      | Nasser Sadek ABDEL NABI (EGY), Angesom OGBAMARIAM (ERI)  |               |
| <b>4<sup>th</sup> Official:</b> | Yuichi NISHIMURA (JPN)   |               |
| <b>Substitutions:</b>           | <b>ADE:</b> 57' out SPAGNUOLO (21), in ALEMAO (3)<br>70' out SARKIES (8), in YOUNIS (25)<br><br><b>WAI:</b> 67' out KOPRIVCIC (13), in VINCENT (21)<br>75' out PEARCE (10), in PIMENTA (29)<br>85' out SEAMAN (8), in TOTORI (9) |               |
| <b>Cautions:</b>                | <b>ADE:</b> 25' BARBIERO (18)<br><br><b>WAI:</b> 4' KRISHNA (12), 40' BUTLER (17), 78' BALE (15)   |               |
| <b>Expulsions:</b>              | -  |               |

## Quarter-finals

### AL AHLY v. PACHUCA 2-4 a.e.t. (2-2, 2-0)

|                                 |  |               |
|---------------------------------|--|---------------|
| <b>2</b>                        | <b>13.12.2008 13:45 TOKYO</b>  | <b>30,158</b> |
| <b>AHL:</b>                     | 1 ABDELHAMID (GK); 5 EL SAYED, 7 MOHAMED (C), 8 BARAKAT, 12 GILBERTO, 17 AHMED HASSAN, 22 ABOUTRIKA, 23 FLAVIO, 24 AHMED FATHI, 25 ASHOUR, 26 GOMAA  |               |
| <b>PAC:</b>                     | 1 CALERO (C, GK); 2 LOPEZ, 3 MANZUR, 6 CORREA, 7 ALVAREZ, 9 MARIONI, 16 RODRIGUEZ, 18 TORRES, 19 GIMENEZ, 21 PINTO, 22 AGUILAR   |               |
| <b>Scorers:</b>                 | 1-0 28' PINTO (21, own goal), 2-0 45' FLAVIO (23), 2-1 47' MONTES (15), 2-2 73' GIMENEZ (19), 2-3 98' ALVAREZ (7), 2-4 110' GIMENEZ (19)   |               |
| <b>Referee:</b>                 | Ravshan IRMATOV (UZB)  |               |
| <b>Assistant Referees:</b>      | Abdulkhamidullo RASULOV (UZB), Bahadyr KOCHKOROV (KGZ)   |               |
| <b>4<sup>th</sup> Official:</b> | Yuichi NISHIMURA (JPN)   |               |
| <b>Substitutions:</b>           | <b>AHL:</b> 77' out AHMED HASSAN (17), in AHMED SEDIK (6)<br>91' out AHMED FATHI (24), in Sayed MOAWAD (11)<br>97' out GILBERTO (12), in HUSSEIN YASSER (13)<br><br><b>PAC:</b> 46' out PINTO (21), in ROJAS (12)<br>46' out CORREA (6), in MONTES (15)<br>70' out TORRES (18), in CARDENAS (11) |               |
| <b>Cautions:</b>                | <b>AHL:</b> 47' EL SAYED (5), 82' ABOUTRIKA (22), 98' ASHOUR (25), 101' GOMAA (26)<br><br><b>PAC:</b> 100' MONTES (15)   |               |
| <b>Expulsions:</b>              | -  |               |

### ADELAIDE UNITED v. GAMBA OSAKA 0-1 (0-1)

|                                 |  |               |
|---------------------------------|--|---------------|
| <b>3</b>                        | <b>14.12.2008 19:30 TOYOTA</b>   | <b>38,141</b> |
| <b>ADE:</b>                     | 20 GALEKOVIC (GK); 2 CORNTHWAITE, 6 CASSIO, 10 CRISTIANO, 13 DODD (C), 14 JAMIESON, 16 MULLEN, 18 BARBIERO, 19 OGNENOVSKI, 22 DIEGO, 24 REID   |               |
| <b>GBA:</b>                     | 22 FUJIGAYA (GK); 2 NAKAZAWA, 5 YAMAGUCHI (C), 7 ENDO, 9 LUCAS, 10 FUTAGAWA, 13 YASUDA, 16 SASAKI, 17 MYOJIN, 21 KAJI, 27 HASHIMOTO  |               |
| <b>Scorers:</b>                 | 0-1 23' Yasuhiro ENDO (7)  |               |
| <b>Referee:</b>                 | Pablo POZO (CHI)   |               |
| <b>Assistant Referees:</b>      | Julio DIAZ (CHI), Patricio BASUALTO (CHI)  |               |
| <b>4<sup>th</sup> Official:</b> | Alberto UNDIANO (ESP)  |               |
| <b>Substitutions:</b>           | <b>ADE:</b> 71' out CASSIO (6), in ALEMAO (3)<br>77' out CRISTIANO (10), in MALIK (11)<br>88' out DIEGO (22), in YOUNIS (25)<br><br><b>GBA:</b> 20' out SASAKI (16), in BANDO (11)<br>81' out BANDO (11), in YAMAZAKI (30)<br>84' out FUTAGAWA (10), in TAKEI (23) |               |
| <b>Cautions:</b>                | <b>ADE:</b> 21' OGNENOVSKI (19), 33' CASSIO (6), 43' REID (24)<br><br><b>GBA:</b> 36' YASUDA (13), 41' KAJI (21)   |               |
| <b>Expulsions:</b>              | -  |               |

## Semi-finals and Match for fifth place

### PACHUCA v. LIGA DE QUITO 0-2 (0-2)

|                                 |   |               |
|---------------------------------|---|---------------|
| <b>4</b>                        | <b>17.12.2008 19:30 TOKYO</b>   | <b>33,366</b> |
| <b>PAC:</b>                     | 1 CALERO (C, GK); 2 LOPEZ, 3 MANZUR, 6 CORREA, 7 ALVAREZ, 9 MARIONI, 11 CARDENAS, 12 ROJAS, 18 TORRES, 19 GIMENEZ, 21 PINTO   |               |
| <b>LDU:</b>                     | 1 CEVALLOS (GK); 2 ARAUJO, 3 CALLE, 7 BOLANOS, 8 URRUTIA (C), 13 REASCO, 14 CALDERON, 15 ARAUJO, 16 BIELER, 21 MANSO, 23 CAMPOS   |               |
| <b>Scorers:</b>                 | 0-1 4' BIELER (16), 0-2 26' BOLANOS (7)   |               |
| <b>Referee:</b>                 | Alberto UNDIANO (ESP)   |               |
| <b>Assistant Referees:</b>      | Fermin MARTINEZ (ESP), Juan Carlos YUSTE JIMENEZ (ESP)  |               |
| <b>4<sup>th</sup> Official:</b> | Yuichi NISHIMURA (JPN)  |               |
| <b>Substitutions:</b>           | <b>PAC:</b> 46' out CARDENAS (11), in MONTES (15)<br>46' out CORREA (6), in AGUILAR (22)<br>67' out TORRES (18), in RODRIGUEZ (16)<br><br><b>LDU:</b> 78' out BIELER (16), in NAVIA (19)<br>90' out REASCO (13), in LARREA (20) |               |
| <b>Cautions:</b>                | <b>PAC:</b> 24' MANZUR (3), 27' PINTO (21), 45'+1 CALERO (1)<br>58' GIMENEZ (19), 90'+5 AGUILAR (22)<br><br><b>LDU:</b> 33' MANSO (21), 50' URRUTIA (8), 57' CEVALLOS (1)   |               |
| <b>Expulsions:</b>              | -   |               |

### GAMBA OSAKA v. MANCHESTER UNITED 3-5 (0-2)

|                                 |   |               |
|---------------------------------|---|---------------|
| <b>5</b>                        | <b>18.12.2008 19:30 YOKOHAMA</b>  | <b>67,618</b> |
| <b>GBA:</b>                     | 22 FUJIGAYA (GK); 2 NAKAZAWA, 5 YAMAGUCHI (C), 7 YENDO, 9 LUCAS, 11 BANDO, 13 YASUDA, 17 MYOJIN, 21 KAJI, 27 HASHIMOTO, 30 YAMAZAKI   |               |
| <b>MAN:</b>                     | 1 VAN DER SAR (GK); 2 NEVILLE (C), 3 EVRA, 5 FERDINAND, 7 CRISTIANO RONALDO, 8 ANDERSON, 11 GIGGS, 15 VIDIC, 17 NANI, 18 SCHOLES, 32 TEVEZ  |               |
| <b>Scorers:</b>                 | 0-1 28' VIDIC (15), 0-2 45'+1 CRISTIANO RONALDO (7), 1-2 74' YAMAZAKI (30), 1-3 75' ROONEY (10), 1-4 78' FLETCHER (24), 1-5 79' ROONEY (10), 2-5 85' ENDO (7, pen.), 3-5 90'+1 HASHIMOTO (27) |               |
| <b>Referee:</b>                 | Benito ARCHUNDIA (MEX)  |               |
| <b>Assistant Referees:</b>      | Hector DELGADILLO (MEX), Marvin RIVERA (MEX)  |               |
| <b>4<sup>th</sup> Official:</b> | Mohamed BENOZZA (ALG)   |               |
| <b>Substitutions:</b>           | <b>GBA:</b> 85' out BANDO (11), in TERADA (8)<br><br><b>MAN:</b> 68' out SCHOLES (18), in FLETCHER (24)<br>70' out VIDIC (15), in EVANS (23)<br>74' out TEVEZ (32), in ROONEY (10)            |               |
| <b>Cautions:</b>                | <b>GBA:</b> 90'+3' YAMAGUCHI (5)<br><br><b>MAN:</b> 82' ROONEY (10)   |               |
| <b>Expulsions:</b>              | -   |               |

### AL AHLY v. ADELAIDE UNITED 0-1 (0-1)

|                                 |  |               |
|---------------------------------|--|---------------|
| <b>6</b>                        | <b>18.12.2008 16:30 YOKOHAMA</b>   | <b>35,154</b> |
| <b>AHL:</b>                     | 1 ABDELHAMID (GK); 7 MOHAMED (C), 8 BARAKAT, 11 MOAWAD, 17 AHMED HASSAN, 21 ADEL, 22 ABOUTRIKA, 23 FLAVIO, 24 AHMED FATHI, 25 ASHOUR, 26 GOMAA   |               |
| <b>ADE:</b>                     | 20 GALEKOVIC (C, GK); 2 CORNTHWAITE, 3 ALEMAO, 8 SARKIES, 10 CRISTIANO, 14 JAMIESON, 16 MULLEN, 19 OGNENOVSKI, 22 DIEGO, 24 REID, 25 YOUNIS  |               |
| <b>Scorers:</b>                 | 0-1 7' CRISTIANO (10)  |               |
| <b>Referee:</b>                 | Peter O LEARY (NZL)  |               |
| <b>Assistant Referees:</b>      | Brent BEST (NZL), Matthew TARO (SOL)   |               |
| <b>4<sup>th</sup> Official:</b> | Yuichi NISHIMURA (JPN)   |               |
| <b>Substitutions:</b>           | <b>AHL:</b> 46' out ABOUTRIKA (22), in HUSSEIN YASSER (13)<br>46' out AHMED HASSAN (17), in Osama HOSNY (18)<br>67' out FLAVIO (23), in ELAGIZY (15)<br><br><b>ADE:</b> 24' out DIEGO (22), in SALLEY (15)<br>54' out MULLEN (16), in MARRONE (23)<br>75' out YOUNIS (25), in MALIK (11) |               |
| <b>Cautions:</b>                | <b>AHL:</b> 87' HUSSEIN YASSER (13)<br><br><b>ADE:</b> 51' MULLEN (16), 64' SALLEY (15)  |               |
| <b>Expulsions:</b>              | -  |               |

## Final and Match for third place

### PACHUCA v. GAMBA OSAKA 0-1 (0-1)

|                                 |  |               |
|---------------------------------|--|---------------|
| <b>7</b>                        | <b>21.12.2008 16:30 YOKOHAMA</b>   | <b>62,619</b> |
| <b>PAC:</b>                     | 1 CALERO (C, GK); 2 LOPEZ, 4 PEREZ, 6 CORREA, 7 ALVAREZ, 8 CABALLERO, 10 CHRISTIAN CORREA, 11 CARDENAS, 16 RODRIGUEZ, 19 GIMENEZ, 22 AGUILAR   |               |
| <b>GBA:</b>                     | 22 FUJIGAYA (GK); 2 NAKAZAWA, 5 YAMAGUCHI (C), 7 ENDO, 9 LUCAS, 11 BANDO, 13 YASUDA, 17 MYOJIN, 21 KAJI, 27 HASHIMOTO, 30 YAMAZAKI   |               |
| <b>Scorers:</b>                 | 0-1 29' YAMAZAKI (30)  |               |
| <b>Referee:</b>                 | Pablo POZO (CHI)   |               |
| <b>Assistant Referees:</b>      | Julio DIAZ (CHI), Patricio BASUALTO (CHI)  |               |
| <b>4<sup>th</sup> Official:</b> | Peter O LEARY (NZL)  |               |
| <b>Substitutions:</b>           | <b>PAC:</b> 46' out CARDENAS (11), in TORRES (18)<br>51' out ALVAREZ (7), in MONTES (15)<br>74' out CABALLERO (8), in MANON (29)<br><br><b>GBA:</b> 64' out BANDO (11), in FUTAGAWA (10)<br>77' out LUCAS (9), in TAKEI (23) |               |
| <b>Cautions:</b>                | <b>PAC:</b> 6' RODRIGUEZ (16), 15' CALERO (1), 79' LOPEZ (2)<br><br><b>GBA:</b> 82' YAMAZAKI (30), 90'+2 FUJIGAYA (22)   |               |
| <b>Expulsions:</b>              | <b>GBA:</b> 90'+3 FUTAGAWA (10)  |               |

### LIGA DE QUITO v. MANCHESTER UNITED 0-1 (0-0)

|                                 |  |               |
|---------------------------------|--|---------------|
| <b>8</b>                        | <b>21.12.2008 19:30 YOKOHAMA</b>   | <b>68,682</b> |
| <b>LDU:</b>                     | 1 CEVALLOS (GK); 2 ARAUJO, 3 CALLE, 7 BOLANOS, 8 URRUTIA (C), 13 REASCO, 14 CALDERON, 15 ARAUJO, 16 BIELER, 21 MANSO, 23 CAMPOS  |               |
| <b>MAN:</b>                     | 1 VAN DER SAR (GK); 3 EVRA, 5 FERDINAND (C), 7 CRISTIANO RONALDO, 8 ANDERSON, 10 ROONEY, 13 PARK, 15 VIDIC, 16 CARRICK, 21 RAFAEL, 32 TEVEZ  |               |
| <b>Scorers:</b>                 | 0-1 73' ROONEY (10)  |               |
| <b>Referee:</b>                 | Ravshan IRMATOV (UZB)  |               |
| <b>Assistant Referees:</b>      | Abdulkhamidullo RASULOV (UZB), Bahadyr KOCHKOROV (KGZ)   |               |
| <b>4<sup>th</sup> Official:</b> | Yuichi NISHIMURA (JPN)   |               |
| <b>Substitutions:</b>           | <b>LDU:</b> 77' out CALLE (3), in AMBROSI (4)<br>82' out REASCO (13), in LARREA (20)<br>87' out BOLANOS (7), in NAVIA (19)<br><br><b>MAN:</b> 51' out TEVEZ (32), in EVANS (23)<br>85' out RAFAEL (21), in NEVILLE (2)<br>88' out ANDERSON (8), in FLETCHER (24) |               |
| <b>Cautions:</b>                | <b>LDU:</b> 2' BIELER (16), 36' CAMPOS (23), 44' CEVALLOS (1)<br>66' CALLE (3), 71' ARAUJO (15)<br><br><b>MAN:</b> 70' ANDERSON (8)  |               |
| <b>Expulsions:</b>              | <b>MAN:</b> 49' VIDIC (15)   |               |





**FIFA Fair Play Award**



Adelaide United

- 1. Adelaide United
- 2. Gamba Osaka
- 2. Manchester United

**Previous winners**

- 2007 Urawa Red Diamonds
- 2006 FC Barcelona
- 2005 Liverpool FC
- 2000 Al Nasr

The FIFA Fair Play Award is awarded to the team with the best fair play record according to the FIFA fair play contest regulations.



Gamba Osaka



Manchester United



**adidas Golden Ball**

**adidas Golden Ball**  
Wayne ROONEY (Manchester United)

**adidas Silver Ball**  
CRISTIANO RONALDO (Manchester United)

**adidas Bronze Ball**  
Alejandro MANSO (Liga de Quito)

**Previous winners**

- 2007 KAKA (AC Milan)
- 2006 DECO (FC Barcelona)
- 2005 Rogerio CENI (Sao Paulo FC)
- 2000 EDILSON (Corinthians)

This award goes to the outstanding player of the competition, as voted by the Technical Study Group (TSG) at the FIFA Club World Cup 2008 presented by TOYOTA.



**TOYOTA Award**



Wayne Rooney (Manchester United)

This award is given to the most outstanding player selected by FIFA's Technical Study Group.

## COMPARISON JAPAN 2007 AND JAPAN 2008

|                                       | Japan 08<br>(8 matches) | Japan 07<br>(7 matches) |
|---------------------------------------|-------------------------|-------------------------|
| Number of goals scored                | 23                      | 21                      |
| Average per match                     | 2.88                    | 3.00                    |
| Number of wins (in regular time)      | 7                       | 6                       |
| Number of draws                       | 1                       | 0                       |
| Number of wins in extra time          | 1                       | 0                       |
| Number of wins by penalty shootout    | 0                       | 1                       |
| Number of penalties scored            | 1                       | 1                       |
| Number of matches ending 1-0          | 3                       | 3                       |
| Number of matches ending 0-0          | 0                       | 0                       |
| Highest score                         | 3-5<br>GBA v. MAN       | 2-4<br>BOC v. MIL       |
| Number of goals scored by substitutes | 3                       | 2                       |

## GOALSCORERS AND ASSISTS 2008

|    | Player (club/no.)           | Goals | Assists |
|----|-----------------------------|-------|---------|
| 1  | ROONEY Wayne (MAN, 10)      | 3     | 0       |
| 2  | ENDO Yasuhiro (GBA, 7)      | 2     | 0       |
|    | GIMENEZ Christian (PAC, 19) | 2     | 0       |
|    | YAMAZAKI Masato (GBA, 30)   | 2     | 0       |
| 5  | CRISTIANO RONALDO (MAN, 7)  | 1     | 1       |
|    | FLETCHER Darren (MAN, 24)   | 1     | 1       |
|    | HASHIMOTO Hideo (GBA, 27)   | 1     | 1       |
| 8  | ALVAREZ Damian (PAC, 7)     | 1     | 0       |
|    | BIELER Claudio (LDU, 16)    | 1     | 0       |
|    | BOLANOS Luis (LDU, 7)       | 1     | 0       |
|    | CRISTIANO (ADE, 10)         | 1     | 0       |
|    | DODD Travis (ADE, 13)       | 1     | 0       |
|    | FLAVIO (AHL, 23)            | 1     | 0       |
|    | MONTES Luis (PAC, 15)       | 1     | 0       |
|    | MULLEN Daniel (ADE, 16)     | 1     | 0       |
|    | SEAMAN Paul (WAI, 8)        | 1     | 0       |
|    | VIDIC Nemanja (MAN, 15)     | 1     | 0       |
| 18 | GIGGS Ryan (MAN, 11)        | 0     | 3       |
| 19 | BANDO Ryuji (GBA, 11)       | 0     | 2       |
|    | REID Paul (ADE, 24)         | 0     | 2       |
| 21 | BARAKAT Mohamed (AHL, 8)    | 0     | 1       |
|    | EVRA Patrice (MAN, 3)       | 0     | 1       |
|    | LUCAS (GBA, 9)              | 0     | 1       |
|    | MARIONI Bruno (PAC, 9)      | 0     | 1       |
|    | Own goal:                   |       |         |
|    | PINTO Fausto (PAC, 21)      | 1     |         |

**Total goals scored:** 23  
- average per match: 2.88

## HOW THE GOALS WERE SCORED

|  | Japan 08<br>(1 match) | Japan 07<br>(1 match) |
|--|-----------------------|-----------------------|
| <b>Play-off for the quarter-finals</b> |                       |                       |
| <b>Total number of goals</b>           | <b>3</b>              | <b>4</b>              |
| <b>From open play</b>                  | <b>1</b>              | <b>3</b>              |
| Combination play                       | 0                     | 1                     |
| Wing play                              | 0                     | 0                     |
| - Passing run or break down the left   | (0)                   | (0)                   |
| - Passing run or break down the right  | (0)                   | (0)                   |
| Defence-splitting pass                 | 0                     | 1                     |
| Diagonal ball into penalty area        | 0                     | 0                     |
| Solo effort                            | 0                     | 0                     |
| Exceptional finish                     | 0                     | 0                     |
| Defensive error                        | 1                     | 0                     |
| Rebound                                | 0                     | 0                     |
| Counter-attack                         | 0                     | 0                     |
| Own goal                               | 0                     | 1                     |
| <b>From set pieces</b>                 | <b>2</b>              | <b>1</b>              |
| After a corner kick                    | 0                     | 0                     |
| - left                                 | (0)                   | (0)                   |
| - right                                | (0)                   | (0)                   |
| Direct from a free kick                | 0                     | 0                     |
| Following a free kick                  | 2                     | 0                     |
| Penalty                                | 0                     | 0                     |
| Throw-in                               | 0                     | 1                     |
| <b>Shots</b>                           | <b>1</b>              | <b>2</b>              |
| <b>Headers</b>                         | <b>2</b>              | <b>1</b>              |
| <b>Penalties</b>                       | <b>0</b>              | <b>0</b>              |
| <b>Own goals</b>                       | <b>0</b>              | <b>1</b>              |
| <b>Quarter-finals</b>                  | <b>(2 matches)</b>    | <b>(2 matches)</b>    |
| <b>Total number of goals</b>           | <b>7</b>              | <b>5</b>              |
| <b>From open play</b>                  | <b>5</b>              | <b>5</b>              |
| Combination play                       | 2                     | 1                     |
| Wing play                              | 1                     | 1                     |
| - Passing run or break down the left   | (0)                   | (1)                   |
| - Passing run or break down the right  | (1)                   | (0)                   |
| Defence-splitting pass                 | 0                     | 1                     |
| Diagonal ball into penalty area        | 0                     | 0                     |
| Solo effort                            | 0                     | 1                     |
| Exceptional finish                     | 0                     | 0                     |
| Defensive error                        | 0                     | 0                     |
| Rebound                                | 1                     | 0                     |
| Counter-attack                         | 0                     | 0                     |
| Own goal                               | 1                     | 1                     |
| <b>From set pieces</b>                 | <b>2</b>              | <b>0</b>              |
| After a corner kick                    | 0                     | 0                     |
| - left                                 | (0)                   | (0)                   |
| - right                                | (0)                   | (0)                   |
| Direct from a free kick                | 1                     | 0                     |
| Following a free kick                  | 1                     | 0                     |
| Penalty                                | 0                     | 0                     |
| Throw-in                               | 0                     | 0                     |
| <b>Shots</b>                           | <b>6</b>              | <b>4</b>              |
| <b>Headers</b>                         | <b>0</b>              | <b>0</b>              |
| <b>Penalties</b>                       | <b>0</b>              | <b>0</b>              |
| <b>Own goals</b>                       | <b>1</b>              | <b>1</b>              |

## Semi-finals and Match for fifth Place (3 matches) (2 matches)

|                                       |           |          |
|---------------------------------------|-----------|----------|
| <b>Total number of goals</b>          | <b>11</b> | <b>2</b> |
| <b>From open play</b>                 | <b>7</b>  | <b>2</b> |
| Combination play                      | 2         | 0        |
| Wing play                             | 1         | 2        |
| - Passing run or break down the left  | (1)       | (2)      |
| - Passing run or break down the right | (0)       | (0)      |
| Defence-splitting pass                | 1         | 0        |
| Diagonal ball into penalty area       | 1         | 0        |
| Solo effort                           | 0         | 0        |
| Exceptional finish                    | 1         | 0        |
| Defensive error                       | 0         | 0        |
| Rebound                               | 1         | 0        |
| Counter-attack                        | 0         | 0        |
| Own goal                              | 0         | 0        |
| <b>From set pieces</b>                | <b>4</b>  | <b>0</b> |
| After a corner kick                   | 2         | 0        |
| - left                                | (0)       | (0)      |
| - right                               | (2)       | (0)      |
| Direct from a free kick               | 1         | 0        |
| Following a free kick                 | 0         | 0        |
| Penalty                               | 1         | 0        |
| Throw-in                              | 0         | 0        |
| <b>Shots</b>                          | <b>7</b>  | <b>2</b> |
| <b>Headers</b>                        | <b>3</b>  | <b>0</b> |
| <b>Penalties</b>                      | <b>1</b>  | <b>0</b> |
| <b>Own goals</b>                      | <b>0</b>  | <b>0</b> |

## Final and Match for third place (2 matches) (2 matches)

|                                       |          |           |
|---------------------------------------|----------|-----------|
| <b>Total number of goals</b>          | <b>2</b> | <b>10</b> |
| <b>From open play</b>                 | <b>2</b> | <b>6</b>  |
| Combination play                      | 2        | 1         |
| Wing play                             | 0        | 0         |
| - Passing run or break down the left  | (0)      | (0)       |
| - Passing run or break down the right | (0)      | (0)       |
| Defence-splitting pass                | 0        | 0         |
| Diagonal ball into penalty area       | 0        | 1         |
| Solo effort                           | 0        | 2         |
| Exceptional finish                    | 0        | 0         |
| Defensive error                       | 0        | 0         |
| Rebound                               | 0        | 1         |
| Counter attack                        | 0        | 1         |
| Own goal                              | 0        | 0         |
| <b>From set pieces</b>                | <b>0</b> | <b>4</b>  |
| After a corner kick                   | 0        | 1         |
| - left                                | (0)      | (1)       |
| - right                               | (0)      | (0)       |
| Direct from a free kick               | 0        | 0         |
| Following a free kick                 | 0        | 2         |
| Penalty                               | 0        | 1         |
| Throw-in                              | 0        | 0         |
| <b>Shots</b>                          | <b>2</b> | <b>6</b>  |
| <b>Headers</b>                        | <b>0</b> | <b>3</b>  |
| <b>Penalties</b>                      | <b>0</b> | <b>1</b>  |
| <b>Own goals</b>                      | <b>0</b> | <b>0</b>  |

## Overall (8 matches) (7 matches)

|                                       |           |           |
|---------------------------------------|-----------|-----------|
| <b>Total number of goals</b>          | <b>23</b> | <b>21</b> |
| <b>From open play</b>                 | <b>15</b> | <b>16</b> |
| Combination play                      | 6         | 3         |
| Wing play                             | 2         | 3         |
| - Passing run or break down the left  | (1)       | (3)       |
| - Passing run or break down the right | (1)       | (0)       |
| Defence-splitting pass                | 1         | 2         |
| Diagonal ball into penalty area       | 1         | 1         |
| Solo effort                           | 0         | 3         |
| Exceptional finish                    | 1         | 0         |
| Defensive error                       | 1         | 0         |
| Rebound                               | 2         | 1         |
| Counter-attack                        | 0         | 1         |
| Own goal                              | 1         | 2         |
| <b>From set pieces</b>                | <b>8</b>  | <b>5</b>  |
| After a corner-kick                   | 3         | 1         |
| - left side                           | (0)       | (1)       |
| - right side                          | (3)       | (0)       |
| Direct from a free kick               | 2         | 0         |
| Following a free kick                 | 2         | 2         |
| Penalty                               | 1         | 1         |
| Throw-in                              | 0         | 1         |
| <b>Shots</b>                          | <b>16</b> | <b>14</b> |
| <b>Headers</b>                        | <b>5</b>  | <b>4</b>  |
| <b>Penalties</b>                      | <b>1</b>  | <b>1</b>  |
| <b>Own goals</b>                      | <b>1</b>  | <b>2</b>  |

## WHO SCORED THE GOALS

|  | Japan 08<br>(1 match) | Japan 07<br>(1 match) |
|--|-----------------------|-----------------------|
| <b>Play-off for the quarter-finals</b>       |                       |                       |
| <b>Total number of goals</b>                 | <b>3</b>              | <b>4</b>              |
| - Strikers                                   | 0                     | 2                     |
| - Midfielders                                | 2                     | 1                     |
| - Defenders                                  | 1                     | 0                     |
| - Goalkeepers                                | 0                     | 0                     |
| - Own goals                                  | 0                     | 1                     |
| <b>Quarter-finals</b>                        | <b>(2 matches)</b>    | <b>(2 matches)</b>    |
| <b>Total number of goals</b>                 | <b>7</b>              | <b>5</b>              |
| - Strikers                                   | 2                     | 3                     |
| - Midfielders                                | 4                     | 1                     |
| - Defenders                                  | 0                     | 0                     |
| - Goalkeepers                                | 0                     | 0                     |
| - Own goals                                  | 1                     | 1                     |
| <b>Semi-finals and Match for fifth place</b> | <b>(3 matches)</b>    | <b>(2 matches)</b>    |
| <b>Total number of goals</b>                 | <b>11</b>             | <b>2</b>              |
| - Strikers                                   | 5                     | 0                     |
| - Midfielders                                | 5                     | 2                     |
| - Defenders                                  | 1                     | 0                     |
| - Goalkeepers                                | 0                     | 0                     |
| <b>Final and Match for third place</b>       | <b>(2 matches)</b>    | <b>(2 matches)</b>    |
| <b>Total number of goals</b>                 | <b>2</b>              | <b>10</b>             |

|               |   |   |
|---------------|---|---|
| – Strikers    | 2 | 7 |
| – Midfielders | 0 | 1 |
| – Defenders   | 0 | 2 |
| – Goalkeepers | 0 | 0 |

#### Overall (8 matches) (7 matches)

|                              |           |           |
|------------------------------|-----------|-----------|
| <b>Total number of goals</b> | <b>23</b> | <b>21</b> |
| – Strikers                   | 9         | 12        |
| – Midfielders                | 11        | 5         |
| – Defenders                  | 2         | 2         |
| – Goalkeepers                | 0         | 0         |
| – Own goals                  | 1         | 2         |

#### WHEN THE GOALS WERE SCORED

|  |                  |                  |
|--|------------------|------------------|
|  | <i>Japan 08</i>  | <i>Japan 07</i>  |
| <b>Play-off for the quarter-finals</b> | <i>(1 match)</i> | <i>(1 match)</i> |

|   |          |          |
|---|----------|----------|
| <b>Total number of goals</b>  | <b>3</b> | <b>4</b> |
| – 1 <sup>st</sup> to 15 <sup>th</sup> minute                          | 0        | 2        |
| – 16 <sup>th</sup> to 30 <sup>th</sup> minute                         | 0        | 0        |
| – 31 <sup>st</sup> to 45 <sup>th</sup> minute (incl. additional time) | 2        | 0        |
| – 46 <sup>th</sup> to 60 <sup>th</sup> minute                         | 0        | 1        |
| – 61 <sup>st</sup> to 75 <sup>th</sup> minute                         | 0        | 1        |
| – 76 <sup>th</sup> to 90 <sup>th</sup> minute (incl. additional time) | 1        | 0        |
| – 1 <sup>st</sup> half  | 2        | 2        |
| – 2 <sup>nd</sup> half  | 1        | 2        |

#### Quarter-finals (2 matches) (2 matches)

|   |          |          |
|---|----------|----------|
| <b>Total number of goals</b>  | <b>7</b> | <b>5</b> |
| – 1 <sup>st</sup> to 15 <sup>th</sup> minute                          | 0        | 0        |
| – 16 <sup>th</sup> to 30 <sup>th</sup> minute                         | 2        | 0        |
| – 31 <sup>st</sup> to 45 <sup>th</sup> minute (incl. additional time) | 1        | 1        |
| – 46 <sup>th</sup> to 60 <sup>th</sup> minute                         | 1        | 1        |
| – 61 <sup>st</sup> to 75 <sup>th</sup> minute                         | 1        | 1        |
| – 76 <sup>th</sup> to 90 <sup>th</sup> minute (incl. additional time) | 0        | 2        |
| – 1 <sup>st</sup> half  | 3        | 1        |
| – 2 <sup>nd</sup> half  | 2        | 4        |
| – 1 <sup>st</sup> half extra time                                     | 1        |          |
| – 2 <sup>nd</sup> half extra time                                     | 1        |          |

#### Semi-finals and Match for fifth place (3 matches) (2 matches)

|   |           |          |
|---|-----------|----------|
| <b>Total number of goals</b>  | <b>11</b> | <b>2</b> |
| – 1 <sup>st</sup> to 15 <sup>th</sup> minute                          | 2         | 0        |
| – 16 <sup>th</sup> to 30 <sup>th</sup> minute                         | 2         | 0        |
| – 31 <sup>st</sup> to 45 <sup>th</sup> minute (incl. additional time) | 1         | 1        |
| – 46 <sup>th</sup> to 60 <sup>th</sup> minute                         | 0         | 0        |
| – 61 <sup>st</sup> to 75 <sup>th</sup> minute                         | 2         | 1        |
| – 76 <sup>th</sup> to 90 <sup>th</sup> minute (incl. additional time) | 4         | 0        |
| – 1 <sup>st</sup> half  | 5         | 1        |
| – 2 <sup>nd</sup> half  | 6         | 1        |

#### Final and Match for third place (2 matches) (2 matches)

|   |          |           |
|---|----------|-----------|
| <b>Total number of goals</b>  | <b>2</b> | <b>10</b> |
| – 1 <sup>st</sup> to 15 <sup>th</sup> minute                          | 0        | 1         |
| – 16 <sup>th</sup> to 30 <sup>th</sup> minute                         | 1        | 2         |
| – 31 <sup>st</sup> to 45 <sup>th</sup> minute (incl. additional time) | 0        | 1         |

|   |   |   |
|---|---|---|
| – 46 <sup>th</sup> to 60 <sup>th</sup> minute                         | 0 | 1 |
| – 61 <sup>st</sup> to 75 <sup>th</sup> minute                         | 1 | 4 |
| – 76 <sup>th</sup> to 90 <sup>th</sup> minute (incl. additional time) | 0 | 1 |
| – 1 <sup>st</sup> half  | 1 | 4 |
| – 2 <sup>nd</sup> half  | 1 | 6 |

#### Overall (8 matches) (7 matches)

|   |           |           |
|---|-----------|-----------|
| <b>Total number of goals</b>  | <b>23</b> | <b>21</b> |
| – 1 <sup>st</sup> to 15 <sup>th</sup> minute                          | 2         | 3         |
| – 16 <sup>th</sup> to 30 <sup>th</sup> minute                         | 5         | 2         |
| – 31 <sup>st</sup> to 45 <sup>th</sup> minute (incl. additional time) | 4         | 3         |
| – 46 <sup>th</sup> to 60 <sup>th</sup> minute                         | 1         | 3         |
| – 61 <sup>st</sup> to 75 <sup>th</sup> minute                         | 4         | 7         |
| – 76 <sup>th</sup> to 90 <sup>th</sup> minute (incl. additional time) | 5         | 3         |

|                                   |    |    |
|-----------------------------------|----|----|
| – 1 <sup>st</sup> half extra time | 1  |    |
| – 2 <sup>nd</sup> half extra time | 1  |    |
| – 1 <sup>st</sup> half            | 11 | 8  |
| – 2 <sup>nd</sup> half            | 10 | 13 |

#### FROM WHAT DISTANCE THE GOALS WERE SCORED

|  |                  |                  |
|--|------------------|------------------|
|  | <i>Japan 08</i>  | <i>Japan 07</i>  |
| <b>Play-off for the quarter-finals</b> | <i>(1 match)</i> | <i>(1 match)</i> |

|                              |          |          |
|------------------------------|----------|----------|
| <b>Total number of goals</b> | <b>3</b> | <b>4</b> |
| – Inside the goal area       | 1        | 0        |
| – Inside the penalty area    | 2        | 3        |
| – Outside the penalty area   | 0        | 1        |
| – Penalties                  | 0        | 0        |

#### Quarter-finals (2 matches) (2 matches)

|                              |          |          |
|------------------------------|----------|----------|
| <b>Total number of goals</b> | <b>7</b> | <b>5</b> |
| – Inside the goal area       | 2        | 1        |
| – Inside the penalty area    | 3        | 2        |
| – Outside the penalty area   | 2        | 2        |
| – Penalties                  | 0        | 0        |

#### Semi-finals and Match for fifth place (3 matches) (2 matches)

|                              |           |          |
|------------------------------|-----------|----------|
| <b>Total number of goals</b> | <b>11</b> | <b>2</b> |
| – Inside the goal area       | 0         | 0        |
| – Inside the penalty area    | 8         | 2        |
| – Outside the penalty area   | 2         | 0        |
| – Penalties                  | 1         | 0        |

#### Final and Match for third place (2 matches) (2 matches)

|                              |          |           |
|------------------------------|----------|-----------|
| <b>Total number of goals</b> | <b>2</b> | <b>10</b> |
| – Inside the goal area       | 0        | 2         |
| – Inside the penalty area    | 2        | 6         |
| – Outside the penalty area   | 0        | 1         |
| – Penalties                  | 0        | 1         |

#### Overall (8 matches) (7 matches)

|                              |           |           |
|------------------------------|-----------|-----------|
| <b>Total number of goals</b> | <b>23</b> | <b>21</b> |
| – Inside the goal area       | 3         | 2         |
| – Inside the penalty area    | 15        | 14        |
| – Outside the penalty area   | 4         | 4         |
| – Penalties                  | 1         | 1         |

#### PENALTIES

|             |              |                        |        |
|-------------|--------------|------------------------|--------|
| <i>Date</i> | <i>Match</i> | <i>Name</i>            |        |
| 18.12.08    | GAM v. MAN   | Yasuhito Endo (GBA, 7) | scored |

#### ACTUAL PLAYING TIME

|             |              |   |                            |
|-------------|--------------|---|----------------------------|
| <i>Date</i> | <i>Venue</i> | <i>Match</i>                                | <i>Actual playing time</i> |
| 11.12.08    | Tokyo        | Adelaide United v. Waitakere United         | 53:28                      |
| 13.12.08    | Tokyo        | Al Ahly v. Pachuca (incl. extra time 24:09) | 87:13                      |
| 14.12.08    | Toyota       | Adelaide United v. Gamba Osaka              | 54:26                      |
| 17.12.09    | Tokyo        | Pachuca v. Liga de Quito                    | 60:05                      |
| 18.12.08    | Yokohama     | Gamba Osaka v. Manchester United            | 73:56                      |
| 18.12.08    | Yokohama     | Al Ahly v. Adelaide United                  | 56:16                      |
| 21.12.08    | Yokohama     | Pachuca v. Gamba Osaka                      | 57:43                      |
| 21.12.08    | Yokohama     | Liga de Quito v. Manchester United          | 64:58                      |

|              |               |
|--------------|---------------|
| <b>Total</b> | <b>483:56</b> |
| Average      | 60:29         |

#### YELLOW AND RED CARDS

|                             |                                 |                    |                    |
|-----------------------------|---------------------------------|--------------------|--------------------|
|                             |                                 | <i>Japan 2008</i>  | <i>Japan 2007</i>  |
|                             |                                 | <i>(8 matches)</i> | <i>(7 matches)</i> |
| <b>Yellow cards</b>         | Play-off for the quarter-finals | 4                  | 5                  |
|                             | Quarter-finals                  | 10                 | 5                  |
|                             | Semi-finals and fifth place     | 13                 | 10                 |
|                             | Finals                          | 11                 | 9                  |
| <b>Red cards (indirect)</b> | Play-off for the quarter-finals | 0                  | 0                  |
|                             | Quarter-finals                  | 0                  | 0                  |
|                             | Semi-finals and fifth place     | 0                  | 1                  |
|                             | Finals                          | 0                  | 0                  |
| <b>Red cards (direct)</b>   | Play-off for the quarter-finals | 0                  | 0                  |
|                             | Quarter-finals                  | 0                  | 0                  |
|                             | Semi-finals and fifth place     | 0                  | 0                  |
|                             | Finals                          | 2                  | 2                  |
| <b>Overall</b>              | Yellow cards                    | 38                 | 29                 |
|                             | Red cards (indirect)            | 0                  | 1                  |
|                             | Red cards (direct)              | 2                  | 2                  |

#### ATTENDANCES

|              |              |                                     |                    |
|--------------|--------------|-------------------------------------|--------------------|
| <i>Date</i>  | <i>Venue</i> | <i>Match</i>                        | <i>Attendances</i> |
| 11.12.08     | Tokyo        | Adelaide United v. Waitakere United | 19,777             |
| 13.12.08     | Tokyo        | Al Ahly v. Pachuca                  | 30,158             |
| 14.12.08     | Toyota       | Adelaide United v. Gamba Osaka      | 38,141             |
| 17.12.09     | Tokyo        | Pachuca v. Liga de Quito            | 33,366             |
| 18.12.08     | Yokohama     | Gamba Osaka v. Manchester United    | 67,618             |
| 18.12.08     | Yokohama     | Al Ahly v. Adelaide United          | 35,154             |
| 21.12.08     | Yokohama     | Pachuca v. Gamba Osaka              | 62,619             |
| 21.12.08     | Yokohama     | Liga de Quito v. Manchester United  | 68,682             |
| <b>Total</b> |              |                                     | <b>355,515</b>     |
| Average      |              |                                     | 44,439             |

#### ATTENDANCE BY VENUE/STADIUM

|                                |                    |                         |                           |
|--------------------------------|--------------------|-------------------------|---------------------------|
| <i>Venue/Stadium</i>           | <i>Total games</i> | <i>Total attendance</i> | <i>Average attendance</i> |
| Tokyo/National Stadium         | 3                  | 83,301                  | 27,767                    |
| Toyota City/Toyota Stadium     | 1                  | 38,141                  | 38,141                    |
| Yokohama/International Stadium | 4                  | 234,073                 | 58,518                    |
| <b>Total</b>                   | <b>8</b>           | <b>355,515</b>          | <b>44,439</b>             |

#### AVERAGE AGE OF PARTICIPATING TEAMS

|  |                       |            |
|--|-----------------------|------------|
| Al Ahly  | 27/06                 |            |
| Youngest player(s):                            | MOHAMED SAMIR (32)    | 05.11.1987 |
| Oldest player(s):                              | AHMED HASSAN (17)     | 02.05.1975 |
| Liga de Quito                                  | 27/01                 |            |
| Youngest player(s):                            | VACA Danny (11)       | 12.05.1990 |
| Oldest player(s):                              | CEVALLOS Jose (1)     | 17.04.1971 |
| Waitakere United                               | 27/01                 |            |
| Youngest player(s):                            | VINCENT Kayne (21)    | 29.10.1988 |
| Oldest player(s):                              | EMBLEM Neil (16)      | 19.06.1971 |
| Manchester United                              | 26/01                 |            |
| Youngest player(s):                            | WELBECK Daniel (19)   | 26.11.1990 |
| Oldest player(s):                              | VAN DER SAR Edwin (1) | 29.10.1970 |
| Gamba Osaka                                    | 26/04                 |            |
| Youngest player(s):                            | KURATA Shu (20)       | 26.11.1988 |
| Oldest player(s):                              | MATSUYO Naoki (1)     | 09.04.1974 |
| Pachuca  | 26/02                 |            |
| Youngest player(s):                            | MANON Victor (29)     | 06.02.1992 |
| Oldest player(s):                              | CABALLERO Gabriel (8) | 05.02.1971 |
| Adelaide United                                | 25/03                 |            |
| Youngest player(s):                            | BIRIGHITTI Mark (30)  | 17.04.1991 |
| Oldest player(s):                              | VALKANIS Michael (5)  | 23.08.1973 |
| Average age (years/months) of all teams: 26/06 |                       |            |

#### TEAMS AND PLAYERS

|                   |                                   |                            |                            |
|-------------------|-----------------------------------|----------------------------|----------------------------|
| <i>Team</i>       | <i>Average age (years/months)</i> | <i>Average height (cm)</i> | <i>Average weight (kg)</i> |
| Al Ahly           | 27/06                             | 178                        | 76                         |
| Liga de Quito     | 27/01                             | 177                        | 75                         |
| Waitakere United  | 27/01                             | 181                        | 80                         |
| Manchester United | 26/01                             | 182                        | 77                         |
| Gamba Osaka       | 26/04                             | 176                        | 70                         |
| Pachuca           | 26/02                             | 175                        | 71                         |
| Adelaide United   | 25/03                             | 182                        | 79                         |
| Youngest player:  | Victor MANON (Pachuca)            |                            | 06.02.1992                 |
| Oldest player:    | Edwin VAN DER SAR (Man. United)   |                            | 29.10.1970                 |
| Lightest player:  | Hayato SASAKI (Osaka)             |                            | 58kg                       |
| Heaviest player:  | Richard GILLESPIE (Waitakere)     |                            | 96kg                       |
| Smallest player:  | Damian ALVAREZ (Pachuca)          |                            | 165cm                      |
| Tallest player:   | Robert CORNTHWAITE (Adelaide)     |                            | 197cm                      |



**REFEREES**

| Confederation | Name             | Birthday | Association |
|---------------|------------------|----------|-------------|
| AFC           | Ravshan IRMATOV  | 09.08.77 | Uzbekistan  |
| AFC           | Yuichi NISHIMURA | 17.04.72 | Japan       |
| CAF           | Mohamed BENOUSA  | 26.09.72 | Algeria     |
| CONCACAF      | Benito ARCHUNDIA | 21.03.66 | Mexico      |
| CONMEBOL      | Pablo POZO       | 27.03.73 | Chile       |
| OFC           | Peter O'LEARY    | 03.03.72 | New Zealand |
| UEFA          | Alberto UNDIANO  | 08.10.73 | Spain       |

**ASSISTANT REFEREES**

| Confederation | Name                   | Birthday | Association  |
|---------------|------------------------|----------|--------------|
| AFC           | JEONG Hae Sang         | 01.06.71 | Korea Rep.   |
| AFC           | Bahadyr KOCHKOROV      | 13.05.70 | Kyrgyzstan   |
| AFC           | Abdukhamidullo RASULOV | 10.01.76 | Uzbekistan   |
| AFC           | Toru SAGARA            | 25.06.76 | Japan        |
| CAF           | Nasser S. ABDEL NABI   | 23.01.71 | Egypt        |
| CAF           | Angesom OGBAMARIAM     | 13.09.71 | Eritrea      |
| CONCACAF      | Hector DELGADILLO      | 30.08.70 | Mexico       |
| CONCACAF      | Marvin RIVERA          | 25.02.71 | Mexico       |
| CONMEBOL      | Patricio BASUALTO      | 02.09.72 | Chile        |
| CONMEBOL      | Julio DIAZ             | 06.10.75 | Chile        |
| OFC           | Brent BEST             | 12.02.68 | New Zealand  |
| OFC           | Matthew TARO           | 16.06.67 | Solomon Isl. |
| UEFA          | Fermin MARTINEZ        | 04.07.66 | Spain        |
| UEFA          | Juan C. YUSTE JIMENEZ  | 25.09.75 | Spain        |



**AFC CHAMPIONS LEAGUE 2007 – FINAL**

|          |                                       |           |
|----------|---------------------------------------|-----------|
| 05.11.08 | Gamba Osaka v. Adelaide United        | 3-0 (2-0) |
| 12.11.08 | <b>Adelaide United</b> v. Gamba Osaka | 0-2 (0-2) |



**CAF CHAMPIONS LEAGUE 2007 – FINAL**

|          |                               |           |
|----------|-------------------------------|-----------|
| 02.11.08 | Al Ahly v. Coton Sport        | 2-0 (2-0) |
| 16.11.08 | Coton Sport v. <b>Al Ahly</b> | 2-2 (1-1) |



**CONCACAF CHAMPIONS CUP 2007 – FINAL**

|          |                                      |           |
|----------|--------------------------------------|-----------|
| 23.04.08 | Deportivo Saprissa v. Pachuca        | 1-1 (0-0) |
| 30.04.08 | <b>Pachuca</b> v. Deportivo Saprissa | 2-1 (1-0) |



**CONMEBOL COPA LIBERTADORES 2007 – FINAL**

|          |                                    |                                  |
|----------|------------------------------------|----------------------------------|
| 25.06.08 | Liga de Quito v. Fluminense        | 4-2 (4-1)                        |
| 02.07.08 | Fluminense v. <b>Liga de Quito</b> | 3-1 a.e.t. (3-1, 2-1)<br>1-3 PSO |



**OFC CLUB CHAMPIONSHIP 2007 – FINAL**


|          |                                     |           |
|----------|-------------------------------------|-----------|
| 26.04.08 | Kossa FC v. Waitakere United        | 3-1 (2-0) |
| 11.05.08 | <b>Waitakere United</b> v. Kossa FC | 5-0 (2-0) |



**UEFA CHAMPIONS LEAGUE 2007 – FINAL**

|          |                                     |                                  |
|----------|-------------------------------------|----------------------------------|
| 21.05.08 | <b>Manchester United</b> v. Chelsea | 1-1 a.e.t. (1-1, 1-1)<br>6-5 PSO |
|----------|-------------------------------------|----------------------------------|





## ADELAIDE UNITED FC

5<sup>TH</sup> PLACE

## PRELIMINARY COMPETITION (AFC)

|          |                                   |           |
|----------|-----------------------------------|-----------|
| 05.11.08 | Gamba Osaka v. Adelaide United FC | 3-0 (2-0) |
| 12.11.08 | Adelaide United FC v. Gamba Osaka | 0-2 (0-2) |

## FINAL COMPETITION

|          |  |           |
|----------|--|-----------|
| 11.12.08 | Adelaide United FC v. Waitakere United | 2-1 (1-1) |
| 14.12.08 | Adelaide United FC v. Gamba Osaka      | 0-1 (0-1) |
| 18.12.08 | Al Ahly v. Adelaide United FC          | 0-1 (0-1) |

## TEAM DATA

|                           |       |
|---------------------------|-------|
| Average age               | 25/03 |
| Number of foreign players | 4     |
| Disciplinary record       |       |
| Yellow cards              | 6     |
| Red cards (indirect)      | 0     |
| Red cards (direct)        | 0     |

## AL AHLY v. ADELAIDE UNITED



## GOALSCORERS

|                    |   |
|--------------------|---|
| CRISTIANO (10)     | 1 |
| DODD Travis (13)   | 1 |
| MULLEN Daniel (16) | 1 |

## APPEARANCES

| No. | Pos. | Name               | Date of birth | Nationality |  |  |  |  |  | Match 1    | Match 2    | Match 3    | Total |
|-----|------|--------------------|---------------|-------------|--|--|--|--|--|------------|------------|------------|-------|
|     |      |                    |               |             |  |  |  |  |  | Play-off   | 1/4 final  | 5th/6th    |       |
|     |      |                    |               |             |  |  |  |  |  | WAI<br>2-1 | GAM<br>0-1 | AHL<br>1-0 |       |
| 2   | DF   | CORNTHWAITE Robert | 24.10.1985    | Australia   |  |  |  |  |  | 90         | 90         | 90         | 270   |
| 3   | DF   | ALEMAO             | 29.11.1982    | Brazil      |  |  |  |  |  | > 33       | > 19       | 90         | 142   |
| 4   | DF   | COSTANZO Angelo    | 09.05.1976    | Australia   |  |  |  |  |  | 90         | RES        | RES        | 90    |
| 5   | DF   | VALKANIS Michael   | 23.08.1973    | Australia   |  |  |  |  |  | RES        | INJ        | ABS        | 0     |
| 6   | DF   | CASSIO             | 08.01.1980    | Brazil      |  |  |  |  |  | ABS        | 71 >       | ABS        | 71    |
| 8   | MF   | SARKIES Kristian   | 25.10.1986    | Australia   |  |  |  |  |  | 70 >       | RES        | 90         | 160   |
| 10  | FW   | CRISTIANO          | 03.06.1981    | Brazil      |  |  |  |  |  | 90         | 77 >       | 90         | 257   |
| 11  | MF   | MALIK Osama        | 30.09.1990    | Australia   |  |  |  |  |  | RES        | > 13       | > 15       | 28    |
| 13  | MF   | DODD Travis        | 06.01.1980    | Australia   |  |  |  |  |  | 90         | 90         | ABS        | 180   |
| 14  | DF   | JAMIESON Scott     | 13.10.1988    | Australia   |  |  |  |  |  | 90         | 90         | 90         | 270   |
| 15  | MF   | SALLEY Gyawe       | 16.03.1982    | Australia   |  |  |  |  |  | RES        | RES        | > 66       | 66    |
| 16  | DF   | MULLEN Daniel      | 26.10.1989    | Australia   |  |  |  |  |  | 90         | 90         | 54 >       | 234   |
| 18  | MF   | BARBIERO Fabian    | 02.05.1984    | Australia   |  |  |  |  |  | 90         | 90         | ABS        | 180   |
| 19  | DF   | OGNENOVSKI Sasa    | 03.04.1979    | Australia   |  |  |  |  |  | ABS        | 90         | 90         | 180   |
| 20  | GK   | GALEKOVIC Eugene   | 12.06.1981    | Australia   |  |  |  |  |  | 90         | 90         | 90         | 270   |
| 21  | MF   | SPAGNUOLO Jason    | 02.08.1984    | Australia   |  |  |  |  |  | 57 >       | RES        | RES        | 57    |
| 22  | MF   | DIEGO              | 08.12.1979    | Brazil      |  |  |  |  |  | ABS        | 88 >       | 24 >       | 112   |
| 23  | DF   | MARRONE Michael    | 27.01.1987    | Australia   |  |  |  |  |  | RES        | RES        | > 36       | 36    |
| 24  | MF   | REID Paul          | 06.07.1979    | Australia   |  |  |  |  |  | 90         | 90         | 90         | 270   |
| 25  | FW   | YOUNIS Robert      | 14.08.1985    | Australia   |  |  |  |  |  | > 20       | > 2        | 75 >       | 97    |
| 30  | GK   | BIRIGHITTI Mark    | 17.04.1991    | Australia   |  |  |  |  |  | RES        | RES        | ABS        | 0     |
| 40  | GK   | ANDREUCCI Lucas    | 15.02.1991    | Australia   |  |  |  |  |  | RES        | RES        | RES        | 0     |

Key: GK: Goalkeeper; DF: Defender; MF: Midfielder; FW: Forward; RES: Substitute; NEL: Not eligible to play; INJ: Injured; ABS: Absent; DNP: Not in line-up

## COACH

AURELIO VIDMAR  
AUSTRALIA  
03.02.1967



## Career as a coach

|           |                                      |
|-----------|--------------------------------------|
| 2005-2006 | Adelaide United<br>(assistant coach) |
| 2007-     | Adelaide United                      |



## OUTSTANDING PLAYERS

- 10 CRISTIANO: agile attacker with powerful shot and good technique
- 10 CRISTIANO : attaquant habile et technique ; excellente frappe de balle
- 10 CRISTIANO: versátil atacante de potente disparo y buena técnica
- 10 CRISTIANO: schussstarker und wendiger Angreifer mit guter Technik
- 14 JAMIESON Scott: left back who is a strong runner and good in the tackle; links up well in attack
- 14 JAMIESON Scott : latéral gauche endurant et solide dans les duels ; bonne participation offensive
- 14 JAMIESON Scott: defensa izquierdo de carrera infatigable y hábil en el hombro contra hombre; se incorpora rápidamente al ataque
- 14 JAMIESON Scott: lauf- und zweikampfstarker linker Verteidiger, schaltet sich ins Angriffsspiel ein

## KEY POINTS

- Basic formation: 4-4-2
- Système de jeu : 4-4-2
- Esquema táctico general: 4-4-2
- Generelles Spielsystem: 4-4-2
- Aerial dominance in defence
- Bon jeu de tête défensif
- Potencia aérea en la defensa
- Kopfballstärke in der Defensive
- Strong, hard-working players
- Joueurs endurants et volontaires
- Impresionante capacidad de carrera de algunos jugadores
- Grosses Laufvermögen einzelner Spieler
- Excellent team spirit
- Excellent esprit d'équipe
- Excelente espíritu de equipo
- Stark ausgeprägter Teamgeist
- Compact defence
- Défense compacte
- Defensa compacta
- Defensa compacta
- Effective use of full-backs
- Participation active des latéraux
- Intervención eficiente de los zagueros laterales
- Kompaktes Defensivverhalten des Teams
- Dangerous at set pieces
- Dangereux sur balles arrêtées
- Peligrosos tiros de esquina y tiros libres
- Effektives Einschalten der Aussenverteidiger
- Gefährlich bei stehenden Bällen

AL AHLY SPORTING CLUB 6<sup>TH</sup> PLACE

## PRELIMINARY COMPETITION (CAF)

|          |                        |           |
|----------|------------------------|-----------|
| 02.11.08 | Al Ahly v. Coton Sport | 2-0 (2-0) |
| 16.11.08 | Coton Sport v. Al Ahly | 2-2 (1-1) |

## FINAL COMPETITION

|          |                               |                       |
|----------|-------------------------------|-----------------------|
| 13.12.08 | Al Ahly v. Pachuca            | 2-4 a.e.t. (2-2, 2-0) |
| 18.12.08 | Al Ahly v. Adelaide United FC | 0-1 (0-1)             |

## TEAM DATA

|                           |       |
|---------------------------|-------|
| Average age               | 27/06 |
| Number of foreign players | 3     |
| Disciplinary record       |       |
| Yellow cards              | 5     |
| Red cards (indirect)      | 0     |
| Red cards (direct)        | 0     |

## AL AHLY v. ADELAIDE UNITED



## GOALSCORERS

|                    |   |
|--------------------|---|
| FLAVIO (23)        | 1 |
| (own goal Pachuca) | 1 |

## APPEARANCES

| No. | Pos. | Name               | Date of birth | Nationality |   |  |  |  |  | Match 1                        | Match 2               | Total |
|-----|------|--------------------|---------------|-------------|---|--|--|--|--|--------------------------------|-----------------------|-------|
|     |      |                    |               |             |   |  |  |  |  | 1/4 final<br>PAC<br>2-4 a.e.t. | 5th/6th<br>ADE<br>0-1 |       |
| 1   | GK   | ABDELHAMID Amir    | 24.04.1979    | Egypt       |   |  |  |  |  | 120                            | 90                    | 210   |
| 2   | GK   | SALEH Ramzi        | 08.08.1980    | Palestine   |   |  |  |  |  | RES                            | RES                   | 0     |
| 5   | DF   | EL SAYED Ahmed     | 30.10.1980    | Egypt       |   |  |  |  |  | 120                            | RES                   | 120   |
| 6   | DF   | AHMED SEDIK        | 16.08.1983    | Egypt       |   |  |  |  |  | > 43                           | RES                   | 43    |
| 7   | DF   | MOHAMED Shady      | 29.11.1977    | Egypt       | C |  |  |  |  | 120                            | 90                    | 210   |
| 8   | MF   | BARAKAT Mohamed    | 07.09.1976    | Egypt       |   |  |  |  |  | 120                            | 90                    | 210   |
| 10  | FW   | BELAL Ahmed        | 20.08.1980    | Egypt       |   |  |  |  |  | RES                            | RES                   | 0     |
| 11  | DF   | MOAWAD Sayed       | 25.05.1979    | Egypt       |   |  |  |  |  | > 30                           | 90                    | 120   |
| 12  | MF   | GILBERTO           | 21.09.1982    | Angola      |   |  |  |  |  | 97 >                           | RES                   | 97    |
| 13  | MF   | HUSSEIN YASSER     | 09.10.1982    | Egypt       |   |  |  |  |  | > 23                           | > 45                  | 68    |
| 15  | FW   | ELAGIZY Hani       | 18.01.1985    | Egypt       |   |  |  |  |  | RES                            | > 23                  | 23    |
| 17  | MF   | AHMED HASSAN       | 02.05.1975    | Egypt       |   |  |  |  |  | 77 >                           | 45 >                  | 122   |
| 18  | FW   | HOSNY Osama        | 18.06.1982    | Egypt       |   |  |  |  |  | RES                            | > 45                  | 45    |
| 19  | MF   | HUSSEIN ALY        | 19.03.1982    | Egypt       |   |  |  |  |  | RES                            | RES                   | 0     |
| 21  | DF   | ADEL Rami          | 18.08.1979    | Egypt       |   |  |  |  |  | RES                            | 90                    | 90    |
| 22  | FW   | ABOULTRIKA Mohamed | 07.11.1978    | Egypt       |   |  |  |  |  | 120                            | 45 >                  | 165   |
| 23  | FW   | FLAVIO             | 30.12.1979    | Angola      |   |  |  |  |  | 120                            | 67 >                  | 187   |
| 24  | MF   | AHMED FATHI        | 10.11.1984    | Egypt       |   |  |  |  |  | 90 >                           | 90                    | 180   |
| 25  | MF   | ASHOUR Hossam      | 09.03.1986    | Egypt       |   |  |  |  |  | 120                            | 90                    | 210   |
| 26  | DF   | GOMAA Wael         | 03.08.1975    | Egypt       |   |  |  |  |  | 120                            | 90                    | 210   |
| 27  | MF   | EINO               | 10.09.1983    | Egypt       |   |  |  |  |  | RES                            | RES                   | 0     |
| 31  | GK   | ADEL Ahmed         | 10.04.1987    | Egypt       |   |  |  |  |  | RES                            | RES                   | 0     |
| 32  | DF   | MOHAMED SAMIR      | 05.11.1987    | Egypt       |   |  |  |  |  | RES                            | RES                   | 0     |

Key: GK: Goalkeeper; DF: Defender; MF: Midfielder; FW: Forward; RES: Substitute; NEL: Not eligible to play; INJ: Injured; ABS: Absent; DNP: Not in line-up

## COACH

MANUEL JOSE DE JESUS SILVA  
PORTUGAL  
09.04.1946



## Career as a coach

1978-1982 SC Espinho  
1982-1983 Vitória SC Guimarães  
1983-1985 Portimonense SC  
1985-1986 Sporting CP  
1986-1987 SC Braga  
1987-1989 Sporting CP  
1989-1990 SC Espinho  
1990-1995 Boavista FC  
1995-1996 CS Marítimo  
1996-1997 SL Benfica  
1999-2001 UD Leira  
2001-2002 Al Ahly  
2002-2003 CF Os Belenenses  
since 2003 Al Ahly



## OUTSTANDING PLAYERS

- 7 MOHAMED Shady: central defender who is strong in the tackle, organises the defence and reads the game well
- 7 MOHAMED Shady : défenseur central solide dans les duels, organise la défense ; bonne vision du jeu
- 7 MOHAMED Shady: defensor central, hábil en el hombre contra hombre y organizador de la defensa con buena visión de juego
- 7 MOHAMED Shady: zweikampfstarker zentraler Verteidiger, Organisator der Abwehr mit guter Spielübersicht
- 8 BARAKAT Mohamed: skilful midfielder who is also a strong runner; good in both defence and attack
- 8 BARAKAT Mohamed : milieu de terrain technique et endurant ; bonne présence en défense comme en attaque
- 8 BARAKAT Mohamed: mediocampista de carrera infatigable y buena técnica; sólido en la defensa y en el ataque
- 8 BARAKAT Mohamed: laufstarker Mittelfeldspieler mit guter Technik, stark sowohl in der Defensive als auch in der Offensive

## KEY POINTS

- Basic formation: 3-5-2
- Système de jeu : 3-5-2
- Esquema táctico general: 3-5-2
- Generelles Spielsystem: 3-5-2
- Aerial dominance in defence
- Bon jeu de tête défensif
- Potencia aérea en la defensa
- Kopfballstärke in der Defensive
- Athletic players
- Joueurs athlétiques
- Jugadores atléticos
- Gut ausgeprägte Athletik der Spieler
- Attackers with flexibility and movement
- Attaquants vifs et mobiles
- Atacantes ágiles y escurridizos
- Wendig- und Beweglichkeit der Angreifer
- Rapid transition from defence to attack
- Passage rapide des phases défensives à offensives
- Rápida transición defensa-ataque
- Schnelles Umschalten von Abwehr auf Angriff
- Constructive build-up play
- Patience dans la construction
- Armado equilibrado
- Überlegter Spielaufbau

## CLUB DE FUTBOL PACHUCA 4<sup>TH</sup> PLACE



### PRELIMINARY COMPETITION (CONCACAF)

|          |                                  |           |
|----------|----------------------------------|-----------|
| 23.04.08 | Deportivo Saprissa v. Pachuca CF | 1-1 (0-0) |
| 30.04.08 | Pachuca CF v. Deportivo Saprissa | 2-1 (1-0) |

### FINAL COMPETITION

|          |                          |                       |
|----------|--------------------------|-----------------------|
| 13.12.08 | Al Ahly v. Pachuca       | 2-4 a.e.t. (2-2, 2-0) |
| 17.12.08 | Pachuca v. Liga de Quito | 0-2 (0-2)             |
| 21.12.08 | Pachuca v. Gamba Osaka   | 0-1 (0-1)             |

### TEAM DATA

|                            |       |
|----------------------------|-------|
| Average age                | 26/02 |
| Number of foreign players  | 7     |
| <b>Disciplinary record</b> |       |
| Yellow cards               | 9     |
| Red cards (indirect)       | 0     |
| Red cards (direct)         | 0     |

### AL AHLY v. PACHUCA



### GOALSCORERS

|              |   |
|--------------|---|
| GIMENEZ (19) | 2 |
| ALVAREZ (7)  | 1 |
| MONTES (15)  | 1 |

### APPEARANCES

| No. | Pos. | Name              | Date of birth | Nationality |  |  |  |  | Match 1           | Match 2    | Match 3    | Total |
|-----|------|-------------------|---------------|-------------|--|--|--|--|-------------------|------------|------------|-------|
|     |      |                   |               |             |  |  |  |  | 1/4 final         | Semi-final | 3rd/4th    |       |
|     |      |                   |               |             |  |  |  |  | AHL<br>4-2 a.e.t. | LDU<br>0-2 | GBA<br>0-1 |       |
| 1   | GK   | CALERO Miguel     | 14.04.1971    | Colombia    |  |  |  |  | 120               | 90         | 90         | 300   |
| 2   | DF   | LOPEZ Leobardo    | 04.09.1983    | Mexico      |  |  |  |  | 120               | 90         | 90         | 300   |
| 3   | DF   | MANZUR Julio      | 22.01.1981    | Paraguay    |  |  |  |  | 120               | 90         | RES        | 210   |
| 4   | DF   | PEREZ Marco       | 09.12.1987    | Mexico      |  |  |  |  | RES               | RES        | 90         | 90    |
| 6   | MF   | CORREA Jaime      | 06.08.1979    | Mexico      |  |  |  |  | 45 >              | 45 >       | 90         | 180   |
| 7   | FW   | ALVAREZ Damian    | 21.05.1979    | Argentina   |  |  |  |  | 120               | 90         | 51 >       | 261   |
| 8   | MF   | CABALLERO Gabriel | 05.02.1971    | Mexico      |  |  |  |  | RES               | RES        | 74 >       | 74    |
| 9   | FW   | MARIONI Bruno     | 15.06.1975    | Argentina   |  |  |  |  | 120               | 90         | RES        | 210   |
| 10  | FW   | CHRISTIAN CORREA  | 23.04.1975    | Brazil      |  |  |  |  | RES               | RES        | 90         | 90    |
| 11  | MF   | CARDENAS Jose     | 02.04.1985    | Mexico      |  |  |  |  | > 50              | 45 >       | 45 >       | 140   |
| 12  | DF   | ROJAS Juan Carlos | 06.06.1984    | Mexico      |  |  |  |  | > 75              | 90         | INJ        | 165   |
| 13  | FW   | BORBOA Edwin      | 11.01.1983    | Mexico      |  |  |  |  | RES               | RES        | RES        | 0     |
| 15  | MF   | MONTES Luis       | 15.05.1986    | Mexico      |  |  |  |  | > 75              | > 45       | > 39       | 159   |
| 16  | DF   | RODRIGUEZ Gerardo | 16.04.1985    | Mexico      |  |  |  |  | 120               | > 23       | 90         | 233   |
| 18  | MF   | TORRES Francisco  | 29.10.1987    | USA         |  |  |  |  | 70 >              | 67 >       | > 45       | 182   |
| 19  | FW   | GIMENEZ Christian | 01.02.1981    | Argentina   |  |  |  |  | 120               | 90         | 90         | 300   |
| 21  | DF   | PINTO Fausto      | 08.08.1983    | Mexico      |  |  |  |  | 45 >              | 90         | RES        | 135   |
| 22  | DF   | AGUILAR Paul      | 06.03.1986    | Mexico      |  |  |  |  | 120               | > 45       | 90         | 255   |
| 23  | GK   | VELAZQUEZ Carlos  | 02.06.1984    | Mexico      |  |  |  |  | RES               | RES        | RES        | 0     |
| 24  | MF   | MARTINEZ Raul     | 01.04.1987    | Mexico      |  |  |  |  | RES               | RES        | RES        | 0     |
| 27  | FW   | BRAMBILA Edy      | 15.01.1986    | Mexico      |  |  |  |  | RES               | RES        | RES        | 0     |
| 29  | FW   | MANON Victor      | 06.02.1992    | Mexico      |  |  |  |  | RES               | RES        | > 16       | 16    |
| 30  | GK   | COTA Rodolfo      | 03.07.1987    | Mexico      |  |  |  |  | RES               | RES        | RES        | 0     |

Key: GK: Goalkeeper; DF: Defender; MF: Midfielder; FW: Forward; RES: Substitute; NEL: Not eligible to play; INJ: Injured; ABS: Absent; DNP: Not in line-up

### COACH

**ENRIQUE MEZA**  
MEXICO  
03.03.1948



#### Career as a coach

1982-1983,  
1992-1995 Cruz Azul  
1995-1996 Morelia  
1996-1997 Toros Neza  
1997-2000 Toluca  
2002 Atlas  
2003-2004 Cruz Azul  
2005 Toluca  
since 2006 Pachuca



### OUTSTANDING PLAYERS

- 7 ALVAREZ Damian: hard-working, speedy striker with good dribbling skills
- 7 ÁLVAREZ Damián : attaquant rapide, bon dribbleur ; gros volume de jeu
- 7 ÁLVAREZ Damián: rápido atacante, dotado de una gran gambeta y carrera incansable
- 7 ÁLVAREZ Damián: schneller und dribbelstarker Angreifer mit grossem Laufpensum
- 19 GIMENEZ Christian: agile striker with excellent technique, dangerous in front of goal; free-kick specialist
- 19 GIMÉNEZ Christian : attaquant habile, technique et dangereux devant le but ; spécialiste des coups francs
- 19 GIMÉNEZ Christian: peligroso y versátil delantero, con buena técnica y especialista en tiros libres
- 19 GIMÉNEZ Christian: torgefährlicher und wendiger Angreifer mit guter Technik; Spezialist für Freistösse

### KEY POINTS

- Basic formation: 3-5-2 (4-4-2)
- Système de jeu : 3-5-2 (4-4-2)
- Esquema táctico general: 3-5-2 (4-4-2)
- Generales Spielsystem: 3-5-2 (4-4-2)
- Immediate pressure after losing possession
- Pressing immédiat dès la perte du ballon
- Acoso directo tras la pérdida del balón
- Direktes Stören bei Ballverlust
- Constructive build-up play
- Patience dans la construction
- Armado equilibrado
- Überlegter Spielaufbau
- Good individual technique
- Bonne technique individuelle
- Excelente técnica individual
- Gute individuelle Technik
- Comfortable in possession when under pressure
- Bonne gestion du pressing adverse
- Notable dominio del balón bajo presión
- Ballsicherheit unter Druck
- Free-kick specialist (Gimenez)
- Spécialiste du coup franc (Giménez)
- Especialista en tiros libres (Giménez)
- Freistosspezialist (Giménez)
- Excellent team spirit
- Excellent esprit d'équipe
- Excelente espíritu de equipo
- Stark ausgeprägter Teamgeist

## GAMBA OSAKA

3<sup>RD</sup> PLACE

## PRELIMINARY COMPETITION (AFC)

|          |                                   |           |
|----------|-----------------------------------|-----------|
| 05.11.08 | Gamba Osaka v. Adelaide United FC | 3-0 (2-0) |
| 12.11.08 | Adelaide United FC v. Gamba Osaka | 0-2 (0-2) |

## FINAL COMPETITION

|          |                                   |           |
|----------|-----------------------------------|-----------|
| 14.12.08 | Adelaide United FC v. Gamba Osaka | 0-1 (0-1) |
| 18.12.08 | Gamba Osaka v. Manchester United  | 3-5 (0-2) |
| 21.12.08 | Pachuca v. Gamba Osaka            | 0-1 (0-1) |

## TEAM DATA

|                            |       |
|----------------------------|-------|
| Average age                | 26/04 |
| Number of foreign players  | 2     |
| <b>Disciplinary record</b> |       |
| Yellow cards               | 5     |
| Red cards (indirect)       | 0     |
| Red cards (direct)         | 1     |

## PACHUCA v. GAMBA OSAKA



## GOALSCORERS

|                      |   |
|----------------------|---|
| ENDO Yasuhito (7)    | 2 |
| YAMAZAKI Masato (30) | 2 |
| HASHIMOTO Hideo (27) | 1 |

## APPEARANCES

| No. | Pos. | Name              | Date of birth | Nationality |  |  |  |        | Match 1    | Match 2     | Match 3    | Total |
|-----|------|-------------------|---------------|-------------|--|--|--|--------|------------|-------------|------------|-------|
|     |      |                   |               |             |  |  |  |        | 1/4 final  | Semi-final  | 3rd/4th    |       |
|     |      |                   |               |             |  |  |  |        | ADE<br>1-0 | MAN<br>3-5  | PAC<br>1-0 |       |
| 1   | GK   | MATSUYO Naoki     | 09.04.1974    | Japan       |  |  |  |        | RES        | RES         | RES        | 0     |
| 2   | DF   | NAKAZAWA Sota     | 26.10.1982    | Japan       |  |  |  | 90     | 90         | 90          | 270        |       |
| 5   | DF   | YAMAGUCHI Satoshi | 17.04.1978    | Japan       |  |  |  | 90     | 90         | 90          | 270        |       |
| 6   | DF   | FUKUMOTO Yohei    | 12.04.1987    | Japan       |  |  |  | ABS    | ABS        | ABS         | 0          |       |
| 7   | MF   | ENDO Yasuhito     | 28.01.1980    | Japan       |  |  |  | 90     | 90         | 90          | 270        |       |
| 8   | MF   | TERADA Shinichi   | 10.06.1985    | Japan       |  |  |  | RES    | > 5        | RES         | 5          |       |
| 9   | FW   | LUCAS             | 03.01.1979    | Brazil      |  |  |  | 90     | 90         | 77 >        | 257        |       |
| 10  | MF   | FUTAGAWA Takahiro | 27.06.1980    | Japan       |  |  |  | 84 >   | RES        | > 25 R exp. | 109        |       |
| 11  | FW   | BANDO Ryuji       | 02.08.1979    | Japan       |  |  |  | > 61 > | 85 >       | 64 >        | 210        |       |
| 13  | MF   | YASUDA Michihiro  | 20.12.1987    | Japan       |  |  |  | 90     | 90         | 90          | 270        |       |
| 14  | FW   | HIRAI Shoki       | 04.12.1987    | Japan       |  |  |  | ABS    | ABS        | ABS         | 0          |       |
| 16  | MF   | SASAKI Hayato     | 29.11.1982    | Japan       |  |  |  | 20 >   | ABS        | ABS         | 20         |       |
| 17  | MF   | MYOJIN Tomokazu   | 24.01.1978    | Japan       |  |  |  | 90     | 90         | 90          | 270        |       |
| 18  | FW   | RONI              | 28.04.1977    | Brazil      |  |  |  | RES    | RES        | RES         | 0          |       |
| 19  | DF   | SHIMOHARA Takumi  | 06.10.1988    | Japan       |  |  |  | RES    | RES        | RES         | 0          |       |
| 20  | MF   | KURATA Shu        | 26.11.1988    | Japan       |  |  |  | ABS    | RES        | RES         | 0          |       |
| 21  | DF   | KAJI Akira        | 13.01.1980    | Japan       |  |  |  | 90     | 90         | 90          | 270        |       |
| 22  | GK   | FUJIGAYA Yosuke   | 13.02.1981    | Japan       |  |  |  | 90     | 90         | 90          | 270        |       |
| 23  | MF   | TAKEI Takuya      | 25.01.1986    | Japan       |  |  |  | > 6    | RES        | > 13        | 19         |       |
| 24  | FW   | HOSHIIHARA Kenta  | 01.05.1988    | Japan       |  |  |  | ABS    | ABS        | ABS         | 0          |       |
| 27  | MF   | HASHIMOTO Hideo   | 21.05.1979    | Japan       |  |  |  | 90     | 90         | 90          | 270        |       |
| 29  | GK   | KIMURA Atsushi    | 01.05.1984    | Japan       |  |  |  | ABS    | ABS        | ABS         | 0          |       |
| 30  | FW   | YAMAZAKI Masato   | 04.12.1981    | Japan       |  |  |  | > 9    | 90         | 90          | 189        |       |

Key: GK: Goalkeeper; DF: Defender; MF: Midfielder; FW: Forward; RES: Substitute; NEL: Not eligible to play; INJ: Injured; ABS: Absent; DNP: Not in line-up

## COACH

AKIRA NISHINO  
JAPAN  
07.04.1955



## Career as a coach

1992-1993 Japan U-20 national team  
1993-1996 Japan U-23 national team  
1998-2001 Kashiwa Reysol  
2002- Gamba Osaka



## OUTSTANDING PLAYERS

- 7 ENDO Yasuhito: agile and strong-running midfielder with excellent technique, distributes the ball well and plays precise passes behind the opposition defence
- 7 ENDO Yasuhito : milieu de terrain habile, endurant et technique ; bonne distribution du jeu, passes précises en profondeur
- 7 ENDO Yasuhito: mediocampista ágil y de carrera infatigable, con buena técnica, buena distribución de balones y precisión en sus pases en profundidad
- 7 ENDO Yasuhito: wendiger und laufstarker Mittelfeldspieler mit guter Technik, guter Ballverteiler mit präzisen Zuspielen in die Tiefe
- 11 BANDO Ryuii: speedy striker with a powerful shot, excellent technique and an outstanding work-rate
- 11 BANDO Ryuii : attaquant rapide, technique et très déterminé ; bonne frappe
- 11 BANDO Ryuii: rápido y fulminante atacante con buena técnica y gran entrega en la cancha
- 11 BANDO Ryuii: schneller und schussstarker Angreifer mit guter Technik und grossem Einsatz

## KEY POINTS

- Basic formation: 4-4-2
- Individualité capable de faire la différence (Endo)
- Rapid transition from defence to attack
- Effective use of full-backs
- Good individual technique
- Strong, hard-working players
- Counter-attacks
- Determination
- Système de jeu : 4-4-2
- Individualité capable de faire la différence (Endo)
- Passage rapide des phases défensives à offensives
- Participation active des latéraux
- Bonne technique individuelle
- Joueurs endurants et volontaires
- Bon jeu en contre
- Grande détermination
- Esquema táctico general: 4-4-2
- Solista capaz de definir un partido (Endo)
- Rápida transición defensa-ataque
- Intervención eficiente de los zagueros laterales
- Excelente técnica individual
- Impresionante capacidad de carrera de algunos jugadores
- Contraataque
- Gran determinación
- Generelles Spielsystem: 4-4-2
- Spielbestimmender Einzelkötter (Endo)
- Schnelles Umschalten von Abwehr auf Angriff
- Effektives Einschalten der Aussenverteidiger
- Gute individuelle Technik
- Grosses Laufvermögen einzelner Spieler
- Konterspiel
- Grosse Einsatzbereitschaft

# LIGA DEPORTIVA UNIVERSITARIA DE QUITO

2<sup>ND</sup> PLACE

## PRELIMINARY COMPETITION (CONMEBOL)

|          |                         |                                  |
|----------|-------------------------|----------------------------------|
| 25.06.08 | LDU Quito v. Fluminense | 4-2 (4-1)                        |
| 02.07.08 | Fluminense v. LDU Quito | 3-1 a.e.t. (3-1, 2-1)<br>1-3 PSO |

## FINAL COMPETITION

|          |                                    |           |
|----------|------------------------------------|-----------|
| 17.12.08 | Pachuca v. Liga de Quito           | 0-2 (0-2) |
| 21.12.08 | Liga de Quito v. Manchester United | 0-1 (0-0) |

## TEAM DATA

|                           |       |
|---------------------------|-------|
| Average age               | 27/01 |
| Number of foreign players | 4     |
| Disciplinary record       |       |
| Yellow cards              | 8     |
| Red cards (indirect)      | 0     |
| Red cards (direct)        | 0     |

## LIGA DE QUITO v. MANCHESTER UNITED



## GOALSCORERS

|                     |   |
|---------------------|---|
| BIELER Claudio (16) | 1 |
| BOLANOS Luis (7)    | 1 |

## APPEARANCES

| No. | Pos. | Name                | Date of birth | Nationality | Match 1    |     | Match 2 |      | Total |
|-----|------|---------------------|---------------|-------------|------------|-----|---------|------|-------|
|     |      |                     |               |             | Semi-final |     | Final   |      |       |
|     |      |                     |               |             | PAC        | MAN | PAC     | MAN  |       |
| 1   | GK   | CEVALLOS Jose       | 17.04.1971    | Ecuador     |            |     | 90      | 90   | 180   |
| 2   | DF   | ARAUJO Norberto     | 13.10.1978    | Argentina   |            |     | 90      | 90   | 180   |
| 3   | DF   | CALLE Renan         | 08.09.1976    | Ecuador     |            |     | 90      | 77 > | 167   |
| 4   | DF   | AMBROSI Paul        | 14.10.1980    | Ecuador     |            |     | INJ     | > 13 | 13    |
| 5   | MF   | OBREGON Alfonso     | 12.05.1972    | Ecuador     |            |     | RES     | RES  | 0     |
| 7   | MF   | BOLANOS Luis        | 27.03.1985    | Ecuador     |            |     | 90      | 87 > | 177   |
| 8   | MF   | URRUTIA Patricio    | 15.10.1977    | Ecuador     |            |     | 90      | 90   | 180   |
| 9   | FW   | DELGADO Agustin     | 23.12.1974    | Ecuador     |            |     | RES     | RES  | 0     |
| 10  | MF   | VACA Edder          | 25.12.1985    | Ecuador     |            |     | RES     | RES  | 0     |
| 11  | MF   | VACA Danny          | 12.05.1990    | Ecuador     |            |     | RES     | RES  | 0     |
| 13  | DF   | REASCO Neicer       | 23.07.1977    | Ecuador     |            |     | 89 >    | 82 > | 171   |
| 14  | DF   | CALDERON Diego      | 26.10.1986    | Ecuador     |            |     | 90      | 90   | 180   |
| 15  | MF   | ARAUJO William      | 05.06.1979    | Ecuador     |            |     | 90      | 90   | 180   |
| 16  | FW   | BIELER Claudio      | 01.03.1984    | Argentina   |            |     | 78 >    | 90   | 168   |
| 17  | MF   | SUAREZ Christian    | 02.11.1985    | Ecuador     |            |     | ABS     | ABS  | 0     |
| 19  | FW   | NAVIA Reinaldo      | 10.05.1978    | Chile       |            |     | > 12    | > 3  | 15    |
| 20  | MF   | LARREA Pedro        | 21.05.1986    | Ecuador     |            |     | > 1     | > 8  | 9     |
| 21  | MF   | MANSO Alejandro     | 06.06.1979    | Argentina   |            |     | 90      | 90   | 180   |
| 22  | GK   | DOMINGUEZ Alexander | 05.06.1987    | Ecuador     |            |     | RES     | RES  | 0     |
| 23  | DF   | CAMPOS Jairo        | 19.07.1984    | Ecuador     |            |     | 90      | 90   | 180   |
| 24  | MF   | ESPINOSA Alejandro  | 13.08.1988    | Ecuador     |            |     | ABS     | ABS  | 0     |
| 25  | GK   | VITERI Daniel       | 12.12.1981    | Ecuador     |            |     | RES     | RES  | 0     |
| 28  | MF   | CHANGO Israel       | 16.01.1989    | Ecuador     |            |     | RES     | RES  | 0     |

Key: GK: Goalkeeper; DF: Defender; MF: Midfielder; FW: Forward; RES: Substitute; NEL: Not eligible to play; INJ: Injured; ABS: Absent; DNP: Not in line-up

## COACH

**EDGARDO BAUZA**  
ARGENTINA  
26.01.1958



### Career as a coach

1998-2001 Rosario Central  
2001-2002 Vélez Sársfield  
2002-2003 Colón de Santa Fe  
2004-2005 Sporting Cristal de Peru  
2005-2006 Colón de Santa Fe  
since 2007 Liga de Quito



## OUTSTANDING PLAYERS

- **2 ARAUJO Norberto:** strong-tackling and aerially dominant central defender with good vision and excellent build-up play
- **7 BOLANOS Luis:** agile and speedy left midfielder with excellent technique and good crosses
- **21 MANSO Alejandro:** striker with good dribbling skills, a powerful shot and excellent vision
- **2 ARAUJO Norberto:** défenseur central efficace dans les duels ; bon jeu de tête, bonne vision du jeu, bonne construction du jeu
- **7 BOLAÑOS Luis:** milieu de terrain habile, rapide et technique ; bons centres
- **21 MANSO Alejandro:** attaquant doté d'un bon jeu de tête, bon dribbleur ; bonne vision du jeu
- **2 ARAUJO Norberto:** zaguero central, hábil en el uno contra uno y en el juego aéreo con buena visión de juego; sólido en el armado de juego
- **7 BOLAÑOS Luis:** mediocampista izquierdo versátil y rápido, con buena técnica y buenos centros
- **21 MANSO Alejandro:** delantero con excelente gambeta y definición, y buena visión de juego
- **2 ARAUJO Norberto:** zweikampf- und kopfbalstarker Innenverteidiger mit guter Übersicht; stark im Spielaufbau
- **7 BOLAÑOS Luis:** wendiger und schneller linker Mittelfeldspieler mit guter Technik und guten Flankenbällen
- **21 MANSO Alejandro:** dribbel- und schussstarker Angreifer mit guter Spielübersicht

## KEY POINTS

- Basic formation: 4-4-2
- Players with pace
- Influential individual player (Manso)
- Disciplined, well-organised defence
- Good links between team lines
- Rapid transition from defence to attack
- Counter-attacks
- Good individual technique
- Excellent team spirit
- Système de jeu : 4-4-2
- Joueurs rapides
- Individualité capable de faire la différence (Manso)
- Défense disciplinée
- Bonne entente entre les lignes
- Passage rapide des phases défensives à offensives
- Bon jeu en contre
- Bonne technique individuelle
- Excellent esprit d'équipe
- Esquema táctico general: 4-4-2
- Jugadores veloces
- Solista capaz de definir un partido (Manso)
- Defensa disciplinada y bien organizada
- Buen engranaje entre las líneas
- Rápida transición defensa-ataque
- Contraataque
- Excelente técnica individual
- Excelente espíritu de equipo
- Generelles Spielsystem: 4-4-2
- Individuelle Schnelligkeit
- Spielbestimmender Einzelkötter (Manso)
- Disziplinierte Abwehrorganisation
- Gute Abstimmung zwischen den Mannschaftsteilen
- Schnelles Umschalten von Abwehr auf Angriff
- Konterspiel
- Gute individuelle Technik
- Stark ausgeprägter Teamgeist

## MANCHESTER UNITED

1<sup>ST</sup> PLACE

## PRELIMINARY COMPETITION (UEFA)

21.05.08 Manchester United v. Chelsea 1-1 a.e.t. (1-1, 1-1)  
6-5 PSO

## FINAL COMPETITION

18.12.08 Gamba Osaka v. Manchester United 3-5 (0-2)  
21.12.08 Liga de Quito v. Manchester United 0-1 (0-0)

## TEAM DATA

|                            |       |
|----------------------------|-------|
| Average age                | 26/01 |
| Number of foreign players  | 16    |
| <b>Disciplinary record</b> |       |
| Yellow cards               | 2     |
| Red cards (indirect)       | 0     |
| Red cards (direct)         | 1     |

## LIGA DE QUITO v. MANCHESTER UNITED



## GOALSCORERS

|                       |   |
|-----------------------|---|
| ROONEY Wayne (10)     | 3 |
| CRISTIANO RONALDO (7) | 1 |
| FLETCHER Darren (24)  | 1 |
| VIDIC Nemanja (15)    | 1 |

## APPEARANCES

| No. | Pos. | Name              | Date of birth | Nationality      | Match 1    |       | Match 2    |           | Total |
|-----|------|-------------------|---------------|------------------|------------|-------|------------|-----------|-------|
|     |      |                   |               |                  | Semi-final | Final | Semi-final | Final     |       |
|     |      |                   |               |                  | PAC        | LDU   |            |           |       |
| 1   | GK   | VAN DER SAR Edwin | 29.10.1970    | Netherlands      |            |       | 90         | 90        | 180   |
| 2   | DF   | NEVILLE Gary      | 18.02.1975    | England          |            |       | 90         | > 5       | 95    |
| 3   | DF   | EVRA Patrice      | 15.05.1981    | France           |            |       | 90         | 90        | 180   |
| 5   | DF   | FERDINAND Rio     | 07.11.1978    | England          | C          |       | 90         | 90        | 180   |
| 7   | FW   | CRISTIANO RONALDO | 05.02.1985    | Portugal         |            |       | 90         | 90        | 180   |
| 8   | FW   | ANDERSON          | 13.04.1988    | Brazil           |            |       | 90         | 88 >      | 178   |
| 9   | FW   | BERBATOV Dimitar  | 30.01.1981    | Bulgaria         |            |       | ABS        | RES       | 0     |
| 10  | FW   | ROONEY Wayne      | 24.10.1985    | England          |            |       | > 16       | 90        | 106   |
| 11  | FW   | GIGGS Ryan        | 29.11.1973    | Wales            |            |       | 90         | RES       | 90    |
| 13  | FW   | PARK Ji Sung      | 25.02.1981    | Korea Republic   |            |       | RES        | 90        | 90    |
| 15  | DF   | VIDIC Nemanja     | 21.10.1981    | Serbia           |            |       | 70 >       | 49 R exp. | 119   |
| 16  | MF   | CARRICK Michael   | 28.07.1981    | England          |            |       | RES        | 90        | 90    |
| 17  | FW   | NANI              | 17.11.1986    | Portugal         |            |       | 90         | RES       | 90    |
| 18  | MF   | SCHOLES Paul      | 16.11.1974    | England          |            |       | 68 >       | RES       | 68    |
| 19  | FW   | WELBECK Daniel    | 26.11.1990    | England          |            |       | RES        | RES       | 0     |
| 21  | DF   | RAFAEL            | 09.07.1990    | Brazil           |            |       | RES        | 85 >      | 85    |
| 22  | DF   | O SHEA John       | 30.04.1981    | Ireland          |            |       | RES        | RES       | 0     |
| 23  | DF   | EVANS Jonny       | 03.01.1988    | Northern Ireland |            |       | > 20       | > 39      | 59    |
| 24  | MF   | FLETCHER Darren   | 01.02.1984    | Scotland         |            |       | > 22       | > 2       | 24    |
| 28  | MF   | GIBSON Darron     | 25.10.1987    | Ireland          |            |       | RES        | RES       | 0     |
| 29  | GK   | KUSZCZAK Tomasz   | 20.03.1982    | Poland           |            |       | RES        | RES       | 0     |
| 32  | FW   | TEVEZ Carlos      | 05.02.1984    | Argentina        |            |       | 74 >       | 51 >      | 125   |
| 40  | GK   | AMOS Ben          | 10.04.1990    | England          |            |       | RES        | RES       | 0     |

Key: GK: Goalkeeper; DF: Defender; MF: Midfielder; FW: Forward; RES: Substitute; NEL: Not eligible to play; INJ: Injured; ABS: Absent; DNP: Not in line-up

## COACH

SIR ALEX FERGUSON  
SCOTLAND  
31.10.1941



## Career as a coach

1974 East Stirlingshire  
1974-1978 St. Mirren  
1978-1986 Aberdeen and  
1985-1986 Scotland national team  
1986- Manchester United



## OUTSTANDING PLAYERS

- |  |   |  |   |
|--|---|--|---|
| <ul style="list-style-type: none"> <li>1 VAN DER SAR Edwin: experienced goalkeeper with outstanding reflexes, good positional play and excellent outfield skills</li> <li>7 CRISTIANO RONALDO: speedy left-sided attacker with outstanding dribbling skills and excellent technique</li> <li>8 ANDERSON: strong-running central midfielder with excellent technique and vision</li> <li>10 ROONEY Wayne: dynamic and pacy striker, dangerous in front of goal, with a tireless work-rate and excellent vision</li> </ul> | <ul style="list-style-type: none"> <li>1 VAN DER SAR Edwin : gardien de but expérimenté avec d'excellents réflexes et un bon placement ; excellent jeu au pied</li> <li>7 CRISTIANO RONALDO : milieu de terrain offensif rapide, bon dribbleur ; qualités techniques exceptionnelles</li> <li>8 ANDERSON : milieu axial endurant et technique ; bonne lecture du jeu</li> <li>10 ROONEY Wayne : attaquant dynamique et dangereux face au but ; démarrages rapides, grande détermination et bonne vision du jeu</li> </ul> | <ul style="list-style-type: none"> <li>1 VAN DER SAR Edwin: arquero experimentado con excelentes reflejos y buena ubicación en el arco; destacado jugador de campo</li> <li>7 CRISTIANO RONALDO: mediocampista izquierdo, rápido y potente en el regate, con una excelente técnica</li> <li>8 ANDERSON: ágil centrocampista ofensivo, con buena técnica y visión de juego</li> <li>10 ROONEY Wayne: atacante de gran dinamismo y fuerte entrada, cazagoles consumado con gran entrega y visión de juego</li> </ul> | <ul style="list-style-type: none"> <li>1 VAN DER SAR Edwin: erfahrener Torhüter mit exzellenten Reflexen und gutem Stellungsspiel; herausragende Feldspielerqualitäten</li> <li>7 CRISTIANO RONALDO: schneller und dribbelstarker offensiver linker Mittelfeldspieler mit überragender Technik</li> <li>8 ANDERSON: laufstarker zentraler Mittelfeldspieler mit guter Technik und Spielübersicht</li> <li>10 ROONEY Wayne: dynamischer, antrittsstarker und torgefährlicher Angreifer mit unermüdlichem Einsatz und guter Spielübersicht</li> </ul> |
|--|---|--|---|

## KEY POINTS

- |  |   |   |  |
|--|---|---|--|
| <ul style="list-style-type: none"> <li>Basic formation: 4-4-2</li> <li>Good individual technique</li> <li>Players with pace</li> <li>Attackers with flexibility and movement</li> <li>Good finishing ability</li> <li>Rapid transition from defence to attack</li> <li>Influential individual players (Rooney and Cristiano Ronaldo)</li> <li>Influential goalkeeper (Van der Sar)</li> <li>Experience and composure</li> <li>Winning mentality</li> </ul> | <ul style="list-style-type: none"> <li>Système de jeu : 4-4-2</li> <li>Bonne technique individuelle</li> <li>Joueurs rapides</li> <li>Attaquants vifs et mobiles</li> <li>Réalisme devant le but</li> <li>Passage rapide des phases défensives à offensives</li> <li>Individualités capables de faire la différence (Rooney et Cristiano Ronaldo)</li> <li>Gardien de but décisif (Van der Sar)</li> <li>Expérience et sérénité</li> <li>Volonté de gagner</li> </ul> | <ul style="list-style-type: none"> <li>Esquema táctico general: 4-4-2</li> <li>Excelente técnica individual</li> <li>Jugadores veloces</li> <li>Atacantes ágiles y escurridizos</li> <li>Buena definición general</li> <li>Rápida transición defensa-ataque</li> <li>Solistas capaces de definir un partido (Rooney y Cristiano Ronaldo)</li> <li>Intervenciones decisivas del portero (Van der Sar)</li> <li>Experiencia e ingenio</li> <li>Mentalidad ganadora</li> </ul> | <ul style="list-style-type: none"> <li>Generelles Spielsystem: 4-4-2</li> <li>Gute individuelle Technik</li> <li>Individuelle Schnelligkeit</li> <li>Wendig- und Beweglichkeit der Angreifer</li> <li>Generelle Stärke im Abschluss</li> <li>Schnelles Umschalten von Abwehr auf Angriff</li> <li>Spielbestimmende Einzelkötter (Rooney and Cristiano Ronaldo)</li> <li>Spielbeeinflussende Leistung des Torhüters (Van der Sar)</li> <li>Erfahrung und Abklärtheit</li> <li>Siegermentalität</li> </ul> |
|--|---|---|--|

## WAITAKERE UNITED

7<sup>TH</sup> PLACE

## PRELIMINARY COMPETITION (OFC)

|          |                              |           |
|----------|------------------------------|-----------|
| 26.04.08 | Kossa FC v. Waitakere United | 3-1 (2-0) |
| 11.05.08 | Waitakere United v. Kossa FC | 5-0 (2-0) |

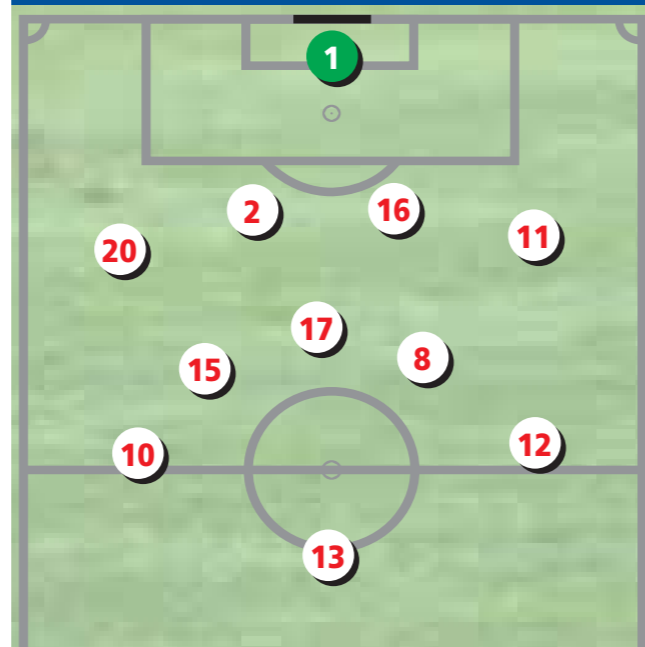
## FINAL COMPETITION

|          |  |           |
|----------|--|-----------|
| 11.12.08 | Adelaide United FC v. Waitakere United | 2-1 (1-1) |
|----------|--|-----------|

## TEAM DATA

|                           |       |
|---------------------------|-------|
| Average age               | 27/01 |
| Number of foreign players | 9     |
| Disciplinary record       |       |
| Yellow cards              | 3     |
| Red cards (indirect)      | 0     |
| Red cards (direct)        | 0     |

## WAITAKERE UNITED v. ADELAIDE UNITED FC



## GOALSCORERS

SEAMAN Paul (8)

1

## COACH

CHRIS MILICICH  
NEW ZEALAND  
13.11.1965



## Career as a coach

|           |                  |
|-----------|------------------|
| 2004      | Waitakere United |
| 2005-2006 | Ellerslie FC     |
| 2007-     | Waitakere United |



## OUTSTANDING PLAYERS

- 12 KRISHNA Roy: fast, skilful and mobile striker, good in one-on-one situations
- 12 KRISHNA Roy : attaquant mobile, rapide et technique ; bon en un-contre-un
- 12 KRISHNA Roy: rápido y escurridizo delantero de buena técnica y peligroso en situaciones de hombre contra hombre
- 12 KRISHNA Roy: beweglicher und schneller Angreifer mit guter Technik; gefährlich in Eins-gegen-Eins-Situationen

## APPEARANCES

| No. | Pos. | Name              | Date of birth | Nationality     | Match 1  |      | Total |
|-----|------|-------------------|---------------|-----------------|----------|------|-------|
|     |      |                   |               |                 | Play-off | ADE  |       |
|     |      |                   |               |                 | 1-2      |      |       |
| 1   | GK   | GILLESPIE Richard | 14.09.1981    | New Zealand     |          | 90   | 90    |
| 2   | DF   | PERRY Jonathan    | 22.11.1976    | New Zealand     |          | 90   | 90    |
| 3   | DF   | SCOTT Aaron       | 18.07.1986    | New Zealand     |          | RES  | 0     |
| 5   | DF   | HAY Danny         | 15.05.1975    | New Zealand     |          | ABS  | 0     |
| 6   | DF   | FOWLER Hone       | 19.04.1985    | New Zealand     |          | RES  | 0     |
| 7   | MF   | ELLENZOHN Daniel  | 09.08.1985    | New Zealand     |          | RES  | 0     |
| 8   | MF   | SEAMAN Paul       | 21.05.1975    | Wales           |          | 85 > | 85    |
| 9   | FW   | TOTORI Benjamin   | 20.02.1986    | Solomon Islands |          | > 5  | 5     |
| 10  | MF   | PEARCE Allan      | 07.04.1983    | New Zealand     |          | 75 > | 75    |
| 11  | MF   | SYKES Neil        | 17.12.1974    | England         |          | 90   | 90    |
| 12  | FW   | KRISHNA Roy       | 20.08.1987    | Fiji            |          | 90   | 90    |
| 13  | FW   | KOPRIVCIC Daniel  | 03.08.1981    | Croatia         |          | 67 > | 67    |
| 14  | MF   | CAMPBELL Jeff     | 25.08.1979    | New Zealand     |          | RES  | 0     |
| 15  | MF   | BALE Christopher  | 30.05.1982    | Wales           |          | 90   | 90    |
| 16  | DF   | EMBLEM Neil       | 19.06.1971    | England         |          | 90   | 90    |
| 17  | MF   | BUTLER Jake       | 12.11.1984    | New Zealand     |          | 90   | 90    |
| 20  | DF   | ROWLEY Jason      | 19.07.1985    | New Zealand     |          | 90   | 90    |
| 21  | FW   | VINCENT Kayne     | 29.10.1988    | New Zealand     |          | > 23 | 23    |
| 22  | GK   | ROBINSON Daniel   | 01.09.1982    | England         |          | RES  | 0     |
| 29  | MF   | PIMENTA           | 14.11.1982    | Brazil          |          | > 15 | 15    |

Key: GK: Goalkeeper; DF: Defender; MF: Midfielder; FW: Forward; RES: Substitute; NEL: Not eligible to play; INJ: Injured; ABS: Absent; DNP: Not in line-up

## KEY POINTS

- Basic formation: 4-5-1
- Athletic players
- Strong, hard-working players
- Compact defence
- Excellent team spirit
- Système de jeu : 4-5-1
- Joueurs athlétiques
- Joueurs endurants et volontaires
- Défense compacte
- Excellent esprit d'équipe
- Esquema táctico general: 4-5-1
- Jugadores atléticos
- Impresionante capacidad de carrera de algunos jugadores
- Defensa compacta
- Excelente espíritu de equipo
- Generelles Spielsystem: 4-5-1
- Gut ausgeprägte Athletik der Spieler
- Grosses Laufvermögen einzelner Spieler
- Kompaktes Defensivverhalten des Teams
- Stark ausgeprägter Teamgeist



**FIFA President and Secretary General**

|                   |                   |
|-------------------|-------------------|
| President         | BLATTER Joseph S. |
| Secretary General | VALCKE Jérôme     |

**FIFA Executive Committee**

|                       |                                     |
|-----------------------|-------------------------------------|
| Senior Vice President | GRONDONA Julio H., Argentina        |
| Vice-President        | HAYATOU Issa, Cameroon              |
|                       | CHUNG Mong Joon, Korea Republic     |
|                       | WARNER Jack A., Trinidad and Tobago |
|                       | VILLAR LLONA Angel María, Spain     |
|                       | PLATINI Michel, France              |
|                       | TEMARII Reynald, Tahiti             |
|                       | THOMPSON Geoff, England             |
| Members               | D'HOOGHE Michel, Belgium            |
|                       | TEIXEIRA Ricardo Terra, Brazil      |
|                       | BIN HAMMAM Mohamed, Qatar           |
|                       | ERZIK Senes, Turkey                 |
|                       | BLAZER Chuck, USA                   |
|                       | MAKUDI Worawi, Thailand             |
|                       | KOLOS KOV Viacheslav, Russia        |
|                       | OGURA Junji, Japan                  |
|                       | CHIBOUB Slim, Tunisia               |
|                       | ADAMU Amos, Nigeria                 |
|                       | LEFKARITIS Marios, Cyprus           |
|                       | ANOUMA Jacques, Côte d'Ivoire       |
|                       | BECKENBAUER Franz, Germany          |
|                       | SALGUERO Rafael, Guatemala          |

**FIFA Organising Committee for the FIFA Club World Cup**

|           |                                     |
|-----------|-------------------------------------|
| Chairman  | KOLOS KOV Viacheslav, Russia        |
| Members   | CHIBOUB Slim, Tunisia               |
|           | INDRIKSONS Guntis, Latvia           |
|           | KAWABUCHI Saburo, Japan             |
|           | AL-SHEIKH Talal, Saudi Arabia       |
|           | AOUZAL Mohamed, Morocco             |
|           | CALDERÓN Ramón, Spain               |
|           | CHUNG David, Papua New Guinea       |
|           | COMPEÁN Justino, Mexico             |
|           | GARBER Don, USA                     |
| Observers | TAKAHASHI Haruyuki, Japan           |
|           | HUSSAIN Saeed, United Arab Emirates |

**Confederation General Secretaries**

|                                |                            |
|--------------------------------|----------------------------|
| AFC (Acting General Secretary) | SOOSAY Alex, Malaysia      |
| CAF                            | FAHMY Mustapha, Egypt      |
| CONCACAF                       | BLAZER Chuck, USA          |
| CONMEBOL                       | DELUCA Eduardo, Argentina  |
| OFC                            | NICHOLAS Tai, Cook Islands |

**Referees Committee**

|                 |                                 |
|-----------------|---------------------------------|
| Chairman        | VILLAR LLONA Angel María, Spain |
| Deputy Chairman | TEIXEIRA Ricardo Terra, Brazil  |
| Members         | DIAKITE Amadou, Mali            |
|                 | KAMIKAWA Toru, Japan            |

**Disciplinary Committee**

|          |                                |
|----------|--------------------------------|
| Chairman | AL-KHALIFA Sheikh Salman       |
|          | Bin Ibrahim, Bahrain           |
| Members  | WALSER Reinhard, Liechtenstein |
|          | EDWARDS Mike, USA              |

**General Coordinators**

|                      |                         |
|----------------------|-------------------------|
| General Coordinators | DE LUISA Yon, Mexico    |
|                      | JOHN Windsor, Malaysia  |
|                      | WANGEL Lennart, Finland |

**Assistant General Coordinators**

|                               |                            |
|-------------------------------|----------------------------|
| Assistant General Coordinator | BROOKE Adam, South Africa  |
|                               | PAUL Russell, South Africa |
|                               | PILA Steve, South Africa   |

**Technical Study Group**

|             |                       |
|-------------|-----------------------|
| TSG Members | LUPESCU Ioan, Romania |
|             | ONO Takeshi, Japan    |

**Medical Officers**

|                         |   |
|-------------------------|---|
| General Medical Officer | SINGH Gurcharan, Malaysia                 |
| Medical Officer         | AOKI Haruhito, Japan                      |
| Observer                | RAMATHESELE Jonas Ramorwesi, South Africa |

**Media Officers**

|                |                                |
|----------------|--------------------------------|
| Media Officers | CHENAULT Bryan, USA            |
|                | CRAIG Jermaine, South Africa   |
|                | DICKENS Les, Ecuador           |
|                | KUKAWKA Christophe, France     |
| Media Channel  | HOLT Alexander, United Kingdom |

**Security Officer**

|                  |                 |
|------------------|-----------------|
| Security Officer | HOWARD Ted, USA |
|------------------|-----------------|

**Guests**

|  |                               |
|--|-------------------------------|
| Presidents of Clubs' Member Associations | CHIRIBOGA Luis, Ecuador       |
|  | TRIESMAN Lord, England        |
|  | VAN HATTUM Frank, New Zealand |
|  | ZAHER Samir, Egypt            |

**Executive Office of the President**

|  |                       |
|--|-----------------------|
|  | CHAMPAGNE Jérôme      |
|  | SALZMANN Christine M. |
|  | MATHIEU Guy-Philippe  |
|  | MULERO Marta          |
|  | SCHAEFER Ahmed        |

**Office – Chairman of the Organising Committee**

|                        |                           |
|------------------------|---------------------------|
| Chairman's Secretariat | KRAVCHENKO Marina, Russia |
|------------------------|---------------------------|

**General Secretariat**

|  |                  |
|--|------------------|
| Deputy Secretary General                 | KATTNER Markus   |
| Executive Dir. Competitions              | BROWN Jim        |
| Director of TV                           | ERICSON Niclas   |
| Director Communications & Public Affairs | KLAUS Hans       |
| Director MA & Development                | REGENASS Thierry |
| Director Legal Affairs                   | VILLIGER Marco   |
| Director of Marketing                    | WEIL Thierry     |

**Secretary General's Office**

|                                 |                       |
|---------------------------------|-----------------------|
| Assistants to Secretary General | SCHNEIDER Hans-Ulrich |
|                                 | BURNETT Scott         |

**Competitions**

|                  |                |
|------------------|----------------|
| Event Management |                |
| Project Lead     | KATO Ko-ichiro |
| Event Management | DORIZZI Sandra |
|                  | YARZA Jaime    |
|                  | DIGUES Nerico  |

**Refereeing**

|                        |                          |
|------------------------|--------------------------|
| Referee Coordinator    | GARCIA ARANDA Jose Maria |
| Referee Administration | PILOT Claudio            |

**Technical Study Group**

|                                   |                       |
|-----------------------------------|-----------------------|
| Director of Technical Study Group | BRIGGER Jean-Paul     |
| Coordinator                       | BRANTSCHEN Roberto T. |
| Production TSG Report             | SIEBOTH Rolf          |

**MATCH/FIFA Accommodation Office**

|  |               |
|--|---------------|
|  | BYROM Enrique |
|--|---------------|

**Marketing**

|                |                  |
|----------------|------------------|
| Event Manager  | TAKAHASHI Oliver |
| Venue Managers | SCHETTERS Jan    |
|                | WUETHRICH Yamuna |
|                | WEBER Raphaël    |

**TV**

|              |               |
|--------------|---------------|
| Infotainment | AUSSEIL David |
|--------------|---------------|

**Finance & Administration**

|         |              |
|---------|--------------|
| Finance | BRUDER Lukas |
|         | MEIER Andres |

**HR & Services**

|                      |                  |
|----------------------|------------------|
| Event IT Manager     | MORANDI Painadda |
| Logistics            | VIRLIS Nicolas   |
| Travel and Transport | BAERTSCH Manuela |

**Communications & Public Affairs**

|                              |                |
|------------------------------|----------------|
| Media                        |                |
| Media/Communications Manager | LEIBLANG Alain |
| Media Assistant              | AKUTSU Kaori   |

**Protocol**

|              |                        |
|--------------|------------------------|
| Project Lead | MAYER-VORFELDER Marion |
| Protocol     | HILL Beverley          |

**Content Management Services**

|  |                |
|--|----------------|
|  | SCHULER Daniel |
|  | THURNHERR Reto |

**New Media**

|             |                       |
|-------------|-----------------------|
| Lead Editor | PFEIFER Tim           |
| Editors     | DESCHAMPS Fabrice     |
|             | SUZUKI Hidetoshi      |
|             | MARRERO ALVAREZ David |
|             | O'BOYLE Martin        |

**Legal Affairs**

|                          |              |
|--------------------------|--------------|
| Disciplinary Coordinator | HESSE Volker |
|--------------------------|--------------|





The Technical Study Group (from left to right): Rolf Sieboth (FIFA, Report Production), Christofer Clemens (Germany, Video Analyst), Takeshi Ono (Japan), Jean-Paul Brigger (FIFA, TSG Director), Ioan Lupescu (Romania) and Roberto T. Brantschen (FIFA, TSG Coordinator).

*Please note that more information on the Technical Study Group Report and Statistics is available on FIFA's official website, [www.FIFA.com](http://www.FIFA.com).*

*Veillez noter que vous pouvez trouver de plus amples informations du rapport du groupe d'étude technique sur le site Internet officiel de la FIFA [www.FIFA.com](http://www.FIFA.com).*

*Sírvanse tomar nota de que pueden encontrar información detallada sobre el informe del grupo de estudio técnico en el portal oficial de la FIFA: [www.FIFA.com](http://www.FIFA.com).*

*Wir möchten Sie darauf aufmerksam machen, dass zusätzliche Informationen zum Bericht der technischen Studiengruppe im Internet unter [www.FIFA.com](http://www.FIFA.com) publiziert sind.*

## EDITORIAL

### Report and Statistics

#### FIFA Club World Cup Japan 2008

#### Editors

Jean-Paul Brigger (TSG Director), Ioan Lupescu, Takeshi Ono, Christofer Clemens (Video Analyst) and Roberto T. Brantschen (TSG Coordinator)

#### Translations

Gabriela Straube (Head)  
English: Stuart Makin  
French: Maxime Ferréol  
Spanish: Eliana Núñez  
German: Sandra Locher

#### Data Management

Marius Schneider (Head),  
Daniel Schuler, Reto Thurnherr

#### Production and Layout

Hans-Peter Frei (Head), Rolf Sieboth

#### Pictures

Florian Eisele, Matthias Hangst (foto-net)

#### Printing

Egloff Druck AG, Wettingen, Switzerland