

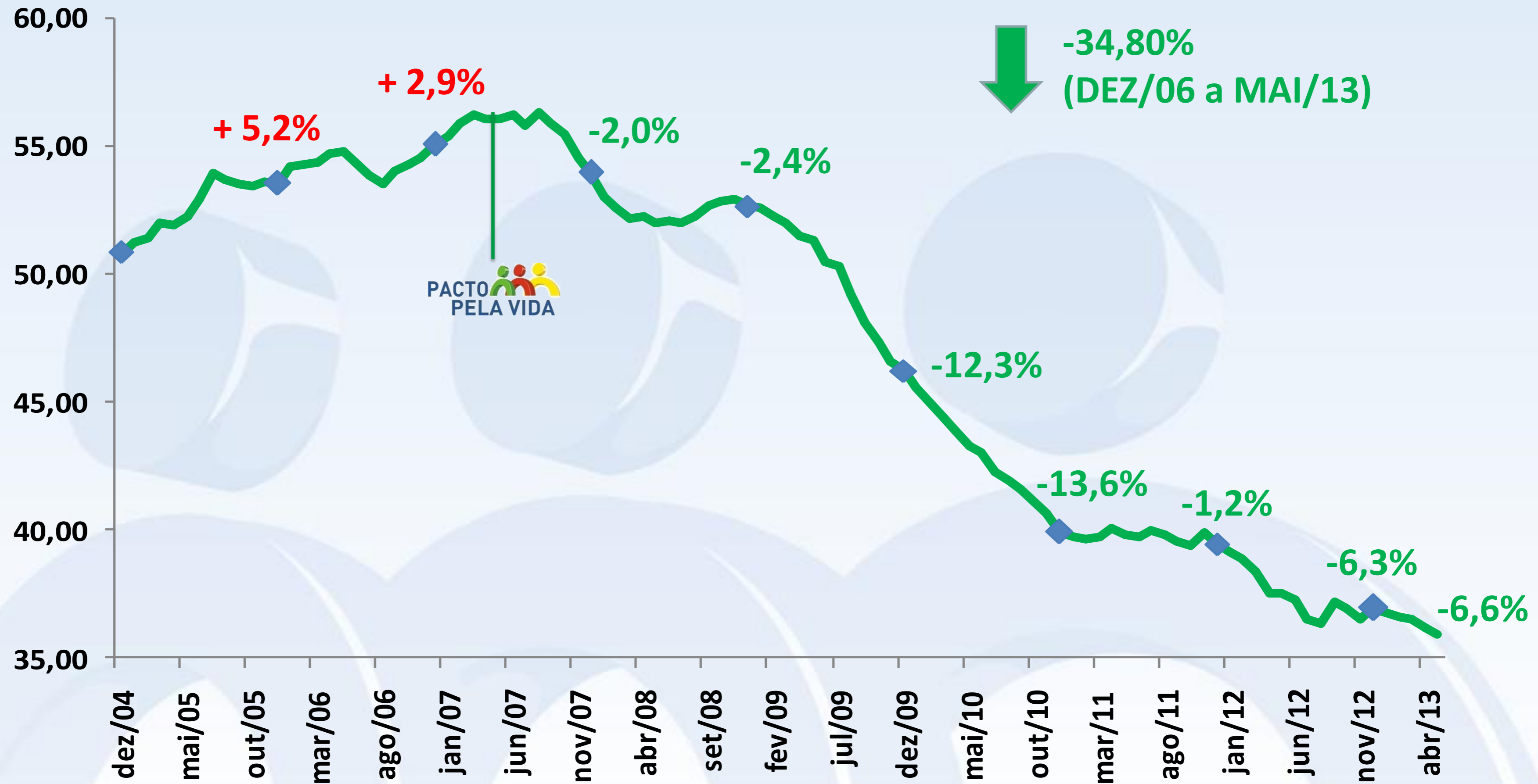
# PACTO PELA VIDA

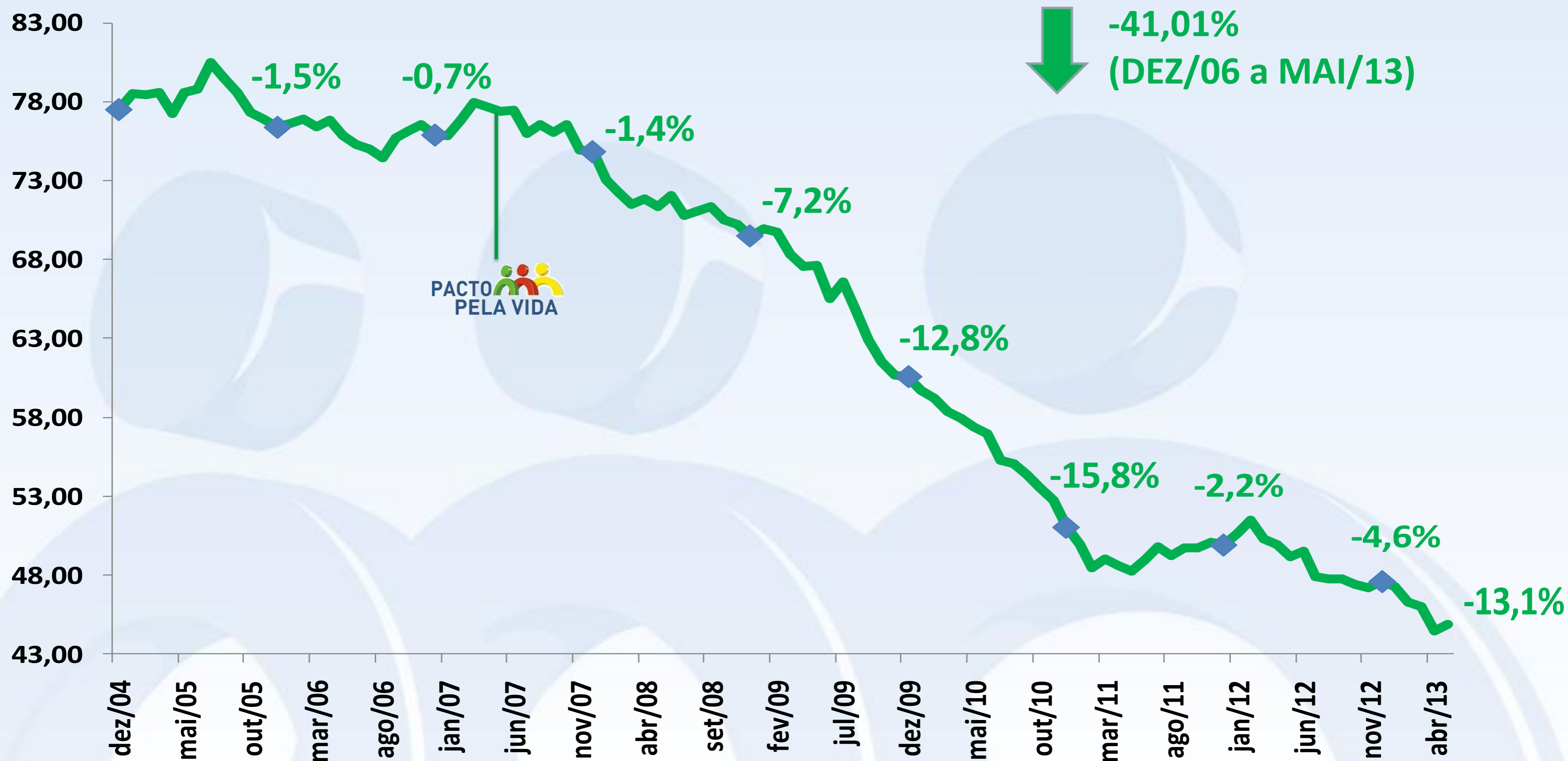
Prevenir a violência e reduzir a criminalidade

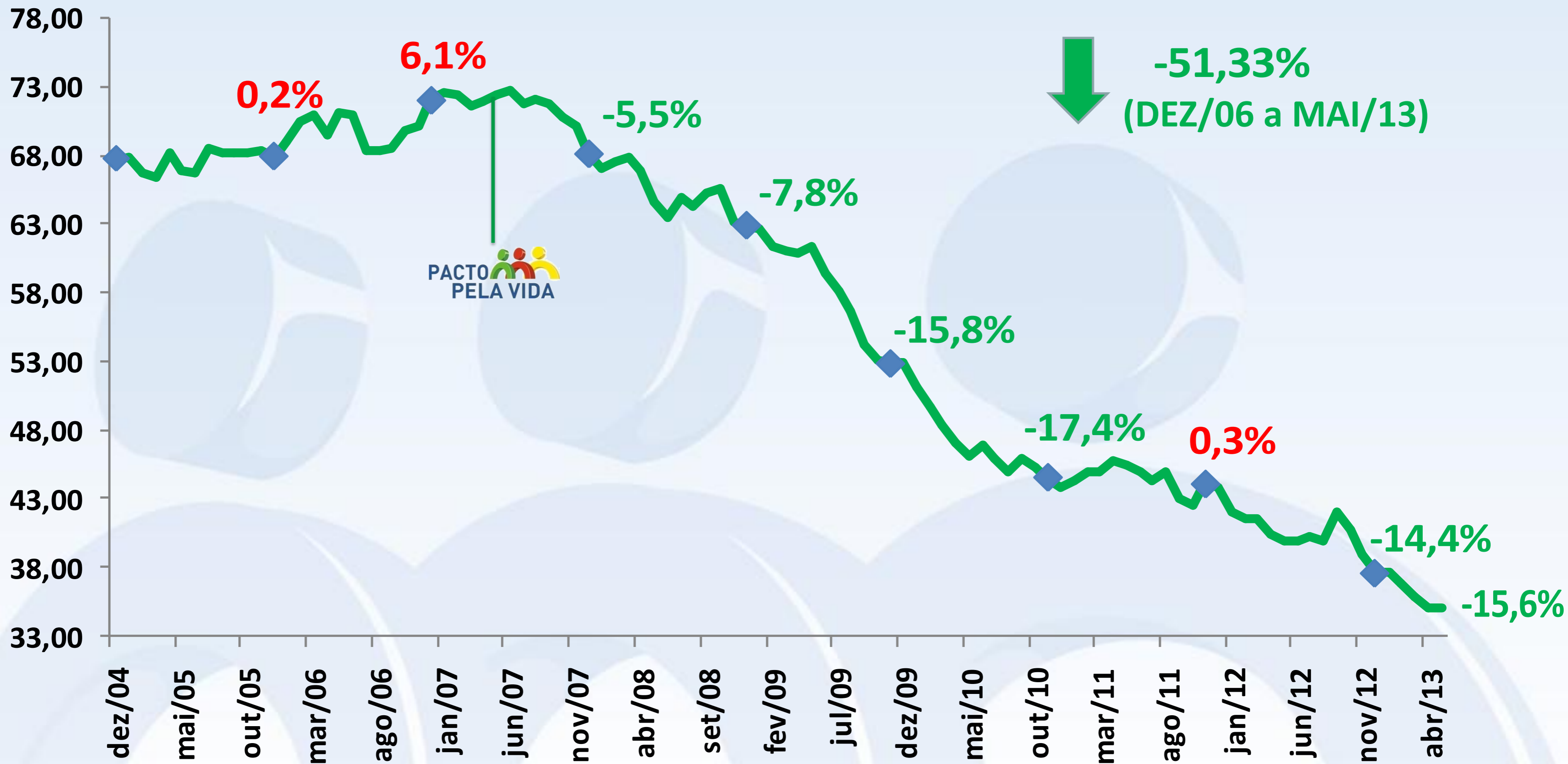


## 6 Anos Pacto pela Vida

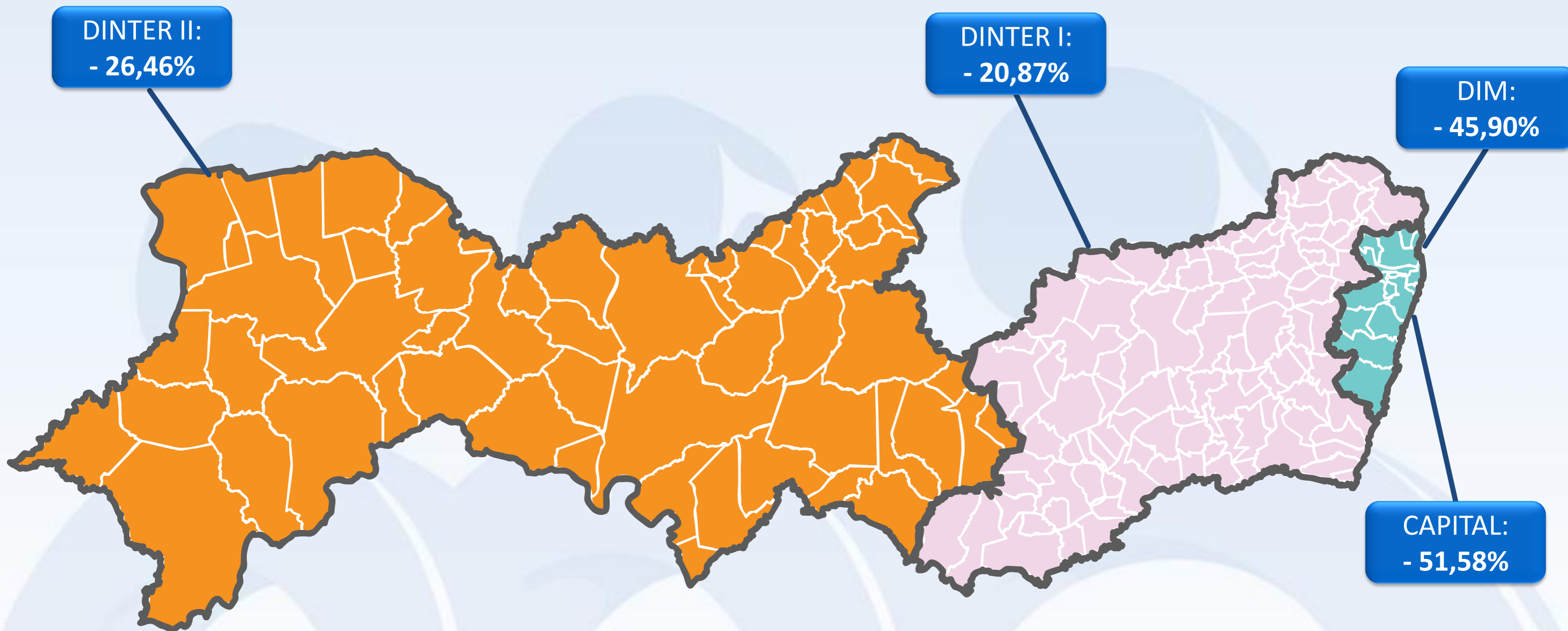
- ✓ **6 ANOS SEGUIDOS DE REDUÇÃO DA TAXA DE CVLI (2007 a 2012)**
- ✓ **JULHO/12 FOI O MELHOR MÊS DESDE DE 1996**
- ✓ **10 MESES DE 2012 COM AS MELHORES TAXAS**
- ✓ **6.781 VIDAS SALVAS DESDE O INÍCIO DO PPV (Mai/07 a Abr/13)**







Analisando-se a curva da taxa de CVLI/100.000 hab. nos últimos 06 anos (Mai/07 e Mai/13) temos:



Número mensal de vidas salvas de CVLI – Pernambuco, início PPV até maio 2013:

	MAI	JUN	JUL	AGO	SET	OUT	NOV	DEZ	JAN	FEV	MAR	ABR	ANO
<b>2007/08</b>	-1	15	-35	39	-32	-39	-75	-52	-82	-32	-37	2	<b>-329</b>
<b>2008/09</b>	-21	23	-43	61	7	-23	-70	-77	-88	-61	-63	-42	<b>-397</b>
<b>2009/10</b>	-33	-49	-54	-32	-91	-87	-142	-106	-147	-109	-121	-87	<b>-1.058</b>
<b>2010/11</b>	-85	-72	-124	-67	-116	-135	-183	-173	-163	-120	-112	-63	<b>-1.413</b>
<b>2011/12</b>	-106	-77	-109	-77	-146	-148	-144	-211	-198	-144	-159	-134	<b>-1.653</b>
<b>2012/13</b>	-110	-99	-182	-90	-72	-171	-187	-173	-218	-157	-169	-170	<b>-1.798</b>
<b>2013/14</b>	-133												<b>-133</b>

**6.781 CRIMES LETAIS EVITADOS DESDE O INÍCIO DO PPV, O QUE DÁ UMA MÉDIA MENSAL DE 93 VIDAS SALVAS AO LONGO DOS 73 MESES DE EXISTÊNCIA DO PROGRAMA**

# PACTO PELA VIDA

Prevenir a violência e reduzir a criminalidade



## 6 Anos Pacto pela Vida