

JORNADA DELS ECONOMISTES 2014

Barcelona

14 11 2104

**LES APORTACIONS DE L'ECONOMIA SOCIAL A LA TRANSFORMACIÓ DE L'ECONOMIA
CATALANA**

**“El model català d'integració sociolaboral de
persones amb discapacitat intel·lectual.**

Un cas: el Grup Cooperatiu TEB”

Francesc Martinez de Foix i Llorens

Grup Cooperatiu



14 11 2104

LA COHESIÓ SOCIAL: FACTOR CLAU DE COMPETITIVITAT

Les societats cohesionades, mes justes i solidàries,
que donen oportunitats d'exercir drets i obligacions a
tots...

són **MÉS RIQUES, COMPETITIVES, SOSTENIBLES I FELICES**

Vigència de la vella consigna de la igualtat d'oportunitats

Francesc Martínez de Foix i Llorens

(bella)

Grup Cooperatiu



14 11 2104

L'OCUPACIÓ DE COL·LECTIUS VULNERABLES: POLÍTIQUES ACTIVES VERSUS POLÍTIQUES PASSIVES

Una proposta indigna: de l'ocupació a la dependència

(i que la pagui un altre)

BOE núm. 272, de 10 de Nov/2014 (Orden ESS/2097/2014)

“Oportunidades para colectivos con especiales dificultades”

| | 2013 | 2014 | incr/decr. | % |
|-----------|-------------|-------------|--------------------|----|
| CATALUNYA | 44.285.481 | 33.482.826 | -10.802.656 | 24 |
| ESPANYA | 233.807.000 | 233.807.000 | 0 | 0 |

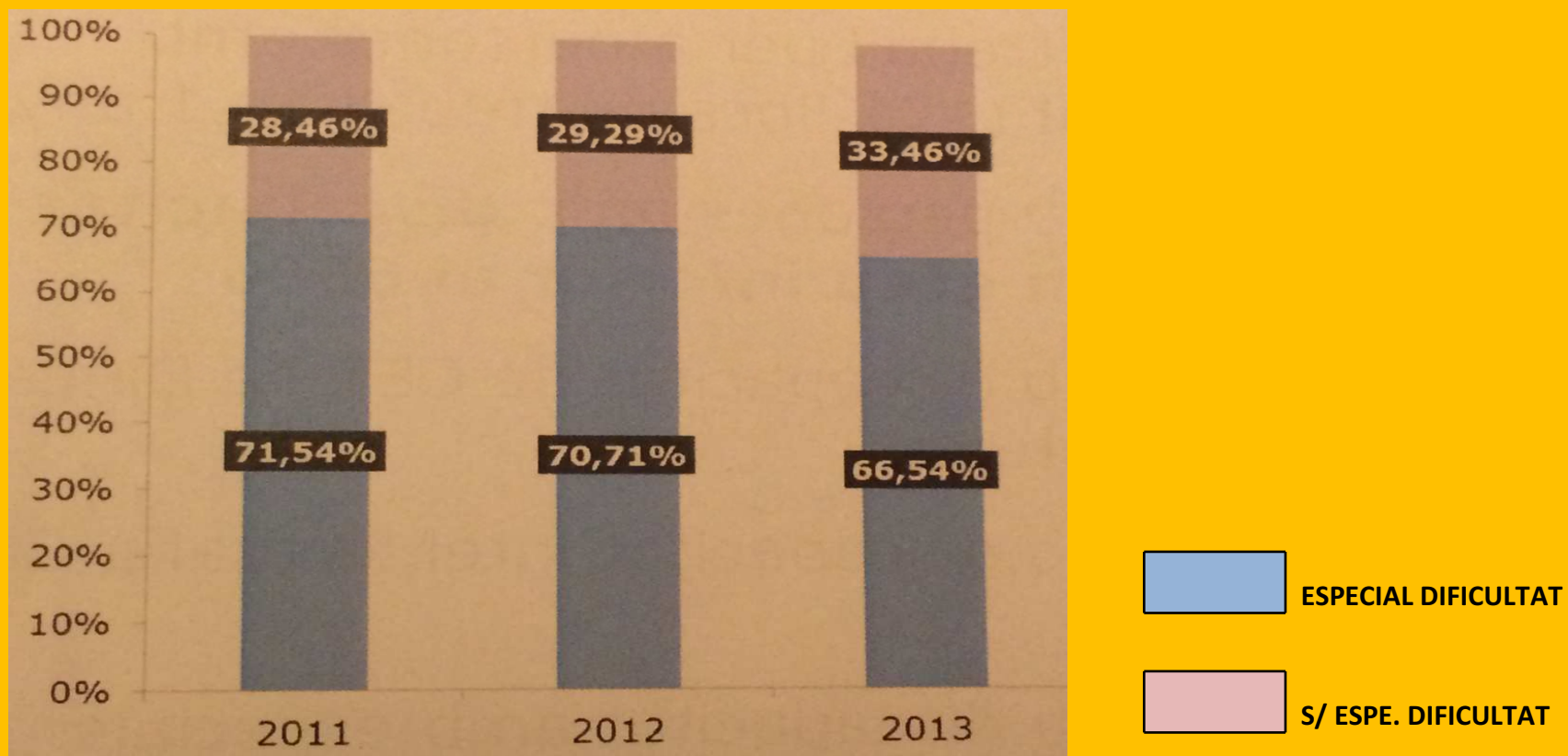
14.11.2104

DISTRIBUCIÓ TERRITORIAL DELS FONS X POLITIQUES ACTIVES 2013/14

| | 2013 | 2014 | | Increment/decrement % |
|----------------------|-------------|-------------|-------------|-----------------------|
| Andalucía | 40.359.980 | 51.498.370 | 11.138.390 | 27,60% |
| Aragón | 8.443.010 | 6.578.681 | -1.864.329 | -22,08% |
| Asturias | 9.873.101 | 7.141.195 | -2.731.906 | -27,67% |
| Illes Balears | 4.023.422 | 4.357.771 | 334.349 | 8,31% |
| Canarias | 8.008.285 | 13.346.916 | 5.338.631 | 66,66% |
| Cantabria | 4.924.357 | 3.409.640 | -1.514.717 | -30,76% |
| Castilla - La Mancha | 10.572.436 | 11.181.336 | 608.900 | 5,76% |
| Castilla y León | 16.288.614 | 14.787.001 | -1.501.613 | -9,22% |
| Cataluña | 44.285.482 | 33.482.826 | -10.802.656 | -24,39% |
| Comunidad Valenciana | 22.337.221 | 21.258.584 | -1.078.637 | -4,83% |
| Extremadura | 7.068.935 | 8.922.183 | 1.853.248 | 26,22% |
| Galicia | 13.255.149 | 18.755.538 | 5.500.389 | 41,50% |
| Madrid | 34.001.980 | 30.293.912 | -3.708.068 | -10,91% |
| Murcia | 7.098.862 | 6.189.744 | -909.118 | -12,81% |
| Navarra | 952.659 | 1.204.865 | 252.206 | 26,47% |
| La Rioja | 2.313.507 | 1.398.438 | -915.069 | -39,55% |
| | 233.807.000 | 233.807.000 | 0 | 0,00% |

14 11 2104

EVOLUCIÓ DE LA COMPOSICIÓ PLANTILLES CET A CATALUNYA



14 11 2104**EVOLUCIÓ DE LA COMPOSICIÓ PLANTILLES CET A CATALUNYA 2012/13****(S'INCORPOREN INVALIDESES LABORALS INSS)**

| | | | |
|---------------------------------|----------------------|----------------------|--------------------|
| DISCAPACITAT INTEL·LECT. | 6.385 (52,2%) | 6.293 (47,6%) | -92 (-1,5%) |
|---------------------------------|----------------------|----------------------|--------------------|

| | | | |
|------------------------------|----------------------|----------------------|----------------------|
| ALTRES DISPCAPACITATS | 5.854 (47,8%) | 6.934 (52,4%) | 1.080 (18,8%) |
|------------------------------|----------------------|----------------------|----------------------|

| | | | |
|-------------------------------|---------------|---------------|------------|
| PLANTILLA DISCAPACITAT | 12.239 | 13.227 | 988 |
|-------------------------------|---------------|---------------|------------|

JORNADA DELS ECONOMISTES 2014

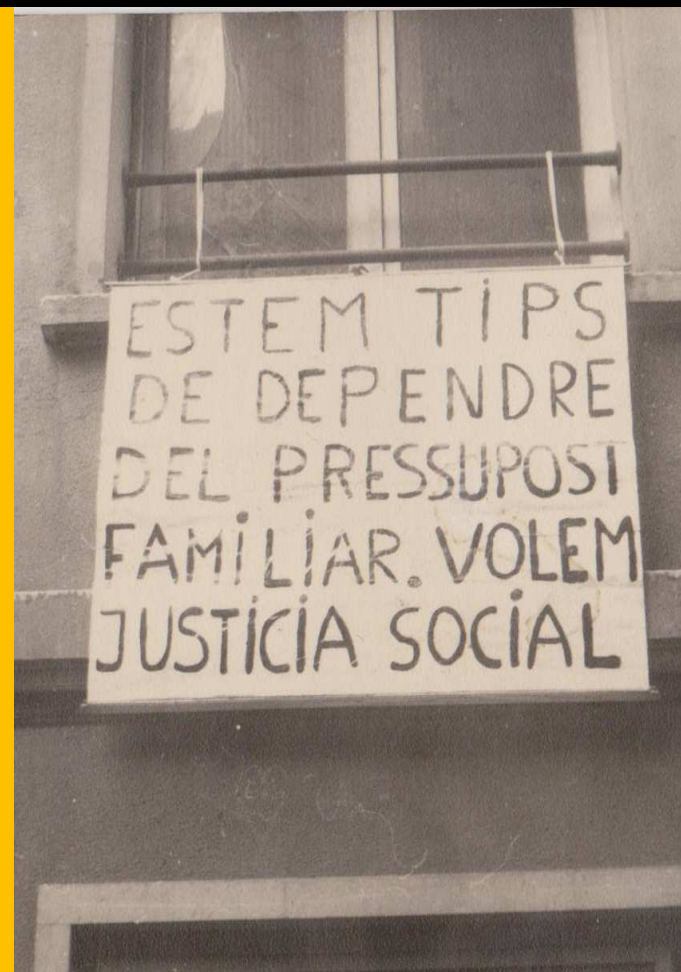
Barcelona 14.11.2104



EL CAS: GRUP COOPERATIU TEB.

Antecedents. 1951: neix en Joan, fill de Josep i Josi





1959: es crea l'associació (ASPANIAS)

1964: es legalitza (1.200 famílies associades)

1965: comissió de tallers. 1968: 1r centre a BCN





1969: assemblea constituent de la cooperativa



**1974: registre Cooperativa (Taller-Escola Barceloneta,
ara Taller Escola Barcelona de 2º
grau)**

1984: primer Centre Especial de Treball (CET)

**1990: diversificació i regulació de serveis: habitatge,
tutela, assistencials, formació, esport, lleure,...**

2001: creació del Grup Cooperatiu

2008: la crisi impedeix celebrar el 40 aniversari.
49 anys d'història, 46 de TEB, 40 de cooperativisme



DEBILITATS

POCA ORIENTACIÓ AL CANVI
DEPENDÈNCIA FINANÇAMENT PÚBLIC
INEFICIÈNCIES INTERNES DE GESTIÓ
ENVELLIMENT IMPREVIST I PERDUA DE PRODUCTIVITAT
GRAN CONCENTRACIÓ I DEPENDENCIA
MASSA GRANS i "SOCIALS", OBLIGATS A CRÉIXER I ATENDRE

FORTALESES

SOLIDESA I SOLVÈNCIA EMPRESARIAL
ENTITAT REFERENT /PROJECTE
ACREDITAT
RESILIÈNCIA:COMPROMIS+DETERMINACI
O

LIDERATGE + COHESIÓ

ORGANITZACIÓ I VALORS COOPERATIUS

AMENACES

GLOBALITZACIÓ – DESINDUSTRIALITZACIÓ
PERDUA D'OCUPABILITAT
COMPETENCIA DE NOUS COL·LECTIUS
COMPETENCIA DE NOUS OPERADORS
EXTREMA COMPETENCIA - DESREGULARITZ
POLITIQUES RESTRICTIVES I RETALLADES
PROGRESSIU DETERIORAMENT DEL MODEL
DEL TREBALL PROTEGIT

OPORTUNITATS

SECTOR ORGANITZAT, VISIBLE I INCIDENT
ALTERNATIVES DE DIVERSIFICACIÓ
RSE - COMPLIMENT LISMI- CLAUSULES SOC.
CAPACITAT DE PRESCRIPCIÓ I D'ALIANÇA
LA DISCAPACITAT ES DEMOCRÀTICA I

SOLIDARIA

49 anys d'història, 46 de TEB, 40 de cooperativisme



40+1



Empenta i valors davant la crisi

2009: 700 persones amb discapacitat intel·lectual



2014: Taller Escola Barcelona SCCL (2 grau)

TEB Barcelona

TEB Vallès

TEB d'Habitatge

TEB Verd

TEB Solucions

TEB Gestió

7 cooperatives

12 entitats participades

800 persones

Reinventar-se: empenta, valors i **SOLUCIONS**



CET INDUSTRIALS:

TEB Barcelona SCCL i TEB Vallès SCCL

Reorientació a sectors que no es deslocalitzen i a activitats amb major valor afegit.

Productes propis: T-Colors, T-Odors, Bye Bye Mosquito, Salt&More, Oils&More, ...

Reinventar-se: empenta, valors i SOLUCIONS



CET SERVEIS:

TEB Verd serveis al territori:

*Jardineria i treballs forestals. Bolet ben Fet, UTE
Jardineres BCN, 2147 Mans, ...*

TEB Solucions a la comunitat:

*Porta A Porta, CoopMercat, serveis de neteja,
Oficina Verda, Bio Car Wash*

Reinventar-se: empenta, valors i **SOLUCIONS**



ALIANCES
INTERCOOPERACIÓ
CAPTACIÓ DE TALENT
FORMACIÓ
PARTICIPACIÓ
TREBALL EN XARXA

*Xarxa Ambiental SCCL: manteniment mobiliari urbà,
INCORPORA, Enclavaments, Clúster Créixer, ADINTRE*

Reinventar-se: empenta, valors i **SOLUCIONS**



TEB SOLUCIONS SCCL

Serveis a la comunitat: Porta a Porta

Repartiment a domicili
Consergeria i consigna
Encàrrecs

Acompanyament de persones amb mobilitat reduïda



Reinventar-se: empenta, valors i **SOLUCIONS**



TEB SOLUCIONS SCCL

coopmercat

**productes alimentació saludable
i de qualitat
directes de productors locals
amb valor afegit
elaborats majoritàriament (>80%)
per cooperatives, CET i entitats sense ànim de lucre.**



Reinventar-se: empenta, valors i SOLUCIONS



TEB SOLUCIONS SCCL
El paradigma de la proximitat

Porta a porta
“la última milla”

coopmercat
“el KMO”

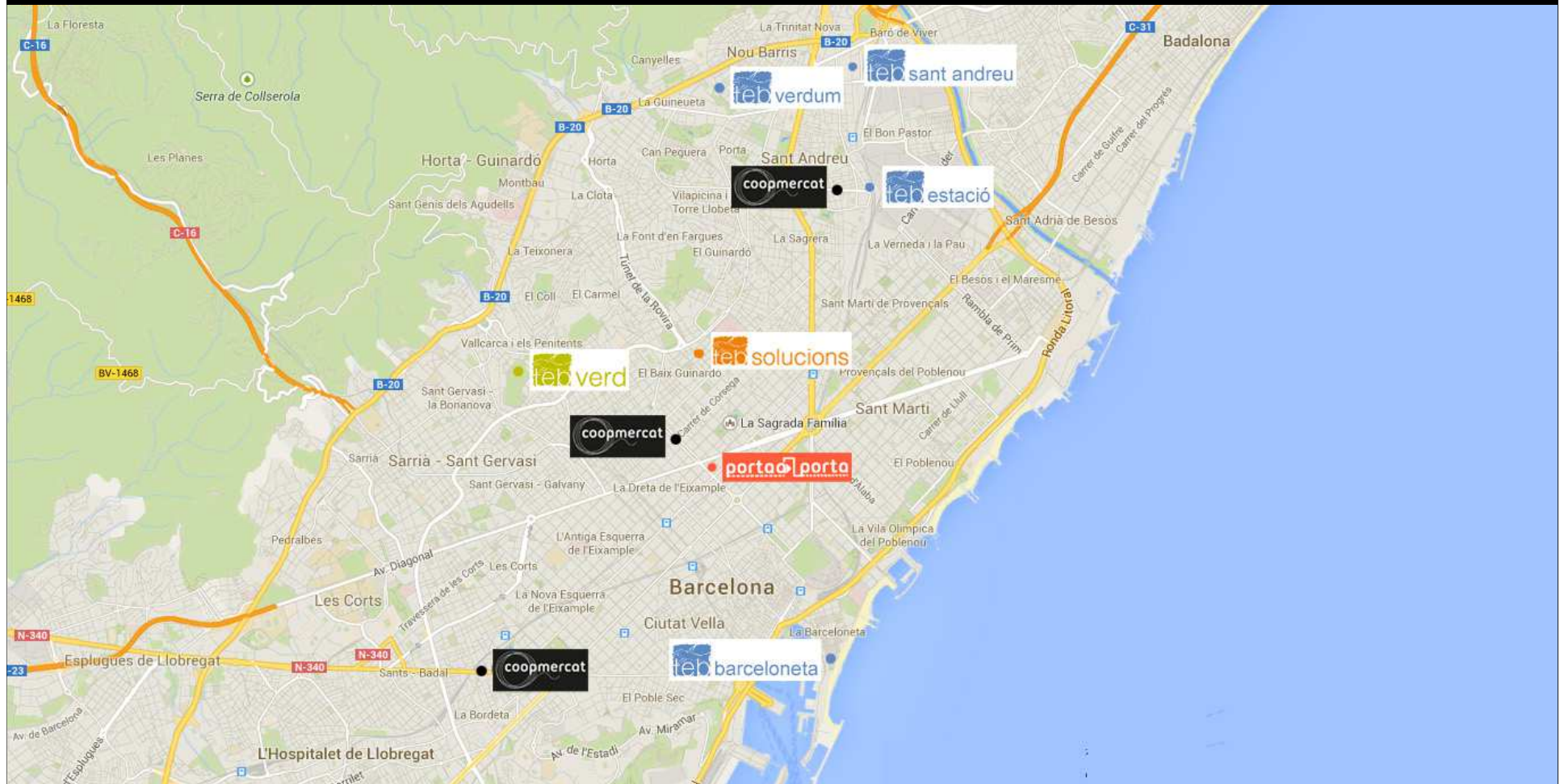


Reinventar-se: empenta, valors i SOLUCIONS



JORNADA DELS ECONOMISTES 2014

Barcelona 14.11.2104



3 botigues i 10 punts de servei a Barcelona



Cuidem las personas





construïm barri





servim

el comerç





estimem

la terra





**Cuidem, construïm, servim,
estimem**

**les persones, el barri,
el comerç, el país**



**L'economia social fa de
Catalunya un país més
cohesionat, ric, competitiu,
sostenible, solidari i
de qualitat**

