



SERVICE – MADE BY ZIEGLER

Vor Inbetriebnahme eines Fahrzeuges der Z-Baureihe erfolgt eine ausführliche Einweisung im Werk durch unsere Spezialisten der unterschiedlichsten Bereiche. Nach der Fahrzeugübergabe kann jeder unserer Kunden darauf vertrauen, dass im Falle eines Falles der ZIEGLER-Service verlässlich und kompetent zur Verfügung steht.

- Weltweit garantierte Erreichbarkeit unseres Serviceteams:
24 Stunden am Tag, 7 Tage die Woche
- Umgehende Assistenzmaßnahmen per Ferndiagnose
- Umgehend qualifizierter Support durch Spezialisten nach Erstkontakt
- Pumpen-Ersatzteilgarantie
- 12 Jahre ALPAS-Qualitätsgarantie
- Wahlweise allgemeine Garantieverlängerung auf 5 Jahre in Verbindung mit Wartungsvertrag
- Revitalisierungsgarantie
- Servicepartner vor Ort



Albert Ziegler GmbH, Memminger Straße 28, 89537 Giengen/Brenz
E-Mail ziegler@ziegler.de, Telefon 07322 951-0, Fax 07322 951-211,
www.ziegler.de

Die Angaben können Zubehör- und/oder Sonderausstattungen enthalten, die nicht zum serienmäßigen Liefer- oder Leistungsumfang gehören. Technische Änderungen vorbehalten. Für Druckfehler können wir keine Haftung übernehmen. 0124/167/0915/MAV



FLUGFELDLÖSCHFAHRZEUGE DER Z-BAUREIHE: GARANTEN FÜR FLUGFELD-SICHERHEIT



FLUGSICHERHEIT BEGINNT UND ENDET AM BODEN.

Seit fast fünf Jahrzehnten steht der Name ZIEGLER für Sicherheit auf den Flughäfen dieser Welt. Nicht umsonst gelten Flugfeldlöschfahrzeuge als die Königsklasse der Feuerwehrfahrzeuge. Um sie zu konzipieren und zu produzieren, braucht es besondere Kompetenzen und großes Engineering-Know-how. ZIEGLER verfügt über beides. Seit 1969 entstehen auf Basis stetiger Innovationen praxistaugliche, leistungsfähige Lösungen. Heute bieten wir eine beeindruckende Produktpalette von 4x4, 6x6 und 8x8 Flugfeldlöschfahrzeugen – konzipiert und produziert aus einer Hand.

Durch die stetige Weiterentwicklung bewährter, erfolgreicher Konzepte stellen wir sicher, dass die Flugfeldlöschfahrzeuge der Z-Baureihe die einschlägigen Normen der NFPA oder ICAO übererfüllen. Dabei orientieren wir uns nicht in erster Linie am Design. Ausschlaggebend ist für uns immer die Praxistauglichkeit aller technischen Systeme und Komponenten, die im Ernstfall uneingeschränkt und sicher funktionieren müssen. Das verstehen wir unter ganzheitlicher Sicherheit – die nicht nur dem Anwender unserer Fahrzeuge zugute kommt, sondern im Ernstfall auch den Passagieren der Luftfahrzeuge.



WIR MACHEN ES DEM FEUER SCHWER, NICHT DEM MASCHINISTEN.

Die Kabinen-Philosophie der Z-Baureihe

- Geräumige Kabine mit bis zu 6 Sitzplätzen
- Breiter und sicherer Einstieg – für optimale ergonomische Arbeitsverhältnisse, selbst mit Einsatzkleidung
- Fahrerhaus mit einer Stehhöhe von 1,80 m
- Hervorragende Rundumsicht für ein sicheres Fahren, auch wenn es einmal eng wird
- Ergonomisch und einsatztaktisch konzipiertes Armaturenbrett sowie Joystickbedienelemente in den Armlehnen
- Einmann-Bedienung
- CAN-BUS-Steuerung mit großformatigen farbigen TFT-Displays im Fahrerhaus

Im Einsatzfall ist Überblick extrem wichtig. Gerade bei hoher Geschwindigkeit und gleichzeitigem Monitorbetrieb weiß der Maschinist die hervorragende Rundumsicht zu schätzen, die alle Kabinen der Z-Baureihe bieten. Die einsatztaktisch und ergonomisch perfekt abgestimmte Anordnung aller Bedien- und Steuerungselemente ist nicht nur entscheidend für den Löscherfolg und die Sicherheit der Bediener, sondern auch für den Nutzungskomfort.



UNSER „KLEINER“ FÜR GROSSE AUFGABEN.



■ KOMPAKT. SCHNELL. STARK.

Mit dem Z4 bieten wir die Möglichkeit die Fahrzeugkonfigurationen der Flughafenfeuerwehr noch individueller zu gestalten. Ob als Ergänzungsfahrzeug oder eigenständige Einheit – der Z4 überzeugt durch seine kompakte Form und seine enorme Löschkraft und verfügt darüber hinaus über ausgezeichnete Fahreigenschaften auch im Gelände.

Fahrgestell

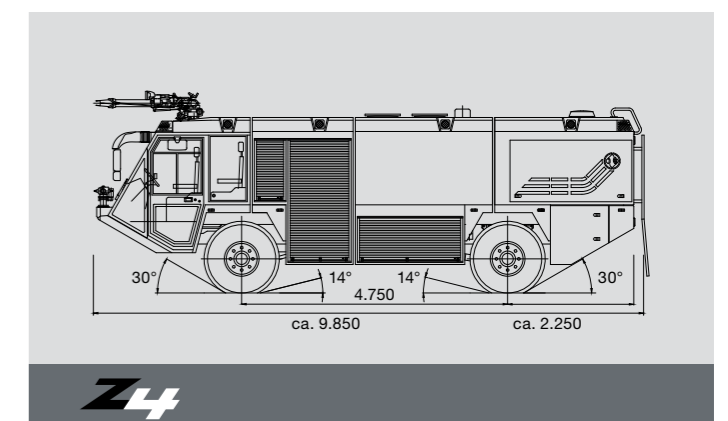
- 26 Tonnen zulässiges Gesamtgewicht
- Singlebereiftes 4x4-Allradfahrgestell
- Schraubenfederung und Scheibenbremsen gemäß ECE R 13
- Bis 700 PS Motorleistung
- Beschleunigung 0-80 km/h < 25 Sekunden
- Vollautomatikgetriebe
- Verfügbar für Euro 3, 5 und 6

Löschtechnik

- ZIEGLER Pumpe FPN 10-8000-Hochdruck (optional)
- Bis zu 7.000 Liter Löschmittel Wasser/Schaummittel und 250 kg Pulver
- Dachmonitor mit bis zu 3000 l/min (alternativ bis zu 6.000 l/min)
- Frontmonitor mit bis zu 1.600 l/min
- Selbstschutzeinrichtung
- Schnellangriffshaspel

Kabine / Aufbau

- Großraumsicherheitskabine für eine Besatzung von 1 + 5
- Diverse Kamerasysteme
- Innenbeleuchtung in LED-Ausführung
- Umfeldbeleuchtung in LED-Ausführung
- Lichtmast mit LED-Strahlern



DER ALLROUNDER FÜRS ROLLFELD.



UNIVERSELL. KRAFTVOLL. WENDIG.

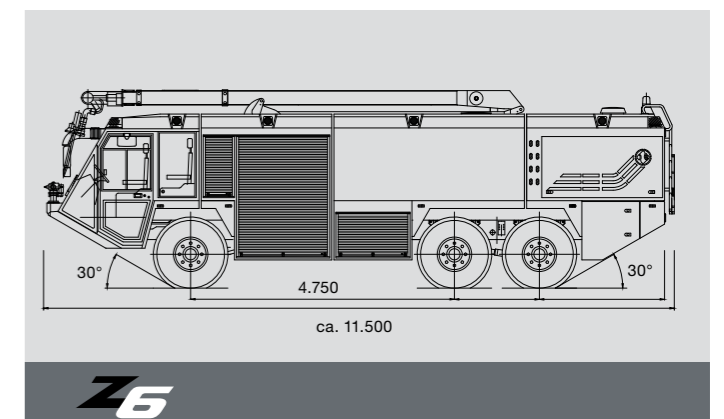
Mit dem Z6 bieten wir ein Flughafenlöschfahrzeug, das für alle Flughafenkategorien bestens geeignet ist. Das Geräteraumvolumen ist optimal zur Unterbringung der Ausrüstung für Flughäfen der Kategorie 10, das Löschmittelvolumen beachtlich und das Fahrverhalten inklusive Beschleunigung beeindruckend.

Fahrgestell

- 39 Tonnen zulässiges Gesamtgewicht
- Singlebereiftes 6x6-Allradfahrgestell
- Schraubenfederung und Scheibenbremsen gemäß ECE R 13
- Bis 700 PS Motorleistung
- Beschleunigung 0-80 km/h in 30 Sekunden
- Vollautomatikgetriebe
- Verfügbar für Euro 3, 5 und 6

Löschtechnik

- ZIEGLER Pumpe FPN 10-8000-Hochdruck (optional); alternativ FPN 10-10000-H
- Bis zu 14.000 Liter Löschmittel Wasser/Schaummittel und 500 kg Pulver
- Dachmonitor mit bis zu 6.000 l/min
- Optional Z-Attack-Löschgelenkarm
- Frontmonitor mit bis zu 2.200 l/min
- Selbstschutzeinrichtung
- Schnellangriffshaspel
- Komplette Ausrüstung nach Flughafen Kategorie 10



DAS FLAGGSCHIFF DER Z-FLOTTE.



■ GIGANTISCH. FLEXIBEL. EXTREM LEISTUNGSFÄHIG.

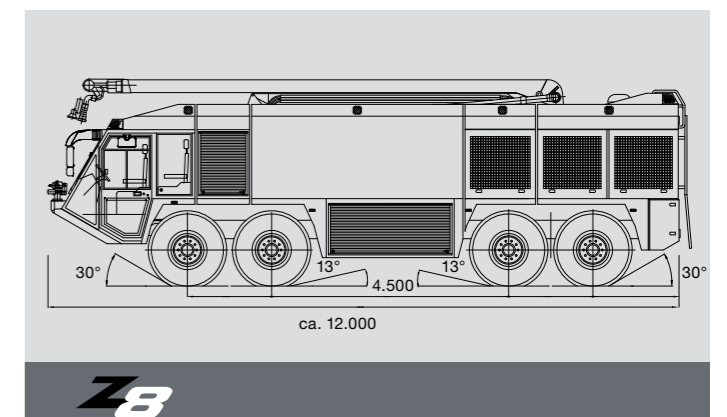
Der Z8 besticht durch enorme Größe und ein gewaltiges Löschmittelvolumen, das im Ernstfall einen massiven Löschangriff sicherstellt. Die beeindruckende Beschleunigung und das ausgezeichnete Fahrverhalten sorgen dafür, dass das Fahrzeug auch abseits befestigter Untergründe rasch zur Stelle ist.

Fahrgestell

- 52 Tonnen zulässiges Gesamtgewicht
- Singlebereiftes 8x8-Allradfahrgestell
- Schraubenfederung und Scheibenbremsen gemäß ECE R 13
- Bis 1.400 PS Motorleistung
- Beschleunigung 0-80 km/h in 21 Sekunden
- Vollautomatikgetriebe
- Verfügbar für Euro 3, 5 und 6

Löschtechnik

- ZIEGLER Pumpe FPN 10-10.000-Hochdruck (optional); Antrieb optional über gesonderten Pumpenmotor
- Bis zu 19.000 Liter Löschmittel Wasser/Schaummittel und 1.000 kg Pulver
- Dachmonitor mit bis zu 8.000 l/min
- Optional Z-Attack-Löschgelenkarm 17/20 Meter
- Frontmonitor mit bis zu 3.800 l/min
- Selbstschutzeinrichtung
- Schnellangriffshaspel
- Komplette Ausrüstung nach Flughafen Kategorie 10



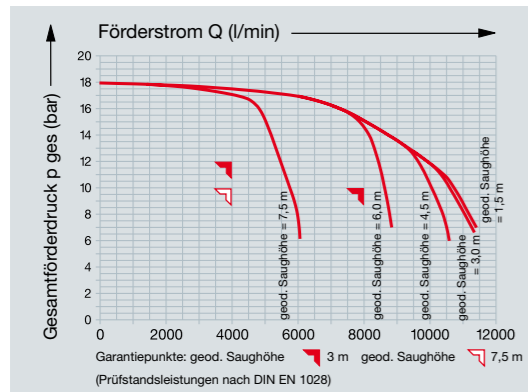
WIR BAUEN QUALITÄT EIN. KOMPONENTE FÜR KOMPONENTE.

ZIEGLER-PUMPEN

Das Herzstück der Z-Baureihe sind die zigtausendfach bewährten ZIEGLER-Feuerlöschkreiselpumpen in einstufiger Ausführung. Sie sind robust, äußerst betriebsicher, verschleißarm, schmutzwasserunempfindlich und damit sprichwörtlich wartungsfreundlich.

Die im Baukastenprinzip konzipierten Pumpen können innerhalb ihres Leistungsspektrums erweitert und dadurch internationalen oder länderspezifischen Normen angepasst werden.

Modernste Prüfstände und strenge Qualitätskontrolle stellen sicher, dass jede Pumpe volle Leistung bringt – egal ob bei -30 °C oder $+50\text{ °C}$.



Pumpentyp
FPN 10-8000-1M
FPN 10-10000-1M



Jedes Fahrzeug der Z-Baureihe wird vor der Auslieferung auf Herz und Nieren geprüft.



Von der Pumpe über die Funktionselemente bis hin zur elektromagnetischen Prüfung wird sichergestellt, dass das Fahrzeug dauerhaft und betriebsicher seinen Dienst verrichtet.

QUALITÄT – MADE BY ZIEGLER

Der Name ZIEGLER verpflichtet – gestern, heute, morgen.

Dieses Bewusstsein ist Garant dafür, dass unsere Fahrzeuge und Komponenten mit größter Sorgfalt, handwerklichem Können und einer ausgeprägten Leidenschaft für Qualität konzipiert, konstruiert und produziert werden. Der tägliche Dialog mit unseren Kunden ist die Basis für Norm- und Sonderfahrzeuge, die sich weltweit im Einsatz bewähren – und dabei umfassende Sicherheit geben.

Fahrzeuge und Komponenten „Made by ZIEGLER“ halten, was wir unseren Kunden versprechen: Sie sind in bester Qualität für ein langes Feuerwehrleben gefertigt. Darauf haben Sie unser Wort!



Z-ATTACK (HRET LÖSCHGELENKARM)

Neu ist unser selbst konzipierter und im Werk Giengen produzierter Löschgelenkarm Z-Attack, der auf dem Z6 und Z8 zum Einsatz kommt.



Technische Daten und Vorteile

- Gesamthöhe 17/20 Meter
- Ausladung 12/14 Meter
- Ausstoßvolumen bis zu 6.000 l/min
- Abgabe von Pulver oder CAFS optional möglich
- Optimale spielfreie Positionierung über Aufrichtzylinder
- Genaue Stellungsanzeige auf dem Display des Maschinisten durch zylinderintegrierte Positionsgeber
- Fahrten mit ausgefahrenem Z-Attack bis 15 km/h möglich
- Schnelles Erreichen der gewünschten Angriffsposition (ca. 6 Sekunden)



Z-Attack 